

ESTADÍSTICO Boletín
DÍSTICO
DIRECCIÓN EJECUTIVA



Nº. 335

BOLETÍN PREELECTORAL 2024

324.9

B

Boletín Estadístico / Tribunal Supremo de Elecciones,--
No. 1 (setiembre 1970)-. --San José, C.R. : Ediciones
Tribunal Supremo de Elecciones, 1970.
v.40 p.

ISSN 1659-1097

Trimestral

1. Estadísticas electorales. 2. Inscripción registral. 3. Nacimientos.
4. Defunciones. 5. Matrimonios. 6. Divorcios. 7. Padrón electoral.
8. Publicaciones periódicas. I. Tribunal Supremo de Elecciones.

SITSE



Elaborado por: Unidad de Estadística.
Tel: 2287-5555 ext 3347, 3448 y 3455
email: dejecutiva@tse.go.cr

Distribución y canje: Centro de Documentación IFED.
Tel: 2287-5582 ó 2287-5500 Ext. 7893
email: cdocumentacion@tse.go.cr



Boletín Estadístico del Tribunal Supremo de Elecciones de Costa Rica se encuentra bajo una
licencia [Creative Commons Reconocimiento-NoComercial-CompartirIgual 4.0 Internacional
License](https://creativecommons.org/licenses/by-nc-sa/4.0/). Creado a partir de la obra en www.tse.go.cr.

TRIBUNAL SUPREMO DE ELECCIONES

Eugenia María Zamora Chavarría

Presidenta

Max Alberto Esquivel Faerron

Vicepresidente

Zetty María Bou Valverde

Magistrada

Luis Diego Brenes Villalobos

Magistrado

Mary Anne Mannix Arnold

Magistrada

DIRECCIÓN EJECUTIVA

Sandra María Mora Navarro

Directora Ejecutiva

CONTENIDO

		Página
PRESENTACIÓN		8
PARTE I: PADRÓN NACIONAL ELECTORAL		
CUADRO 1	COSTA RICA: TOTAL Y VARIACIÓN DEL PADRÓN NACIONAL ELECTORAL, SEGÚN PROVINCIA Y SEXO REGISTRAL. ELECCIONES MUNICIPALES FEBRERO 2020 A FEBRERO 2024	10
GRÁFICO 1	COSTA RICA: PADRÓN NACIONAL ELECTORAL POR PROCESO ELECTORAL, SEGÚN PROVINCIA. ELECCIONES MUNICIPALES FEBRERO 2020 Y FEBRERO 2024	11
CUADRO 2	COSTA RICA: PADRÓN NACIONAL ELECTORAL POR SEXO REGISTRAL, SEGÚN PROVINCIA Y CANTÓN. ELECCIONES MUNICIPALES FEBRERO 2020 Y FEBRERO 2024	12
CUADRO 3	COSTA RICA: PADRÓN NACIONAL ELECTORAL POR SEXO REGISTRAL, SEGÚN PROVINCIA, CANTÓN Y DISTRITO ADMINISTRATIVO, ELECCIONES MUNICIPALES FEBRERO 2024	15
CUADRO 4	COSTA RICA: PADRÓN NACIONAL ELECTORAL POR SEXO REGISTRAL, SEGÚN EDADES SIMPLES, ELECCIONES MUNICIPALES 4 DE FEBRERO 2024	28
CUADRO 5	COSTA RICA: PADRÓN NACIONAL ELECTORAL POR SEXO REGISTRAL, SEGÚN GRUPOS DE EDAD, ELECCIONES MUNICIPALES 4 DE FEBRERO 2024	31
GRÁFICO 2	COSTA RICA: DISTRIBUCIÓN DEL PADRÓN NACIONAL ELECTORAL POR SEXO REGISTRAL Y GRUPOS DE EDAD, ELECCIONES MUNICIPALES 4 DE FEBRERO 2024 (ELECTORADO EN MILES)	32
CUADRO 6	COSTA RICA: PADRÓN NACIONAL ELECTORAL POR PROVINCIA, SEGÚN SEXO REGISTRAL Y GRUPOS DE EDAD, ELECCIONES MUNICIPALES 4 DE FEBRERO 2024	33
CUADRO 7	COSTA RICA: PADRÓN NACIONAL ELECTORAL POR GRANDES GRUPOS DE EDAD, SEGÚN PROVINCIA, ELECCIONES MUNICIPALES 4 DE FEBRERO 2024	35
CUADRO 8	COSTA RICA: PADRÓN NACIONAL ELECTORAL POR ZONA, SEGÚN PROVINCIA Y CANTÓN, ELECCIONES MUNICIPALES 4 DE FEBRERO 2024	36
CUADRO 9	COSTA RICA: ELECTORADO NATURALIZADO POR PAÍS DE NACIMIENTO, SEGÚN SEXO REGISTRAL Y GRUPO DE EDAD, ELECCIONES MUNICIPALES 4 DE FEBRERO 2024	38
CUADRO 10	COSTA RICA: NUEVO ELECTORADO POR SEXO REGISTRAL, SEGÚN EDAD, ELECCIONES MUNICIPALES 4 DE FEBRERO 2024	39
CUADRO 11	COSTA RICA: NUEVO ELECTORADO POR SEXO REGISTRAL SEGÚN PROVINCIA, ELECCIONES MUNICIPALES 4 DE FEBRERO 2024	41
PARTE II: DIVISIÓN TERRITORIAL ELECTORAL Y CENTROS ESPECIALES DE VOTACIÓN		
CUADRO 12	COSTA RICA: CANTONES, DISTRITOS ADMINISTRATIVOS, DISTRITOS ELECTORALES, JUNTAS RECEPTORAS DE VOTOS, SEGÚN PROVINCIA, ELECCIONES MUNICIPALES 4 DE FEBRERO 2024	42
CUADRO 13	COSTA RICA: MOVIMIENTOS A LA DIVISIÓN TERRITORIAL ELECTORAL, SEGÚN PROVINCIA, ELECCIONES MUNICIPALES 4 DE FEBRERO 2024	43

CUADRO 14	COSTA RICA: JUNTAS RECEPTORAS Y ELECTORADO EN CENTROS PENITENCIARIOS, HOGARES DE ANCIANOS, ZONAS INDÍGENAS CENTROS DE SALUD MENTAL, SEGÚN PROVINCIA. ELECCIONES MUNICIPALES 4 DE FEBRERO 2024	44
CUADRO 15	COSTA RICA: JUNTAS RECEPTORAS Y ELECTORADO EN CENTROS DE ATENCIÓN INSTITUCIONAL, SEGÚN PROVINCIA Y DISTRITO ELECTORAL, ELECCIONES MUNICIPALES 4 DE FEBRERO 2024	45
CUADRO 16	COSTA RICA: JUNTAS RECEPTORAS Y ELECTORADO EN HOGARES DE LARGA ESTANCIA, POR SEXO REGISTRAL, SEGÚN PROVINCIA Y DISTRITO ELECTORAL, ELECCIONES MUNICIPALES 4 DE FEBRERO 2024	46
CUADRO 17	COSTA RICA: JUNTAS RECEPTORAS Y ELECTORADO EN ZONAS INDÍGENAS, POR SEXO REGISTRAL, SEGÚN PROVINCIA Y DISTRITO ELECTORAL, ELECCIONES MUNICIPALES 4 DE FEBRERO 2024	48

PARTE III: PARTIDOS POLÍTICOS Y CANDIDATURAS INSCRITAS POR CARGO Y SEXO, SEGÚN PARTIDO, PROVINCIA Y CANTÓN

TABLA 1	COSTA RICA: PARTIDOS POLÍTICOS A ESCALA NACIONAL QUE PARTICIPAN EN LAS ELECCIONES MUNICIPALES 4 DE FEBRERO 2024	51
TABLA 2	COSTA RICA: PARTIDOS POLÍTICOS A ESCALA PROVINCIAL QUE PARTICIPAN EN LAS ELECCIONES MUNICIPALES 4 DE FEBRERO 2024	52
TABLA 3	COSTA RICA: PARTIDOS POLÍTICOS A ESCALA CANTONAL QUE PARTICIPAN EN LAS ELECCIONES MUNICIPALES 4 DE FEBRERO 2024	53
CUADRO 18	COSTA RICA: CANDIDATURAS INSCRITAS POR ELECCIÓN, SEGÚN TIPO DE CANDIDATURA Y PROVINCIA. ELECCIONES MUNICIPALES 2002, 2006, 2010, 2016, 2020 y 2024	57
CUADRO 19	COSTA RICA: PUESTOS A ELEGIR, POR CARGO, SEGÚN TIPO DE CANDIDATURA, ELECCIONES MUNICIPALES 4 DE FEBRERO 2024	58
CUADRO 20	COSTA RICA: COMPOSICIÓN DE LAS PAPELETAS POR SEXO REGISTRAL, SEGÚN TIPO DE CANDIDATURA Y CARGO, ELECCIONES MUNICIPALES 4 DE FEBRERO 2024 (CIFRAS ABSOLUTAS Y RELATIVAS)	59
GRÁFICO 3	COSTA RICA: DISTRIBUCIÓN RELATIVA DE LAS CANDIDATURAS POR SEXO REGISTRAL, SEGÚN TIPO, ELECCIONES MUNICIPALES 4 DE FEBRERO 2024	60
CUADRO 21	COSTA RICA: CANDIDATURAS A ALCALDÍAS Y VICEALCALDÍAS POR SEXO REGISTRAL, SEGÚN PARTIDO POLÍTICO, ELECCIONES MUNICIPALES 4 DE FEBRERO 2024 (CIFRAS ABSOLUTAS Y RELATIVAS)	61
CUADRO 22	COSTA RICA: CANDIDATURAS A ALCALDÍAS Y VICEALCALDÍAS POR SEXO REGISTRAL, SEGÚN PROVINCIA Y CANTÓN, ELECCIONES MUNICIPALES 4 DE FEBRERO 2024 (CIFRAS ABSOLUTAS Y RELATIVAS)	63
CUADRO 23	COSTA RICA: CANDIDATURAS A REGIDURÍAS EN PROPIEDAD Y SUPLENCIA POR SEXO REGISTRAL, SEGÚN PARTIDO POLÍTICO, ELECCIONES MUNICIPALES 4 DE FEBRERO 2024 (CIFRAS ABSOLUTAS Y RELATIVAS)	65
CUADRO 24	COSTA RICA: CANDIDATURAS A REGIDURÍAS EN PROPIEDAD Y SUPLENCIA POR SEXO REGISTRAL, SEGÚN PROVINCIA Y CANTÓN, ELECCIONES MUNICIPALES 4 DE FEBRERO 2024 (CIFRAS ABSOLUTAS Y RELATIVAS)	67

CUADRO 25	COSTA RICA: CANDIDATURAS A SINDICATURAS EN PROPIEDAD Y SUPLENCIA POR SEXO REGISTRAL, SEGÚN PARTIDO POLÍTICO, ELECCIONES MUNICIPALES 4 DE FEBRERO 2024 (CIFRAS ABSOLUTAS Y RELATIVAS)	70
CUADRO 26	COSTA RICA: CANDIDATURAS A SINDICATURAS EN PROPIEDAD Y SUPLENCIA POR SEXO REGISTRAL, SEGÚN PROVINCIA Y CANTÓN, ELECCIONES MUNICIPALES 4 DE FEBRERO 2024 (CIFRAS ABSOLUTAS Y RELATIVAS)	72
CUADRO 27	COSTA RICA: CANDIDATURAS A CONCEJALÍAS DE DISTRITO EN PROPIEDAD Y SUPLENCIA POR SEXO REGISTRAL, SEGÚN PARTIDO, ELECCIONES MUNICIPALES 4 DE FEBRERO 2024 (CIFRAS ABSOLUTAS Y RELATIVAS)	75
CUADRO 28	COSTA RICA: CANDIDATURAS A CONCEJALÍAS DE DISTRITO EN PROPIEDAD Y SUPLENCIA POR SEXO REGISTRAL, SEGÚN PROVINCIA Y CANTÓN, ELECCIONES MUNICIPALES 4 DE FEBRERO 2024 (CIFRAS ABSOLUTAS Y RELATIVAS)	78
CUADRO 29	COSTA RICA: CANDIDATURAS A INTENDENCIAS Y VICEINTENDENCIAS POR SEXO REGISTRAL, SEGÚN PARTIDO, ELECCIONES MUNICIPALES 4 DE FEBRERO 2024 (CIFRAS ABSOLUTAS Y RELATIVAS)	81
CUADRO 30	COSTA RICA: CANDIDATURAS A INTENDENCIAS Y VICEINTENDENCIAS POR SEXO REGISTRAL, SEGÚN PROVINCIA Y DISTRITO ADMINISTRATIVO, ELECCIONES MUNICIPALES 4 DE FEBRERO 2024 (CIFRAS ABSOLUTAS Y RELATIVAS)	82
CUADRO 31	COSTA RICA: CANDIDATURAS A CONCEJALÍAS MUNICIPALES DE DISTRITO EN PROPIEDAD Y SUPLENCIA POR SEXO REGISTRAL, SEGÚN PARTIDO, ELECCIONES MUNICIPALES 4 DE FEBRERO 2024 (CIFRAS ABSOLUTAS Y RELATIVAS)	83
CUADRO 32	COSTA RICA: CANDIDATURAS A CONCEJALÍAS MUNICIPALES DE DISTRITO EN PROPIEDAD Y SUPLENCIA POR SEXO REGISTRAL, SEGÚN PROVINCIA Y DISTRITO ADMINISTRATIVO, ELECCIONES MUNICIPALES 4 DE FEBRERO 2024 (CIFRAS ABSOLUTAS Y RELATIVAS)	84

PARTE IV: CANDIDATURAS INSCRITAS POR CARGO Y SEXO SEGÚN GRUPOS DE EDAD

CUADRO 33	COSTA RICA: CANDIDATURAS A ALCALDÍAS Y VICEALCALDÍAS POR SEXO REGISTRAL, SEGÚN GRUPOS DE EDAD, ELECCIONES MUNICIPALES 4 DE FEBRERO 2024 (CIFRAS ABSOLUTAS Y RELATIVAS)	86
GRÁFICO 4	COSTA RICA: DISTRIBUCIÓN DE LAS CANDIDATURAS A ALCALDÍAS Y VICEALCALDÍAS POR SEXO REGISTRAL Y GRUPOS DE EDAD, ELECCIONES MUNICIPALES 4 DE FEBRERO 2024	87
CUADRO 34	COSTA RICA: CANDIDATURAS A REGIDURÍAS EN PROPIEDAD Y SUPLENCIA POR SEXO REGISTRAL, SEGÚN GRUPOS DE EDAD, ELECCIONES MUNICIPALES 4 DE FEBRERO 2024 (CIFRAS ABSOLUTAS Y RELATIVAS)	88
GRÁFICO 5	COSTA RICA: DISTRIBUCIÓN DE LAS CANDIDATURAS A REGIDURÍAS POR SEXO REGISTRAL Y GRUPOS DE EDAD, ELECCIONES MUNICIPALES 4 DE FEBRERO 2024	89
CUADRO 35	COSTA RICA: CANDIDATURAS A SINDICATURAS EN PROPIEDAD Y SUPLENCIA POR SEXO REGISTRAL, SEGÚN GRUPOS DE EDAD, ELECCIONES MUNICIPALES 4 DE FEBRERO 2024 (CIFRAS ABSOLUTAS Y RELATIVAS)	90
GRÁFICO 6	COSTA RICA: DISTRIBUCIÓN DE LAS CANDIDATURAS A SINDICATURAS POR SEXO REGISTRAL Y GRUPOS DE EDAD, ELECCIONES MUNICIPALES 4 DE FEBRERO 2024	91

CUADRO 36	COSTA RICA: CANDIDATURAS A CONCEJALÍAS DE DISTRITO EN PROPIEDAD Y SUPLENCIA POR SEXO REGISTRAL, SEGÚN GRUPOS DE EDAD, ELECCIONES MUNICIPALES 4 DE FEBRERO 2024 (CIFRAS ABSOLUTAS Y RELATIVAS)	92
GRÁFICO 7	COSTA RICA: DISTRIBUCIÓN DE LAS CANDIDATURAS A CONCEJALÍAS DE DISTRITO POR SEXO REGISTRAL Y GRUPOS DE EDAD, ELECCIONES MUNICIPALES 4 DE FEBRERO 2024	93
CUADRO 37	COSTA RICA: CANDIDATURAS A INTENDENCIAS Y VICEINTENDENCIAS POR SEXO REGISTRAL, SEGÚN GRUPOS DE EDAD, ELECCIONES MUNICIPALES 4 DE FEBRERO 2024 (CIFRAS ABSOLUTAS Y RELATIVAS)	94
CUADRO 38	COSTA RICA: CANDIDATURAS A CONCEJALÍAS MUNICIPALES DE DISTRITO EN PROPIEDAD Y SUPLENCIA POR SEXO REGISTRAL, SEGÚN GRUPOS DE EDAD, ELECCIONES MUNICIPALES 4 DE FEBRERO 2024 (CIFRAS ABSOLUTAS Y RELATIVAS)	95

PRESENTACIÓN

Con el propósito de brindar información estadística relevante relacionada con las Elecciones Municipales de 2024, el Tribunal Supremo de Elecciones pone en conocimiento del público en general, el presente boletín informativo.

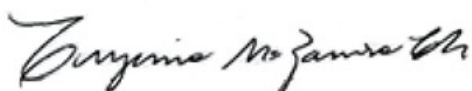
Los cuadros estadísticos contenidos en este boletín permiten visualizar, en primera instancia, información del Padrón Nacional Electoral por provincia, cantón, distrito y sexo comparando esa elección con la del año 2020; además, se detalla el electorado inscrito distribuido por sexo y edad, presentando aquel electorado naturalizado por su país de nacimiento.

Posteriormente, se muestran los ajustes aplicados a la división territorial electoral, así como la distribución de juntas receptoras de votos y electorado inscrito en centros de atención institucional, hogares de larga estancia zonas indígenas y centros de salud mental; los tres primeros casos por provincia y distrito electoral.

Finalmente, se incluyen los partidos políticos participantes en ese proceso electoral, así como la cantidad de candidaturas inscritas para los diferentes puestos, desagregadas por cantón, sexo, edad, cargo y partido político.

Se espera que la información compilada en este boletín sea un insumo importante en el estudio y análisis del comportamiento electoral costarricense, y de nuestro sistema democrático.

San José, enero de 2024.



Eugenia María Zamora Chavarría
PRESIDENTA



PARTE I

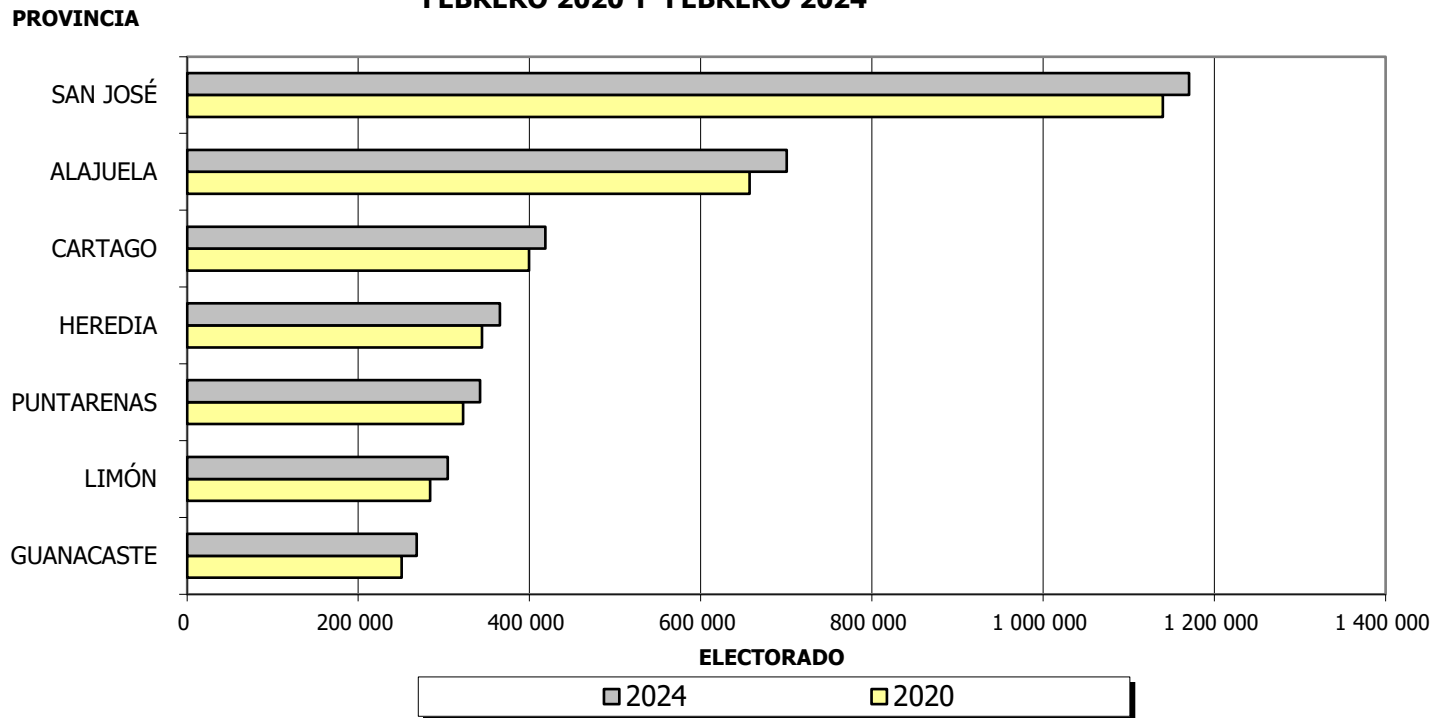
PADRÓN NACIONAL ELECTORAL

**CUADRO 1 COSTA RICA: TOTAL Y VARIACIÓN DEL PADRÓN NACIONAL ELECTORAL
SEGÚN PROVINCIA Y SEXO REGISTRAL, ELECCIONES MUNICIPALES
FEBRERO 2020 A FEBRERO 2024**

PROVINCIA Y SEXO REGISTRAL	PADRÓN NACIONAL ELECTORAL		VARIACIÓN	
	FEBRERO 2020	FEBRERO 2024	ABSOLUTO	%
COSTA RICA	3 398 338	3 570 807	172 469	5,1
HOMBRES	1 690 575	1 772 647	82 072	4,9
MUJERES	1 707 763	1 798 160	90 397	5,3
SAN JOSÉ	1 139 884	1 170 818	30 934	2,7
HOMBRES	554 947	569 124	14 177	2,6
MUJERES	584 937	601 694	16 757	2,9
ALAJUELA	657 175	700 531	43 356	6,6
HOMBRES	331 017	352 544	21 527	6,5
MUJERES	326 158	347 987	21 829	6,7
CARTAGO	399 475	418 485	19 010	4,8
HOMBRES	198 274	207 171	8 897	4,5
MUJERES	201 201	211 314	10 113	5,0
HEREDIA	344 746	365 583	20 837	6,0
HOMBRES	169 424	179 076	9 652	5,7
MUJERES	175 322	186 507	11 185	6,4
GUANACASTE	250 585	268 431	17 846	7,1
HOMBRES	126 246	134 987	8 741	6,9
MUJERES	124 339	133 444	9 105	7,3
PUNTARENAS	322 594	342 368	19 774	6,1
HOMBRES	164 936	174 257	9 321	5,7
MUJERES	157 658	168 111	10 453	6,6
LIMÓN	283 879	304 591	20 712	7,3
HOMBRES	145 731	155 488	9 757	6,7
MUJERES	138 148	149 103	10 955	7,9

Fuente: Padrón Electoral, Tribunal Supremo de Elecciones.

GRÁFICO 1
COSTA RICA: PADRÓN NACIONAL ELECTORAL POR PROCESO ELECTORAL
SEGÚN PROVINCIA, ELECCIONES MUNICIPALES
FEBRERO 2020 Y FEBRERO 2024



Fuente: Padrón Electoral, Tribunal Supremo de Elecciones.

**CUADRO 2 COSTA RICA: PADRÓN NACIONAL ELECTORAL POR SEXO REGISTRAL
SEGÚN PROVINCIA Y CANTÓN, ELECCIONES MUNICIPALES
FEBRERO 2020 Y FEBRERO 2024**

PROVINCIA Y CANTÓN	PADRÓN NACIONAL ELECTORAL					
	FEBRERO 2020			FEBRERO 2024		
	TOTAL	HOMBRES	MUJERES	TOTAL	HOMBRES	MUJERES
COSTA RICA	3 398 338	1 690 575	1 707 763	3 570 807	1 772 647	1 798 160
SAN JOSÉ	1 139 884	554 947	584 937	1 170 818	569 124	601 694
ALAJUELA	657 175	331 017	326 158	700 531	352 544	347 987
CARTAGO	399 475	198 274	201 201	418 485	207 171	211 314
HEREDIA	344 746	169 424	175 322	365 583	179 076	186 507
GUANACASTE	250 585	126 246	124 339	268 431	134 987	133 444
PUNTARENAS	322 594	164 936	157 658	342 368	174 257	168 111
LIMÓN	283 879	145 731	138 148	304 591	155 488	149 103
SAN JOSÉ	1 139 884	554 947	584 937	1 170 818	569 124	601 694
SAN JOSÉ	237 491	114 869	122 622	237 400	115 038	122 362
ESCAZÚ	48 909	23 879	25 030	51 903	25 243	26 660
DESAMPARADOS	163 721	80 113	83 608	167 424	81 682	85 742
PURISCAL	29 170	14 591	14 579	30 295	15 178	15 117
TARRAZÚ	12 455	6 240	6 215	12 866	6 404	6 462
ASERRÍ	43 971	22 002	21 969	45 743	22 797	22 946
MORA	22 339	11 013	11 326	24 119	11 862	12 257
GOICOECHEA	91 511	43 751	47 760	92 408	44 146	48 262
SANTA ANA	37 125	18 118	19 007	41 005	19 817	21 188
ALAJUELITA	51 812	25 678	26 134	54 367	26 866	27 501
VÁZQUEZ DE CORONADO	55 002	26 501	28 501	56 926	27 307	29 619
ACOSTA	17 156	8 771	8 385	18 017	9 188	8 829
TIBÁS	56 487	26 430	30 057	56 278	26 371	29 907
MORAVIA	45 153	21 611	23 542	45 875	21 910	23 965
MONTES DE OCA	43 075	20 203	22 872	43 232	20 253	22 979
TURRUBARES	4 834	2 504	2 330	5 107	2 659	2 448
DOTA	5 674	2 804	2 870	6 009	2 937	3 072
CURRIDABAT	50 222	23 944	26 278	52 693	25 119	27 574
PÉREZ ZELEDÓN	114 449	57 204	57 245	119 589	59 506	60 083
LEÓN CORTÉS CASTRO	9 328	4 721	4 607	9 562	4 841	4 721
ALAJUELA	657 175	331 017	326 158	700 531	352 544	347 987
ALAJUELA	209 680	105 950	103 730	222 419	112 866	109 553
SAN RAMÓN	66 233	32 892	33 341	70 262	34 731	35 531
GRECIA	55 270	27 309	27 961	58 464	28 837	29 627
SAN MATEO	4 811	2 478	2 333	5 193	2 667	2 526
ATENAS	21 154	10 573	10 581	22 598	11 326	11 272
NARANJO	32 709	16 203	16 506	34 060	16 815	17 245
PALMARES	29 557	14 624	14 933	30 425	15 020	15 405
POÁS	22 742	11 360	11 382	24 203	12 024	12 179
OROTINA	16 274	8 138	8 136	17 243	8 624	8 619
SAN CARLOS	113 408	57 577	55 831	123 129	62 186	60 943
ZARCERO	9 278	4 581	4 697	9 512	4 697	4 815
SARCHÍ	15 107	7 555	7 552	15 653	7 788	7 865
UPALA	30 030	15 558	14 472	33 278	17 105	16 173
LOS CHILES	13 027	6 936	6 091	14 648	7 786	6 862
GUATUSO	11 426	5 929	5 497	12 361	6 402	5 959
RÍO CUARTO	6 469	3 354	3 115	7 083	3 670	3 413

**CUADRO 2 COSTA RICA: PADRÓN NACIONAL ELECTORAL POR SEXO REGISTRAL
SEGÚN PROVINCIA Y CANTÓN, ELECCIONES MUNICIPALES
FEBRERO 2020 Y FEBRERO 2024**

PROVINCIA Y CANTÓN	PADRÓN NACIONAL ELECTORAL					
	FEBRERO 2020			FEBRERO 2024		
	TOTAL	HOMBRES	MUJERES	TOTAL	HOMBRES	MUJERES
CARTAGO	399 475	198 274	201 201	418 485	207 171	211 314
CARTAGO	125 036	61 578	63 458	130 592	64 181	66 411
PARAÍSO	48 167	23 946	24 221	50 601	25 134	25 467
LA UNIÓN	72 609	35 687	36 922	76 152	37 303	38 849
JIMÉNEZ	12 404	6 284	6 120	13 059	6 522	6 537
TURRIALBA	58 384	29 119	29 265	60 479	30 102	30 377
ALVARADO	11 066	5 528	5 538	11 779	5 922	5 857
OREAMUNO	37 179	18 309	18 870	38 941	19 159	19 782
EL GUARCO	34 630	17 823	16 807	36 882	18 848	18 034
HEREDIA	344 746	169 424	175 322	365 583	179 076	186 507
HEREDIA	99 320	47 651	51 669	103 688	49 763	53 925
BARVA	33 992	16 651	17 341	36 009	17 555	18 454
SANTO DOMINGO	35 439	17 367	18 072	37 070	18 108	18 962
SANTA BÁRBARA	27 612	13 665	13 947	29 373	14 497	14 876
SAN RAFAEL	36 956	18 409	18 547	39 684	19 682	20 002
SAN ISIDRO	16 663	8 344	8 319	17 768	8 803	8 965
BELÉN	19 306	9 523	9 783	20 254	9 969	10 285
FLORES	17 393	8 417	8 976	18 558	8 925	9 633
SAN PABLO	22 755	11 017	11 738	24 225	11 633	12 592
SARAPIQUÍ	35 310	18 380	16 930	38 954	20 141	18 813
GUANACASTE	250 585	126 246	124 339	268 431	134 987	133 444
LIBERIA	47 203	23 568	23 635	51 298	25 619	25 679
NICOYA	42 477	21 365	21 112	45 124	22 686	22 438
SANTA CRUZ	42 694	21 683	21 011	46 480	23 525	22 955
BAGACES	14 260	7 167	7 093	15 382	7 694	7 688
CARRILLO	25 517	12 897	12 620	27 826	14 023	13 803
CAÑAS	20 019	9 968	10 051	20 604	10 227	10 377
ABANGARES	14 024	7 131	6 893	14 567	7 443	7 124
TILARÁN	15 470	7 742	7 728	16 296	8 113	8 183
NANDAYURE	8 650	4 421	4 229	9 041	4 625	4 416
LA CRUZ	14 091	7 148	6 943	15 303	7 720	7 583
HOJANCHA	6 180	3 156	3 024	6 510	3 312	3 198
PUNTARENAS	322 594	164 936	157 658	342 368	174 257	168 111
PUNTARENAS ^{1/}	85 396	43 640	41 756	89 069	45 310	43 759
ESPARZA	23 525	11 642	11 883	25 050	12 390	12 660
BUENOS AIRES	32 950	17 096	15 854	34 751	17 955	16 796
MONTES DE ORO	10 587	5 256	5 331	11 078	5 479	5 599
OSA	23 342	12 298	11 044	25 621	13 422	12 199
QUEPOS	20 603	10 874	9 729	22 034	11 543	10 491
GOLFITO ^{1/}	24 152	12 385	11 767	25 315	12 949	12 366
COTO BRUS	31 226	15 742	15 484	33 317	16 768	16 549
PARRITA	12 621	6 513	6 108	13 689	6 991	6 698
CORREDORES	35 404	17 635	17 769	36 888	18 323	18 565
GARABITO	12 777	6 660	6 117	14 387	7 360	7 027
MONTEVERDE ^{1/}	3 429	1 726	1 703	3 847	1 914	1 933
PUERTO JIMÉNEZ ^{1/}	6 582	3 469	3 113	7 322	3 853	3 469

**CUADRO 2 COSTA RICA: PADRÓN NACIONAL ELECTORAL POR SEXO REGISTRAL
SEGÚN PROVINCIA Y CANTÓN, ELECCIONES MUNICIPALES
FEBRERO 2020 Y FEBRERO 2024**

PROVINCIA Y CANTÓN	PADRÓN NACIONAL ELECTORAL					
	FEBRERO 2020			FEBRERO 2024		
	TOTAL	HOMBRES	MUJERES	TOTAL	HOMBRES	MUJERES
LIMÓN	283 879	145 731	138 148	304 591	155 488	149 103
LIMÓN	70 958	35 465	35 493	74 963	37 148	37 815
POCOCÍ	95 804	49 811	45 993	101 205	52 086	49 119
SIQUIRRES	41 285	21 349	19 936	43 574	22 437	21 137
TALAMANCA	22 666	11 797	10 869	26 550	13 994	12 556
MATINA	22 938	11 933	11 005	24 889	12 929	11 960
GUÁCIMO	30 228	15 376	14 852	33 410	16 894	16 516

1/ La información del electorado para el año 2020 se ajustaron debido a la creación de los cantones de Monteverde y Puerto Jiménez

Fuente: Padrón Electoral, Tribunal Supremo de Elecciones.

**CUADRO 3 COSTA RICA: PADRÓN NACIONAL ELECTORAL POR SEXO REGISTRAL
SEGÚN PROVINCIA, CANTÓN Y DISTRITO ADMINISTRATIVO
ELECCIONES MUNICIPALES FEBRERO 2024**

PROVINCIA, CANTÓN y DISTRITO ADMINISTRATIVO	TOTAL	HOMBRES	%	MUJERES	%
COSTA RICA	3 570 807	1 772 647	49,64	1 798 160	50,36
PROVINCIA: SAN JOSÉ	1 170 818	569 124	48,61	601 694	51,39
CANTÓN: SAN JOSÉ	237 400	115 038	48,46	122 362	51,54
CARMEN	4 989	2 358	47,26	2 631	52,74
MERCED	10 017	5 250	52,41	4 767	47,59
HOSPITAL	18 079	9 077	50,21	9 002	49,79
CATEDRAL	14 990	7 367	49,15	7 623	50,85
ZAPOTE	18 261	8 499	46,54	9 762	53,46
SAN FRANCISCO DE DOS RÍOS	17 960	8 387	46,70	9 573	53,30
URUCA	18 400	8 961	48,70	9 439	51,30
MATA REDONDA	7 814	3 844	49,19	3 970	50,81
PAVAS	52 538	25 467	48,47	27 071	51,53
HATILLO	43 840	20 924	47,73	22 916	52,27
SAN SEBASTIÁN	30 512	14 904	48,85	15 608	51,15
CANTÓN: ESCAZÚ	51 903	25 243	48,63	26 660	51,37
ESCAZÚ	12 522	6 044	48,27	6 478	51,73
SAN ANTONIO	17 182	8 616	50,15	8 566	49,85
SAN RAFAEL	22 199	10 583	47,67	11 616	52,33
CANTÓN: DESAMPARADOS	167 424	81 682	48,79	85 742	51,21
DESAMPARADOS	30 348	14 650	48,27	15 698	51,73
SAN MIGUEL	30 220	14 829	49,07	15 391	50,93
SAN JUAN DE DIOS	13 767	6 808	49,45	6 959	50,55
SAN RAFAEL ARRIBA	12 190	5 898	48,38	6 292	51,62
SAN ANTONIO	9 418	4 528	48,08	4 890	51,92
FRAILES	3 162	1 605	50,76	1 557	49,24
PATARRÁ	7 689	3 848	50,05	3 841	49,95
SAN CRISTÓBAL	3 430	1 687	49,18	1 743	50,82
ROSARIO	3 366	1 729	51,37	1 637	48,63
DAMAS	9 471	4 587	48,43	4 884	51,57
SAN RAFAEL ABAJO	16 840	8 128	48,27	8 712	51,73
GRAVILIAS	12 902	6 131	47,52	6 771	52,48
LOS GUIDO	14 621	7 254	49,61	7 367	50,39
CANTÓN: PURISCAL	30 295	15 178	50,10	15 117	49,90
SANTIAGO	10 936	5 313	48,58	5 623	51,42
MERCEDES SUR	4 985	2 560	51,35	2 425	48,65
BARBACOAS	4 026	2 021	50,20	2 005	49,80
GRIFO ALTO	1 080	536	49,63	544	50,37
SAN RAFAEL	1 413	686	48,55	727	51,45
CANDELARITA	1 538	792	51,50	746	48,50
DESAMPARADITOS	634	325	51,26	309	48,74
SAN ANTONIO	3 474	1 749	50,35	1 725	49,65
CHIRES	2 209	1 196	54,14	1 013	45,86
CANTÓN: TARRAZÚ	12 866	6 404	49,77	6 462	50,23
SAN MARCOS	8 264	4 065	49,19	4 199	50,81
SAN LORENZO	3 103	1 563	50,37	1 540	49,63
SAN CARLOS	1 499	776	51,77	723	48,23

**CUADRO 3 COSTA RICA: PADRÓN NACIONAL ELECTORAL POR SEXO REGISTRAL
SEGÚN PROVINCIA, CANTÓN Y DISTRITO ADMINISTRATIVO
ELECCIONES MUNICIPALES FEBRERO 2024**

PROVINCIA, CANTÓN y DISTRITO ADMINISTRATIVO	TOTAL	HOMBRES	%	MUJERES	%
CANTÓN: ASERRÍ	45 743	22 797	49,84	22 946	50,16
ASERRÍ	25 382	12 521	49,33	12 861	50,67
TARBACA	1 932	1 021	52,85	911	47,15
VUELTA DE JORCO	5 455	2 748	50,38	2 707	49,62
SAN GABRIEL	4 369	2 154	49,30	2 215	50,70
LEGUA	1 025	523	51,02	502	48,98
MONTERREY	720	338	46,94	382	53,06
SALITRILLOS	6 860	3 492	50,90	3 368	49,10
CANTÓN: MORA	24 119	11 862	49,18	12 257	50,82
COLÓN	13 869	6 723	48,48	7 146	51,52
GUAYABO	3 558	1 728	48,57	1 830	51,43
TABARCIA	3 776	1 888	50,00	1 888	50,00
PIEDRAS NEGRAS	296	152	51,35	144	48,65
PICAGRES	592	306	51,69	286	48,31
JARIS	951	500	52,58	451	47,42
QUITIRRISÍ	1 077	565	52,46	512	47,54
CANTÓN: GOICOECHEA	92 408	44 146	47,77	48 262	52,23
GUADALUPE	19 952	9 480	47,51	10 472	52,49
SAN FRANCISCO	2 007	1 010	50,32	997	49,68
CALLE BLANCOS	11 472	5 409	47,15	6 063	52,85
MATA DE PLÁTANO	13 975	6 729	48,15	7 246	51,85
IPÍS	24 041	11 381	47,34	12 660	52,66
RANCHO REDONDO	3 492	1 742	49,89	1 750	50,11
PURRAL	17 469	8 395	48,06	9 074	51,94
CANTÓN: SANTA ANA	41 005	19 817	48,33	21 188	51,67
SANTA ANA	9 676	4 666	48,22	5 010	51,78
SALITRAL	3 374	1 679	49,76	1 695	50,24
POZOS	13 123	6 283	47,88	6 840	52,12
URUCA	6 933	3 332	48,06	3 601	51,94
PIEADADES	5 931	2 885	48,64	3 046	51,36
BRASIL	1 968	972	49,39	996	50,61
CANTÓN: ALAJUELITA	54 367	26 866	49,42	27 501	50,58
ALAJUELITA	10 376	5 062	48,79	5 314	51,21
SAN JOSECITO	8 280	4 112	49,66	4 168	50,34
SAN ANTONIO	2 357	1 160	49,22	1 197	50,78
CONCEPCIÓN	13 027	6 545	50,24	6 482	49,76
SAN FELIPE	20 327	9 987	49,13	10 340	50,87
CANTÓN: VÁZQUEZ DE CORONADO	56 926	27 307	47,97	29 619	52,03
SAN ISIDRO	16 483	7 829	47,50	8 654	52,50
SAN RAFAEL	6 334	3 137	49,53	3 197	50,47
DULCE NOMBRE DE JESÚS	10 579	5 133	48,52	5 446	51,48
PATALILLO	17 644	8 286	46,96	9 358	53,04
CASCAJAL	5 886	2 922	49,64	2 964	50,36
CANTÓN: ACOSTA	18 017	9 188	51,00	8 829	49,00
SAN IGNACIO	8 230	4 022	48,87	4 208	51,13
GUAITIL	2 138	1 142	53,41	996	46,59
PALMICHAL	4 059	2 075	51,12	1 984	48,88

**CUADRO 3 COSTA RICA: PADRÓN NACIONAL ELECTORAL POR SEXO REGISTRAL
SEGÚN PROVINCIA, CANTÓN Y DISTRITO ADMINISTRATIVO
ELECCIONES MUNICIPALES FEBRERO 2024**

PROVINCIA, CANTÓN y DISTRITO ADMINISTRATIVO	TOTAL	HOMBRES	%	MUJERES	%
CANGREJAL	1 655	870	52,57	785	47,43
SABANILLAS	1 935	1 079	55,76	856	44,24
CANTÓN: TIBÁS	56 278	26 371	46,86	29 907	53,14
SAN JUAN	21 190	9 853	46,50	11 337	53,50
CINCO ESQUINAS	7 675	3 752	48,89	3 923	51,11
ANSELMO LLORENTE	8 574	3 957	46,15	4 617	53,85
LEÓN XIII	8 219	3 891	47,34	4 328	52,66
COLIMA	10 620	4 918	46,31	5 702	53,69
CANTÓN: MORAVIA	45 875	21 910	47,76	23 965	52,24
SAN VICENTE	25 880	12 066	46,62	13 814	53,38
SAN JERÓNIMO	4 965	2 493	50,21	2 472	49,79
LA TRINIDAD	15 030	7 351	48,91	7 679	51,09
CANTÓN: MONTES DE OCA	43 232	20 253	46,85	22 979	53,15
SAN PEDRO	20 847	9 794	46,98	11 053	53,02
SABANILLA	12 115	5 615	46,35	6 500	53,65
MERCEDES	2 823	1 338	47,40	1 485	52,60
SAN RAFAEL	7 447	3 506	47,08	3 941	52,92
CANTÓN: TURRUBARES	5 107	2 659	52,07	2 448	47,93
SAN PABLO	1 502	756	50,33	746	49,67
SAN PEDRO	519	268	51,64	251	48,36
SAN JUAN DE MATA	1 061	575	54,19	486	45,81
SAN LUIS	487	264	54,21	223	45,79
CARARA	1 538	796	51,76	742	48,24
CANTÓN: DOTA	6 009	2 937	48,88	3 072	51,12
SANTA MARÍA	4 153	2 011	48,42	2 142	51,58
JARDÍN	358	179	50,00	179	50,00
COPEY	1 498	747	49,87	751	50,13
CANTÓN: CURRIDABAT	52 693	25 119	47,67	27 574	52,33
CURRIDABAT	24 725	11 617	46,98	13 108	53,02
GRANADILLA	10 963	5 260	47,98	5 703	52,02
SÁNCHEZ	5 899	2 799	47,45	3 100	52,55
TIRRASES	11 106	5 443	49,01	5 663	50,99
CANTÓN: PÉREZ ZELEDÓN	119 589	59 506	49,76	60 083	50,24
SAN ISIDRO DE EL GENERAL	41 950	20 089	47,89	21 861	52,11
EL GENERAL	5 473	2 772	50,65	2 701	49,35
DANIEL FLORES	29 809	14 922	50,06	14 887	49,94
RIVAS	5 389	2 758	51,18	2 631	48,82
SAN PEDRO	7 021	3 548	50,53	3 473	49,47
PLATANARES	6 107	3 156	51,68	2 951	48,32
PEJIBAYE	4 475	2 305	51,51	2 170	48,49
CAJÓN	8 411	4 222	50,20	4 189	49,80
BARÚ	2 125	1 127	53,04	998	46,96
RÍO NUEVO	2 521	1 330	52,76	1 191	47,24
PÁRAMO	3 955	2 061	52,11	1 894	47,89
LA AMISTAD	2 353	1 216	51,68	1 137	48,32
CANTÓN: LEÓN CORTÉS CASTRO	9 562	4 841	50,63	4 721	49,37
SAN PABLO	3 416	1 677	49,09	1 739	50,91

**CUADRO 3 COSTA RICA: PADRÓN NACIONAL ELECTORAL POR SEXO REGISTRAL
SEGÚN PROVINCIA, CANTÓN Y DISTRITO ADMINISTRATIVO
ELECCIONES MUNICIPALES FEBRERO 2024**

PROVINCIA, CANTÓN y DISTRITO ADMINISTRATIVO	TOTAL	HOMBRES	%	MUJERES	%
SAN ANDRÉS	1 196	626	52,34	570	47,66
LLANO BONITO	1 394	715	51,29	679	48,71
SAN ISIDRO	1 240	638	51,45	602	48,55
SANTA CRUZ	1 433	735	51,29	698	48,71
SAN ANTONIO	883	450	50,96	433	49,04
PROVINCIA: ALAJUELA	700 531	352 544	50,33	347 987	49,67
CANTÓN: ALAJUELA	222 419	112 866	50,74	109 553	49,26
ALAJUELA	41 324	19 888	48,13	21 436	51,87
SAN JOSÉ	35 452	17 275	48,73	18 177	51,27
CARRIZAL	5 653	2 840	50,24	2 813	49,76
SAN ANTONIO	23 205	11 670	50,29	11 535	49,71
GUÁCIMA	18 233	9 251	50,74	8 982	49,26
SAN ISIDRO	13 179	6 659	50,53	6 520	49,47
SABANILLA	6 288	3 143	49,98	3 145	50,02
SAN RAFAEL	23 577	14 452	61,30	9 125	38,70
RÍO SEGUNDO	8 966	4 463	49,78	4 503	50,22
DESAMPARADOS	21 422	10 587	49,42	10 835	50,58
TURRÚCARES	6 360	3 236	50,88	3 124	49,12
TAMBOR	11 261	5 629	49,99	5 632	50,01
GARITA	5 478	2 779	50,73	2 699	49,27
SARAPIQUÍ	2 021	994	49,18	1 027	50,82
CANTÓN: SAN RAMÓN	70 262	34 731	49,43	35 531	50,57
SAN RAMÓN	11 413	5 317	46,59	6 096	53,41
SANTIAGO	4 316	2 206	51,11	2 110	48,89
SAN JUAN	9 974	4 828	48,41	5 146	51,59
PIEDES NORTE	6 747	3 324	49,27	3 423	50,73
PIEDES SUR	3 465	1 814	52,35	1 651	47,65
SAN RAFÁEL	7 562	3 720	49,19	3 842	50,81
SAN ISIDRO	3 578	1 772	49,52	1 806	50,48
ÁNGELES	4 178	2 112	50,55	2 066	49,45
ALFARO	4 788	2 324	48,54	2 464	51,46
VOLIO	2 151	1 065	49,51	1 086	50,49
CONCEPCIÓN	2 135	1 070	50,12	1 065	49,88
ZAPOTAL	303	170	56,11	133	43,89
PEÑAS BLANCAS	6 360	3 292	51,76	3 068	48,24
SAN LORENZO	3 292	1 717	52,16	1 575	47,84
CANTÓN: GRECIA	58 464	28 837	49,32	29 627	50,68
GRECIA	15 383	7 395	48,07	7 988	51,93
SAN ISIDRO	4 746	2 379	50,13	2 367	49,87
SAN JOSÉ	7 461	3 716	49,81	3 745	50,19
SAN ROQUE	9 425	4 595	48,75	4 830	51,25
TACARES	6 204	3 106	50,06	3 098	49,94
PUENTE DE PIEDRA	8 843	4 427	50,06	4 416	49,94
BOLÍVAR	6 402	3 219	50,28	3 183	49,72
CANTÓN: SAN MATEO	5 193	2 667	51,36	2 526	48,64
SAN MATEO	2 656	1 333	50,19	1 323	49,81
DESMONTE	498	276	55,42	222	44,58
JESÚS MARÍA	945	480	50,79	465	49,21

**CUADRO 3 COSTA RICA: PADRÓN NACIONAL ELECTORAL POR SEXO REGISTRAL
SEGÚN PROVINCIA, CANTÓN Y DISTRITO ADMINISTRATIVO
ELECCIONES MUNICIPALES FEBRERO 2024**

PROVINCIA, CANTÓN y DISTRITO ADMINISTRATIVO	TOTAL	HOMBRES	%	MUJERES	%
LABRADOR	1 094	578	52,83	516	47,17
CANTÓN: ATENAS	22 598	11 326	50,12	11 272	49,88
ATENAS	7 379	3 570	48,38	3 809	51,62
JESÚS	3 390	1 717	50,65	1 673	49,35
MERCEDES	2 578	1 337	51,86	1 241	48,14
SAN ISIDRO	2 360	1 223	51,82	1 137	48,18
CONCEPCIÓN	2 990	1 516	50,70	1 474	49,30
SAN JOSÉ	1 368	683	49,93	685	50,07
SANTA EULALIA	1 842	927	50,33	915	49,67
ESCOBAL	691	353	51,09	338	48,91
CANTÓN: NARANJO	34 060	16 815	49,37	17 245	50,63
NARANJO	13 163	6 300	47,86	6 863	52,14
SAN MIGUEL	2 875	1 462	50,85	1 413	49,15
SAN JOSÉ	2 402	1 218	50,71	1 184	49,29
CIRRÍ SUR	3 685	1 854	50,31	1 831	49,69
SAN JERÓNIMO	2 629	1 282	48,76	1 347	51,24
SAN JUAN	2 591	1 301	50,21	1 290	49,79
EL ROSARIO	3 061	1 583	51,72	1 478	48,28
PALMITOS	3 654	1 815	49,67	1 839	50,33
CANTÓN: PALMARES	30 425	15 020	49,37	15 405	50,63
PALMARES	4 670	2 262	48,44	2 408	51,56
ZARAGOZA	8 204	4 110	50,10	4 094	49,90
BUENOS AIRES	5 693	2 779	48,81	2 914	51,19
SANTIAGO	1 894	945	49,89	949	50,11
CANDELARIA	1 642	836	50,91	806	49,09
ESQUIPULAS	5 152	2 495	48,43	2 657	51,57
LA GRANJA	3 170	1 593	50,25	1 577	49,75
CANTÓN: POÁS	24 203	12 024	49,68	12 179	50,32
SAN PEDRO	8 032	3 932	48,95	4 100	51,05
SAN JUAN	2 753	1 376	49,98	1 377	50,02
SAN RAFAEL	4 131	2 074	50,21	2 057	49,79
CARRILLOS	7 157	3 587	50,12	3 570	49,88
SABANA REDONDA	2 130	1 055	49,53	1 075	50,47
CANTÓN: OROTINA	17 243	8 624	50,01	8 619	49,99
OROTINA	8 496	4 129	48,60	4 367	51,40
EL MASTATE	1 733	862	49,74	871	50,26
HACIENDA VIEJA	1 032	527	51,07	505	48,93
COYOLAR	4 624	2 380	51,47	2 244	48,53
LA CEIBA	1 358	726	53,46	632	46,54
CANTÓN: SAN CARLOS	123 129	62 186	50,50	60 943	49,50
QUESADA	35 934	17 495	48,69	18 439	51,31
FLORENCIA	12 274	6 178	50,33	6 096	49,67
BUENAVISTA	335	181	54,03	154	45,97
AGUAS ZARCAS	16 036	8 105	50,54	7 931	49,46
VENECIA	7 105	3 595	50,60	3 510	49,40
PITAL	10 779	5 593	51,89	5 186	48,11
LA FORTUNA	11 905	6 097	51,21	5 808	48,79
LA TIGRA	4 926	2 527	51,30	2 399	48,70

**CUADRO 3 COSTA RICA: PADRÓN NACIONAL ELECTORAL POR SEXO REGISTRAL
SEGÚN PROVINCIA, CANTÓN Y DISTRITO ADMINISTRATIVO
ELECCIONES MUNICIPALES FEBRERO 2024**

PROVINCIA, CANTÓN y DISTRITO ADMINISTRATIVO	TOTAL	HOMBRES	%	MUJERES	%
LA PALMERA	4 841	2 549	52,65	2 292	47,35
VENADO	1 133	583	51,46	550	48,54
CUTRIS	5 685	2 994	52,66	2 691	47,34
MONTERREY	2 429	1 268	52,20	1 161	47,80
POCOSOL	9 747	5 021	51,51	4 726	48,49
CANTÓN: ZARCERO	9 512	4 697	49,38	4 815	50,62
ZARCERO	3 856	1 832	47,51	2 024	52,49
LAGUNA	1 249	608	48,68	641	51,32
TAPESCO	983	519	52,80	464	47,20
GUADALUPE	570	296	51,93	274	48,07
PALMIRA	1 041	512	49,18	529	50,82
ZAPOTE	448	236	52,68	212	47,32
BRISAS	1 365	694	50,84	671	49,16
CANTÓN: SARCHÍ	15 653	7 788	49,75	7 865	50,25
SARCHÍ NORTE	6 731	3 307	49,13	3 424	50,87
SARCHÍ SUR	4 612	2 304	49,96	2 308	50,04
TORO AMARILLO	186	100	53,76	86	46,24
SAN PEDRO	2 483	1 243	50,06	1 240	49,94
RODRÍGUEZ	1 641	834	50,82	807	49,18
CANTÓN: UPALA	33 278	17 105	51,40	16 173	48,60
UPALA	9 447	4 751	50,29	4 696	49,71
AGUAS CLARAS	3 978	2 068	51,99	1 910	48,01
SAN JOSÉ O PIZOTE	5 410	2 769	51,18	2 641	48,82
BIJAGUA	3 764	1 929	51,25	1 835	48,75
DELICIAS	2 785	1 430	51,35	1 355	48,65
DOS RÍOS	2 101	1 122	53,40	979	46,60
YOLILLAL	2 648	1 416	53,47	1 232	46,53
CANALETE	3 145	1 620	51,51	1 525	48,49
CANTÓN: LOS CHILES	14 648	7 786	53,15	6 862	46,85
LOS CHILES	8 344	4 419	52,96	3 925	47,04
CAÑO NEGRO	1 166	618	53,00	548	47,00
EL AMPARO	3 513	1 862	53,00	1 651	47,00
SAN JORGE	1 625	887	54,58	738	45,42
CANTÓN: GUATUSO	12 361	6 402	51,79	5 959	48,21
SAN RAFAEL	6 353	3 248	51,13	3 105	48,87
BUENAVISTA	1 128	613	54,34	515	45,66
COTE	555	305	54,95	250	45,05
KATIRA	4 325	2 236	51,70	2 089	48,30
CANTÓN: RÍO CUARTO	7 083	3 670	51,81	3 413	48,19
RÍO CUARTO	2 523	1 311	51,96	1 212	48,04
SANTA RITA	2 809	1 443	51,37	1 366	48,63
SANTA ISABEL	1 751	916	52,31	835	47,69
PROVINCIA: CARTAGO	418 485	207 171	49,51	211 314	50,49
CANTÓN: CARTAGO	130 592	64 181	49,15	66 411	50,85
ORIENTAL	12 926	6 239	48,27	6 687	51,73
OCCIDENTAL	9 224	4 520	49,00	4 704	51,00

**CUADRO 3 COSTA RICA: PADRÓN NACIONAL ELECTORAL POR SEXO REGISTRAL
SEGÚN PROVINCIA, CANTÓN Y DISTRITO ADMINISTRATIVO
ELECCIONES MUNICIPALES FEBRERO 2024**

PROVINCIA, CANTÓN y DISTRITO ADMINISTRATIVO	TOTAL	HOMBRES	%	MUJERES	%
CARMEN	14 126	6 912	48,93	7 214	51,07
SAN NICOLÁS	20 937	10 360	49,48	10 577	50,52
AGUACALIENTE O SAN FRANCISCO	27 483	13 325	48,48	14 158	51,52
GUADALUPE O ARENILLA	12 278	6 021	49,04	6 257	50,96
CORRALILLO	9 021	4 564	50,59	4 457	49,41
TIERRA BLANCA	4 827	2 410	49,93	2 417	50,07
DULCE NOMBRE	9 770	4 763	48,75	5 007	51,25
LLANO GRANDE	3 662	1 853	50,60	1 809	49,40
QUEBRADILLA	6 338	3 214	50,71	3 124	49,29
CANTÓN: PARAÍSO	50 601	25 134	49,67	25 467	50,33
PARAÍSO	17 492	8 652	49,46	8 840	50,54
SANTIAGO	4 727	2 400	50,77	2 327	49,23
OROSI	7 998	4 070	50,89	3 928	49,11
CACHÍ	4 891	2 477	50,64	2 414	49,36
LLANOS DE SANTA LUCÍA	12 697	6 160	48,52	6 537	51,48
BIRRISITO	2 796	1 375	49,18	1 421	50,82
CANTÓN: LA UNIÓN	76 152	37 303	48,98	38 849	51,02
TRES RÍOS	11 635	5 607	48,19	6 028	51,81
SAN DIEGO	15 666	7 701	49,16	7 965	50,84
SAN JUAN	8 432	3 984	47,25	4 448	52,75
SAN RAFAEL	10 327	5 082	49,21	5 245	50,79
CONCEPCIÓN	14 328	7 134	49,79	7 194	50,21
DULCE NOMBRE	6 036	2 959	49,02	3 077	50,98
SAN RAMÓN	3 593	1 760	48,98	1 833	51,02
RÍO AZUL	6 135	3 076	50,14	3 059	49,86
CANTÓN: JIMÉNEZ	13 059	6 522	49,94	6 537	50,06
JUAN VIÑAS	4 391	2 188	49,83	2 203	50,17
TUCURRIQUE	4 129	2 063	49,96	2 066	50,04
PEJIBAYE	3 111	1 561	50,18	1 550	49,82
LA VICTORIA	1 428	710	49,72	718	50,28
CANTÓN: TURRIALBA	60 479	30 102	49,77	30 377	50,23
TURRIALBA	22 845	11 109	48,63	11 736	51,37
LA SUIZA	7 192	3 628	50,44	3 564	49,56
PERALTA	346	194	56,07	152	43,93
SANTA CRUZ	3 193	1 669	52,27	1 524	47,73
SANTA TERESITA	4 317	2 189	50,71	2 128	49,29
PAVONES	3 925	1 975	50,32	1 950	49,68
TUIS	2 019	1 031	51,06	988	48,94
TAYUTIC	1 943	996	51,26	947	48,74
SANTA ROSA	4 016	1 960	48,80	2 056	51,20
TRES EQUIS	1 563	798	51,06	765	48,94
LA ISABEL	4 930	2 446	49,61	2 484	50,39
CHIRRIPO	4 190	2 107	50,29	2 083	49,71
CANTÓN: ALVARADO	11 779	5 922	50,28	5 857	49,72
PACAYAS	4 759	2 397	50,37	2 362	49,63
CERVANTES	5 172	2 600	50,27	2 572	49,73
CAPELLADES	1 848	925	50,05	923	49,95

**CUADRO 3 COSTA RICA: PADRÓN NACIONAL ELECTORAL POR SEXO REGISTRAL
SEGÚN PROVINCIA, CANTÓN Y DISTRITO ADMINISTRATIVO
ELECCIONES MUNICIPALES FEBRERO 2024**

PROVINCIA, CANTÓN y DISTRITO ADMINISTRATIVO	TOTAL	HOMBRES	%	MUJERES	%
CANTÓN: OREAMUNO	38 941	19 159	49,20	19 782	50,80
SAN RAFAEL	23 670	11 502	48,59	12 168	51,41
COT	8 053	3 982	49,45	4 071	50,55
POTRERO CERRADO	1 628	826	50,74	802	49,26
CIPRESES	3 089	1 573	50,92	1 516	49,08
SANTA ROSA	2 501	1 276	51,02	1 225	48,98
CANTÓN: EL GUARCO	36 882	18 848	51,10	18 034	48,90
EL TEJAR	21 200	10 706	50,50	10 494	49,50
SAN ISIDRO	8 924	4 638	51,97	4 286	48,03
TOBOSI	6 309	3 272	51,86	3 037	48,14
PATIO DE AGUA	449	232	51,67	217	48,33
PROVINCIA: HEREDIA	365 583	179 076	48,98	186 507	51,02
CANTÓN: HEREDIA	103 688	49 763	47,99	53 925	52,01
HEREDIA	16 924	8 134	48,06	8 790	51,94
MERCEDES	23 670	11 235	47,47	12 435	52,53
SAN FRANCISCO	38 598	18 360	47,57	20 238	52,43
ULLOA	23 851	11 694	49,03	12 157	50,97
VARABLANCA	645	340	52,71	305	47,29
CANTÓN: BARVA	36 009	17 555	48,75	18 454	51,25
BARVA	5 989	2 890	48,26	3 099	51,74
SAN PEDRO	6 161	2 971	48,22	3 190	51,78
SAN PABLO	6 248	3 081	49,31	3 167	50,69
SAN ROQUE	3 342	1 633	48,86	1 709	51,14
SANTA LUCÍA	6 130	2 909	47,46	3 221	52,54
SAN JOSÉ DE LA MONTAÑA	4 708	2 334	49,58	2 374	50,42
PUENTE SALAS	3 431	1 737	50,63	1 694	49,37
CANTÓN: SANTO DOMINGO	37 070	18 108	48,85	18 962	51,15
SANTO DOMINGO	7 475	3 612	48,32	3 863	51,68
SAN VICENTE	5 128	2 384	46,49	2 744	53,51
SAN MIGUEL	5 748	2 861	49,77	2 887	50,23
PARACITO	2 266	1 116	49,25	1 150	50,75
SANTO TOMÁS	4 650	2 275	48,92	2 375	51,08
SANTA ROSA	5 672	2 856	50,35	2 816	49,65
TURES	3 259	1 604	49,22	1 655	50,78
PARÁ	2 872	1 400	48,75	1 472	51,25
CANTÓN: SANTA BÁRBARA	29 373	14 497	49,35	14 876	50,65
SANTA BÁRBARA	7 075	3 492	49,36	3 583	50,64
SAN PEDRO	3 483	1 727	49,58	1 756	50,42
SAN JUAN	5 845	2 850	48,76	2 995	51,24
JESÚS	6 785	3 370	49,67	3 415	50,33
SANTO DOMINGO	2 481	1 229	49,54	1 252	50,46
PURABÁ	3 704	1 829	49,38	1 875	50,62
CANTÓN: SAN RAFAEL	39 684	19 682	49,60	20 002	50,40
SAN RAFAEL	9 859	4 795	48,64	5 064	51,36
SAN JOSECITO	8 428	4 288	50,88	4 140	49,12
SANTIAGO	6 685	3 261	48,78	3 424	51,22

**CUADRO 3 COSTA RICA: PADRÓN NACIONAL ELECTORAL POR SEXO REGISTRAL
SEGÚN PROVINCIA, CANTÓN Y DISTRITO ADMINISTRATIVO
ELECCIONES MUNICIPALES FEBRERO 2024**

PROVINCIA, CANTÓN y DISTRITO ADMINISTRATIVO	TOTAL	HOMBRES	%	MUJERES	%
LOS ÁNGELES	10 538	5 283	50,13	5 255	49,87
CONCEPCIÓN	4 174	2 055	49,23	2 119	50,77
CANTÓN: SAN ISIDRO	17 768	8 803	49,54	8 965	50,46
SAN ISIDRO	8 441	4 213	49,91	4 228	50,09
SAN JOSÉ	4 696	2 303	49,04	2 393	50,96
CONCEPCIÓN	2 420	1 196	49,42	1 224	50,58
SAN FRANCISCO	2 211	1 091	49,34	1 120	50,66
CANTÓN: BELÉN	20 254	9 969	49,22	10 285	50,78
SAN ANTONIO	8 989	4 489	49,94	4 500	50,06
LA RIBERA	6 969	3 435	49,29	3 534	50,71
LA ASUNCIÓN	4 296	2 045	47,60	2 251	52,40
CANTÓN: FLORES	18 558	8 925	48,09	9 633	51,91
SAN JOAQUÍN	9 270	4 400	47,46	4 870	52,54
BARRANTES	3 315	1 633	49,26	1 682	50,74
LLORENTE	5 973	2 892	48,42	3 081	51,58
CANTÓN: SAN PABLO	24 225	11 633	48,02	12 592	51,98
SAN PABLO	17 824	8 551	47,97	9 273	52,03
RINCÓN DE SABANILLA	6 401	3 082	48,15	3 319	51,85
CANTÓN: SARAPIQUÍ	38 954	20 141	51,70	18 813	48,30
PUERTO VIEJO	12 093	6 396	52,89	5 697	47,11
LA VIRGEN	7 177	3 720	51,83	3 457	48,17
HORQUETAS	18 819	9 525	50,61	9 294	49,39
LLANURAS DEL GASPAR	450	257	57,11	193	42,89
CUREÑA	415	243	58,55	172	41,45
PROVINCIA: GUANACASTE	268 431	134 987	50,29	133 444	49,71
CANTÓN: LIBERIA	51 298	25 619	49,94	25 679	50,06
LIBERIA	43 651	21 792	49,92	21 859	50,08
CAÑAS DULCES	2 492	1 237	49,64	1 255	50,36
MAYORGA	1 161	601	51,77	560	48,23
NACASCOLO	1 900	935	49,21	965	50,79
CURUBANDÉ	2 094	1 054	50,33	1 040	49,67
CANTÓN: NICOYA	45 124	22 686	50,27	22 438	49,73
NICOYA	22 804	11 220	49,20	11 584	50,80
MANSIÓN	4 486	2 270	50,60	2 216	49,40
SAN ANTONIO	5 824	2 922	50,17	2 902	49,83
QUEBRADA HONDA	2 290	1 151	50,26	1 139	49,74
SÁMARA	2 955	1 588	53,74	1 367	46,26
NOSARA	4 525	2 380	52,60	2 145	47,40
BELÉN DE NOSARITA	2 240	1 155	51,56	1 085	48,44
CANTÓN: SANTA CRUZ	46 480	23 525	50,61	22 955	49,39
SANTA CRUZ	19 483	9 521	48,87	9 962	51,13
BOLSÓN	1 397	753	53,90	644	46,10
VEINTISIETE DE ABRIL	5 795	3 024	52,18	2 771	47,82
TEMPATE	4 091	2 130	52,07	1 961	47,93
CARTAGENA	3 255	1 666	51,18	1 589	48,82
CUAJINIQUIL	1 410	776	55,04	634	44,96

**CUADRO 3 COSTA RICA: PADRÓN NACIONAL ELECTORAL POR SEXO REGISTRAL
SEGÚN PROVINCIA, CANTÓN Y DISTRITO ADMINISTRATIVO
ELECCIONES MUNICIPALES FEBRERO 2024**

PROVINCIA, CANTÓN y DISTRITO ADMINISTRATIVO	TOTAL	HOMBRES	%	MUJERES	%
DIRIÁ	3 458	1 693	48,96	1 765	51,04
CABO VELAS	2 539	1 281	50,45	1 258	49,55
TAMARINDO	5 052	2 681	53,07	2 371	46,93
CANTÓN: BAGACES	15 382	7 694	50,02	7 688	49,98
BAGACES	9 111	4 549	49,93	4 562	50,07
LA FORTUNA	2 381	1 168	49,06	1 213	50,94
MOGOTE	3 050	1 559	51,11	1 491	48,89
RÍO NARANJO	840	418	49,76	422	50,24
CANTÓN: CARRILLO	27 826	14 023	50,40	13 803	49,60
FILADELFIA	6 122	3 050	49,82	3 072	50,18
PALMIRA	3 771	1 854	49,16	1 917	50,84
SARDINAL	11 132	5 705	51,25	5 427	48,75
BELÉN	6 801	3 414	50,20	3 387	49,80
CANTÓN: CAÑAS	20 604	10 227	49,64	10 377	50,36
CAÑAS	16 562	8 119	49,02	8 443	50,98
PALMIRA	778	402	51,67	376	48,33
SAN MIGUEL	1 432	745	52,03	687	47,97
BEBEDERO	1 307	681	52,10	626	47,90
POROZAL	525	280	53,33	245	46,67
CANTÓN: ABANGARES	14 567	7 443	51,09	7 124	48,91
LAS JUNTAS	7 715	3 897	50,51	3 818	49,49
SIERRA	1 750	913	52,17	837	47,83
SAN JUAN	1 514	788	52,05	726	47,95
COLORADO	3 588	1 845	51,42	1 743	48,58
CANTÓN: TILARÁN	16 296	8 113	49,79	8 183	50,21
TILARÁN	7 854	3 726	47,44	4 128	52,56
QUEBRADA GRANDE	1 039	539	51,88	500	48,12
TRONADORA	1 436	727	50,63	709	49,37
SANTA ROSA	1 480	775	52,36	705	47,64
LÍBANO	664	365	54,97	299	45,03
TIERRAS MORENAS	1 066	556	52,16	510	47,84
ARENAL	1 728	886	51,27	842	48,73
CABECERAS	1 029	539	52,38	490	47,62
CANTÓN: NANDAYURE	9 041	4 625	51,16	4 416	48,84
CARMONA	2 059	1 017	49,39	1 042	50,61
SANTA RITA	1 532	762	49,74	770	50,26
ZAPOTAL	895	458	51,17	437	48,83
SAN PABLO	1 634	819	50,12	815	49,88
PORVENIR	740	391	52,84	349	47,16
BEJUCO	2 181	1 178	54,01	1 003	45,99
CANTÓN: LA CRUZ	15 303	7 720	50,45	7 583	49,55
LA CRUZ	8 549	4 270	49,95	4 279	50,05
SANTA CECILIA	4 260	2 150	50,47	2 110	49,53
LA GARITA	941	493	52,39	448	47,61
SANTA ELENA	1 553	807	51,96	746	48,04
CANTÓN: HOJANCHA	6 510	3 312	50,88	3 198	49,12
HOJANCHA	3 303	1 640	49,65	1 663	50,35

**CUADRO 3 COSTA RICA: PADRÓN NACIONAL ELECTORAL POR SEXO REGISTRAL
SEGÚN PROVINCIA, CANTÓN Y DISTRITO ADMINISTRATIVO
ELECCIONES MUNICIPALES FEBRERO 2024**

PROVINCIA, CANTÓN y DISTRITO ADMINISTRATIVO	TOTAL	HOMBRES	%	MUJERES	%
MONTE ROMO	594	322	54,21	272	45,79
PUERTO CARRILLO	1 314	681	51,83	633	48,17
HUACAS	560	288	51,43	272	48,57
MATAMBÚ	739	381	51,56	358	48,44
PROVINCIA: PUNTARENAS	342 368	174 257	50,90	168 111	49,10
CANTÓN: PUNTARENAS	89 069	45 310	50,87	43 759	49,13
PUNTARENAS	7 674	3 855	50,23	3 819	49,77
PITAHAYA	1 552	777	50,06	775	49,94
CHOMES	4 210	2 197	52,19	2 013	47,81
LEPANTO	8 658	4 416	51,00	4 242	49,00
PAQUERA	5 437	2 861	52,62	2 576	47,38
MANZANILLO	2 604	1 420	54,53	1 184	45,47
GUACIMAL	716	375	52,37	341	47,63
BARRANCA	23 429	11 462	48,92	11 967	51,08
ISLA DEL COCO	18	17	94,44	1	5,56
COBANO	6 407	3 502	54,66	2 905	45,34
CHACARITA	13 137	6 663	50,72	6 474	49,28
CHIRA	1 322	683	51,66	639	48,34
ACAPULCO	1 027	522	50,83	505	49,17
EL ROBLE	12 396	6 279	50,65	6 117	49,35
ARANCIBIA	482	281	58,30	201	41,70
CANTÓN: ESPARZA	25 050	12 390	49,46	12 660	50,54
ESPÍRITU SANTO	13 858	6 801	49,08	7 057	50,92
SAN JUAN GRANDE	3 112	1 566	50,32	1 546	49,68
MACACONA	4 007	1 930	48,17	2 077	51,83
SAN RAFAEL	1 306	650	49,77	656	50,23
SAN JERÓNIMO	761	408	53,61	353	46,39
CALDERA	2 006	1 035	51,60	971	48,40
CANTÓN: BUENOS AIRES	34 751	17 955	51,67	16 796	48,33
BUENOS AIRES	16 759	8 435	50,33	8 324	49,67
VOLCÁN	3 062	1 599	52,22	1 463	47,78
POTRERO GRANDE	4 693	2 458	52,38	2 235	47,62
BORUCA	2 126	1 128	53,06	998	46,94
PILAS	1 202	646	53,74	556	46,26
COLINAS	933	520	55,73	413	44,27
CHÁNGUENA	1 653	913	55,23	740	44,77
BIOLLEY	1 723	922	53,51	801	46,49
BRUNKA	2 600	1 334	51,31	1 266	48,69
CANTÓN: MONTES DE ORO	11 078	5 479	49,46	5 599	50,54
MIRAMAR	7 204	3 517	48,82	3 687	51,18
LA UNIÓN	1 029	547	53,16	482	46,84
SAN ISIDRO	2 845	1 415	49,74	1 430	50,26
CANTÓN: OSA	25 621	13 422	52,39	12 199	47,61
PUERTO CORTÉS	6 975	3 574	51,24	3 401	48,76
PALMAR	8 149	4 184	51,34	3 965	48,66
SIERPE	1 864	973	52,20	891	47,80
BAHÍA BALLENA	3 929	2 134	54,31	1 795	45,69

**CUADRO 3 COSTA RICA: PADRÓN NACIONAL ELECTORAL POR SEXO REGISTRAL
SEGÚN PROVINCIA, CANTÓN Y DISTRITO ADMINISTRATIVO
ELECCIONES MUNICIPALES FEBRERO 2024**

PROVINCIA, CANTÓN y DISTRITO ADMINISTRATIVO	TOTAL	HOMBRES	%	MUJERES	%
PIEDRAS BLANCAS	3 319	1 759	53,00	1 560	47,00
BAHÍA DRAKE	1 385	798	57,62	587	42,38
CANTÓN: QUEPOS	22 034	11 543	52,39	10 491	47,61
QUEPOS	16 189	8 455	52,23	7 734	47,77
SAVEGRE	2 735	1 445	52,83	1 290	47,17
NARANJITO	3 110	1 643	52,83	1 467	47,17
CANTÓN: GOLFITO	25 315	12 949	51,15	12 366	48,85
GOLFITO	9 143	4 624	50,57	4 519	49,43
GUAYCARÁ	11 182	5 667	50,68	5 515	49,32
PAVÓN	4 990	2 658	53,27	2 332	46,73
CANTÓN: COTO BRUS	33 317	16 768	50,33	16 549	49,67
SAN VITO	10 005	4 994	49,92	5 011	50,08
SABALITO	8 896	4 462	50,16	4 434	49,84
AGUA BUENA	5 593	2 795	49,97	2 798	50,03
LIMONCITO	3 513	1 746	49,70	1 767	50,30
PITTIER	1 866	1 010	54,13	856	45,87
GUTIÉRREZ BRAUN	3 444	1 761	51,13	1 683	48,87
CANTÓN: PARRITA	13 689	6 991	51,07	6 698	48,93
PARRITA	13 689	6 991	51,07	6 698	48,93
CANTÓN: CORREDORES	36 888	18 323	49,67	18 565	50,33
CORREDOR	15 322	7 689	50,18	7 633	49,82
LA CUESTA	3 743	1 799	48,06	1 944	51,94
CANOAS	10 211	4 969	48,66	5 242	51,34
LAUREL	7 612	3 866	50,79	3 746	49,21
CANTÓN: GARABITO	14 387	7 360	51,16	7 027	48,84
JACÓ	9 539	4 847	50,81	4 692	49,19
TÁRCOLES	4 848	2 513	51,84	2 335	48,16
CANTÓN: MONTEVERDE	3 847	1 914	49,75	1 933	50,25
MONTEVERDE	3 847	1 914	49,75	1 933	50,25
CANTÓN: PUERTO JIMÉNEZ	7 322	3 853	52,62	3 469	47,38
PUERTO JIMÉNEZ	7 322	3 853	52,62	3 469	47,38
PROVINCIA: LIMÓN	304 591	155 488	51,05	149 103	48,95
CANTÓN: LIMÓN	74 963	37 148	49,56	37 815	50,44
LIMÓN	49 885	24 007	48,12	25 878	51,88
VALLE LA ESTRELLA	12 590	6 596	52,39	5 994	47,61
RÍO BLANCO	6 194	3 322	53,63	2 872	46,37
MATAMA	6 294	3 223	51,21	3 071	48,79
CANTÓN: POCOCÍ	101 205	52 086	51,47	49 119	48,53
GUÁPILES	25 170	12 375	49,17	12 795	50,83
JIMÉNEZ	9 372	4 675	49,88	4 697	50,12
RITA	18 799	9 940	52,88	8 859	47,12
ROXANA	11 728	6 652	56,72	5 076	43,28
CARIARI	27 215	13 923	51,16	13 292	48,84
COLORADO	1 362	781	57,34	581	42,66
LA COLONIA	7 559	3 740	49,48	3 819	50,52

**CUADRO 3 COSTA RICA: PADRÓN NACIONAL ELECTORAL POR SEXO REGISTRAL
SEGÚN PROVINCIA, CANTÓN Y DISTRITO ADMINISTRATIVO
ELECCIONES MUNICIPALES FEBRERO 2024**

PROVINCIA, CANTÓN y DISTRITO ADMINISTRATIVO	TOTAL	HOMBRES	%	MUJERES	%
CANTÓN: SIQUIRRES	43 574	22 437	51,49	21 137	48,51
SIQUIRRES	21 266	10 842	50,98	10 424	49,02
PACUARITO	5 351	2 828	52,85	2 523	47,15
FLORIDA	1 599	807	50,47	792	49,53
GERMANIA	2 257	1 154	51,13	1 103	48,87
EL CAIRO	5 055	2 566	50,76	2 489	49,24
LA ALEGRÍA	4 454	2 279	51,17	2 175	48,83
REVENTAZÓN	3 592	1 961	54,59	1 631	45,41
CANTÓN: TALAMANCA	26 550	13 994	52,71	12 556	47,29
BRATSI	7 140	3 679	51,53	3 461	48,47
SIXAOLA	6 235	3 374	54,11	2 861	45,89
CAHUITA	7 706	4 093	53,11	3 613	46,89
TELIRE	5 469	2 848	52,08	2 621	47,92
CANTÓN: MATINA	24 889	12 929	51,95	11 960	48,05
MATINA	5 821	3 051	52,41	2 770	47,59
BATÁN	12 583	6 498	51,64	6 085	48,36
CARRANDÍ	6 485	3 380	52,12	3 105	47,88
CANTÓN: GUÁCIMO	33 410	16 894	50,57	16 516	49,43
GUÁCIMO	14 712	7 252	49,29	7 460	50,71
MERCEDES	948	488	51,48	460	48,52
POCORA	5 277	2 676	50,71	2 601	49,29
RÍO JIMÉNEZ	7 838	4 045	51,61	3 793	48,39
DUACARÍ	4 635	2 433	52,49	2 202	47,51

Fuente: Padrón Electoral, Tribunal Supremo de Elecciones.

**CUADRO 4 COSTA RICA: PADRÓN NACIONAL ELECTORAL POR SEXO REGISTRAL
SEGÚN EDADES SIMPLES, ELECCIONES MUNICIPALES
4 DE FEBRERO 2024**

EDAD AL 4 DE FEBRERO DE 2024	TOTAL	SEXO REGISTRAL			
		HOMBRES	%	MUJERES	%
TOTAL	3 570 807	1 772 647	49,6	1 798 160	50,4
18 AÑOS	46 511	23 716	51,0	22 795	49,0
19 AÑOS	68 565	34 798	50,8	33 767	49,2
20 AÑOS	69 371	35 369	51,0	34 002	49,0
21 AÑOS	68 081	35 006	51,4	33 075	48,6
22 AÑOS	72 913	37 385	51,3	35 528	48,7
23 AÑOS	75 987	38 502	50,7	37 485	49,3
24 AÑOS	76 395	39 057	51,1	37 338	48,9
25 AÑOS	73 780	37 682	51,1	36 098	48,9
26 AÑOS	75 263	38 061	50,6	37 202	49,4
27 AÑOS	77 060	39 151	50,8	37 909	49,2
28 AÑOS	77 315	39 312	50,8	38 003	49,2
29 AÑOS	77 673	39 288	50,6	38 385	49,4
30 AÑOS	76 901	39 384	51,2	37 517	48,8
31 AÑOS	77 288	39 028	50,5	38 260	49,5
32 AÑOS	76 679	38 896	50,7	37 783	49,3
33 AÑOS	78 490	40 087	51,1	38 403	48,9
34 AÑOS	80 381	40 572	50,5	39 809	49,5
35 AÑOS	78 480	39 744	50,6	38 736	49,4
36 AÑOS	75 833	38 378	50,6	37 455	49,4
37 AÑOS	78 929	39 571	50,1	39 358	49,9
38 AÑOS	80 560	40 684	50,5	39 876	49,5
39 AÑOS	75 354	37 750	50,1	37 604	49,9
40 AÑOS	69 162	34 716	50,2	34 446	49,8
41 AÑOS	68 718	34 476	50,2	34 242	49,8
42 AÑOS	68 459	34 197	50,0	34 262	50,0
43 AÑOS	67 044	33 523	50,0	33 521	50,0
44 AÑOS	64 325	32 322	50,2	32 003	49,8
45 AÑOS	62 469	30 990	49,6	31 479	50,4
46 AÑOS	60 574	30 259	50,0	30 315	50,0
47 AÑOS	55 966	27 966	50,0	28 000	50,0
48 AÑOS	53 943	26 842	49,8	27 101	50,2
49 AÑOS	53 757	26 893	50,0	26 864	50,0
50 AÑOS	52 274	26 011	49,8	26 263	50,2
51 AÑOS	52 580	26 129	49,7	26 451	50,3
52 AÑOS	52 711	25 901	49,1	26 810	50,9
53 AÑOS	51 928	25 859	49,8	26 069	50,2
54 AÑOS	52 214	25 716	49,3	26 498	50,7
55 AÑOS	52 479	26 015	49,6	26 464	50,4
56 AÑOS	53 778	26 603	49,5	27 175	50,5
57 AÑOS	53 792	26 267	48,8	27 525	51,2

**CUADRO 4 COSTA RICA: PADRÓN NACIONAL ELECTORAL POR SEXO REGISTRAL
SEGÚN EDADES SIMPLES, ELECCIONES MUNICIPALES
4 DE FEBRERO 2024**

EDAD AL 4 DE FEBRERO DE 2024	TOTAL	SEXO REGISTRAL			
		HOMBRES	%	MUJERES	%
58 AÑOS	53 093	26 239	49,4	26 854	50,6
59 AÑOS	52 277	25 615	49,0	26 662	51,0
60 AÑOS	51 889	25 489	49,1	26 400	50,9
61 AÑOS	49 305	23 952	48,6	25 353	51,4
62 AÑOS	48 798	23 975	49,1	24 823	50,9
63 AÑOS	47 663	23 073	48,4	24 590	51,6
64 AÑOS	44 836	21 842	48,7	22 994	51,3
65 AÑOS	42 153	20 440	48,5	21 713	51,5
66 AÑOS	40 046	19 376	48,4	20 670	51,6
67 AÑOS	38 639	18 621	48,2	20 018	51,8
68 AÑOS	36 874	17 483	47,4	19 391	52,6
69 AÑOS	35 126	16 830	47,9	18 296	52,1
70 AÑOS	31 728	15 175	47,8	16 553	52,2
71 AÑOS	29 839	14 104	47,3	15 735	52,7
72 AÑOS	27 375	12 888	47,1	14 487	52,9
73 AÑOS	25 905	12 270	47,4	13 635	52,6
74 AÑOS	24 356	11 347	46,6	13 009	53,4
75 AÑOS	21 460	9 959	46,4	11 501	53,6
76 AÑOS	19 831	9 189	46,3	10 642	53,7
77 AÑOS	18 574	8 613	46,4	9 961	53,6
78 AÑOS	17 365	8 017	46,2	9 348	53,8
79 AÑOS	16 227	7 471	46,0	8 756	54,0
80 AÑOS	14 181	6 453	45,5	7 728	54,5
81 AÑOS	12 839	5 766	44,9	7 073	55,1
82 AÑOS	11 611	5 099	43,9	6 512	56,1
83 AÑOS	10 646	4 746	44,6	5 900	55,4
84 AÑOS	9 611	4 285	44,6	5 326	55,4
85 AÑOS	8 699	3 840	44,1	4 859	55,9
86 AÑOS	7 696	3 326	43,2	4 370	56,8
87 AÑOS	6 674	2 726	40,8	3 948	59,2
88 AÑOS	5 798	2 359	40,7	3 439	59,3
89 AÑOS	4 911	2 036	41,5	2 875	58,5
90 AÑOS	4 048	1 599	39,5	2 449	60,5
91 AÑOS	3 664	1 453	39,7	2 211	60,3
92 AÑOS	3 069	1 168	38,1	1 901	61,9
93 AÑOS	2 499	959	38,4	1 540	61,6
94 AÑOS	1 919	718	37,4	1 201	62,6
95 AÑOS	1 590	609	38,3	981	61,7
96 AÑOS	1 215	470	38,7	745	61,3
97 AÑOS	863	324	37,5	539	62,5
98 AÑOS	647	217	33,5	430	66,5

**CUADRO 4 COSTA RICA: PADRÓN NACIONAL ELECTORAL POR SEXO REGISTRAL
SEGÚN EDADES SIMPLES, ELECCIONES MUNICIPALES
4 DE FEBRERO 2024**

EDAD AL 4 DE FEBRERO DE 2024	TOTAL	SEXO REGISTRAL			
		HOMBRES	%	MUJERES	%
99 AÑOS	447	157	35,1	290	64,9
100 AÑOS	299	98	32,8	201	67,2
101 AÑOS	197	63	32,0	134	68,0
102 AÑOS	147	39	26,5	108	73,5
103 AÑOS	80	23	28,8	57	71,3
104 AÑOS	47	14	29,8	33	70,2
105 AÑOS	32	14	43,8	18	56,3
106 AÑOS	9	4	44,4	5	55,6
107 AÑOS	11	4	36,4	7	63,6
108 AÑOS	3	-	-	3	100,0
109 AÑOS	7	2	28,6	5	71,4
110 AÑOS	5	1	20,0	4	80,0
112 AÑOS	1	-	-	1	100,0
116 AÑOS	1	1	100,0	-	-

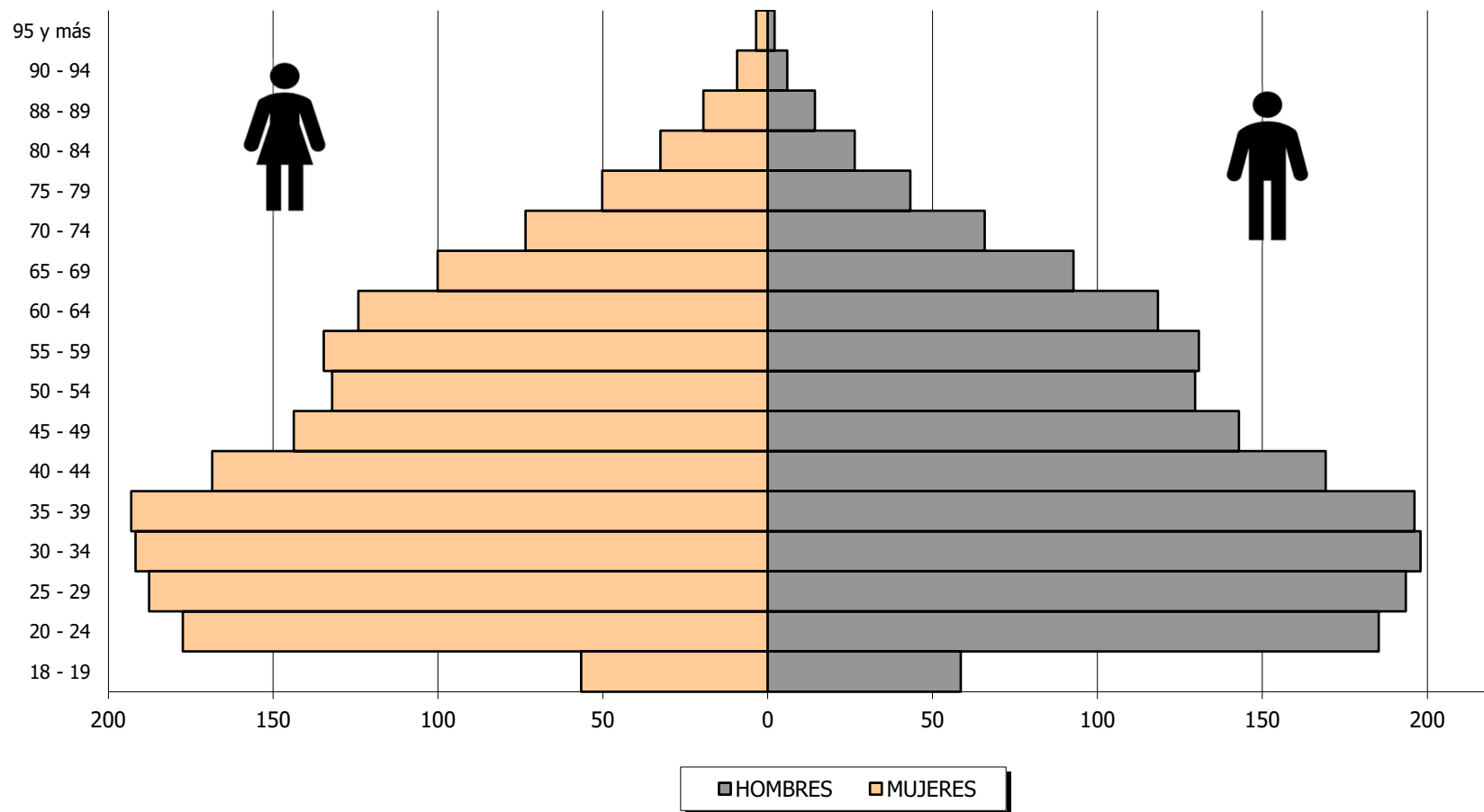
Fuente: Padrón Electoral, Tribunal Supremo de Elecciones.

**CUADRO 5 COSTA RICA: PADRÓN NACIONAL ELECTORAL POR SEXO REGISTRAL
SEGÚN GRUPOS DE EDAD, ELECCIONES MUNICIPALES
4 DE FEBRERO 2024**

GRUPOS DE EDAD	TOTAL	SEXO REGISTRAL			
		HOMBRES	%	MUJERES	%
TOTAL	3 570 807	1 772 647	49,6	1 798 160	50,4
18 - 19	115 076	58 514	50,8	56 562	49,2
20 - 24	362 747	185 319	51,1	177 428	48,9
25 - 29	381 091	193 494	50,8	187 597	49,2
30 - 34	389 739	197 967	50,8	191 772	49,2
35 - 39	389 156	196 127	50,4	193 029	49,6
40 - 44	337 708	169 234	50,1	168 474	49,9
45 - 49	286 709	142 950	49,9	143 759	50,1
50 - 54	261 707	129 616	49,5	132 091	50,5
55 - 59	265 419	130 739	49,3	134 680	50,7
60 - 64	242 491	118 331	48,8	124 160	51,2
65 - 69	192 838	92 750	48,1	100 088	51,9
70 - 74	139 203	65 784	47,3	73 419	52,7
75 - 79	93 457	43 249	46,3	50 208	53,7
80 - 84	58 888	26 349	44,7	32 539	55,3
85 - 89	33 778	14 287	42,3	19 491	57,7
90 - 94	15 199	5 897	38,8	9 302	61,2
95 - 99	4 762	1 777	37,3	2 985	62,7
100 Y MÁS	839	263	31,3	576	68,7

Fuente: Padrón Electoral, Tribunal Supremo de Elecciones.

GRÁFICO 2
COSTA RICA: DISTRIBUCIÓN DEL PADRÓN NACIONAL ELECTORAL
POR SEXO REGISTRAL Y GRUPOS DE EDAD
ELECCIONES MUNICIPALES FEBRERO 2024
(ELECTORADO EN MILES)



Fuente: Padrón Electoral, Tribunal Supremo de Elecciones.

**CUADRO 6 COSTA RICA: PADRÓN NACIONAL ELECTORAL POR PROVINCIA, SEGÚN SEXO REGISTRAL Y GRUPOS DE EDAD
ELECCIONES MUNICIPALES 4 DE FEBRERO 2024**

SEXO REGISTRAL Y GRUPOS DE EDAD	TOTAL	PROVINCIA						
		SAN JOSÉ	ALAJUELA	CARTAGO	HEREDIA	GUANACASTE	PUNTARENAS	LIMÓN
COSTA RICA	3 570 807	1 170 818	700 531	418 485	365 583	268 431	342 368	304 591
18 - 19	115 076	33 825	23 383	13 046	11 219	9 174	12 316	12 113
20 - 24	362 747	110 905	73 793	40 599	35 118	28 529	37 217	36 586
25 - 29	381 091	119 854	76 224	43 830	37 517	29 349	37 742	36 575
30 - 34	389 739	125 253	77 911	46 339	39 280	29 051	37 327	34 578
35 - 39	389 156	125 226	77 676	46 431	39 931	28 917	37 335	33 640
40 - 44	337 708	111 195	65 085	39 714	36 681	25 398	32 132	27 503
45 - 49	286 709	93 292	54 270	34 605	30 966	21 790	27 713	24 073
50 - 54	261 707	84 551	50 263	32 156	27 093	19 515	25 536	22 593
55 - 59	265 419	88 020	51 794	32 331	27 147	19 661	25 261	21 205
60 - 64	242 491	83 351	47 456	28 587	25 070	17 521	22 070	18 436
65 - 69	192 838	68 135	36 642	22 228	20 119	13 895	17 441	14 378
70 - 74	139 203	50 444	26 096	15 609	14 611	10 036	12 418	9 989
75 - 79	93 457	34 497	17 864	10 421	9 539	6 804	8 113	6 219
80 - 84	58 888	21 595	11 591	6 763	5 845	4 334	5 126	3 634
85 - 89	33 778	12 571	6 515	3 699	3 368	2 695	2 951	1 979
90 - 94	15 199	5 903	2 908	1 575	1 511	1 272	1 254	776
95 - 99	4 762	1 905	888	474	482	390	349	274
100 Y MÁS	839	296	172	78	86	100	67	40
HOMBRES	1 772 647	569 124	352 544	207 171	179 076	134 987	174 257	155 488
18 - 19	58 514	17 175	11 874	6 652	5 706	4 672	6 314	6 121
20 - 24	185 319	56 612	37 983	20 742	17 935	14 472	18 979	18 596
25 - 29	193 494	60 403	39 167	22 310	19 023	14 949	19 161	18 481
30 - 34	197 967	63 241	40 286	23 557	19 894	14 665	18 805	17 519
35 - 39	196 127	62 533	39 984	23 396	20 044	14 649	18 767	16 754
40 - 44	169 234	55 466	33 101	19 743	18 225	12 843	16 129	13 727
45 - 49	142 950	46 219	27 342	17 036	15 323	10 899	13 950	12 181
50 - 54	129 616	41 116	24 909	15 562	13 337	9 840	13 127	11 725
55 - 59	130 739	42 404	25 515	15 905	13 008	9 942	12 969	10 996
60 - 64	118 331	39 124	23 463	13 908	11 896	8 850	11 467	9 623
65 - 69	92 750	31 216	18 005	10 701	9 257	6 955	9 011	7 605
70 - 74	65 784	22 288	12 713	7 331	6 659	4 970	6 454	5 369
75 - 79	43 249	14 961	8 394	4 846	4 279	3 203	4 236	3 330
80 - 84	26 349	8 977	5 327	3 056	2 430	2 039	2 607	1 913
85 - 89	14 287	4 738	2 837	1 585	1 332	1 287	1 500	1 008
90 - 94	5 897	1 994	1 207	645	530	546	573	402
95 - 99	1 777	587	372	177	174	179	170	118
100 Y MÁS	263	70	65	19	24	27	38	20

**CUADRO 6 COSTA RICA: PADRÓN NACIONAL ELECTORAL POR PROVINCIA, SEGÚN SEXO REGISTRAL Y GRUPOS DE EDAD
ELECCIONES MUNICIPALES 4 DE FEBRERO 2024**

SEXO REGISTRAL Y GRUPOS DE EDAD	TOTAL	PROVINCIA						
		SAN JOSÉ	ALAJUELA	CARTAGO	HEREDIA	GUANACASTE	PUNTARENAS	LIMÓN
MUJERES	1 798 160	601 694	347 987	211 314	186 507	133 444	168 111	149 103
18 - 19	56 562	16 650	11 509	6 394	5 513	4 502	6 002	5 992
20 - 24	177 428	54 293	35 810	19 857	17 183	14 057	18 238	17 990
25 - 29	187 597	59 451	37 057	21 520	18 494	14 400	18 581	18 094
30 - 34	191 772	62 012	37 625	22 782	19 386	14 386	18 522	17 059
35 - 39	193 029	62 693	37 692	23 035	19 887	14 268	18 568	16 886
40 - 44	168 474	55 729	31 984	19 971	18 456	12 555	16 003	13 776
45 - 49	143 759	47 073	26 928	17 569	15 643	10 891	13 763	11 892
50 - 54	132 091	43 435	25 354	16 594	13 756	9 675	12 409	10 868
55 - 59	134 680	45 616	26 279	16 426	14 139	9 719	12 292	10 209
60 - 64	124 160	44 227	23 993	14 679	13 174	8 671	10 603	8 813
65 - 69	100 088	36 919	18 637	11 527	10 862	6 940	8 430	6 773
70 - 74	73 419	28 156	13 383	8 278	7 952	5 066	5 964	4 620
75 - 79	50 208	19 536	9 470	5 575	5 260	3 601	3 877	2 889
80 - 84	32 539	12 618	6 264	3 707	3 415	2 295	2 519	1 721
85 - 89	19 491	7 833	3 678	2 114	2 036	1 408	1 451	971
90 - 94	9 302	3 909	1 701	930	981	726	681	374
95 - 99	2 985	1 318	516	297	308	211	179	156
100 Y MÁS	576	226	107	59	62	73	29	20

Fuente: Padrón Electoral, Tribunal Supremo de Elecciones.

**CUADRO 7 COSTA RICA: PADRÓN NACIONAL ELECTORAL POR GRANDES GRUPOS DE EDAD
SEGÚN PROVINCIA, ELECCIONES MUNICIPALES
4 DE FEBRERO 2024**

PROVINCIA	TOTAL	JÓVENES ^{1/}	%	ADULTOS ^{2/}	%	ADULTOS MAYORES ^{3/}	%
COSTA RICA	3 570 807	1 327 133	37,2	1 704 710	47,7	538 964	15,1
SAN JOSÉ	1 170 818	415 230	35,5	560 242	47,9	195 346	16,7
ALAJUELA	700 531	267 198	38,1	330 657	47,2	102 676	14,7
CARTAGO	418 485	153 197	36,6	204 441	48,9	60 847	14,5
HEREDIA	365 583	131 087	35,9	178 935	48,9	55 561	15,2
GUANACASTE	268 431	101 834	37,9	127 071	47,3	39 526	14,7
PUNTARENAS	342 368	132 004	38,6	162 645	47,5	47 719	13,9
LIMÓN	304 591	126 583	41,6	140 719	46,2	37 289	12,2

^{1/} Personas de 18 a 35 años

^{2/} Personas de 36 a 64 años

^{3/} Personas de 65 años y más

Fuente: Padrón Electoral, Tribunal Supremo de Elecciones.

**CUADRO 8 COSTA RICA: PADRÓN NACIONAL ELECTORAL POR ZONA ^{1/}, SEGÚN PROVINCIA Y CANTÓN
ELECCIONES MUNICIPALES 4 DE FEBRERO 2024**

PROVINCIA Y CANTÓN	TOTAL	URBANA	%	PREDOMINANTEME NTE URBANA	%	RURAL	%	PREDOMINANTEME NTE RURAL	%
COSTA RICA	3 570 807	1 282 664	35,9	1 332 027	37,3	148 447	4,2	807 669	22,6
PROVINCIA SAN JOSÉ	1 170 818	754 153	64,4	269 903	23,1	77 467	6,6	69 295	5,9
SAN JOSÉ	237 400	237 400	100,0	-	-	-	-	-	-
ESCAZÚ	51 903	34 721	66,9	17 182	33,1	-	-	-	-
DESAMPARADOS	167 424	119 557	71,4	37 909	22,6	6 796	4,1	3 162	1,9
PURISCAL	30 295	-	-	10 936	36,1	15 333	50,6	4 026	13,3
TARRAZÚ	12 866	-	-	8 264	64,2	1 499	11,7	3 103	24,1
ASERRÍ	45 743	-	-	32 242	70,5	2 957	6,5	10 544	23,1
MORA	24 119	-	-	13 869	57,5	1 839	7,6	8 411	34,9
GOICOECHEA	92 408	74 941	81,1	13 975	15,1	-	-	3 492	3,8
SANTA ANA	41 005	24 767	60,4	12 864	31,4	-	-	3 374	8,2
ALAJUELITA	54 367	52 010	95,7	2 357	4,3	-	-	-	-
VÁZQUEZ DE CORONADO	56 926	17 644	31,0	39 282	69,0	-	-	-	-
ACOSTA	18 017	-	-	-	-	5 728	31,8	12 289	68,2
TIBÁS	56 278	56 278	100,0	-	-	-	-	-	-
MORAVIA	45 875	40 910	89,2	4 965	10,8	-	-	-	-
MONTES DE OCA	43 232	43 232	100,0	-	-	-	-	-	-
TURRUBARES	5 107	-	-	-	-	3 605	70,6	1 502	29,4
DOTA	6 009	-	-	-	-	1 856	30,9	4 153	69,1
CURRIDABAT	52 693	52 693	100,0	-	-	-	-	-	-
PÉREZ ZELEDÓN	119 589	-	-	71 759	60,0	32 591	27,3	15 239	12,7
LEÓN CORTÉS CASTRO	9 562	-	-	4 299	45,0	5 263	55,0	-	-
PROVINCIA ALAJUELA	700 531	137 139	19,6	297 126	42,4	21 928	3,1	244 338	34,9
ALAJUELA	222 419	108 947	49,0	105 163	47,3	-	-	8 309	3,7
SAN RAMÓN	70 262	23 522	33,5	4 788	6,8	303	0,4	41 649	59,3
GRECIA	58 464	-	-	45 858	78,4	-	-	12 606	21,6
SAN MATEO	5 193	-	-	-	-	498	9,6	4 695	90,4
ATENAS	22 598	-	-	13 579	60,1	2 360	10,4	6 659	29,5
NARANJO	34 060	-	-	15 792	46,4	-	-	18 268	53,6
PALMARES	30 425	4 670	15,3	22 219	73,0	-	-	3 536	11,6
POÁS	24 203	-	-	15 189	62,8	2 130	8,8	6 884	28,4
OROTINA	17 243	-	-	9 528	55,3	1 358	7,9	6 357	36,9
SAN CARLOS	123 129	-	-	60 113	48,8	8 738	7,1	54 278	44,1
ZARCERO	9 512	-	-	4 897	51,5	448	4,7	4 167	43,8
SARCHÍ	15 653	-	-	-	-	-	-	15 653	100,0
UPALA	33 278	-	-	-	-	2 785	8,4	30 493	91,6
LOS CHILES	14 648	-	-	-	-	1 625	11,1	13 023	88,9
GUATUSO	12 361	-	-	-	-	1 683	13,6	10 678	86,4
RÍO CUARTO	7 083	-	-	-	-	-	-	7 083	100,0
PROVINCIA CARTAGO	418 485	95 201	22,7	261 803	62,6	11 840	2,8	49 641	11,9
CARTAGO	130 592	57 213	43,8	60 696	46,5	3 662	2,8	9 021	6,9
PARAÍSO	50 601	-	-	38 187	75,5	-	-	12 414	24,5
LA UNIÓN	76 152	37 988	49,9	38 164	50,1	-	-	-	-
JIMÉNEZ	13 059	-	-	4 391	33,6	-	-	8 668	66,4
TURRIALBA	60 479	-	-	42 908	70,9	7 729	12,8	9 842	16,3
ALVARADO	11 779	-	-	5 172	43,9	-	-	6 607	56,1
OREAMUNO	38 941	-	-	35 852	92,1	-	-	3 089	7,9
EL GUARCO	36 882	-	-	36 433	98,8	449	1,2	-	-

**CUADRO 8 COSTA RICA: PADRÓN NACIONAL ELECTORAL POR ZONA ^{1/}, SEGÚN PROVINCIA Y CANTÓN
ELECCIONES MUNICIPALES 4 DE FEBRERO 2024**

PROVINCIA Y CANTÓN	TOTAL	URBANA	%	PREDOMINANTE NTE URBANA	%	RURAL	%	PREDOMINANTE NTE RURAL	%
PROVINCIA HEREDIA	365 583	270 638	74,0	52 865	14,5	865	0,2	41 215	11,3
HEREDIA	103 688	103 043	99,4	-	-	-	-	645	0,6
BARVA	36 009	15 461	42,9	20 548	57,1	-	-	-	-
SANTO DOMINGO	37 070	37 070	100,0	-	-	-	-	-	-
SANTA BÁRBARA	29 373	16 403	55,8	10 489	35,7	-	-	2 481	8,4
SAN RAFAEL	39 684	24 972	62,9	14 712	37,1	-	-	-	-
SAN ISIDRO	17 768	10 652	60,0	7 116	40,0	-	-	-	-
BELÉN	20 254	20 254	100,0	-	-	-	-	-	-
FLORES	18 558	18 558	100,0	-	-	-	-	-	-
SAN PABLO	24 225	24 225	100,0	-	-	-	-	-	-
SARAPIQUÍ	38 954	-	-	-	-	865	2,2	38 089	97,8
PROVINCIA GUANACASTE	268 431	-	-	144 642	53,9	13 967	5,2	109 822	40,9
LIBERIA	51 298	-	-	45 551	88,8	-	-	5 747	11,2
NICOYA	45 124	-	-	22 804	50,5	4 530	10,0	17 790	39,4
SANTA CRUZ	46 480	-	-	22 738	48,9	1 410	3,0	22 332	48,0
BAGACES	15 382	-	-	-	-	840	5,5	14 542	94,5
CARRILLO	27 826	-	-	27 826	100,0	-	-	-	-
CAÑAS	20 604	-	-	17 869	86,7	525	2,5	2 210	10,7
ABANGARES	14 567	-	-	-	-	1 750	12,0	12 817	88,0
TILARÁN	16 296	-	-	7 854	48,2	664	4,1	7 778	47,7
NANDAYURE	9 041	-	-	-	-	1 635	18,1	7 406	81,9
LA CRUZ	15 303	-	-	-	-	-	-	15 303	100,0
HOJANCHA	6 510	-	-	-	-	2 613	40,1	3 897	59,9
PROVINCIA PUNTARENAS	342 368	25 533	7,5	154 604	45,2	22 380	6,5	139 851	40,8
PUNTARENAS	89 069	25 533	28,7	31 103	34,9	3 565	4,0	28 868	32,4
ESPARZA	25 050	-	-	20 977	83,7	2 067	8,3	2 006	8,0
BUENOS AIRES	34 751	-	-	16 759	48,2	5 511	15,9	12 481	35,9
MONTES DE ORO	11 078	-	-	7 204	65,0	1 029	9,3	2 845	25,7
OSA	25 621	-	-	6 975	27,2	1 385	5,4	17 261	67,4
QUEPOS	22 034	-	-	16 189	73,5	-	-	5 845	26,5
GOLFITO	25 315	-	-	20 325	80,3	-	-	4 990	19,7
COTO BRUS	33 317	-	-	-	-	8 823	26,5	24 494	73,5
PARRITA	13 689	-	-	-	-	-	-	13 689	100,0
CORREDORES	36 888	-	-	25 533	69,2	-	-	11 355	30,8
GARABITO	14 387	-	-	9 539	66,3	-	-	4 848	33,7
MONTEVERDE	3 847	-	-	-	-	-	-	3 847	100,0
PUERTO JIMÉNEZ	7 322	-	-	-	-	-	-	7 322	100,0
PROVINCIA LIMÓN	304 591	-	-	151 084	49,6	-	-	153 507	50,4
LIMÓN	74 963	-	-	49 885	66,5	-	-	25 078	33,5
POCOCÍ	101 205	-	-	59 944	59,2	-	-	41 261	40,8
SIQUIRRES	43 574	-	-	21 266	48,8	-	-	22 308	51,2
TALAMANCA	26 550	-	-	-	-	-	-	26 550	100,0
MATINA	24 889	-	-	-	-	-	-	24 889	100,0
GUÁCIMO	33 410	-	-	19 989	59,8	-	-	13 421	40,2

^{1/} La clasificación por zona se realizó con base en el "Manual de Clasificación Geográfica con Fines Estadísticos de Costa Rica" Instituto de Estadística y Censos (INEC).

Fuente: Padrón Electoral, Tribunal Supremo de Elecciones.

**CUADRO 9 COSTA RICA: ELECTORADO NATURALIZADO POR PAÍS DE NACIMIENTO
SEGÚN SEXO REGISTRAL Y GRUPO DE EDAD, ELECCIONES MUNICIPALES
4 DE FEBRERO 2024**

SEXO REGISTRAL Y GRUPO DE EDAD	País de nacimiento									
	TOTAL	NICARAGUA	COLOMBIA	EL SALVADOR	PANAMÁ	CUBA	VENEZUELA	PERÚ	CHINA	RESTO DE PAÍSES
COSTA RICA	84 416	47 375	9 641	4 725	2 372	2 214	2 181	2 026	2 022	11 860
MENOS DE 30	5 845	3 297	1 087	175	123	103	335	92	74	559
30 - 39	15 061	10 100	1 547	398	264	278	379	234	297	1 564
40 - 49	21 206	12 712	2 669	947	438	363	594	493	489	2 501
50 - 59	18 454	9 600	2 334	1 133	668	590	491	476	492	2 670
60 - 59	11 887	5 555	1 301	1 057	422	470	217	432	299	2 134
70 - 79	7 855	3 741	540	734	311	272	138	240	238	1 641
80 - 89	3 215	1 785	141	243	110	110	23	52	98	653
90 - 99	842	546	22	37	34	27	4	7	34	131
100 Y MÁS	51	39	-	1	2	1	-	-	1	7
HOMBRES	36 549	18 373	4 582	2 049	1 256	1 246	1 011	1 071	1 099	5 862
MENOS DE 30	2 700	1 425	552	86	81	61	160	40	40	255
30 - 39	5 997	3 660	745	189	139	151	158	114	178	663
40 - 49	8 747	4 727	1 202	429	247	182	266	256	288	1 150
50 - 59	8 358	3 966	1 117	486	390	341	237	240	249	1 332
60 - 59	5 165	2 026	611	423	200	290	105	236	165	1 109
70 - 79	3 670	1 510	280	310	132	155	72	149	124	938
80 - 89	1 538	812	71	112	57	57	12	32	40	345
90 - 99	358	233	4	14	10	9	1	4	15	68
100 Y MÁS	16	14	-	-	-	-	-	-	-	2
MUJERES	47 867	29 002	5 059	2 676	1 116	968	1 170	955	923	5 998
MENOS DE 30	3 145	1 872	535	89	42	42	175	52	34	304
30 - 39	9 064	6 440	802	209	125	127	221	120	119	901
40 - 49	12 459	7 985	1 467	518	191	181	328	237	201	1 351
50 - 59	10 096	5 634	1 217	647	278	249	254	236	243	1 338
60 - 59	6 722	3 529	690	634	222	180	112	196	134	1 025
70 - 79	4 185	2 231	260	424	179	117	66	91	114	703
80 - 89	1 677	973	70	131	53	53	11	20	58	308
90 - 99	484	313	18	23	24	18	3	3	19	63
100 Y MÁS	35	25	-	1	2	1	-	-	1	5

Fuente: Padrón Electoral, Tribunal Supremo de Elecciones.

**CUADRO 10 COSTA RICA: NUEVOS ELECTORADO ^{1/} POR SEXO REGISTRAL, SEGÚN EDAD ^{2/}
ELECCIONES MUNICIPALES 4 DE FEBRERO 2024**

EDAD	TOTAL	HOMBRES	%	MUJERES	%
TOTAL	123 372	62 204	50,4	61 168	49,6
18 AÑOS	46 424	23 670	51,0	22 754	49,0
19 AÑOS	68 055	34 555	50,8	33 500	49,2
NATURALIZADOS MAYORES DE 19 AÑOS ^{3/}	8 893	3 979	44,7	4 914	55,3

^{1/}Personas nacidas entre 7/2/2004 y 4/2/2006, (rango de nuevos electores por edad) y Naturalizados después del 7/2/2021 y antes del 4/2/2023.

^{2/} Edad calculada al 4 de febrero 2024.

Fuente: Bases de datos de Nacimientos Noviembre 2023y Padrón Electoral Febrero 2024.

**CUADRO 11 COSTA RICA: NUEVO ELECTORADO ^{1/} POR SEXO REGISTRAL, SEGÚN PROVINCIA
ELECCIONES MUNICIPALES 4 DE FEBRERO 2024**

PROVINCIA	TOTAL	HOMBRES	%	MUJERES	%
TOTAL	123 372	62 204	50,4	61 168	49,6
SAN JOSÉ	37 102	18 547	50,0	18 555	50,0
ALAJUELA	24 926	12 493	50,1	12 433	49,9
CARTAGO	13 512	6 856	50,7	6 656	49,3
HEREDIA	12 219	6 128	50,2	6 091	49,8
GUANCASTE	9 630	4 859	50,5	4 771	49,5
PUNTARENAS	12 749	6 474	50,8	6 275	49,2
LIMÓN	13 234	6 847	51,7	6 387	48,3

^{1/} Personas nacidas entre 5/2/2000 y 2/2/2002, (rango de nuevos electores por edad) y Naturalizados después del 4/2/2017 y antes del 2/2/2019, ausentes en el padrón electoral para las elecciones 2024.

Fuente: Bases de datos de Nacimientos Noviembre 2023y Padrón Electoral Febrero 2024.

PARTE II

DIVISIÓN TERRITORIAL ELECTORAL Y CENTROS ESPECIALES DE VOTACIÓN

**CUADRO 12 COSTA RICA: CANTONES, DISTRITOS ADMINISTRATIVOS, DISTRITOS ELECTORALES
Y JUNTAS RECEPTORAS DE VOTOS, SEGÚN PROVINCIA
ELECCIONES MUNICIPALES 4 DE FEBRERO 2024**

PROVINCIA	CANTONES	DISTRITOS		JUNTAS RECEPTORAS DE VOTOS
		ADMINISTRATIVOS	ELECTORALES	
COSTA RICA	84	492	2 118	6 469
SAN JOSÉ	20	123	459	1 952
ALAJUELA	16	116	449	1 296
CARTAGO	8	53	196	739
HEREDIA	10	48	119	590
GUANACASTE	11	61	304	594
PUNTARENAS	13	61	386	743
LIMÓN	6	30	205	555

Fuente: Contraloría Electoral del Tribunal Supremo de Elecciones.

**CUADRO 13 COSTA RICA: MOVIMIENTOS A LA DIVISIÓN TERRITORIAL ELECTORAL
SEGÚN PROVINCIA, ELECCIONES MUNICIPALES 4 DE FEBRERO 2024**

PROVINCIA	CANTONES CREADOS	DISTRITOS ADMINISTRATIVOS		DISTRITOS ELECTORALES		
		CREADOS	ELIMINADOS	CREADOS ^{1/}	REUBICADOS ^{3/}	MODIFICADOS ^{4/}
COSTA RICA	2	6	2	36	16	31
SAN JOSÉ	-	-	-	14	2	7
ALAJUELA	-	-	-	4	-	9
CARTAGO	-	2	-	-	2	2
HEREDIA	-	1	-	-	1	2
GUANACASTE	-	-	-	4	-	4
PUNTARENAS	2	3	2	5	9	4
LIMÓN	-	-	-	9	2	3

^{1/} El TSE crea los distritos electorales, ejerciendo su facultad legal de dividir un Distrito Administrativo en los electorales que sean necesarios, con el fin de procurar la mayor comodidad del electorado para la emisión de sus votos. (Art. 143 Código El Electoral).

^{3/} Reubicados: Es el traslado de la cabecera del distrito electoral de un poblado a otro por la pérdida de su funcionalidad.

^{4/} Modificados: Procedimiento a través del cual el TSE crea, elimina, reubica o refunde un distrito electoral, en virtud de un cambio sustancial en sus condiciones originales. Esta gestión también puede conllevar el cambio de nombre, coordenadas y/o simbología de un poblado o distrito electoral.

Nota: Para las elecciones municipales 2024 no se presentaron casos de distritos electorales refundidos o eliminados.

Fuente: División territorial Electoral, Contraloría Electoral del Tribunal Supremo de Elecciones.

**CUADRO 14 COSTA RICA: JUNTAS RECEPTORAS Y ELECTORADO EN CENTROS DE ATENCIÓN INSTITUCIONAL
HOGARES DE LARGA ESTANCIA, ZONAS INDÍGENAS Y CENTROS DE SALUD MENTAL
SEGÚN PROVINCIA, ELECCIONES MUNICIPALES 4 DE FEBRERO 2024**

PROVINCIA	CENTROS DE ATENCIÓN INSTITUCIONAL		HOGARES DE LARGA ESTANCIA		ZONAS INDÍGENAS		CENTROS DE SALUD MENTAL	
	JUNTAS	ELECTORADO	JUNTAS	ELECTORADO	JUNTAS	ELECTORADO	JUNTAS	ELECTORADO
COSTA RICA	29	10 188	52	2 188	111	42 619	1	73
SAN JOSÉ	4	1 634	15	788	5	1 737	1	73
ALAJUELA	13	5 498	9	499	2	781	-	-
CARTAGO	1	419	2	109	13	4 190	-	-
HEREDIA	1	36	4	152	-	-	-	-
GUANACASTE	3	800	7	154	3	952	-	-
PUNTARENAS	2	539	10	312	47	16 406	-	-
LIMÓN	5	1 262	5	174	41	18 553	-	-

Fuente: Padrón Electoral y Departamento de Programas Electorales, Tribunal Supremo de Elecciones.

**CUADRO 15 COSTA RICA: JUNTAS RECEPTORAS DE VOTOS Y ELECTORADO EN CENTROS DE ATENCIÓN INSTITUCIONAL
POR SEXO REGISTRAL, SEGÚN PROVINCIA Y DISTRITO ELECTORAL
ELECCIONES MUNICIPALES 4 DE FEBRERO 2024**

CÓDIGO ELECTORAL	PROVINCIA Y DISTRITO ELECTORAL	NÚMERO DE JUNTAS	ELECTORADO	SEXO REGISTRAL	
				HOMBRES	MUJERES
	COSTA RICA	29	10 188	9 851	337
	SAN JOSÉ	4	1 634	1 320	314
101030	CAI SAN JOSÉ	1	435	433	2
103034	CAI VILMA CURLING RIVERA	1	313	6	307
119105	CAI ANTONIO BASTIDA DE PAZ	1	705	705	-
119124	UAI PABRU PRESBERI	1	181	176	5
	ALAJUELA	13	5 498	5 496	2
201058	UAI REYNALDO VILLALOBOS ZUÑIGA	1	563	563	-
201059	CAI LUIS PAULINO MORA MORA	1	638	638	-
201060	CAI JORGE ARTURO MONTERO CASTRO [ÁMBITOS A Y	1	860	860	-
201062	CAI JORGE ARTURO MONTERO CASTRO ÁMBITO C	1	333	333	-
201063	CAI JORGE ARTURO MONTERO CASTRO ÁMBITO D	1	400	400	-
201064	CAI GERARDO RODRÍGUEZ ECHEVERRÍA	1	647	647	-
201065	CAI ADULTO MAYOR	1	557	557	-
201071	CENTRO DE ATENCIÓN ESPECIALIZADA OFELIA VINCEZ	1	135	135	-
201074	CAI JORGE ARTURO MONTERO CASTRO ÁMBITO E	1	589	588	1
201075	CAI CENTRO NACIONAL DE ATENCIÓN ESPECÍFICA	1	64	64	-
201076	CAI TERRAZAS [MÓDULOS A-B-C-D]	1	294	294	-
201077	CAI JORGE ARTURO MONTERO [MÓDULO F-ARCOS MO	1	173	172	1
210093	CAI NELSON MANDELA	1	245	245	-
	CARTAGO	1	419	419	-
308017	CAI JORGE DEBRAVO	1	419	419	-
	HEREDIA	1	36	28	8
406007	CENTRO DE FORMACIÓN JUVENIL ZURQUÍ	1	36	28	8
	GUANACASTE	3	800	787	13
501011	CAI CALLE REAL [MÓDULO B CASITAS]	1	330	317	13
501022	CAI LIBERIA [MÓDULO D1-D2]	1	321	321	-
501024	CAI LIBERIA [MÓDULO D3-D4]	1	149	149	-
	PUNTARENAS	2	539	539	-
601094	CAI 26 DE JULIO [MÓDULO SENTENCIADOS]	1	449	449	-
601109	CAI 26 DE JULIO [MÓDULO INDICIADOS]	1	90	90	-
	LIMÓN	5	1 262	1 262	-
701037	CAI LIMÓN	1	391	391	-
702035	CAI CARLOS LUIS FALLAS [MÓDULOS A-B-C]	1	454	454	-
702049	CAI CARLOS LUIS FALLAS [MÓDULOS D-E]	1	80	80	-
702053	CAI CARLOS LUIS FALLAS [MÓDULO AGROPECUARIO]	1	70	70	-
702054	UAI 20 DE DICIEMBRE	1	267	267	-

Fuente: Padrón Electoral y Departamento de Programas Electorales, Tribunal Supremo de Elecciones.

CUADRO 16 COSTA RICA: JUNTAS RECEPTORAS Y ELECTORADO EN HOGARES DE LARGA ESTANCIA POR SEXO REGISTRAL SEGÚN PROVINCIA Y DISTRITO ELECTORAL, ELECCIONES MUNICIPALES 4 DE FEBRERO 2024

CÓDIGO ELECTORAL	PROVINCIA Y DISTRITO ELECTORAL	NÚMERO DE JUNTAS	ELECTORADO	SEXO REGISTRAL	
				HOMBRES	MUJERES
	COSTA RICA	52	2 188	1 225	963
	SAN JOSÉ	15	788	394	394
102008	HLE MAGDALA	1	61	30	31
103036	HLE OFELIA CARVAJAL DE NARANJO	1	37	19	18
103037	HLE SAN CAYETANO	1	54	22	32
104045	HLE CORAZÓN DE JESÚS	1	36	19	17
105016	HLE LOS SANTOS	1	59	36	23
106024	HLE SAN FRANCISCO DE ASÍS	1	37	19	18
108002	HLE CARLOS MARÍA ULLOA	1	242	132	110
108013	HLE CORTEZA AMARILLA/EMMANUEL	1	14	6	8
110010	HLE CG MANANTIAL DE VIDA	1	38	16	22
112031	HLE ACOSTA	1	35	17	18
114006	HLE CASA NAZARETH	1	15	6	9
115007	HLE MONTES DE OCA	1	63	21	42
117009	HLE SANTA MARIA	1	28	16	12
118010	HLE CURRIDABAT	1	21	5	16
119108	HLE MONSEÑOR DELFÍN QUESADA CASTRO	1	48	30	18
	ALAJUELA	9	499	260	239
201066	HLE SANTIAGO CRESPO CALVO	1	133	66	67
202045	HLE SAN RAMON	1	30	18	12
203045	HLE JAFETH JIMÉNEZ MORALES	1	61	34	27
205016	HLE HORTENSIA RODRÍGUEZ S DE B	1	63	38	25
206022	HLE JOSÉ DEL OLMO	1	53	22	31
207009	HLE PALMARES	1	54	26	28
209012	HLE PRESBITERO JESÚS MARÍA VARGAS	1	25	15	10
210094	HLE SAN VICENTE DE PAUL	1	38	24	14
211012	HLE SAN RAFAEL	1	42	17	25
	CARTAGO	2	109	59	50
301033	HLE ASILO DE LA VEJEZ	1	63	27	36
305068	HLE SAN BUENAVENTURA	1	46	32	14
	HEREDIA	4	152	77	75
402012	HLE REINA DE LOS ANGELES	1	19	8	11
406008	HLE SEÑORA DE LOS ANGELES	1	50	22	28
409004	HLE ALFREDO Y DELIA GONZÁLEZ FLORES	1	64	31	33
410045	HLE SAN AGUSTÍN	1	19	16	3
	GUANACASTE	7	154	104	50
501012	HLE LIBERIA	1	26	18	8
502084	HLE SAN BLAS	1	28	19	9
503045	HLE NUESTRA SEÑORA DEL ROSARIO	1	9	4	5
506017	HLE MARY BLANCO	1	33	22	11
507023	HLE SAN JORGE	1	20	15	5
508024	HLE TILARÁN	1	14	9	5
509027	HLE SAGRADO CORAZÓN DE JESÚS	1	24	17	7

CUADRO 16 COSTA RICA: JUNTAS RECEPTORAS Y ELECTORADO EN HOGARES DE LARGA ESTANCIA POR SEXO REGISTRAL SEGÚN PROVINCIA Y DISTRITO ELECTORAL, ELECCIONES MUNICIPALES 4 DE FEBRERO 2024

CÓDIGO ELECTORAL	PROVINCIA Y DISTRITO ELECTORAL	NÚMERO DE JUNTAS	ELECTORADO	SEXO REGISTRAL	
				HOMBRES	MUJERES
	PUNTARENAS	10	312	216	96
601103	HLE MIGUEL MORENO	1	33	20	13
601106	HLE MARÍA INMACULADA	1	35	20	15
602018	HLE CARLOS VENEGAS	1	16	9	7
604014	HLE FRAY CASIANO DE MADRID	1	43	29	14
605037	HLE PALMAR SUR	1	34	22	12
606038	HLE QUEPOS	1	31	24	7
607037	HLE GOLFITO	1	25	21	4
608045	HLE COTO BRUS	1	28	23	5
609030	HLE PARRITA	1	39	27	12
610030	HLE NEILY	1	28	21	7
	LIMÓN	5	174	115	59
701038	HLE VÍCTOR CASCO TORRES	1	22	14	8
702037	HLE GUÁPILES	1	41	29	12
702052	HLE CARIARI	1	55	35	20
704021	HLE SANTA LUISA	1	28	16	12
706018	HLE DAVID GARRO	1	28	21	7

Fuente: Padrón Electoral y Departamento de Programas Electorales, Tribunal Supremo de Elecciones.

**CUADRO 17 COSTA RICA: JUNTAS RECEPTORAS Y ELECTORADO EN ZONAS INDÍGENAS POR SEXO REGISTRAL
SEGÚN PROVINCIA Y DISTRITO ELECTORAL, ELECCIONES MUNICIPALES 4 DE FEBRERO 2024**

CÓDIGO ELECTORAL	PROVINCIA Y DISTRITO ELECTORAL	NÚMERO DE JUNTAS	ELECTORADO	SEXO REGISTRAL	
				HOMBRES	MUJERES
	COSTA RICA	111	42 619	22 250	20 456
	SAN JOSÉ	5	1 737	912	825
104024	ZAPATÓN (SAN CARLOS)	1	352	193	159
104044	BAJO REY	1	39	22	17
107014	QUITIRRISÍ	2	1 077	565	512
119069	CHINA KICHA	1	269	132	137
	ALAJUELA	2	781	397	384
215003	MARGARITA	1	459	227	232
215010	TONJIBE	1	322	170	152
	CARTAGO	13	4 190	2 107	2 083
305017	GRANO DE ORO O XARA	2	1 042	518	524
305057	SIMIRIÑAC (JACUY)	1	349	177	172
305058	ALTO PACUARE ARRIBA (DUCLAC)	1	257	127	130
305059	JAKI (CAPILLA DOS CHIRRIPO ARRIBA)	1	450	238	212
305060	BOLORI ÑAC (CAPILLA UNO)	1	404	200	204
305061	NIMARI-ÑAC (RÍO PEJE)	1	231	124	107
305062	NAMALDI	1	117	61	56
305063	TSIPIRI (QUEBRADA PLATANILLO)	1	606	299	307
305073	QUETZAL	1	432	214	218
305075	JAMÖ (SITIO HILDA PARTE OESTE)	1	85	42	43
305076	ALTO PACUARE ABAJO (JEKUI)	1	159	82	77
305077	JACBATA (CERRO AZUL)	1	58	25	33
	GUANACASTE	3	952	492	460
502080	MATAMBUGUITO	1	213	111	102
511011	MATAMBU	2	739	381	358
	PUNTARENAS	47	16 406	8 611	7 795
603003	SALITRE	1	531	268	263
603006	BORUCA	2	1 258	659	599
603007	LAS PILAS	1	134	79	55
603008	COLINAS (MAIZ DE LOS UVA)	1	348	195	153
603011	CURRÉ (REY CURRÉ)	1	431	211	220
603012	LA DANTA O CONCEPCION	1	479	245	234
603014	UJARRÁS	2	1 090	569	521
603019	BAJO LAS BRISAS	2	917	458	459
603022	TÉRRABA	2	679	348	331
603023	SAN RAFAEL DE CABAGRA	2	978	489	489
603027	BIJAGUAL	1	450	251	199
603028	CAJÓN	1	253	151	102
603029	GUAGARAL	1	243	128	115
603030	MAÍZ DE BORUCA	1	342	197	145
603031	CHÁNGUENA (LA FILA)	1	280	165	115
603032	PILON	1	479	269	210
603033	LAS VEGAS DE RÍO CHÁNGUENA	1	118	68	50
603034	LA BONGA	1	271	151	120
603035	SAN VICENTE (UPIAV-2)	1	139	71	68
603036	PARAÍSO	1	232	124	108
603041	PUENTE DE SALITRE	1	397	214	183
603051	SHAMBA	1	184	107	77
605039	ALTO LAGUNA	1	125	63	62
607021	LA PEÑA DE BURICA	1	147	83	64
607024	GUAYMÍ DE BURICA	1	198	105	93
607025	ALTO CONTE (MOLO DUBTDO)	1	392	206	186
607027	PROGRESO DE CONTEBURICA	1	290	154	136
607038	CUESTA CARONA	1	91	52	39
607039	PUESTO LA PLAYA	1	79	36	43
608016	SAN GERARDO	1	127	68	59
608042	LA CASONA (GUAYMÍ)	2	1 351	669	682
610003	BAJO LOS INDIOS	1	290	151	139

**CUADRO 17 COSTA RICA: JUNTAS RECEPTORAS Y ELECTORADO EN ZONAS INDÍGENAS POR SEXO REGISTRAL
SEGÚN PROVINCIA Y DISTRITO ELECTORAL, ELECCIONES MUNICIPALES 4 DE FEBRERO 2024**









CÓDIGO ELECTORAL	PROVINCIA Y DISTRITO ELECTORAL	NÚMERO DE JUNTAS	ELECTORADO	SEXO REGISTRAL	
				HOMBRES	MUJERES
610006	ABROJO NORTE (VEGAS DE ABROJO NORTE)	2	647	330	317
610012	BARRIO NUEVO DE VERACRUZ O COLORADITO SUR	2	927	472	455
610020	CARACOL DE LA VACA	1	414	225	189
610021	VEREH	1	395	206	189
610026	VEGAS DEL RÍO LA VACA (NIBIRIBOTDA)	1	262	144	118
610027	ABROJO-MONTEZUMA	1	359	198	161
610033	ALTOS DE SAN ANTONIO	1	79	32	47
	LIMÓN	41	18 553	9 731	8 822
701009	VESTA	1	435	235	200
701021	BOCUARE	1	249	136	113
701034	ALTO CWEN	1	532	288	244
701035	XIQIARI	1	645	315	330
701036	SINOLI	1	286	153	133
701042	ALMIRANTE	1	519	272	247
701044	JAKKÜE (SITIO HILDA PARTE ESTE)	1	73	39	34
703004	PACUARITO	2	748	406	342
704001	BRATSI (BAMBÚ O DON DIEGO)	1	448	225	223
704002	AMUBRI	4	2 165	1132	1033
704003	COROMA (COLOQCHA)	1	392	215	177
704006	PUERTO VIEJO	4	2 074	1162	912
704007	BRIBRÍ (FIELDS)	7	3 891	2029	1862
704008	SHIROLES (XIROLES)	4	2 403	1204	1199
704013	KATSI	2	796	422	374
704015	SEPEQUE	3	1 282	643	639
704019	SIBUJÚ	1	370	205	165
704020	BAJO TELIRE (BAJO BLEY)	1	268	142	126
704022	YORKIN	1	273	149	124
704023	ALTO TELIRE (BAJO PIEDRA MESA)	1	293	145	148
704024	ALTO MARGARITA (KEKOLDI)	1	37	19	18
705017	PALMERA (CATSAQIBI)	1	374	195	179

Fuente: Padrón Electoral y Departamento de Programas Electorales, Tribunal Supremo de Elecciones.

PARTE III






PARTIDOS POLÍTICOS Y CANDIDATURAS INSCRITAS POR CARGO Y SEXO, SEGÚN PARTIDO, PROVINCIA Y CANTÓN

TABLA 1 COSTA RICA: PARTIDOS POLÍTICOS A ESCALA NACIONAL QUE PARTICIPAN EN LAS ELECCIONES MUNICIPALES DE 4 DE FEBRERO 2024

PARTIDO POLÍTICO	DIVISA
ACCIÓN CIUDADANA	
AGENDA DEMOCRÁTICA NACIONAL	
FRENTE AMPLIO	
JUSTICIA SOCIAL COSTARRICENSE	
LIBERACIÓN NACIONAL	
LIBERAL PROGRESISTA	
NUESTRO PUEBLO	
NUEVA GENERACIÓN	
NUEVA REPÚBLICA	
PROGRESO SOCIAL DEMOCRÁTICO	
REPUBLICANO SOCIAL CRISTIANO	
RESTAURACIÓN NACIONAL	
UNIDAD SOCIAL CRISTIANA	
UNIDOS PODEMOS	

Fuente: Tribunal Supremo de Elecciones.

TABLA 2 COSTA RICA: PARTIDOS POLÍTICOS A ESCALA PROVINCIAL QUE PARTICIPAN EN LAS ELECCIONES MUNICIPALES DE 4 DE FEBRERO 2024

PARTIDO POLÍTICO	DIVISA
ACTUEMOS YA (CARTAGO)	
RECUPERANDO VALORES (LIMÓN)	
SOMOS (ALAJUELA)	
UNIÓN GUANACASTECA (GUANACASTE)	
YO SOY EL CAMBIO (LIMÓN)	

Fuente: Tribunal Supremo de Elecciones.

TABLA 3 COSTA RICA: PARTIDOS POLÍTICOS A ESCALA CANTONAL QUE PARTICIPAN EN LAS ELECCIONES MUNICIPALES DE 4 DE FEBRERO 2024







PARTIDO POLÍTICO	DIVISA
ACCIÓN CANTONAL SIQUIRRES INDEPENDIENTE (SIQUIRRES, LIMÓN)	
ALIANZA POR SAN JOSÉ (SAN JOSÉ, SAN JOSÉ)	
ALIANZA POR SARCHÍ (SARCHÍ, ALAJUELA)	
ALMA FLOREÑA(FLORES, HEREDIA)	
AUTÉNTICO LABRADOR DE CORONADO (VÁZQUEZ DE CORONADO, SAN JOSÉ)	
AUTÉNTICO LIMONENSE (LIMÓN, LIMÓN)	
AUTÉNTICO SANTACRUCEÑO (SANTA CRUZ, GUANACASTE)	
AUTÉNTICO SIQUIRREÑO (SIQUIRRES, LIMÓN)	
AUTÉNTICO SARAPIQUEÑO (SARAPIQUÍ, HEREDIA)	
AUTÓNOMO OROMONTANO (MONTES DE ORO, PUNTARENAS)	
AVANCE ISIDREÑO(SAN ISIDRO, HEREDIA)	
BIENESTAR JOSEFINO(SAN JOSÉ, SAN JOSÉ)	
BIENESTAR RAFAELEÑO (SAN RAFAEL, HEREDIA)	
COALICIÓN CAMBIO CIUDADANO (GOICOECHEA, SAN JOSÉ)	

TABLA 3 COSTA RICA: PARTIDOS POLÍTICOS A ESCALA CANTONAL QUE PARTICIPAN EN LAS ELECCIONES MUNICIPALES DE 4 DE FEBRERO 2024

PARTIDO POLÍTICO	DIVISA
COALICIÓN GENTE MONTES DE OCA (MONTES DE OCA, SAN JOSÉ)	
COALICIÓN SOMOS MONTES DE OCA (MONTES DE OCA, SAN JOSÉ)	
COALICIÓN UNIÓN BELEMITA (BELÉN, HEREDIA)	
COLECTIVO CONVERGENCIA (ALAJUELA, ALAJUELA)	
CURRIDABAT SIGLO XXI (CURRIDABAT, SAN JOSÉ)	
DEL SOL (SANTA ANA, SAN JOSÉ)	
DESPERTAR ALAJUELENSE (ALAJUELA, ALAJUELA)	
ECOLÓGICO COMUNAL COSTARRICENSE (DESAMPARADOS, SAN JOSÉ)	
ECOLÓGICO ESCAZUCEÑO (ESCAZÚ, SAN JOSÉ)	
EN COMÚN (MONTES DE OCA, SAN JOSÉ)	
GENTE PRO-CURRI (CURRIDABAT, SAN JOSÉ)	
JUNTOS SAN JOSÉ (SAN JOSÉ, SAN JOSÉ)	
LA ESPERANZA DESAMPARADEÑA (DESAMPARADOS, SAN JOSÉ)	
LA GRAN NICOYA (NICOYA, GUANACASTE)	

TABLA 3 COSTA RICA: PARTIDOS POLÍTICOS A ESCALA CANTONAL QUE PARTICIPAN EN LAS ELECCIONES MUNICIPALES DE 4 DE FEBRERO 2024















PARTIDO POLÍTICO	DIVISA
LIBERIA UNIDA (LIBERIA, GUANACASTE)	
MÁS SAN JOSE(SAN JOSÉ, SAN JOSÉ)	
MOVIMIENTO AVANCE SANTO DOMINGO (SANTO DOMINGO, HEREDIA)	
NANDAYURE PROGRESA (NANDAYURE, GUANACASTE)	
NUEVA LIBERIA (LIBERIA, GUANACASTE)	
NUEVA MAYORÍA GRIEGA (GRECIA, ALAJUELA)	
ORGANIZACIÓN SOCIAL ACTIVA (OSA, PUNTARENAS)	
PALMARES PRIMERO (PALMARES, ALAJUELA)	
POPULAR CRISTIANO (SAN JOSÉ, SANTA ANA)	
PROGRESER (SAN CARLOS, ALAJUELA)	
PUEBLO GARABITO (GARABITO, PUNTARENAS)	
PURISCAL EN MARCHA (PURISCAL, SAN JOSÉ)	
RECICLADORES Y VISIONARIOS (ALAJUELA, SAN RAMÓN)	
RENOVEMOS ALAJUELA (ALAJUELA, ALAJUELA)	

TABLA 3 COSTA RICA: PARTIDOS POLÍTICOS A ESCALA CANTONAL QUE PARTICIPAN EN LAS ELECCIONES MUNICIPALES DE 4 DE FEBRERO 2024

PARTIDO POLÍTICO	DIVISA
SENTIR HEREDIA (HEREDIA, HEREDIA)	
SOMOS MORAVIA (MORAVIA, SAN JOSÉ)	
TERRA ESCAZÚ (ESCAZÚ, SAN JOSÉ)	
TURRIALBA PRIMERO (TURRIALBA, CARTAGO)	
ÚNICO ABANGAREÑO (ABANGARES, GUANACASTE)	
UNIDOS PARA EL DESARROLLO (MORA, SAN JOSÉ)	
UNIDOS POR ESCAZÚ (ESCAZÚ, SAN JOSÉ)	
UNIÓN DOMINGUEÑA (SANTO DOMINGO, HEREDIA)	
UNIÓN GRIEGA (GRECIA, ALAJUELA)	
UNIÓN GUARQUEÑO (EL GUARCO, CARTAGO)	
YO SOY EL CAMBIO (POCOCÍ, LIMÓN)	
UNIÓN OROMONTANA (MONTES DE ORO, PUNTARENAS)	
YUNTA PROGRESISTA ESCAZUCEÑA (ESCAZÚ, SAN JOSÉ)	

Fuente: Tribunal Supremo de Elecciones.

**CUADRO 18 COSTA RICA: CANDIDATURAS INSCRITAS POR ELECCIÓN, SEGÚN TIPO DE CANDIDATURA Y PROVINCIA
ELECCIONES MUNICIPALES 2002, 2006, 2010, 2016, 2020 y 2024**

PROVINCIA Y TIPO DE CANDIDATURA	2002	2006	2010	2016	2020	2024
COSTA RICA	25 234	36 449	23 096	31 879	33 873	29 914
SAN JOSÉ	6 907	14 841	6 414	8 540	8 718	7 709
ALAJUELA	5 056	6 712	4 508	6 759	7 081	6 545
CARTAGO	2 886	3 698	2 370	3 577	4 129	3 093
HEREDIA	2 647	2 801	2 453	2 972	2 924	2 741
GUANACASTE	2 722	2 934	2 454	3 299	4 100	3 774
PUNTARENAS	3 012	3 381	2 911	4 056	3 773	3 586
LIMÓN	2 004	2 082	1 986	2 676	3 148	2 466
ALCALDÍA Y VICEALCALDÍAS	1 089	1 099	1 008	1 780	2 018	1 643
SAN JOSÉ	266	273	258	468	494	423
ALAJUELA	185	184	182	313	348	288
CARTAGO	112	118	87	200	255	178
HEREDIA	135	119	117	199	234	205
GUANACASTE	144	146	115	180	249	189
PUNTARENAS	141	157	146	259	232	210
LIMÓN	106	102	103	161	206	150
REGIDURÍAS ^{1/}	8 973	10 789	7 234	7 016	7 845	7 013
SAN JOSÉ	2500	3 210	2175	2033	2184	1801
ALAJUELA	1686	1 866	1177	1218	1333	1330
CARTAGO	1115	1 465	779	821	970	770
HEREDIA	1071	1 137	818	721	792	776
GUANACASTE	828	1 183	739	644	877	817
PUNTARENAS	1090	1 048	802	870	844	812
LIMÓN	683	880	744	709	845	707
SINDICATURAS	3 488	3 726	3 578	6 085	6 760	5 282
SAN JOSÉ	936	943	958	1630	1699	1354
ALAJUELA	726	790	809	1399	1469	1215
CARTAGO	371	484	338	741	917	665
HEREDIA	349	335	356	523	595	468
GUANACASTE	437	438	380	596	779	599
PUNTARENAS	385	467	459	747	697	553
LIMÓN	284	269	278	449	604	428
CONCEJALÍAS DE DISTRITO	11 454	10 832	11 004	16 546	16 777	15 629
SAN JOSÉ	3205	2 836	3023	4409	4341	4131
ALAJUELA	2430	2 495	2321	3775	3870	3674
CARTAGO	1222	1 182	1109	1703	1882	1401
HEREDIA	1092	882	1162	1529	1303	1292
GUANACASTE	1289	1 176	1181	1813	2136	2096
PUNTARENAS	1285	1 430	1347	1960	1752	1854
LIMÓN	931	831	861	1357	1493	1181
INTENDENCIAS Y VICEINTENDENCIAS	26	34	61	103	106	73
ALAJUELA	4	4	4	11	12	8
CARTAGO	6	6	14	26	29	21
GUANACASTE	3	4	8	14	14	15
PUNTARENAS	13	20	35	52	51	29
CONCEJALÍAS MUNICIPALES DE DISTRITO	204	228	211	349	367	274
ALAJUELA	25	29	15	43	49	30
CARTAGO	60	42	43	86	76	58
GUANACASTE	21	33	31	52	45	58
PUNTARENAS	98	124	122	168	197	128

^{1/} Los candidaturas a regidurías se presentaron en las elecciones nacionales en el mes de febrero en los años 2002, 2006, 2010 y elecciones municipales de los años 2016, 2020 y 2024.

Fuente: Cómputo de Votos y Declaratorias de Elección y Departamento de Registro de Partidos Políticos.

**CUADRO 19 COSTA RICA: PUESTOS A ELEGIR, POR CARGO, SEGÚN TIPO DE CANDIDATURA ,
ELECCIONES MUNICIPALES 4 DE FEBRERO 2024**

PUESTOS A ELEGIR	TOTAL	PROPIEDAD	SUPLENCIA
TOTAL	6 212	3 155	3 057
ALCALDÍA	84	84	N.A
VICEALCALDÍA PRIMERA	84	84	N.A
VICEALCALDÍA SEGUNDA	84	N.A	84
REGIDURÍA	1 036	518	518
SINDICATURA	982	491	491
CONCEJALÍA DE DISTRITO	3 872	1 936	1 936
INTENDENCIA	7	7	N.A
VICEINTENDENCIA	7	7	N.A
CONCEJALÍA MUNICIPAL DE DISTRITO	56	28	28

Nota: No se considera la Isla del Coco debido a que no se presentaron candidatos para ese distrito

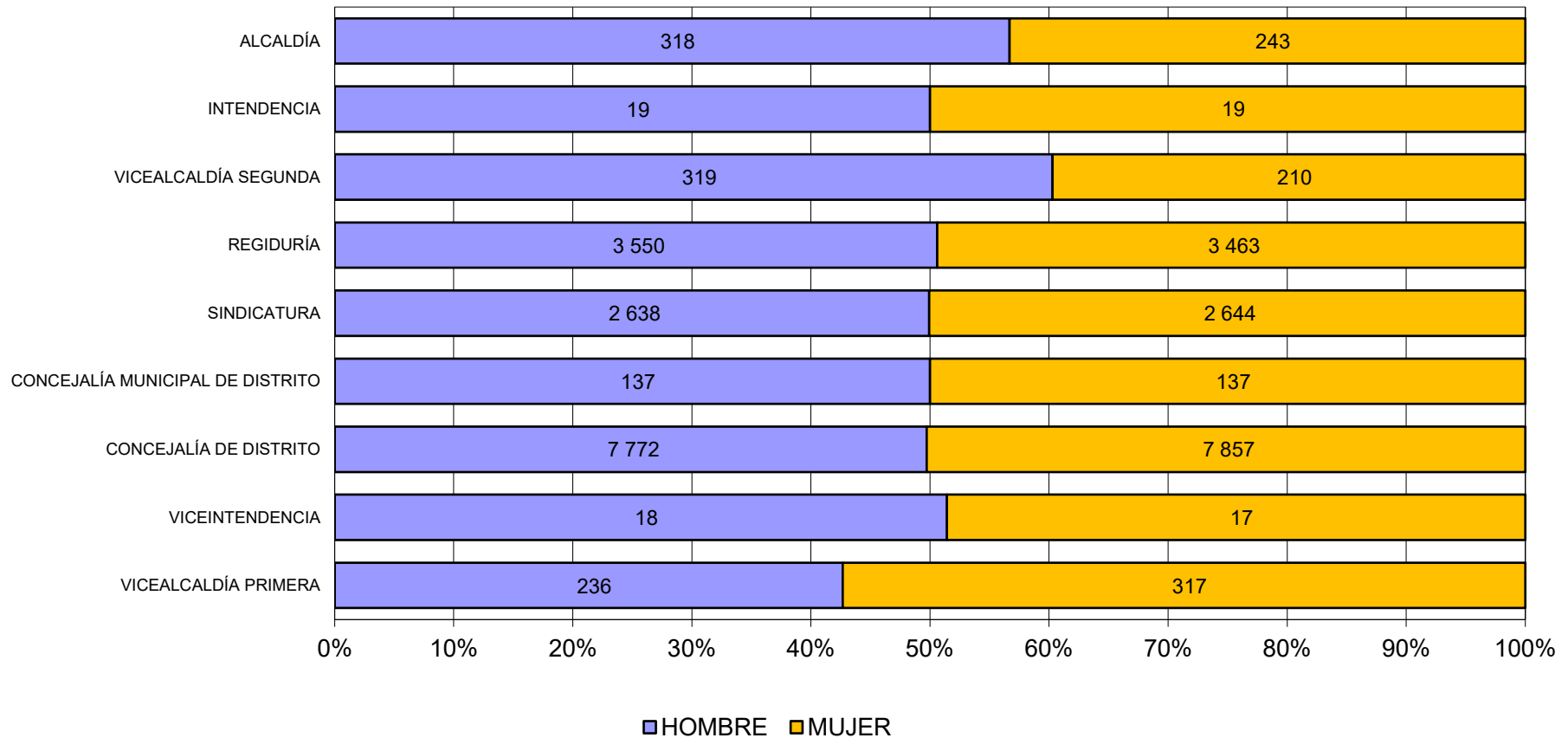
Fuente: Convocatoria Elecciones y División Territorial Administrativa

CUADRO 20 COSTA RICA: COMPOSICIÓN DE LAS PAPELETAS POR SEXO REGISTRAL, SEGÚN TIPO DE CANDIDATURA Y CARGO, ELECCIONES MUNICIPALES 4 DE FEBRERO 2024 (CIFRAS ABSOLUTAS Y RELATIVAS)

TIPO DE CANDIDATURA Y CARGO	TOTAL	HOMBRES		MUJERES	
		ABSOLUTO	%	ABSOLUTO	%
TOTAL	29 914	15 007	50,2	14 907	49,8
ALCALDÍA	561	318	56,7	243	43,3
VICEALCALDÍA PRIMERA	553	236	42,7	317	57,3
VICEALCALDÍA SEGUNDA	529	319	60,3	210	39,7
REGIDURÍA	7 013	3 550	50,6	3 463	49,4
SINDICATURA	5 282	2 638	49,9	2 644	50,1
CONCEJALÍA DE DISTRITO	15 629	7 772	49,7	7 857	50,3
INTENDENCIA	38	19	50,0	19	50,0
VICEINTENDENCIA	35	18	51,4	17	48,6
CONCEJALÍA MUNICIPAL DE DISTRITO	274	137	50,0	137	50,0
TOTAL EN PROPIEDAD	16 296	8 182	50,2	8 114	49,8
ALCALDÍA	561	318	56,7	243	43,3
VICEALCALDÍA PRIMERA	553	236	42,7	317	57,3
REGIDURÍA	3 582	1 816	50,7	1 766	49,3
SINDICATURA	2 770	1 416	51,1	1 354	48,9
CONCEJALÍA DE DISTRITO	8 615	4 288	49,8	4 327	50,2
CONCEJALÍA MUNICIPAL DE DISTRITO	142	71	50,0	71	50,0
INTENDENCIA	38	19	50,0	19	50,0
VICEINTENDENCIA	35	18	51,4	17	48,6
TOTAL EN SUPLENCIA	13 618	6 825	50,1	6 793	49,9
VICEALCALDÍA SEGUNDA	529	319	60,3	210	39,7
REGIDURÍA	3 431	1 734	50,5	1 697	49,5
SINDICATURA	2 512	1 222	48,6	1 290	51,4
CONCEJALÍA DE DISTRITO	7 014	3 484	49,7	3 530	50,3
CONCEJALÍA MUNICIPAL DE DISTRITO	132	66	50,0	66	50,0

Fuente: Departamento de Registro de Partidos Políticos, Base de datos de candidaturas febrero 2024

GRÁFICO 3
COSTA RICA: DISTRIBUCIÓN RELATIVA DE LAS CANDIDATURAS POR SEXO REGISTRAL
SEGÚN TIPO, ELECCIONES MUNICIPALES 4 DE FEBRERO 2024



Fuente: Departamento de Registro de Partidos Políticos, base de datos de Candidaturas 2024, Tribunal Supremo de Elecciones.

**CUADRO 21 COSTA RICA: CANDIDATURAS A ALCALDÍAS Y VICEALCALDÍAS POR SEXO REGISTRAL, SEGÚN PARTIDO POLÍTICO
ELECCIONES MUNICIPALES 4 DE FEBRERO 2024
(CIFRAS ABSOLUTAS Y RELATIVAS)**

PARTIDO POLÍTICO	TOTAL					ALCALDÍA					VICEALCALDÍA PRIMERA					VICEALCALDÍA SEGUNDA				
	TOTAL	HOMBRES		MUJERES		TOTAL	HOMBRES		MUJERES		TOTAL	HOMBRES		MUJERES		TOTAL	HOMBRES		MUJERES	
		ABS	%	ABS	%		ABS	%	ABS	%		ABS	%	ABS	%		ABS	%	ABS	%
TOTAL	1 643	873	53,1	770	46,9	561	318	56,7	243	43,3	553	236	42,7	317	57,3	529	319	60,3	210	39,7
ACCIÓN CANTONAL SIQUIRRES INDEPENDIENTE	3	2	66,7	1	33,3	1	-	-	1	100,0	1	1	100,0	-	-	1	1	100,0	-	-
ACCIÓN CIUDADANA	9	4	44,4	5	55,6	3	1	33,3	2	66,7	3	2	66,7	1	33,3	3	1	33,3	2	66,7
ACTUEMOS YA	23	13	56,5	10	43,5	8	4	50,0	4	50,0	8	4	50,0	4	50,0	7	5	71,4	2	28,6
AGENDA DEMOCRÁTICA NACIONAL	30	16	53,3	14	46,7	10	5	50,0	5	50,0	10	5	50,0	5	50,0	10	6	60,0	4	40,0
ALIANZA POR SAN JOSÉ	3	2	66,7	1	33,3	1	1	100,0	-	-	1	-	-	1	100,0	1	1	100,0	-	-
ALIANZA POR SARCHÍ	3	2	66,7	1	33,3	1	1	100,0	-	-	1	-	-	1	100,0	1	1	100,0	-	-
ALMA FLOREÑA	3	1	33,3	2	66,7	1	1	100,0	-	-	1	-	-	1	100,0	1	-	-	1	100,0
AUTÉNTICO LABRADOR DE CORONADO	3	1	33,3	2	66,7	1	-	-	1	100,0	1	1	100,0	-	-	1	-	-	1	100,0
AUTÉNTICO LIMONENSE	3	1	33,3	2	66,7	1	-	-	1	100,0	1	1	100,0	-	-	1	-	-	1	100,0
AUTÉNTICO SANTACRUCEÑO	3	1	33,3	2	66,7	1	1	100,0	-	-	1	-	-	1	100,0	1	-	-	1	100,0
AUTÉNTICO SARAPIQUEÑO	3	1	33,3	2	66,7	1	1	100,0	-	-	1	-	-	1	100,0	1	-	-	1	100,0
AUTÓNOMO OROMONTANO	3	1	33,3	2	66,7	1	-	-	1	100,0	1	1	100,0	-	-	1	-	-	1	100,0
AVANCE ISIDREÑO	3	1	33,3	2	66,7	1	1	100,0	-	-	1	-	-	1	100,0	1	-	-	1	100,0
BIENESTAR JOSEFINO	3	1	33,3	2	66,7	1	1	100,0	-	-	1	-	-	1	100,0	1	-	-	1	100,0
BIENESTAR RAFAELEÑO	3	2	66,7	1	33,3	1	1	100,0	-	-	1	-	-	1	100,0	1	1	100,0	-	-
COALICIÓN CAMBIO CIUDADANO	3	2	66,7	1	33,3	1	1	100,0	-	-	1	-	-	1	100,0	1	1	100,0	-	-
COALICIÓN GENTE MONTES DE OCA	3	1	33,3	2	66,7	1	-	-	1	100,0	1	1	100,0	-	-	1	-	-	1	100,0
COALICIÓN SOMOS MONTES DE OCA	3	2	-	1	-	1	1	-	-	-	1	-	-	1	100,0	1	1	100,0	-	-
COALICIÓN UNIÓN BELEMITA	3	2	66,7	1	33,3	1	-	-	1	100,0	1	1	100,0	-	-	1	1	100,0	-	-
CURRIDABAT SIGLO XXI	3	1	33,3	2	66,7	1	1	100,0	-	-	1	-	-	1	100,0	1	-	-	1	100,0
DEL SOL	3	1	33,3	2	66,7	1	-	-	1	100,0	1	1	100,0	-	-	1	-	-	1	100,0
DESPERTAR ALAJUELENSE	3	1	33,3	2	66,7	1	-	-	1	100,0	1	1	100,0	-	-	1	-	-	1	100,0
ECOLÓGICO COMUNAL COSTARRICENSE	3	2	66,7	1	33,3	1	1	100,0	-	-	1	-	-	1	100,0	1	1	100,0	-	-
ECOLÓGICO ESCAZUCEÑO	3	1	33,3	2	66,7	1	1	100,0	-	-	1	-	-	1	100,0	1	-	-	1	100,0
EN COMÚN	3	2	66,7	1	33,3	1	1	100,0	-	-	1	-	-	1	100,0	1	1	100,0	-	-
FRENTE AMPLIO	73	37	50,7	36	49,3	25	13	52,0	12	48,0	25	12	48,0	13	52,0	23	12	52,2	11	47,8
GENTE PRO-CURRI	3	1	33,3	2	66,7	1	-	-	1	100,0	1	1	100,0	-	-	1	-	-	1	100,0
JUNTOS SAN JOSÉ	3	2	66,7	1	33,3	1	1	100,0	-	-	1	-	-	1	100,0	1	1	100,0	-	-
JUSTICIA SOCIAL COSTARRICENSE	30	15	50,0	15	50,0	12	6	50,0	6	50,0	9	3	33,3	6	66,7	9	6	66,7	3	33,3
LA ESPERANZA DESAMPARADEÑA	3	1	33,3	2	66,7	1	1	100,0	-	-	1	-	-	1	100,0	1	-	-	1	100,0
LA GRAN NICOYA	3	1	33,3	2	66,7	1	1	100,0	-	-	1	-	-	1	100,0	1	-	-	1	100,0
LIBERACIÓN NACIONAL	249	135	54,2	114	45,8	84	42	50,0	42	50,0	84	42	50,0	42	50,0	81	51	63,0	30	37,0
LIBERAL PROGRESISTA	129	70	54,3	59	45,7	44	27	61,4	17	38,6	44	17	38,6	27	61,4	41	26	63,4	15	36,6
LIBERIA UNIDA	3	1	33,3	2	66,7	1	1	100,0	-	-	1	-	-	1	100,0	1	-	-	1	100,0
MÁS SAN JOSE	3	2	66,7	1	33,3	1	1	100,0	-	-	1	-	-	1	100,0	1	1	100,0	-	-
MOVIMIENTO AVANCE SANTO DOMINGO	3	2	66,7	1	33,3	1	1	100,0	-	-	1	-	-	1	100,0	1	1	100,0	-	-
NANDAYURE PROGRESA	3	1	33,3	2	66,7	1	1	100,0	-	-	1	-	-	1	100,0	1	-	-	1	100,0
NUESTRO PUEBLO	64	35	54,7	29	45,3	22	14	63,6	8	36,4	21	7	33,3	14	66,7	21	14	66,7	7	33,3
NUEVA GENERACIÓN	79	36	45,6	43	54,4	27	14	51,9	13	48,1	27	13	48,1	14	51,9	25	9	36,0	16	64,0
NUEVA LIBERIA	3	2	66,7	1	33,3	1	1	100,0	-	-	1	-	-	1	100,0	1	1	100,0	-	-
NUEVA MAYORÍA GRIEGA	3	2	66,7	1	33,3	1	1	100,0	-	-	1	-	-	1	100,0	1	1	100,0	-	-

**CUADRO 21 COSTA RICA: CANDIDATURAS A ALCALDÍAS Y VICEALCALDÍAS POR SEXO REGISTRAL, SEGÚN PARTIDO POLÍTICO
ELECCIONES MUNICIPALES 4 DE FEBRERO 2024
(CIFRAS ABSOLUTAS Y RELATIVAS)**

PARTIDO POLÍTICO	TOTAL					ALCALDÍA					VICEALCALDÍA PRIMERA					VICEALCALDÍA SEGUNDA				
	TOTAL	HOMBRES		MUJERES		TOTAL	HOMBRES		MUJERES		TOTAL	HOMBRES		MUJERES		TOTAL	HOMBRES		MUJERES	
		ABS	%	ABS	%		ABS	%	ABS	%		ABS	%	ABS	%		ABS	%	ABS	%
NUEVA REPÚBLICA	197	98	49,7	99	50,3	67	34	50,7	33	49,3	67	33	49,3	34	50,7	63	31	49,2	32	50,8
ORGANIZACIÓN SOCIAL ACTIVA	3	2	66,7	1	33,3	1	1	100,0	-	-	1	-	-	1	100,0	1	1	100,0	-	-
PALMARES PRIMERO	3	2	66,7	1	33,3	1	1	100,0	-	-	1	-	-	1	100,0	1	1	100,0	-	-
POPULAR CRISTIANO	3	2	66,7	1	33,3	1	1	100,0	-	-	1	-	-	1	100,0	1	1	100,0	-	-
PROGRESER	3	1	33,3	2	66,7	1	-	-	1	100,0	1	1	100,0	-	-	1	-	-	1	100,0
PROGRESO SOCIAL DEMOCRÁTICO	100	58	58,0	42	42,0	34	22	64,7	12	35,3	34	12	35,3	22	64,7	32	24	75,0	8	25,0
PUEBLO GARABITO	3	2	66,7	1	33,3	1	1	100,0	-	-	1	-	-	1	100,0	1	1	100,0	-	-
PUEBLO SOBERANO	3	2	-	1	-	1	1	-	-	-	1	-	-	1	100,0	1	1	100,0	-	-
RECICLADORES Y VISIONARIOS	3	1	33,3	2	66,7	1	1	100,0	-	-	1	-	-	1	100,0	1	-	-	1	100,0
RECUPERANDO VALORES	12	7	58,3	5	41,7	4	2	50,0	2	50,0	4	2	50,0	2	50,0	4	3	75,0	1	25,0
RENOVEMOS ALAJUELA	3	2	66,7	1	33,3	1	1	100,0	-	-	1	-	-	1	100,0	1	1	100,0	-	-
REPUBLICANO SOCIAL CRISTIANO	74	41	55,4	33	44,6	29	16	55,2	13	44,8	25	10	40,0	15	60,0	20	15	75,0	5	25,0
SENTIR HEREDIA	3	2	66,7	1	33,3	1	1	100,0	-	-	1	-	-	1	100,0	1	1	100,0	-	-
SOMOS MORAVIA	3	1	33,3	2	66,7	1	1	100,0	-	-	1	-	-	1	100,0	1	-	-	1	100,0
TERRA ESCAZÚ	3	2	66,7	1	33,3	1	1	100,0	-	-	1	-	-	1	100,0	1	1	100,0	-	-
TURRIALBA PRIMERO	3	2	66,7	1	33,3	1	1	100,0	-	-	1	-	-	1	100,0	1	1	100,0	-	-
ÚNICO ABANGAREÑO	3	2	66,7	1	33,3	1	1	100,0	-	-	1	-	-	1	100,0	1	1	100,0	-	-
UNIDAD SOCIAL CRISTIANA	219	122	55,7	97	44,3	73	42	57,5	31	42,5	73	31	42,5	42	57,5	73	49	67,1	24	32,9
UNIDOS PARA EL DESARROLLO	3	1	33,3	2	66,7	1	-	-	1	100,0	1	1	100,0	-	-	1	-	-	1	100,0
UNIDOS PODEMOS	160	85	53,1	75	46,9	54	27	50,0	27	50,0	54	27	50,0	27	50,0	52	31	59,6	21	40,4
UNIDOS POR ESCAZÚ	3	2	66,7	1	33,3	1	1	100,0	-	-	1	-	-	1	100,0	1	1	100,0	-	-
UNIÓN DOMINGUEÑA	3	2	66,7	1	33,3	1	1	100,0	-	-	1	-	-	1	100,0	1	1	100,0	-	-
UNIÓN GRIEGA	3	2	66,7	1	33,3	1	1	100,0	-	-	1	-	-	1	100,0	1	1	100,0	-	-
UNIÓN GUANACASTECA	33	17	51,5	16	48,5	11	6	54,5	5	45,5	11	5	45,5	6	54,5	11	6	54,5	5	45,5
UNIÓN GUARQUEÑO	3	2	66,7	1	33,3	1	1	100,0	-	-	1	-	-	1	100,0	1	1	100,0	-	-
UNIÓN OROMONTANA	3	2	66,7	1	33,3	1	1	100,0	-	-	1	-	-	1	100,0	1	1	100,0	-	-
YO SOY EL CAMBIO	6	3	50,0	3	50,0	2	2	100,0	-	-	2	-	-	2	100,0	2	1	50,0	1	50,0
YUNTA PROGRESISTA ESCAZUCEÑA	3	1	33,3	2	66,7	1	1	100,0	-	-	1	-	-	1	100,0	1	-	-	1	100,0

Fuente: Departamento de Registro de Partidos Políticos, base de datos de Candidaturas 2024, Tribunal Supremo de Elecciones.

**CUADRO 22 COSTA RICA: CANDIDATURAS A ALCALDÍAS Y VICEALCALDÍAS POR SEXO REGISTRAL, SEGÚN PROVINCIA Y CANTÓN
ELECCIONES MUNICIPALES 4 DE FEBRERO 2024
(CIFRAS ABSOLUTAS Y RELATIVAS)**

PROVINCIA Y CANTÓN	TOTAL					ALCALDÍA					VICEALCALDÍA PRIMERA					VICEALCALDÍA SEGUNDA				
	TOTAL	HOMBRES		MUJERES		TOTAL	HOMBRES		MUJERES		TOTAL	HOMBRES		MUJERES		TOTAL	HOMBRES		MUJERES	
		ABS	%	ABS	%		ABS	%	ABS	%		ABS	%	ABS	%		ABS	%	ABS	%
COSTA RICA	1 643	873	53,1	770	46,9	561	318	56,7	243	43,3	553	236	42,7	317	57,3	529	319	60,3	210	39,7
PROVINCIA SAN JOSÉ	423	225	53,2	198	46,8	144	85	59,0	59	41,0	142	57	40,1	85	59,9	137	83	60,6	54	39,4
SAN JOSÉ	39	22	56,4	17	43,6	13	11	84,6	2	15,4	13	2	15,4	11	84,6	13	9	69,2	4	30,8
ESCAZÚ	24	13	54,2	11	45,8	8	7	87,5	1	12,5	8	1	12,5	7	87,5	8	5	62,5	3	37,5
DESAMPARADOS	36	19	52,8	17	47,2	12	7	58,3	5	41,7	12	5	41,7	7	58,3	12	7	58,3	5	41,7
PURISCAL	11	7	63,6	4	36,4	4	2	50,0	2	50,0	4	2	50,0	2	50,0	3	3	100,0	-	-
TARRAZÚ	9	5	55,6	4	44,4	3	1	33,3	2	66,7	3	2	66,7	1	33,3	3	2	66,7	1	33,3
ASERRÍ	26	15	57,7	11	42,3	9	4	44,4	5	55,6	9	5	55,6	4	44,4	8	6	75,0	2	25,0
MORA	18	9	50,0	9	50,0	6	2	33,3	4	66,7	6	4	66,7	2	33,3	6	3	50,0	3	50,0
GOICOECHEA	33	19	57,6	14	42,4	11	10	90,9	1	9,1	11	1	9,1	10	90,9	11	8	72,7	3	27,3
SANTA ANA	24	12	50,0	12	50,0	8	6	75,0	2	25,0	8	2	25,0	6	75,0	8	4	50,0	4	50,0
ALAJUELITA	20	10	50,0	10	50,0	7	1	14,3	6	85,7	7	6	85,7	1	14,3	6	3	50,0	3	50,0
VÁZQUEZ DE CORONADO	18	6	33,3	12	66,7	6	1	16,7	5	83,3	6	5	83,3	1	16,7	6	-	-	6	100,0
ACOSTA	12	7	58,3	5	41,7	4	3	75,0	1	25,0	4	1	25,0	3	75,0	4	3	75,0	1	25,0
TIBÁS	27	14	51,9	13	48,1	9	5	55,6	4	44,4	9	4	44,4	5	55,6	9	5	55,6	4	44,4
MORAVIA	21	10	47,6	11	52,4	8	4	50,0	4	50,0	7	3	42,9	4	57,1	6	3	50,0	3	50,0
MONTES DE OCA	28	14	50,0	14	50,0	10	6	60,0	4	40,0	9	3	33,3	6	66,7	9	5	55,6	4	44,4
TURRUBARES	9	5	55,6	4	44,4	3	1	33,3	2	66,7	3	2	66,7	1	33,3	3	2	66,7	1	33,3
DOTA	9	5	55,6	4	44,4	3	2	66,7	1	33,3	3	1	33,3	2	66,7	3	2	66,7	1	33,3
CURRIDABAT	30	17	56,7	13	43,3	10	6	60,0	4	40,0	10	4	40,0	6	60,0	10	7	70,0	3	30,0
PÉREZ ZELEDÓN	21	12	57,1	9	42,9	7	4	57,1	3	42,9	7	3	42,9	4	57,1	7	5	71,4	2	28,6
LEÓN CORTÉS CASTRO	8	4	50,0	4	50,0	3	2	66,7	1	33,3	3	1	33,3	2	66,7	2	1	50,0	1	50,0
PROVINCIA ALAJUELA	288	156	54,2	132	45,8	99	55	55,6	44	44,4	97	43	44,3	54	55,7	92	58	63,0	34	37,0
ALAJUELA	36	21	58,3	15	41,7	12	8	66,7	4	33,3	12	4	33,3	8	66,7	12	9	75,0	3	25,0
SAN RAMÓN	18	8	44,4	10	55,6	6	1	16,7	5	83,3	6	5	83,3	1	16,7	6	2	33,3	4	66,7
GRECIA	27	16	59,3	11	40,7	9	7	77,8	2	22,2	9	2	22,2	7	77,8	9	7	77,8	2	22,2
SAN MATEO	16	9	56,3	7	43,8	6	3	50,0	3	50,0	5	3	60,0	2	40,0	5	3	60,0	2	40,0
ATENAS	25	15	60,0	10	40,0	9	6	66,7	3	33,3	8	2	25,0	6	75,0	8	7	87,5	1	12,5
NARANJO	14	9	64,3	5	35,7	5	4	80,0	1	20,0	5	1	20,0	4	80,0	4	4	100,0	-	-
PALMARES	24	13	54,2	11	45,8	8	5	62,5	3	37,5	8	3	37,5	5	62,5	8	5	62,5	3	37,5
POÁS	18	9	50,0	9	50,0	6	1	16,7	5	83,3	6	5	83,3	1	16,7	6	3	50,0	3	50,0
OROTINA	12	7	58,3	5	41,7	4	1	25,0	3	75,0	4	3	75,0	1	25,0	4	3	75,0	1	25,0
SAN CARLOS	21	11	52,4	10	47,6	7	5	71,4	2	28,6	7	2	28,6	5	71,4	7	4	57,1	3	42,9
ZARCERO	5	2	40,0	3	60,0	2	-	-	2	100,0	2	2	100,0	-	-	1	-	-	1	100,0
SARCHÍ	11	6	54,5	5	45,5	4	2	50,0	2	50,0	4	2	50,0	2	50,0	3	2	66,7	1	33,3
UPALA	14	8	57,1	6	42,9	5	2	40,0	3	60,0	5	3	60,0	2	40,0	4	3	75,0	1	25,0
LOS CHILES	15	9	60,0	6	40,0	5	5	100,0	-	-	5	-	-	5	100,0	5	4	80,0	1	20,0
GUATUSO	21	9	42,9	12	57,1	7	3	42,9	4	57,1	7	4	57,1	3	42,9	7	2	28,6	5	71,4
RIO CUARTO	11	4	36,4	7	63,6	4	2	50,0	2	50,0	4	2	50,0	2	50,0	3	-	-	3	100,0
PROVINCIA CARTAGO	178	94	52,8	84	47,2	61	33	54,1	28	45,9	61	28	45,9	33	54,1	56	33	58,9	23	41,1
CARTAGO	30	18	60,0	12	40,0	10	8	80,0	2	20,0	10	2	20,0	8	80,0	10	8	80,0	2	20,0
PARAÍSO	26	12	46,2	14	53,8	9	7	77,8	2	22,2	9	2	22,2	7	77,8	8	3	37,5	5	62,5
LA UNIÓN	28	14	50,0	14	50,0	10	7	70,0	3	30,0	10	3	30,0	7	70,0	8	4	50,0	4	50,0
JIMÉNEZ	20	10	50,0	10	50,0	7	2	28,6	5	71,4	7	5	71,4	2	28,6	6	3	50,0	3	50,0
TURRIALBA	26	14	53,8	12	46,2	9	4	44,4	5	55,6	9	5	55,6	4	44,4	8	5	62,5	3	37,5
ALVARADO	15	6	40,0	9	60,0	5	-	-	5	100,0	5	5	100,0	-	-	5	1	20,0	4	80,0
OREAMUNO	18	11	61,1	7	38,9	6	2	33,3	4	66,7	6	4	66,7	2	33,3	6	5	83,3	1	16,7
EL GUARCO	15	9	60,0	6	40,0	5	3	60,0	2	40,0	5	2	40,0	3	60,0	5	4	80,0	1	20,0

**CUADRO 22 COSTA RICA: CANDIDATURAS A ALCALDÍAS Y VICEALCALDÍAS POR SEXO REGISTRAL, SEGÚN PROVINCIA Y CANTÓN
ELECCIONES MUNICIPALES 4 DE FEBRERO 2024
(CIFRAS ABSOLUTAS Y RELATIVAS)**

PROVINCIA Y CANTÓN	TOTAL					ALCALDÍA					VICEALCALDÍA PRIMERA					VICEALCALDÍA SEGUNDA				
	TOTAL	HOMBRES		MUJERES		TOTAL	HOMBRES		MUJERES		TOTAL	HOMBRES		MUJERES		TOTAL	HOMBRES		MUJERES	
		ABS	%	ABS	%		ABS	%	ABS	%		ABS	%	ABS	%		ABS	%	ABS	%
PROVINCIA HEREDIA	205	107	52,2	98	47,8	70	36	51,4	34	48,6	69	33	47,8	36	52,2	66	38	57,6	28	42,4
HEREDIA	31	14	45,2	17	54,8	11	5	45,5	6	54,5	10	5	50,0	5	50,0	10	4	40,0	6	60,0
BARVA	26	12	46,2	14	53,8	9	3	33,3	6	66,7	9	6	66,7	3	33,3	8	3	37,5	5	62,5
SANTO DOMINGO	27	17	63,0	10	37,0	9	6	66,7	3	33,3	9	3	33,3	6	66,7	9	8	88,9	1	11,1
SANTA BÁRBARA	12	6	50,0	6	50,0	4	1	25,0	3	75,0	4	3	75,0	1	25,0	4	2	50,0	2	50,0
SAN RAFAEL	27	13	48,1	14	51,9	9	4	44,4	5	55,6	9	5	55,6	4	44,4	9	4	44,4	5	55,6
SAN ISIDRO	16	8	50,0	8	50,0	6	4	66,7	2	33,3	6	2	33,3	4	66,7	4	2	50,0	2	50,0
BELÉN	15	8	53,3	7	46,7	5	1	20,0	4	80,0	5	4	80,0	1	20,0	5	3	60,0	2	40,0
FLORES	15	8	53,3	7	46,7	5	2	40,0	3	60,0	5	3	60,0	2	40,0	5	3	60,0	2	40,0
SAN PABLO	12	8	66,7	4	33,3	4	3	75,0	1	25,0	4	1	25,0	3	75,0	4	4	100,0	-	-
SARAPIQUÍ	24	13	54,2	11	45,8	8	7	87,5	1	12,5	8	1	12,5	7	87,5	8	5	62,5	3	37,5
PROVINCIA GUANACASTE	189	97	51,3	92	48,7	65	38	58,5	27	41,5	64	26	40,6	38	59,4	60	33	55,0	27	45,0
LIBERIA	30	13	43,3	17	56,7	10	5	50,0	5	50,0	10	5	50,0	5	50,0	10	3	30,0	7	70,0
NICOYA	21	10	47,6	11	52,4	7	5	71,4	2	28,6	7	2	28,6	5	71,4	7	3	42,9	4	57,1
SANTA CRUZ	23	11	47,8	12	52,2	8	6	75,0	2	25,0	8	2	25,0	6	75,0	7	3	42,9	4	57,1
BAGACES	14	6	42,9	8	57,1	5	2	40,0	3	60,0	5	3	60,0	2	40,0	4	1	25,0	3	75,0
CARRILLO	19	11	57,9	8	42,1	7	4	57,1	3	42,9	6	2	33,3	4	66,7	6	5	83,3	1	16,7
CAÑAS	17	10	58,8	7	41,2	6	3	50,0	3	50,0	6	3	50,0	3	50,0	5	4	80,0	1	20,0
ABANGARES	18	10	55,6	8	44,4	6	4	66,7	2	33,3	6	2	33,3	4	66,7	6	4	66,7	2	33,3
TILARÁN	9	5	55,6	4	44,4	3	2	66,7	1	33,3	3	1	33,3	2	66,7	3	2	66,7	1	33,3
NANDAYURE	12	7	58,3	5	41,7	4	3	75,0	1	25,0	4	1	25,0	3	75,0	4	3	75,0	1	25,0
LA CRUZ	12	6	50,0	6	50,0	4	2	50,0	2	50,0	4	2	50,0	2	50,0	4	2	50,0	2	50,0
HOJANCHA	14	8	57,1	6	42,9	5	2	40,0	3	60,0	5	3	60,0	2	40,0	4	3	75,0	1	25,0
PROVINCIA PUNTARENAS	210	114	54,3	96	45,7	71	43	60,6	28	39,4	70	27	38,6	43	61,4	69	44	63,8	25	36,2
PUNTARENAS	24	13	54,2	11	45,8	8	5	62,5	3	37,5	8	3	37,5	5	62,5	8	5	62,5	3	37,5
ESPARZA	15	8	53,3	7	46,7	5	3	60,0	2	40,0	5	2	40,0	3	60,0	5	3	60,0	2	40,0
BUENOS AIRES	15	8	53,3	7	46,7	5	2	40,0	3	60,0	5	3	60,0	2	40,0	5	3	60,0	2	40,0
MONTES DE ORO	22	11	50,0	11	50,0	8	6	75,0	2	25,0	7	1	14,3	6	85,7	7	4	57,1	3	42,9
OSA	18	10	55,6	8	44,4	6	4	66,7	2	33,3	6	2	33,3	4	66,7	6	4	66,7	2	33,3
QUEPOS	12	6	50,0	6	50,0	4	1	25,0	3	75,0	4	3	75,0	1	25,0	4	2	50,0	2	50,0
GOLFITO	15	7	46,7	8	53,3	5	2	40,0	3	60,0	5	3	60,0	2	40,0	5	2	40,0	3	60,0
COTO BRUS	12	6	50,0	6	50,0	4	2	50,0	2	50,0	4	2	50,0	2	50,0	4	2	50,0	2	50,0
PARRITA	18	12	66,7	6	33,3	6	5	83,3	1	16,7	6	1	16,7	5	83,3	6	6	100,0	-	-
CORREDORES	15	9	60,0	6	40,0	5	4	80,0	1	20,0	5	1	20,0	4	80,0	5	4	80,0	1	20,0
GARABITO	17	10	58,8	7	41,2	6	4	66,7	2	33,3	6	2	33,3	4	66,7	5	4	80,0	1	20,0
MONTEVERDE	12	6	50,0	6	50,0	4	2	50,0	2	50,0	4	2	50,0	2	50,0	4	2	50,0	2	50,0
PUERTO JIMÉNEZ	15	8	53,3	7	46,7	5	3	60,0	2	40,0	5	2	40,0	3	60,0	5	3	60,0	2	40,0
PROVINCIA LIMÓN	150	80	53,3	70	46,7	51	28	54,9	23	45,1	50	22	44,0	28	56,0	49	30	61,2	19	38,8
LIMÓN	33	18	54,5	15	45,5	11	7	63,6	4	36,4	11	4	36,4	7	63,6	11	7	63,6	4	36,4
POCOCÍ	30	15	50,0	15	50,0	10	7	70,0	3	30,0	10	3	30,0	7	70,0	10	5	50,0	5	50,0
SIQUIRRES	24	13	54,2	11	45,8	8	5	62,5	3	37,5	8	3	37,5	5	62,5	8	5	62,5	3	37,5
TALAMANCA	18	9	50,0	9	50,0	6	2	33,3	4	66,7	6	4	66,7	2	33,3	6	3	50,0	3	50,0
MATINA	17	10	58,8	7	41,2	6	2	33,3	4	66,7	6	4	66,7	2	33,3	5	4	80,0	1	20,0
GUÁCIMO	28	15	53,6	13	46,4	10	5	50,0	5	50,0	9	4	44,4	5	55,6	9	6	66,7	3	33,3

Fuente: Departamento de Registro de Partidos Políticos, base de datos de Candidaturas 2024, Tribunal Supremo de Elecciones.

**CUADRO 23 COSTA RICA: CANDIDATURAS A REGIDURÍAS EN PROPIEDAD Y SUPLENCIA POR SEXO REGISTRAL, SEGÚN PARTIDO POLÍTICO
ELECCIONES MUNICIPALES 4 DE FEBRERO 2024
(CIFRAS ABSOLUTAS Y RELATIVAS)**

PARTIDO POLÍTICO	REGIDURÍAS					EN PROPIEDAD					EN SUPLENCIA				
	TOTAL	HOMBRES		MUJERES		TOTAL	HOMBRES		MUJERES		TOTAL	HOMBRES		MUJERES	
		ABS	%	ABS	%		ABS	%	ABS	%		ABS	%	ABS	%
TOTAL	7 013	3 550	50,6	3 463	49,4	3 582	1 816	50,7	1 766	49,3	3 431	1 734	50,5	1 697	49,5
ACCIÓN CANTONAL SIQUIRRES INDEPENDIENTE	14	8	57,1	6	42,9	7	4	57,1	3	42,9	7	4	57,1	3	42,9
ACCIÓN CIUDADANA	48	25	52,1	23	47,9	25	13	52,0	12	48,0	23	12	52,2	11	47,8
ACTUEMOS YA	67	35	52,2	32	47,8	34	18	52,9	16	47,1	33	17	51,5	16	48,5
AGENDA DEMOCRÁTICA NACIONAL	133	69	51,9	64	48,1	67	35	52,2	32	47,8	66	34	51,5	32	48,5
ALIANZA POR SAN JOSÉ	22	12	54,5	10	45,5	11	6	54,5	5	45,5	11	6	54,5	5	45,5
ALIANZA POR SARCHÍ	10	4	40,0	6	60,0	5	2	40,0	3	60,0	5	2	40,0	3	60,0
ALMA FLOREÑA	10	6	60,0	4	40,0	5	3	60,0	2	40,0	5	3	60,0	2	40,0
AQUÍ COSTA RICA MANDA	452	225	49,8	227	50,2	224	112	50,0	112	50,0	228	113	49,6	115	50,4
AUTÉNTICO LABRADOR DE CORONADO	13	7	53,8	6	46,2	7	4	57,1	3	42,9	6	3	50,0	3	50,0
AUTÉNTICO LIMONENSE	14	8	57,1	6	42,9	7	4	57,1	3	42,9	7	4	57,1	3	42,9
AUTÉNTICO SANTACRUCEÑO	14	6	42,9	8	57,1	7	3	42,9	4	57,1	7	3	42,9	4	57,1
AUTÉNTICO SARAPIQUEÑO	12	7	58,3	5	41,7	5	3	60,0	2	40,0	7	4	57,1	3	42,9
AUTÉNTICO SIQUIRREÑO	13	7	53,8	6	46,2	7	4	57,1	3	42,9	6	3	50,0	3	50,0
AUTÓNOMO OROMONTANO	9	5	55,6	4	44,4	5	3	60,0	2	40,0	4	2	50,0	2	50,0
AVANCE ISIDREÑO	10	6	60,0	4	40,0	5	3	60,0	2	40,0	5	3	60,0	2	40,0
BIENESTAR JOSEFINO	10	5	50,0	5	50,0	6	3	50,0	3	50,0	4	2	50,0	2	50,0
BIENESTAR RAFAELEÑO	14	8	57,1	6	42,9	7	4	57,1	3	42,9	7	4	57,1	3	42,9
COALICIÓN CAMBIO CIUDADANO	18	8	44,4	10	55,6	9	4	44,4	5	55,6	9	4	44,4	5	55,6
COALICIÓN GENTE MONTES DE OCA	14	6	42,9	8	57,1	7	3	42,9	4	57,1	7	3	42,9	4	57,1
COALICIÓN SOMOS MONTES DE OCA	14	6	42,9	8	57,1	7	3	42,9	4	57,1	7	3	42,9	4	57,1
COALICIÓN UNIÓN BELEMITA	10	6	60,0	4	40,0	5	3	60,0	2	40,0	5	3	60,0	2	40,0
COLECTIVO CONVERGENCIA	4	2	50,0	2	50,0	2	1	50,0	1	50,0	2	1	50,0	1	50,0
CURRIDABAT SIGLO XXI	14	6	42,9	8	57,1	7	3	42,9	4	57,1	7	3	42,9	4	57,1
DEL SOL	14	8	57,1	6	42,9	7	4	57,1	3	42,9	7	4	57,1	3	42,9
DESPERTAR ALAJUELENSE	22	10	45,5	12	54,5	11	5	45,5	6	54,5	11	5	45,5	6	54,5
ECOLÓGICO COMUNAL COSTARRICENSE	22	12	54,5	10	45,5	11	6	54,5	5	45,5	11	6	54,5	5	45,5
ECOLÓGICO ESCAZUCEÑO	12	6	50,0	6	50,0	6	3	50,0	3	50,0	6	3	50,0	3	50,0
EN COMÚN	13	6	46,2	7	53,8	7	3	42,9	4	57,1	6	3	50,0	3	50,0
FRENTE AMPLIO	313	158	50,5	155	49,5	157	79	50,3	78	49,7	156	79	50,6	77	49,4
GENTE PRO-CURRI	14	8	57,1	6	42,9	7	4	57,1	3	42,9	7	4	57,1	3	42,9
JUNTOS SAN JOSÉ	22	10	45,5	12	54,5	11	5	45,5	6	54,5	11	5	45,5	6	54,5
JUSTICIA SOCIAL COSTARRICENSE	99	50	50,5	49	49,5	51	26	51,0	25	49,0	48	24	50,0	24	50,0
LA ESPERANZA DESAMPARADEÑA	18	10	55,6	8	44,4	9	5	55,6	4	44,4	9	5	55,6	4	44,4
LA GRAN NICOYA	14	6	42,9	8	57,1	7	3	42,9	4	57,1	7	3	42,9	4	57,1
LIBERACIÓN NACIONAL	1 019	513	50,3	506	49,7	506	254	50,2	252	49,8	513	259	50,5	254	49,5
LIBERAL PROGRESISTA	479	248	51,8	231	48,2	251	129	51,4	122	48,6	228	119	52,2	109	47,8

**CUADRO 23 COSTA RICA: CANDIDATURAS A REGIDURÍAS EN PROPIEDAD Y SUPLENCIA POR SEXO REGISTRAL, SEGÚN PARTIDO POLÍTICO
ELECCIONES MUNICIPALES 4 DE FEBRERO 2024
(CIFRAS ABSOLUTAS Y RELATIVAS)**

PARTIDO POLÍTICO	REGIDURÍAS					EN PROPIEDAD					EN SUPLENCIA				
	TOTAL	HOMBRES		MUJERES		TOTAL	HOMBRES		MUJERES		TOTAL	HOMBRES		MUJERES	
		ABS	%	ABS	%		ABS	%	ABS	%		ABS	%	ABS	%
LIBERIA UNIDA	6	2	33,3	4	66,7	3	1	33,3	2	66,7	3	1	33,3	2	66,7
MÁS SAN JOSE	22	12	54,5	10	45,5	11	6	54,5	5	45,5	11	6	54,5	5	45,5
MOVIMIENTO AVANCE SANTO DOMINGO	10	4	40,0	6	60,0	5	2	40,0	3	60,0	5	2	40,0	3	60,0
NANDAYURE PROGRESA	9	4	44,4	5	55,6	5	2	40,0	3	60,0	4	2	50,0	2	50,0
NUESTRO PUEBLO	268	138	51,5	130	48,5	142	74	52,1	68	47,9	126	64	50,8	62	49,2
NUEVA GENERACIÓN	287	145	50,5	142	49,5	146	74	50,7	72	49,3	141	71	50,4	70	49,6
NUEVA LIBERIA	7	3	42,9	4	57,1	4	2	50,0	2	50,0	3	1	33,3	2	66,7
NUEVA MAYORÍA GRIEGA	14	8	57,1	6	42,9	7	4	57,1	3	42,9	7	4	57,1	3	42,9
NUEVA REPÚBLICA	594	299	50,3	295	49,7	319	161	50,5	158	49,5	275	138	50,2	137	49,8
ORGANIZACIÓN SOCIAL ACTIVA	10	6	60,0	4	40,0	5	3	60,0	2	40,0	5	3	60,0	2	40,0
PALMARES PRIMERO	10	4	40,0	6	60,0	5	2	40,0	3	60,0	5	2	40,0	3	60,0
POPULAR CRISTIANO	12	6	50,0	6	50,0	6	3	50,0	3	50,0	6	3	50,0	3	50,0
PROGRESER	16	8	50,0	8	50,0	8	4	50,0	4	50,0	8	4	50,0	4	50,0
PROGRESO SOCIAL DEMOCRÁTICO	369	184	49,9	185	50,1	190	94	49,5	96	50,5	179	90	50,3	89	49,7
PUEBLO GARABITO	8	4	50,0	4	50,0	4	2	50,0	2	50,0	4	2	50,0	2	50,0
PUEBLO SOBERANO	270	136	50,4	134	49,6	135	68	50,4	67	49,6	135	68	50,4	67	49,6
RECICLADORES Y VISIONARIOS	14	6	42,9	8	57,1	7	3	42,9	4	57,1	7	3	42,9	4	57,1
RECUPERANDO VALORES	59	29	49,2	30	50,8	30	15	50,0	15	50,0	29	14	48,3	15	51,7
RENOVEMOS ALAJUELA	22	12	54,5	10	45,5	11	6	54,5	5	45,5	11	6	54,5	5	45,5
REPUBLICANO SOCIAL CRISTIANO	272	136	50,0	136	50,0	143	72	50,3	71	49,7	129	64	49,6	65	50,4
SENTIR HEREDIA	18	10	55,6	8	44,4	9	5	55,6	4	44,4	9	5	55,6	4	44,4
SOMOS	60	30	50,0	30	50,0	29	14	48,3	15	51,7	31	16	51,6	15	48,4
SOMOS MORAVIA	14	8	57,1	6	42,9	7	4	57,1	3	42,9	7	4	57,1	3	42,9
TERRA ESCAZÚ	13	7	53,8	6	46,2	6	3	50,0	3	50,0	7	4	57,1	3	42,9
TURRIALBA PRIMERO	14	8	57,1	6	42,9	7	4	57,1	3	42,9	7	4	57,1	3	42,9
ÚNICO ABANGAREÑO	10	4	40,0	6	60,0	5	2	40,0	3	60,0	5	2	40,0	3	60,0
UNIDAD SOCIAL CRISTIANA	863	435	50,4	428	49,6	436	221	50,7	215	49,3	427	214	50,1	213	49,9
UNIDOS PARA EL DESARROLLO	10	4	40,0	6	60,0	5	2	40,0	3	60,0	5	2	40,0	3	60,0
UNIDOS PODEMOS	524	272	51,9	252	48,1	274	142	51,8	132	48,2	250	130	52,0	120	48,0
UNIDOS POR ESCAZÚ	14	8	57,1	6	42,9	7	4	57,1	3	42,9	7	4	57,1	3	42,9
UNIÓN DOMINGUEÑA	6	4	66,7	2	33,3	3	2	66,7	1	33,3	3	2	66,7	1	33,3
UNIÓN GRIEGA	12	6	50,0	6	50,0	6	3	50,0	3	50,0	6	3	50,0	3	50,0
UNIÓN GUANACASTECA	117	57	48,7	60	51,3	58	29	50,0	29	50,0	59	28	47,5	31	52,5
UNIÓN GUARQUEÑO	3	1	33,3	2	66,7	3	1	33,3	2	66,7	-	-	#iDIV/0!	-	#iDIV/0!
UNIÓN OROMONTANA	9	5	55,6	4	44,4	5	3	60,0	2	40,0	4	2	50,0	2	50,0
YO SOY EL CAMBIO	33	17	51,5	16	48,5	17	9	52,9	8	47,1	16	8	50,0	8	50,0
YUNTA PROGRESISTA ESCAZUCEÑA	14	6	42,9	8	57,1	7	3	42,9	4	57,1	7	3	42,9	4	57,1

Fuente: Departamento de Registro de Partidos Políticos, base de datos de Candidaturas 2024, Tribunal Supremo de Elecciones.

CUADRO 24 COSTA RICA: CANDIDATURAS A REGIDURÍAS EN PROPIEDAD Y SUPLENCIA POR SEXO REGISTRAL, SEGÚN PROVINCIA Y CANTÓN
ELECCIONES MUNICIPALES 4 DE FEBRERO 2024
(CIFRAS ABSOLUTAS Y RELATIVAS)

PROVINCIA Y CANTÓN	REGIDURÍAS					EN PROPIEDAD					EN SUPLENCIA				
	TOTAL	HOMBRES		MUJERES		TOTAL	HOMBRES		MUJERES		TOTAL	HOMBRES		MUJERES	
		ABS	%	ABS	%		ABS	%	ABS	%		ABS	%	ABS	%
COSTA RICA	7 013	3 550	50,6	3 463	49,4	3 582	1 816	50,7	1 766	49,3	3 431	1 734	50,5	1 697	49,5
PROVINCIA SAN JOSÉ	1 801	907	50,4	894	49,6	923	466	50,5	457	49,5	878	441	50,2	437	49,8
SAN JOSÉ	228	118	51,8	110	48,2	119	61	26,8	58	25,4	109	57	25,0	52	22,8
ESCAZÚ	121	63	52,1	58	47,9	60	31	25,6	29	24,0	61	32	26,4	29	24,0
DESAMPARADOS	203	109	53,7	94	46,3	103	55	27,1	48	23,6	100	54	26,6	46	22,7
PURISCAL	39	21	53,8	18	46,2	20	11	28,2	9	23,1	19	10	25,6	9	23,1
TARRAZÚ	20	8	40,0	12	60,0	10	4	20,0	6	30,0	10	4	20,0	6	30,0
ASERRÍ	102	47	46,1	55	53,9	53	25	24,5	28	27,5	49	22	21,6	27	26,5
MORA	49	21	42,9	28	57,1	25	11	22,4	14	28,6	24	10	20,4	14	28,6
GOICOECHEA	152	77	50,7	75	49,3	76	39	25,7	37	24,3	76	38	25,0	38	25,0
SANTA ANA	101	53	52,5	48	47,5	51	27	26,7	24	23,8	50	26	25,7	24	23,8
ALAJUELITA	77	37	48,1	40	51,9	41	20	26,0	21	27,3	36	17	22,1	19	24,7
VÁZQUEZ DE CORONADO	69	37	53,6	32	46,4	35	19	27,5	16	23,2	34	18	26,1	16	23,2
ACOSTA	42	21	50,0	21	50,0	22	11	26,2	11	26,2	20	10	23,8	10	23,8
TIBÁS	95	46	48,4	49	51,6	49	24	25,3	25	26,3	46	22	23,2	24	25,3
MORAVIA	69	33	47,8	36	52,2	36	17	24,6	19	27,5	33	16	23,2	17	24,6
MONTES DE OCA	108	51	47,2	57	52,8	58	27	25,0	31	28,7	50	24	22,2	26	24,1
TURRUBARES	26	14	53,8	12	46,2	14	8	30,8	6	23,1	12	6	23,1	6	23,1
DOTA	20	8	40,0	12	60,0	10	4	20,0	6	30,0	10	4	20,0	6	30,0
CURRIDABAT	132	66	50,0	66	50,0	66	33	25,0	33	25,0	66	33	25,0	33	25,0
PÉREZ ZELEDÓN	125	65	52,0	60	48,0	63	33	26,4	30	24,0	62	32	25,6	30	24,0
LEÓN CORTÉS CASTRO	23	12	52,2	11	47,8	12	6	26,1	6	26,1	11	6	26,1	5	21,7
PROVINCIA ALAJUELA	1 330	669	50,3	661	49,7	675	339	25,5	336	25,3	655	330	24,8	325	24,4
ALAJUELA	262	136	51,9	126	48,1	134	69	26,3	65	24,8	128	67	25,6	61	23,3
SAN RAMÓN	88	43	48,9	45	51,1	45	22	25,0	23	26,1	43	21	23,9	22	25,0
GRECIA	128	67	52,3	61	47,7	65	34	26,6	31	24,2	63	33	25,8	30	23,4
SAN MATEO	56	28	50,0	28	50,0	28	14	25,0	14	25,0	28	14	25,0	14	25,0
ATENAS	74	38	51,4	36	48,6	39	20	27,0	19	25,7	35	18	24,3	17	23,0
NARANJO	71	36	50,7	35	49,3	36	18	25,4	18	25,4	35	18	25,4	17	23,9
PALMARES	99	50	50,5	49	49,5	51	26	26,3	25	25,3	48	24	24,2	24	24,2
POÁS	49	21	42,9	28	57,1	25	10	20,4	15	30,6	24	11	22,4	13	26,5
OROTINA	47	24	51,1	23	48,9	24	12	25,5	12	25,5	23	12	25,5	11	23,4

CUADRO 24 COSTA RICA: CANDIDATURAS A REGIDURÍAS EN PROPIEDAD Y SUPLENCIA POR SEXO REGISTRAL, SEGÚN PROVINCIA Y CANTÓN
ELECCIONES MUNICIPALES 4 DE FEBRERO 2024
(CIFRAS ABSOLUTAS Y RELATIVAS)

PROVINCIA Y CANTÓN	REGIDURÍAS					EN PROPIEDAD					EN SUPLENCIA				
	TOTAL	HOMBRES		MUJERES		TOTAL	HOMBRES		MUJERES		TOTAL	HOMBRES		MUJERES	
		ABS	%	ABS	%		ABS	%	ABS	%		ABS	%	ABS	%
SAN CARLOS	143	68	47,6	75	52,4	73	35	24,5	38	26,6	70	33	23,1	37	25,9
ZARCERO	30	15	50,0	15	50,0	14	7	23,3	7	23,3	16	8	26,7	8	26,7
SARCHÍ	49	24	49,0	25	51,0	25	12	24,5	13	26,5	24	12	24,5	12	24,5
UPALA	88	43	48,9	45	51,1	44	22	25,0	22	25,0	44	21	23,9	23	26,1
LOS CHILES	52	27	51,9	25	48,1	26	14	26,9	12	23,1	26	13	25,0	13	25,0
GUATUSO	55	29	52,7	26	47,3	27	14	25,5	13	23,6	28	15	27,3	13	23,6
RIO CUARTO	39	20	51,3	19	48,7	19	10	25,6	9	23,1	20	10	25,6	10	25,6
PROVINCIA CARTAGO	770	391	50,8	379	49,2	395	200	26,0	195	25,3	375	191	24,8	184	23,9
CARTAGO	156	82	52,6	74	47,4	80	42	26,9	38	24,4	76	40	25,6	36	23,1
PARAÍSO	115	57	49,6	58	50,4	60	30	26,1	30	26,1	55	27	23,5	28	24,3
LA UNIÓN	168	82	48,8	86	51,2	86	42	25,0	44	26,2	82	40	23,8	42	25,0
JIMÉNEZ	62	29	46,8	33	53,2	32	15	24,2	17	27,4	30	14	22,6	16	25,8
TURRIALBA	110	59	53,6	51	46,4	55	29	26,4	26	23,6	55	30	27,3	25	22,7
ALVARADO	48	23	47,9	25	52,1	25	12	25,0	13	27,1	23	11	22,9	12	25,0
OREAMUNO	61	34	55,7	27	44,3	30	17	27,9	13	21,3	31	17	27,9	14	23,0
EL GUARCO	50	25	50,0	25	50,0	27	13	26,0	14	28,0	23	12	24,0	11	22,0
PROVINCIA HEREDIA	776	399	51,4	377	48,6	402	206	26,5	196	25,3	374	193	24,9	181	23,3
HEREDIA	185	97	52,4	88	47,6	93	49	26,5	44	23,8	92	48	25,9	44	23,8
BARVA	92	48	52,2	44	47,8	48	25	27,2	23	25,0	44	23	25,0	21	22,8
SANTO DOMINGO	88	46	52,3	42	47,7	46	24	27,3	22	25,0	42	22	25,0	20	22,7
SANTA BÁRBARA	31	13	41,9	18	58,1	17	7	22,6	10	32,3	14	6	19,4	8	25,8
SAN RAFAEL	95	50	52,6	45	47,4	51	27	28,4	24	25,3	44	23	24,2	21	22,1
SAN ISIDRO	64	32	50,0	32	50,0	36	18	28,1	18	28,1	28	14	21,9	14	21,9
BELÉN	38	20	52,6	18	47,4	19	10	26,3	9	23,7	19	10	26,3	9	23,7
FLORES	49	24	49,0	25	51,0	25	12	24,5	13	26,5	24	12	24,5	12	24,5
SAN PABLO	32	16	50,0	16	50,0	17	8	25,0	9	28,1	15	8	25,0	7	21,9
SARAPIQUÍ	102	53	52,0	49	48,0	50	26	25,5	24	23,5	52	27	26,5	25	24,5
PROVINCIA GUANACASTE	817	408	49,9	409	50,1	409	205	25,1	204	25,0	408	203	24,8	205	25,1
LIBERIA	120	57	47,5	63	52,5	59	28	23,3	31	25,8	61	29	24,2	32	26,7
NICOYA	109	52	47,7	57	52,3	57	27	24,8	30	27,5	52	25	22,9	27	24,8
SANTA CRUZ	116	56	48,3	60	51,7	58	28	24,1	30	25,9	58	28	24,1	30	25,9

CUADRO 24 COSTA RICA: CANDIDATURAS A REGIDURÍAS EN PROPIEDAD Y SUPLENCIA POR SEXO REGISTRAL, SEGÚN PROVINCIA Y CANTÓN
ELECCIONES MUNICIPALES 4 DE FEBRERO 2024
(CIFRAS ABSOLUTAS Y RELATIVAS)

PROVINCIA Y CANTÓN	REGIDURÍAS					EN PROPIEDAD					EN SUPLENCIA				
	TOTAL	HOMBRES		MUJERES		TOTAL	HOMBRES		MUJERES		TOTAL	HOMBRES		MUJERES	
		ABS	%	ABS	%		ABS	%	ABS	%		ABS	%	ABS	%
BAGACES	61	32	52,5	29	47,5	32	17	27,9	15	24,6	29	15	24,6	14	23,0
CARRILLO	71	40	56,3	31	43,7	35	20	28,2	15	21,1	36	20	28,2	16	22,5
CAÑAS	70	37	52,9	33	47,1	33	18	25,7	15	21,4	37	19	27,1	18	25,7
ABANGARES	65	31	47,7	34	52,3	33	16	24,6	17	26,2	32	15	23,1	17	26,2
TILARÁN	48	26	54,2	22	45,8	24	13	27,1	11	22,9	24	13	27,1	11	22,9
NANDAYURE	53	27	50,9	26	49,1	28	14	26,4	14	26,4	25	13	24,5	12	22,6
LA CRUZ	47	23	48,9	24	51,1	22	11	23,4	11	23,4	25	12	25,5	13	27,7
HOJANCHA	57	27	47,4	30	52,6	28	13	22,8	15	26,3	29	14	24,6	15	26,3
PROVINCIA PUNTARENAS	812	423	52,1	389	47,9	416	219	27,0	197	24,3	396	204	25,1	192	23,6
PUNTARENAS	143	70	49,0	73	51,0	77	38	26,6	39	27,3	66	32	22,4	34	23,8
ESPARZA	58	32	55,2	26	44,8	29	16	27,6	13	22,4	29	16	27,6	13	22,4
BUENOS AIRES	56	24	42,9	32	57,1	30	13	23,2	17	30,4	26	11	19,6	15	26,8
MONTES DE ORO	77	40	51,9	37	48,1	40	22	28,6	18	23,4	37	18	23,4	19	24,7
OSA	68	40	58,8	28	41,2	34	20	29,4	14	20,6	34	20	29,4	14	20,6
QUEPOS	40	22	55,0	18	45,0	20	11	27,5	9	22,5	20	11	27,5	9	22,5
GOLFITO	56	30	53,6	26	46,4	28	15	26,8	13	23,2	28	15	26,8	13	23,2
COTO BRUS	36	20	55,6	16	44,4	20	11	30,6	9	25,0	16	9	25,0	7	19,4
PARRITA	62	31	50,0	31	50,0	30	15	24,2	15	24,2	32	16	25,8	16	25,8
CORREDORES	78	40	51,3	38	48,7	39	20	25,6	19	24,4	39	20	25,6	19	24,4
GARABITO	56	31	55,4	25	44,6	28	16	28,6	12	21,4	28	15	26,8	13	23,2
MONTEVERDE	32	17	53,1	15	46,9	17	9	28,1	8	25,0	15	8	25,0	7	21,9
PUERTO JIMÉNEZ	50	26	52,0	24	48,0	24	13	26,0	11	22,0	26	13	26,0	13	26,0
PROVINCIA LIMÓN	707	353	49,9	354	50,1	362	181	25,6	181	25,6	345	172	24,3	173	24,5
LIMÓN	156	78	50,0	78	50,0	80	40	25,6	40	25,6	76	38	24,4	38	24,4
POCOCÍ	141	74	52,5	67	47,5	73	38	27,0	35	24,8	68	36	25,5	32	22,7
SIQUIRRES	132	65	49,2	67	50,8	64	32	24,2	32	24,2	68	33	25,0	35	26,5
TALAMANCA	77	39	50,6	38	49,4	41	21	27,3	20	26,0	36	18	23,4	18	23,4
MATINA	60	27	45,0	33	55,0	31	14	23,3	17	28,3	29	13	21,7	16	26,7
GUÁCIMO	141	70	49,6	71	50,4	73	36	25,5	37	26,2	68	34	24,1	34	24,1

Fuente: Departamento de Registro de Partidos Políticos, base de datos de Candidaturas 2024, Tribunal Supremo de Elecciones.

**CUADRO 25 COSTA RICA: CANDIDATURAS A SINDICATURAS EN PROPIEDAD Y SUPLENCIA POR SEXO REGISTRAL, SEGÚN PARTIDO POLÍTICO
ELECCIONES MUNICIPALES 4 DE FEBRERO 2024
(CIFRAS ABSOLUTAS Y RELATIVAS)**

PARTIDO POLÍTICO	SINDICATURAS					EN PROPIEDAD					EN SUPLENCIA				
	TOTAL	HOMBRES		MUJERES		TOTAL	HOMBRES		MUJERES		TOTAL	HOMBRES		MUJERES	
		ABS	%	ABS	%		ABS	%	ABS	%		ABS	%	ABS	%
TOTAL	5 282	2 638	49,9	2 644	50,1	2 770	1 416	51,1	1 354	48,9	2 512	1 222	48,6	1 290	51,4
ACCIÓN CANTONAL SIQUIRRES INDEPENDIENTE	14	7	50,0	7	50,0	7	4	57,1	3	42,9	7	3	42,9	4	57,1
ACCIÓN CIUDADANA	6	3	50,0	3	50,0	3	2	66,7	1	33,3	3	1	33,3	2	66,7
ACTUEMOS YA	76	38	50,0	38	50,0	39	21	53,8	18	46,2	37	17	45,9	20	54,1
AGENDA DEMOCRÁTICA NACIONAL	108	55	50,9	53	49,1	57	29	50,9	28	49,1	51	26	51,0	25	49,0
ALIANZA POR SAN JOSÉ	20	10	50,0	10	50,0	10	6	60,0	4	40,0	10	4	40,0	6	60,0
ALIANZA POR SARCHÍ	8	4	50,0	4	50,0	4	2	50,0	2	50,0	4	2	50,0	2	50,0
ALMA FLOREÑA	6	3	50,0	3	50,0	3	1	33,3	2	66,7	3	2	66,7	1	33,3
AUTÉNTICO SANTACRUCEÑO	18	9	50,0	9	50,0	9	5	55,6	4	44,4	9	4	44,4	5	55,6
AUTÉNTICO SARAPIQUEÑO	9	5	55,6	4	44,4	5	3	60,0	2	40,0	4	2	50,0	2	50,0
AVANCE ISIDREÑO	8	4	50,0	4	50,0	4	2	50,0	2	50,0	4	2	50,0	2	50,0
BIENESTAR RAFAELEÑO	9	4	44,4	5	55,6	5	3	60,0	2	40,0	4	1	25,0	3	75,0
COALICIÓN CAMBIO CIUDADANO	14	7	50,0	7	50,0	7	4	57,1	3	42,9	7	3	42,9	4	57,1
COALICIÓN GENTE MONTES DE OCA	6	3	50,0	3	50,0	3	1	33,3	2	66,7	3	2	66,7	1	33,3
COALICIÓN SOMOS MONTES DE OCA	7	3	42,9	4	57,1	4	2	50,0	2	50,0	3	1	33,3	2	66,7
COALICIÓN UNIÓN BELEMITA	5	2	40,0	3	60,0	3	1	33,3	2	66,7	2	1	50,0	1	50,0
COLECTIVO CONVERGENCIA	4	2	50,0	2	50,0	2	1	50,0	1	50,0	2	1	50,0	1	50,0
CURRIDABAT SIGLO XXI	8	4	50,0	4	50,0	4	2	50,0	2	50,0	4	2	50,0	2	50,0
DEL SOL	11	6	54,5	5	45,5	6	3	50,0	3	50,0	5	3	60,0	2	40,0
DESPERTAR ALAJUELENSE	27	13	48,1	14	51,9	14	7	50,0	7	50,0	13	6	46,2	7	53,8
ECOLÓGICO COMUNAL COSTARRICENSE	24	12	50,0	12	50,0	12	6	50,0	6	50,0	12	6	50,0	6	50,0
ECOLÓGICO ESCAZUCEÑO	2	1	50,0	1	50,0	1	1	100,0	-	-	1	-	-	1	100,0
EN COMÚN	8	4	50,0	4	50,0	4	2	50,0	2	50,0	4	2	50,0	2	50,0
FRENTE AMPLIO	170	86	50,6	84	49,4	101	55	54,5	46	45,5	69	31	44,9	38	55,1
GENTE PRO-CURRI	8	4	50,0	4	50,0	4	2	50,0	2	50,0	4	2	50,0	2	50,0
JUNTOS SAN JOSÉ	22	11	50,0	11	50,0	11	5	45,5	6	54,5	11	6	54,5	5	45,5
JUSTICIA SOCIAL COSTARRICENSE	95	47	49,5	48	50,5	52	29	55,8	23	44,2	43	18	41,9	25	58,1
LA GRAN NICOYA	14	7	50,0	7	50,0	7	3	42,9	4	57,1	7	4	57,1	3	42,9
LIBERACIÓN NACIONAL	963	479	49,7	484	50,3	487	243	49,9	244	50,1	476	236	49,6	240	50,4
LIBERAL PROGRESISTA	448	227	50,7	221	49,3	240	121	50,4	119	49,6	208	106	51,0	102	49,0

**CUADRO 25 COSTA RICA: CANDIDATURAS A SINDICATURAS EN PROPIEDAD Y SUPLENCIA POR SEXO REGISTRAL, SEGÚN PARTIDO POLÍTICO
ELECCIONES MUNICIPALES 4 DE FEBRERO 2024
(CIFRAS ABSOLUTAS Y RELATIVAS)**

PARTIDO POLÍTICO	SINDICATURAS					EN PROPIEDAD					EN SUPLENCIA				
	TOTAL	HOMBRES		MUJERES		TOTAL	HOMBRES		MUJERES		TOTAL	HOMBRES		MUJERES	
		ABS	%	ABS	%		ABS	%	ABS	%		ABS	%	ABS	%
LIBERIA UNIDA	10	5	50,0	5	50,0	5	2	40,0	3	60,0	5	3	60,0	2	40,0
MÁS SAN JOSE	20	10	50,0	10	50,0	10	5	50,0	5	50,0	10	5	50,0	5	50,0
MOVIMIENTO AVANCE SANTO DOMINGO	15	8	53,3	7	46,7	8	4	50,0	4	50,0	7	4	57,1	3	42,9
NANDAYURE PROGRESA	7	3	42,9	4	57,1	4	2	50,0	2	50,0	3	1	33,3	2	66,7
NUESTRO PUEBLO	212	104	49,1	108	50,9	114	56	49,1	58	50,9	98	48	49,0	50	51,0
NUEVA GENERACIÓN	238	117	49,2	121	50,8	124	64	51,6	60	48,4	114	53	46,5	61	53,5
NUEVA LIBERIA	8	4	50,0	4	50,0	4	2	50,0	2	50,0	4	2	50,0	2	50,0
NUEVA MAYORÍA GRIEGA	10	5	50,0	5	50,0	5	2	40,0	3	60,0	5	3	60,0	2	40,0
NUEVA REPÚBLICA	543	275	50,6	268	49,4	298	159	53,4	139	46,6	245	116	47,3	129	52,7
ORGANIZACIÓN SOCIAL ACTIVA	12	6	50,0	6	50,0	6	3	50,0	3	50,0	6	3	50,0	3	50,0
PALMARES PRIMERO	14	7	50,0	7	50,0	7	3	42,9	4	57,1	7	4	57,1	3	42,9
PROGRESER	26	13	50,0	13	50,0	13	6	46,2	7	53,8	13	7	53,8	6	46,2
PROGRESO SOCIAL DEMOCRÁTICO	289	144	49,8	145	50,2	158	86	54,4	72	45,6	131	58	44,3	73	55,7
PUEBLO GARABITO	4	2	50,0	2	50,0	2	-	-	2	100,0	2	2	100,0	-	-
PUEBLO SOBERANO	15	8	53,3	7	46,7	8	5	62,5	3	37,5	7	3	42,9	4	57,1
RECICLADORES Y VISIONARIOS	15	8	53,3	7	46,7	8	4	50,0	4	50,0	7	4	57,1	3	42,9
RECUPERANDO VALORES	43	21	48,8	22	51,2	22	12	54,5	10	45,5	21	9	42,9	12	57,1
RENOVEMOS ALAJUELA	27	13	48,1	14	51,9	14	7	50,0	7	50,0	13	6	46,2	7	53,8
REPUBLICANO SOCIAL CRISTIANO	193	95	49,2	98	50,8	103	53	51,5	50	48,5	90	42	46,7	48	53,3
SENTIR HEREDIA	8	4	50,0	4	50,0	4	1	25,0	3	75,0	4	3	75,0	1	25,0
SOMOS MORAVIA	6	3	50,0	3	50,0	3	1	33,3	2	66,7	3	2	66,7	1	33,3
TERRA ESCAZÚ	6	3	50,0	3	50,0	3	2	66,7	1	33,3	3	1	33,3	2	66,7
TURRIALBA PRIMERO	24	12	50,0	12	50,0	12	6	50,0	6	50,0	12	6	50,0	6	50,0
ÚNICO ABANGAREÑO	8	4	50,0	4	50,0	4	2	50,0	2	50,0	4	2	50,0	2	50,0
UNIDAD SOCIAL CRISTIANA	838	419	50,0	419	50,0	430	216	50,2	214	49,8	408	203	49,8	205	50,2
UNIDOS PODEMOS	428	214	50,0	214	50,0	219	109	49,8	110	50,2	209	105	50,2	104	49,8
UNIDOS POR ESCAZÚ	6	3	50,0	3	50,0	3	2	66,7	1	33,3	3	1	33,3	2	66,7
UNIÓN DOMINGUEÑA	12	6	50,0	6	50,0	6	4	66,7	2	33,3	6	2	33,3	4	66,7
UNIÓN GRIEGA	10	5	50,0	5	50,0	5	3	60,0	2	40,0	5	2	40,0	3	60,0
UNIÓN GUANACASTECA	91	44	48,4	47	51,6	47	21	44,7	26	55,3	44	23	52,3	21	47,7
UNIÓN OROMONTANA	6	3	50,0	3	50,0	3	1	33,3	2	66,7	3	2	66,7	1	33,3

**CUADRO 25 COSTA RICA: CANDIDATURAS A SINDICATURAS EN PROPIEDAD Y SUPLENCIA POR SEXO REGISTRAL, SEGÚN PARTIDO POLÍTICO
ELECCIONES MUNICIPALES 4 DE FEBRERO 2024
(CIFRAS ABSOLUTAS Y RELATIVAS)**

PARTIDO POLÍTICO	SINDICATURAS					EN PROPIEDAD					EN SUPLENCIA				
	TOTAL	HOMBRES		MUJERES		TOTAL	HOMBRES		MUJERES		TOTAL	HOMBRES		MUJERES	
		ABS	%	ABS	%		ABS	%	ABS	%		ABS	%	ABS	%
YO SOY EL CAMBIO	14	7	50,0	7	50,0	7	5	71,4	2	28,6	7	2	28,6	5	71,4
YUNTA PROGRESISTA ESCAZUCEÑA	6	3	50,0	3	50,0	3	2	66,7	1	33,3	3	1	33,3	2	66,7

Fuente: Departamento de Registro de Partidos Políticos, base de datos de Candidaturas 2024, Tribunal Supremo de Elecciones.

CUADRO 26 COSTA RICA: CANDIDATURA A SINDICATURAS EN PROPIEDAD Y SUPLENCIA POR SEXO REGISTRAL, SEGÚN PROVINCIA Y CANTÓN
ELECCIONES MUNICIPALES 4 DE FEBRERO 2024
(CIFRAS ABSOLUTAS Y RELATIVAS)

PROVINCIA Y CANTÓN	SINDICATURAS					EN PROPIEDAD					EN SUPLENCIA				
	TOTAL	HOMBRES		MUJERES		TOTAL	HOMBRES		MUJERES		TOTAL	HOMBRES		MUJERES	
		ABS	%	ABS	%		ABS	%	ABS	%		ABS	%	ABS	%
COSTA RICA	5 282	2 638	49,9	2 644	50,1	2 770	1 416	51,1	1 354	48,9	2 512	1 222	48,6	1 290	51,4
PROVINCIA SAN JOSÉ	1 354	683	50,4	671	49,6	715	366	51,2	349	48,8	639	317	49,6	322	50,4
SAN JOSÉ	221	110	49,8	111	50,2	118	60	27,1	58	26,2	103	50	22,6	53	24,0
ESCAZÚ	50	25	50,0	25	50,0	25	15	30,0	10	20,0	25	10	20,0	15	30,0
DESAMPARADOS	184	94	51,1	90	48,9	97	54	29,3	43	23,4	87	40	21,7	47	25,5
PURISCAL	49	24	49,0	25	51,0	26	14	28,6	12	24,5	23	10	20,4	13	26,5
TARRAZÚ	12	6	50,0	6	50,0	6	4	33,3	2	16,7	6	2	16,7	4	33,3
ASERRÍ	68	34	50,0	34	50,0	37	18	26,5	19	27,9	31	16	23,5	15	22,1
MORA	47	26	55,3	21	44,7	26	14	29,8	12	25,5	21	12	25,5	9	19,1
GOICOECHEA	115	57	49,6	58	50,4	58	31	27,0	27	23,5	57	26	22,6	31	27,0
SANTA ANA	68	35	51,5	33	48,5	35	16	23,5	19	27,9	33	19	27,9	14	20,6
ALAJUELITA	52	26	50,0	26	50,0	27	11	21,2	16	30,8	25	15	28,8	10	19,2
VÁZQUEZ DE CORONADO	35	18	51,4	17	48,6	18	9	25,7	9	25,7	17	9	25,7	8	22,9
ACOSTA	35	18	51,4	17	48,6	18	12	34,3	6	17,1	17	6	17,1	11	31,4
TIBÁS	58	29	50,0	29	50,0	30	12	20,7	18	31,0	28	17	29,3	11	19,0
MORAVIA	30	15	50,0	15	50,0	17	7	23,3	10	33,3	13	8	26,7	5	16,7
MONTES DE OCA	53	26	49,1	27	50,9	30	13	24,5	17	32,1	23	13	24,5	10	18,9
TURRUBARES	25	13	52,0	12	48,0	15	8	32,0	7	28,0	10	5	20,0	5	20,0
DOTA	12	6	50,0	6	50,0	6	4	33,3	2	16,7	6	2	16,7	4	33,3
CURRIDABAT	66	33	50,0	33	50,0	35	18	27,3	17	25,8	31	15	22,7	16	24,2
PÉREZ ZELEDÓN	141	70	49,6	71	50,4	72	36	25,5	36	25,5	69	34	24,1	35	24,8
LEÓN CORTÉS CASTRO	33	18	54,5	15	45,5	19	10	30,3	9	27,3	14	8	24,2	6	18,2
PROVINCIA ALAJUELA	1 215	607	50,0	608	50,0	631	319	26,3	312	25,7	584	288	23,7	296	24,4
ALAJUELA	251	123	49,0	128	51,0	132	65	25,9	67	26,7	119	58	23,1	61	24,3
SAN RAMÓN	101	51	50,5	50	49,5	51	26	25,7	25	24,8	50	25	24,8	25	24,8
GRECIA	104	53	51,0	51	49,0	54	30	28,8	24	23,1	50	23	22,1	27	26,0
SAN MATEO	45	23	51,1	22	48,9	23	12	26,7	11	24,4	22	11	24,4	11	24,4
ATENAS	104	52	50,0	52	50,0	54	25	24,0	29	27,9	50	27	26,0	23	22,1
NARANJO	53	27	50,9	26	49,1	27	14	26,4	13	24,5	26	13	24,5	13	24,5
PALMARES	101	50	49,5	51	50,5	51	26	25,7	25	24,8	50	24	23,8	26	25,7
POÁS	51	25	49,0	26	51,0	29	13	25,5	16	31,4	22	12	23,5	10	19,6
OROTINA	36	18	50,0	18	50,0	18	9	25,0	9	25,0	18	9	25,0	9	25,0

**CUADRO 26 COSTA RICA: CANDIDATURA A SINDICATURAS EN PROPIEDAD Y SUPLENCIA POR SEXO REGISTRAL, SEGÚN PROVINCIA Y CANTÓN
ELECCIONES MUNICIPALES 4 DE FEBRERO 2024
(CIFRAS ABSOLUTAS Y RELATIVAS)**

PROVINCIA Y CANTÓN	SINDICATURAS					EN PROPIEDAD					EN SUPLENCIA				
	TOTAL	HOMBRES		MUJERES		TOTAL	HOMBRES		MUJERES		TOTAL	HOMBRES		MUJERES	
		ABS	%	ABS	%		ABS	%	ABS	%		ABS	%	ABS	%
SAN CARLOS	163	81	49,7	82	50,3	85	44	27,0	41	25,2	78	37	22,7	41	25,2
ZARCERO	16	8	50,0	8	50,0	9	4	25,0	5	31,3	7	4	25,0	3	18,8
SARCHÍ	28	14	50,0	14	50,0	15	7	25,0	8	28,6	13	7	25,0	6	21,4
UPALA	59	31	52,5	28	47,5	31	17	28,8	14	23,7	28	14	23,7	14	23,7
LOS CHILES	37	18	48,6	19	51,4	19	10	27,0	9	24,3	18	8	21,6	10	27,0
GUATUSO	43	21	48,8	22	51,2	21	10	23,3	11	25,6	22	11	25,6	11	25,6
RIO CUARTO	23	12	52,2	11	47,8	12	7	30,4	5	21,7	11	5	21,7	6	26,1
PROVINCIA CARTAGO	665	329	49,5	336	50,5	347	184	27,7	163	24,5	318	145	21,8	173	26,0
CARTAGO	154	76	49,4	78	50,6	83	47	30,5	36	23,4	71	29	18,8	42	27,3
PARAÍSO	93	45	48,4	48	51,6	47	23	24,7	24	25,8	46	22	23,7	24	25,8
LA UNIÓN	133	66	49,6	67	50,4	67	37	27,8	30	22,6	66	29	21,8	37	27,8
JIMÉNEZ	42	21	50,0	21	50,0	21	10	23,8	11	26,2	21	11	26,2	10	23,8
TURRIALBA	135	67	49,6	68	50,4	72	39	28,9	33	24,4	63	28	20,7	35	25,9
ALVARADO	31	16	51,6	15	48,4	16	10	32,3	6	19,4	15	6	19,4	9	29,0
OREAMUNO	55	27	49,1	28	50,9	30	13	23,6	17	30,9	25	14	25,5	11	20,0
EL GUARCO	22	11	50,0	11	50,0	11	5	22,7	6	27,3	11	6	27,3	5	22,7
PROVINCIA HEREDIA	468	231	49,4	237	50,6	258	134	28,6	124	26,5	210	97	20,7	113	24,1
HEREDIA	69	35	50,7	34	49,3	39	21	30,4	18	26,1	30	14	20,3	16	23,2
BARVA	84	41	48,8	43	51,2	45	23	27,4	22	26,2	39	18	21,4	21	25,0
SANTO DOMINGO	98	49	50,0	49	50,0	55	31	31,6	24	24,5	43	18	18,4	25	25,5
SANTA BÁRBARA	28	13	46,4	15	53,6	15	7	25,0	8	28,6	13	6	21,4	7	25,0
SAN RAFAEL	44	21	47,7	23	52,3	27	16	36,4	11	25,0	17	5	11,4	12	27,3
SAN ISIDRO	27	13	48,1	14	51,9	15	7	25,9	8	29,6	12	6	22,2	6	22,2
BELÉN	23	11	47,8	12	52,2	12	6	26,1	6	26,1	11	5	21,7	6	26,1
FLORES	24	12	50,0	12	50,0	12	5	20,8	7	29,2	12	7	29,2	5	20,8
SAN PABLO	12	6	50,0	6	50,0	6	3	25,0	3	25,0	6	3	25,0	3	25,0
SARAPIQUÍ	59	30	50,8	29	49,2	32	15	25,4	17	28,8	27	15	25,4	12	20,3
PROVINCIA GUANACASTE	599	297	49,6	302	50,4	310	154	25,7	156	26,0	289	143	23,9	146	24,4
LIBERIA	78	38	48,7	40	51,3	40	20	25,6	20	25,6	38	18	23,1	20	25,6
NICOYA	85	43	50,6	42	49,4	45	22	25,9	23	27,1	40	21	24,7	19	22,4
SANTA CRUZ	122	61	50,0	61	50,0	64	32	26,2	32	26,2	58	29	23,8	29	23,8

**CUADRO 26 COSTA RICA: CANDIDATURA A SINDICATURAS EN PROPIEDAD Y SUPLENCIA POR SEXO REGISTRAL, SEGÚN PROVINCIA Y CANTÓN
ELECCIONES MUNICIPALES 4 DE FEBRERO 2024
(CIFRAS ABSOLUTAS Y RELATIVAS)**

PROVINCIA Y CANTÓN	SINDICATURAS					EN PROPIEDAD					EN SUPLENCIA				
	TOTAL	HOMBRES		MUJERES		TOTAL	HOMBRES		MUJERES		TOTAL	HOMBRES		MUJERES	
		ABS	%	ABS	%		ABS	%	ABS	%		ABS	%	ABS	%
BAGACES	34	17	50,0	17	50,0	17	9	26,5	8	23,5	17	8	23,5	9	26,5
CARRILLO	51	26	51,0	25	49,0	26	12	23,5	14	27,5	25	14	27,5	11	21,6
CAÑAS	43	20	46,5	23	53,5	23	10	23,3	13	30,2	20	10	23,3	10	23,3
ABANGARES	40	19	47,5	21	52,5	21	11	27,5	10	25,0	19	8	20,0	11	27,5
TILARÁN	31	16	51,6	15	48,4	16	8	25,8	8	25,8	15	8	25,8	7	22,6
NANDAYURE	43	21	48,8	22	51,2	22	11	25,6	11	25,6	21	10	23,3	11	25,6
LA CRUZ	32	16	50,0	16	50,0	16	8	25,0	8	25,0	16	8	25,0	8	25,0
HOJANCHA	40	20	50,0	20	50,0	20	11	27,5	9	22,5	20	9	22,5	11	27,5
PROVINCIA PUNTARENAS	553	275	49,7	278	50,3	285	139	25,1	146	26,4	268	136	24,6	132	23,9
PUNTARENAS	163	81	49,7	82	50,3	84	41	25,2	43	26,4	79	40	24,5	39	23,9
ESPARZA	58	29	50,0	29	50,0	29	15	25,9	14	24,1	29	14	24,1	15	25,9
BUENOS AIRES	61	31	50,8	30	49,2	31	17	27,9	14	23,0	30	14	23,0	16	26,2
MONTES DE ORO	33	16	48,5	17	51,5	17	8	24,2	9	27,3	16	8	24,2	8	24,2
OSA	71	35	49,3	36	50,7	36	18	25,4	18	25,4	35	17	23,9	18	25,4
QUEPOS	24	12	50,0	12	50,0	12	5	20,8	7	29,2	12	7	29,2	5	20,8
GOLFITO	29	14	48,3	15	51,7	15	6	20,7	9	31,0	14	8	27,6	6	20,7
COTO BRUS	26	13	50,0	13	50,0	15	8	30,8	7	26,9	11	5	19,2	6	23,1
PARRITA	12	6	50,0	6	50,0	6	3	25,0	3	25,0	6	3	25,0	3	25,0
CORREDORES	37	19	51,4	18	48,6	19	9	24,3	10	27,0	18	10	27,0	8	21,6
GARABITO	24	12	50,0	12	50,0	13	6	25,0	7	29,2	11	6	25,0	5	20,8
MONTEVERDE	8	4	50,0	4	50,0	4	1	12,5	3	37,5	4	3	37,5	1	12,5
PUERTO JIMÉNEZ	7	3	42,9	4	57,1	4	2	28,6	2	28,6	3	1	14,3	2	28,6
PROVINCIA LIMÓN	428	216	50,5	212	49,5	224	120	28,0	104	24,3	204	96	22,4	108	25,2
LIMÓN	66	33	50,0	33	50,0	36	19	28,8	17	25,8	30	14	21,2	16	24,2
POCOCÍ	112	57	50,9	55	49,1	60	33	29,5	27	24,1	52	24	21,4	28	25,0
SIQUIRRES	105	53	50,5	52	49,5	53	28	26,7	25	23,8	52	25	23,8	27	25,7
TALAMANCA	43	22	51,2	21	48,8	22	11	25,6	11	25,6	21	11	25,6	10	23,3
MATINA	31	15	48,4	16	51,6	16	7	22,6	9	29,0	15	8	25,8	7	22,6
GUÁCIMO	71	36	50,7	35	49,3	37	22	31,0	15	21,1	34	14	19,7	20	28,2

Fuente: Departamento de Registro de Partidos Políticos, base de datos de Candidaturas 2024, Tribunal Supremo de Elecciones.

**CUADRO 27 COSTA RICA: CANDIDATURAS A CONCEJALÍAS DE DISTRITO EN PROPIEDAD Y SUPLENCIA POR SEXO REGISTRAL, SEGÚN PARTIDO POLÍTICO
ELECCIONES MUNICIPALES 4 DE FEBRERO 2024
(CIFRAS ABSOLUTAS Y RELATIVAS)**

PARTIDO POLÍTICO	CONCEJALÍAS DE DISTRITO					EN PROPIEDAD					EN SUPLENCIA				
	TOTAL	HOMBRES		MUJERES		TOTAL	HOMBRES		MUJERES		TOTAL	HOMBRES		MUJERES	
		ABS	%	ABS	%		ABS	%	ABS	%		ABS	%	ABS	%
TOTAL	15 629	7 772	49,7	7 857	50,3	8 615	4 288	49,8	4 327	50,2	7 014	3 484	49,7	3 530	50,3
ACCIÓN CANTONAL SIQUIRRES INDEPENDIENTE	20	9	45,0	11	55,0	20	9	45,0	11	55,0	-	-	-	-	-
ACCIÓN CIUDADANA	1	-	-	1	100,0	1	-	-	1	100,0	-	-	-	-	-
ACTUEMOS YA	128	64	50,0	64	50,0	67	34	50,7	33	49,3	61	30	49,2	31	50,8
AGENDA DEMOCRÁTICA NACIONAL	226	116	51,3	110	48,7	123	63	51,2	60	48,8	103	53	51,5	50	48,5
ALIANZA POR SAN JOSÉ	63	31	49,2	32	50,8	33	17	51,5	16	48,5	30	14	46,7	16	53,3
ALIANZA POR SARCHÍ	32	16	50,0	16	50,0	16	8	50,0	8	50,0	16	8	50,0	8	50,0
ALMA FLOREÑA	18	9	50,0	9	50,0	10	5	50,0	5	50,0	8	4	50,0	4	50,0
AQUÍ COSTA RICA MANDA	1 825	912	50,0	913	50,0	979	492	50,3	487	49,7	846	420	49,6	426	50,4
AUTÉNTICO LABRADOR DE CORONADO	9	4	44,4	5	55,6	9	4	44,4	5	55,6	-	-	-	-	-
AUTÉNTICO LIMONENSE	23	11	47,8	12	52,2	11	5	45,5	6	54,5	12	6	50,0	6	50,0
AUTÉNTICO SANTACRUCEÑO	68	34	50,0	34	50,0	34	17	50,0	17	50,0	34	17	50,0	17	50,0
AUTÉNTICO SARAPIQUEÑO	28	14	50,0	14	50,0	15	8	53,3	7	46,7	13	6	46,2	7	53,8
AVANCE ISIDREÑO	30	16	53,3	14	46,7	15	8	53,3	7	46,7	15	8	53,3	7	46,7
BIENESTAR RAFAELEÑO	40	20	50,0	20	50,0	20	10	50,0	10	50,0	20	10	50,0	10	50,0
COALICIÓN CAMBIO CIUDADANO	55	27	49,1	28	50,9	27	13	48,1	14	51,9	28	14	50,0	14	50,0
COALICIÓN GENTE MONTES DE OCA	12	6	50,0	6	50,0	8	4	50,0	4	50,0	4	2	50,0	2	50,0
COALICIÓN SOMOS MONTES DE OCA	15	7	46,7	8	53,3	9	4	44,4	5	55,6	6	3	50,0	3	50,0
COALICIÓN UNIÓN BELEMITA	19	9	47,4	10	52,6	12	6	50,0	6	50,0	7	3	42,9	4	57,1
CURRIDABAT SIGLO XXI	32	16	50,0	16	50,0	16	8	50,0	8	50,0	16	8	50,0	8	50,0
DEL SOL	41	19	46,3	22	53,7	22	10	45,5	12	54,5	19	9	47,4	10	52,6
DESPERTAR ALAJUELENSE	110	55	50,0	55	50,0	56	28	50,0	28	50,0	54	27	50,0	27	50,0
ECOLÓGICO COMUNAL COSTARRICENSE	58	26	44,8	32	55,2	33	15	45,5	18	54,5	25	11	44,0	14	56,0
EN COMÚN	26	12	46,2	14	53,8	15	7	46,7	8	53,3	11	5	45,5	6	54,5
FRENTE AMPLIO	273	136	49,8	137	50,2	175	88	50,3	87	49,7	98	48	49,0	50	51,0
JUNTOS SAN JOSÉ	82	42	51,2	40	48,8	43	22	51,2	21	48,8	39	20	51,3	19	48,7
JUSTICIA SOCIAL COSTARRICENSE	225	111	49,3	114	50,7	130	65	50,0	65	50,0	95	46	48,4	49	51,6
LA GRAN NICOYA	50	25	50,0	25	50,0	27	13	48,1	14	51,9	23	12	52,2	11	47,8
LIBERACIÓN NACIONAL	3 551	1 774	50,0	1 777	50,0	1 820	909	49,9	911	50,1	1 731	865	50,0	866	50,0
LIBERAL PROGRESISTA	933	458	49,1	475	50,9	540	268	49,6	272	50,4	393	190	48,3	203	51,7
MÁS SAN JOSE	70	35	50,0	35	50,0	35	17	48,6	18	51,4	35	18	51,4	17	48,6
MOVIMIENTO AVANCE SANTO DOMINGO	54	26	48,1	28	51,9	27	13	48,1	14	51,9	27	13	48,1	14	51,9
NANDAYURE PROGRESA	12	7	58,3	5	41,7	12	7	58,3	5	41,7	-	-	-	-	-

**CUADRO 27 COSTA RICA: CANDIDATURAS A CONCEJALÍAS DE DISTRITO EN PROPIEDAD Y SUPLENCIA POR SEXO REGISTRAL, SEGÚN PARTIDO POLÍTICO
ELECCIONES MUNICIPALES 4 DE FEBRERO 2024
(CIFRAS ABSOLUTAS Y RELATIVAS)**

PARTIDO POLÍTICO	CONCEJALÍAS DE DISTRITO					EN PROPIEDAD					EN SUPLENCIA				
	TOTAL	HOMBRES		MUJERES		TOTAL	HOMBRES		MUJERES		TOTAL	HOMBRES		MUJERES	
		ABS	%	ABS	%		ABS	%	ABS	%		ABS	%	ABS	%
NUESTRO PUEBLO	478	237	49,6	241	50,4	253	126	49,8	127	50,2	225	111	49,3	114	50,7
NUEVA GENERACIÓN	327	162	49,5	165	50,5	170	84	49,4	86	50,6	157	78	49,7	79	50,3
NUEVA LIBERIA	26	13	50,0	13	50,0	14	7	50,0	7	50,0	12	6	50,0	6	50,0
NUEVA MAYORÍA GRIEGA	24	12	50,0	12	50,0	18	9	50,0	9	50,0	6	3	50,0	3	50,0
NUEVA REPÚBLICA	751	368	49,0	383	51,0	513	251	48,9	262	51,1	238	117	49,2	121	50,8
ORGANIZACIÓN SOCIAL ACTIVA	24	12	50,0	12	50,0	24	12	50,0	12	50,0	-	-	-	-	-
PALMARES PRIMERO	43	22	51,2	21	48,8	24	12	50,0	12	50,0	19	10	52,6	9	47,4
PROGRESER	93	46	49,5	47	50,5	50	25	50,0	25	50,0	43	21	48,8	22	51,2
PROGRESO SOCIAL DEMOCRÁTICO	616	303	49,2	313	50,8	339	167	49,3	172	50,7	277	136	49,1	141	50,9
PUEBLO GARABITO	20	10	50,0	10	50,0	10	5	50,0	5	50,0	10	5	50,0	5	50,0
PUEBLO SOBERANO	440	217	49,3	223	50,7	253	126	49,8	127	50,2	187	91	48,7	96	51,3
RECICLADORES Y VISIONARIOS	9	4	44,4	5	55,6	9	4	44,4	5	55,6	-	-	-	-	-
RECUPERANDO VALORES	115	55	47,8	60	52,2	54	25	46,3	29	53,7	61	30	49,2	31	50,8
RENOVEMOS ALAJUELA	101	50	49,5	51	50,5	50	25	50,0	25	50,0	51	25	49,0	26	51,0
REPUBLICANO SOCIAL CRISTIANO	310	155	50,0	155	50,0	177	90	50,8	87	49,2	133	65	48,9	68	51,1
SENTIR HEREDIA	30	15	50,0	15	50,0	16	8	50,0	8	50,0	14	7	50,0	7	50,0
SOMOS	79	41	51,9	38	48,1	40	21	52,5	19	47,5	39	20	51,3	19	48,7
TERRA ESCAZÚ	22	11	50,0	11	50,0	11	6	54,5	5	45,5	11	5	45,5	6	54,5
TURRIALBA PRIMERO	65	34	52,3	31	47,7	35	18	51,4	17	48,6	30	16	53,3	14	46,7
ÚNICO ABANGAREÑO	11	5	45,5	6	54,5	11	5	45,5	6	54,5	-	-	-	-	-
UNIDAD SOCIAL CRISTIANA	2 279	1 137	49,9	1 142	50,1	1 279	636	49,7	643	50,3	1 000	501	50,1	499	49,9
UNIDOS PARA EL DESARROLLO	32	15	46,9	17	53,1	15	7	46,7	8	53,3	17	8	47,1	9	52,9
UNIDOS PODEMOS	1 152	575	49,9	577	50,1	647	321	49,6	326	50,4	505	254	50,3	251	49,7
UNIDOS POR ESCAZÚ	18	10	55,6	8	44,4	9	5	55,6	4	44,4	9	5	55,6	4	44,4
UNIÓN DOMINGUEÑA	21	10	47,6	11	52,4	13	6	46,2	7	53,8	8	4	50,0	4	50,0
UNIÓN GRIEGA	19	9	47,4	10	52,6	19	9	47,4	10	52,6	-	-	-	-	-
UNIÓN GUANACASTECA	344	172	50,0	172	50,0	173	87	50,3	86	49,7	171	85	49,7	86	50,3
UNIÓN OROMONTANA	24	12	50,0	12	50,0	12	6	50,0	6	50,0	12	6	50,0	6	50,0
YO SOY EL CAMBIO	7	3	42,9	4	57,1	5	2	40,0	3	60,0	2	1	50,0	1	50,0
YUNTA PROGRESISTA ESCAZUCEÑA	20	10	50,0	10	50,0	12	6	50,0	6	50,0	8	4	50,0	4	50,0

Fuente: Departamento de Registro de Partidos Políticos, base de datos de Candidaturas 2024, Tribunal Supremo de Elecciones.

**CUADRO 28 COSTA RICA: CANDIDATURAS A CONCEJALÍAS DE DISTRITO EN PROPIEDAD Y SUPLENCIA POR SEXO REGISTRAL, SEGÚN PROVINCIA Y CANTÓN
ELECCIONES MUNICIPALES 4 DE FEBRERO 2024
(CIFRAS ABSOLUTAS Y RELATIVAS)**

PROVINCIA Y CANTÓN	CONCEJALÍAS DE DISTRITO					EN PROPIEDAD					EN SUPLENCIA				
	TOTAL	HOMBRES		MUJERES		TOTAL	HOMBRES		MUJERES		TOTAL	HOMBRES		MUJERES	
		ABS	%	ABS	%		ABS	%	ABS	%		ABS	%	ABS	%
COSTA RICA	15 629	7 772	49,7	7 857	50,3	8 615	4 288	49,8	4 327	50,2	7 014	3 484	49,7	3 530	50,3
PROVINCIA SAN JOSÉ	4 131	2 049	49,6	2 082	50,4	2 300	1 145	49,8	1 155	50,2	1 831	904	49,4	927	50,6
SAN JOSÉ	626	310	49,5	316	50,5	335	167	26,7	168	26,8	291	143	22,8	148	23,6
ESCAZÚ	152	75	49,3	77	50,7	83	42	27,6	41	27,0	69	33	21,7	36	23,7
DESAMPARADOS	496	243	49,0	253	51,0	285	142	28,6	143	28,8	211	101	20,4	110	22,2
PURISCAL	184	93	50,5	91	49,5	92	46	25,0	46	25,0	92	47	25,5	45	24,5
TARRAZÚ	70	35	50,0	35	50,0	36	18	25,7	18	25,7	34	17	24,3	17	24,3
ASERRÍ	154	78	50,6	76	49,4	90	45	29,2	45	29,2	64	33	21,4	31	20,1
MORA	159	78	49,1	81	50,9	83	41	25,8	42	26,4	76	37	23,3	39	24,5
GOICOECHEA	377	182	48,3	195	51,7	204	99	26,3	105	27,9	173	83	22,0	90	23,9
SANTA ANA	189	95	50,3	94	49,7	113	57	30,2	56	29,6	76	38	20,1	38	20,1
ALAJUELITA	165	82	49,7	83	50,3	89	45	27,3	44	26,7	76	37	22,4	39	23,6
VÁZQUEZ DE CORONADO	147	74	50,3	73	49,7	84	43	29,3	41	27,9	63	31	21,1	32	21,8
ACOSTA	98	49	50,0	49	50,0	51	26	26,5	25	25,5	47	23	23,5	24	24,5
TIBÁS	182	90	49,5	92	50,5	104	52	28,6	52	28,6	78	38	20,9	40	22,0
MORAVIA	70	35	50,0	35	50,0	39	19	27,1	20	28,6	31	16	22,9	15	21,4
MONTES DE OCA	139	69	49,6	70	50,4	79	39	28,1	40	28,8	60	30	21,6	30	21,6
TURRUBARES	75	38	50,7	37	49,3	50	25	33,3	25	33,3	25	13	17,3	12	16,0
DOTA	48	24	50,0	24	50,0	24	12	25,0	12	25,0	24	12	25,0	12	25,0
CURRIDABAT	133	67	50,4	66	49,6	80	40	30,1	40	30,1	53	27	20,3	26	19,5
PÉREZ ZELEDÓN	515	257	49,9	258	50,1	286	142	27,6	144	28,0	229	115	22,3	114	22,1
LEÓN CORTÉS CASTRO	152	75	49,3	77	50,7	93	45	29,6	48	31,6	59	30	19,7	29	19,1
PROVINCIA ALAJUELA	3 674	1 831	49,8	1 843	50,2	2 003	1 001	27,2	1 002	27,3	1 671	830	22,6	841	22,9
ALAJUELA	795	397	49,9	398	50,1	419	211	26,5	208	26,2	376	186	23,4	190	23,9
SAN RAMÓN	244	123	50,4	121	49,6	142	71	29,1	71	29,1	102	52	21,3	50	20,5
GRECIA	304	149	49,0	155	51,0	177	88	28,9	89	29,3	127	61	20,1	66	21,7
SAN MATEO	125	65	52,0	60	48,0	66	34	27,2	32	25,6	59	31	24,8	28	22,4
ATENAS	186	92	49,5	94	50,5	99	49	26,3	50	26,9	87	43	23,1	44	23,7
NARANJO	193	97	50,3	96	49,7	104	51	26,4	53	27,5	89	46	23,8	43	22,3
PALMARES	141	71	50,4	70	49,6	80	40	28,4	40	28,4	61	31	22,0	30	21,3
POÁS	99	50	50,5	49	49,5	55	28	28,3	27	27,3	44	22	22,2	22	22,2
OROTINA	109	52	47,7	57	52,3	68	33	30,3	35	32,1	41	19	17,4	22	20,2
SAN CARLOS	619	308	49,8	311	50,2	329	163	26,3	166	26,8	290	145	23,4	145	23,4
ZARCERO	127	65	51,2	62	48,8	62	32	25,2	30	23,6	65	33	26,0	32	25,2
SRCHÍ	147	74	50,3	73	49,7	81	41	27,9	40	27,2	66	33	22,4	33	22,4
UPALA	278	137	49,3	141	50,7	154	77	27,7	77	27,7	124	60	21,6	64	23,0
LOS CHILES	143	71	49,7	72	50,3	79	40	28,0	39	27,3	64	31	21,7	33	23,1

**CUADRO 28 COSTA RICA: CANDIDATURAS A CONCEJALÍAS DE DISTRITO EN PROPIEDAD Y SUPLENCIA POR SEXO REGISTRAL, SEGÚN PROVINCIA Y CANTÓN
ELECCIONES MUNICIPALES 4 DE FEBRERO 2024
(CIFRAS ABSOLUTAS Y RELATIVAS)**

PROVINCIA Y CANTÓN	CONCEJALÍAS DE DISTRITO					EN PROPIEDAD					EN SUPLENCIA				
	TOTAL	HOMBRES		MUJERES		TOTAL	HOMBRES		MUJERES		TOTAL	HOMBRES		MUJERES	
		ABS	%	ABS	%		ABS	%	ABS	%		ABS	%	ABS	%
GUATUSO	122	59	48,4	63	51,6	64	31	25,4	33	27,0	58	28	23,0	30	24,6
RÍO CUARTO	42	21	50,0	21	50,0	24	12	28,6	12	28,6	18	9	21,4	9	21,4
PROVINCIA CARTAGO	1 401	696	49,7	705	50,3	761	378	27,0	383	27,3	640	318	22,7	322	23,0
CARTAGO	346	169	48,8	177	51,2	195	96	27,7	99	28,6	151	73	21,1	78	22,5
PARAÍSO	214	106	49,5	108	50,5	118	58	27,1	60	28,0	96	48	22,4	48	22,4
LA UNIÓN	231	113	48,9	118	51,1	121	58	25,1	63	27,3	110	55	23,8	55	23,8
JIMÉNEZ	59	29	49,2	30	50,8	30	15	25,4	15	25,4	29	14	23,7	15	25,4
TURRIALBA	273	140	51,3	133	48,7	156	80	29,3	76	27,8	117	60	22,0	57	20,9
ALVARADO	44	21	47,7	23	52,3	22	11	25,0	11	25,0	22	10	22,7	12	27,3
OREAMUNO	138	69	50,0	69	50,0	72	36	26,1	36	26,1	66	33	23,9	33	23,9
EL GUARCO	96	49	51,0	47	49,0	47	24	25,0	23	24,0	49	25	26,0	24	25,0
PROVINCIA HEREDIA	1 292	646	50,0	646	50,0	728	364	28,2	364	28,2	564	282	21,8	282	21,8
HEREDIA	203	103	50,7	100	49,3	112	58	28,6	54	26,6	91	45	22,2	46	22,7
BARVA	220	112	50,9	108	49,1	121	61	27,7	60	27,3	99	51	23,2	48	21,8
SANTO DOMINGO	184	89	48,4	95	51,6	103	50	27,2	53	28,8	81	39	21,2	42	22,8
SANTA BÁRBARA	57	28	49,1	29	50,9	35	17	29,8	18	31,6	22	11	19,3	11	19,3
SAN RAFAEL	129	63	48,8	66	51,2	73	36	27,9	37	28,7	56	27	20,9	29	22,5
SAN ISIDRO	119	62	52,1	57	47,9	59	31	26,1	28	23,5	60	31	26,1	29	24,4
BELÉN	75	37	49,3	38	50,7	46	23	30,7	23	30,7	29	14	18,7	15	20,0
FLORES	59	28	47,5	31	52,5	37	17	28,8	20	33,9	22	11	18,6	11	18,6
SAN PABLO	39	20	51,3	19	48,7	24	12	30,8	12	30,8	15	8	20,5	7	17,9
SARAPIQUÍ	207	104	50,2	103	49,8	118	59	28,5	59	28,5	89	45	21,7	44	21,3
PROVINCIA GUANACASTE	2 096	1 044	49,8	1 052	50,2	1 141	568	27,1	573	27,3	955	476	22,7	479	22,9
LIBERIA	197	98	49,7	99	50,3	114	56	28,4	58	29,4	83	42	21,3	41	20,8
NICOYA	309	154	49,8	155	50,2	166	83	26,9	83	26,9	143	71	23,0	72	23,3
SANTA CRUZ	434	217	50,0	217	50,0	232	116	26,7	116	26,7	202	101	23,3	101	23,3
BAGACES	159	79	49,7	80	50,3	82	40	25,2	42	26,4	77	39	24,5	38	23,9
CARRILLO	147	73	49,7	74	50,3	80	40	27,2	40	27,2	67	33	22,4	34	23,1
CAÑAS	193	94	48,7	99	51,3	108	52	26,9	56	29,0	85	42	21,8	43	22,3
ABANGARES	84	42	50,0	42	50,0	51	25	29,8	26	31,0	33	17	20,2	16	19,0
TILARÁN	157	77	49,0	80	51,0	86	43	27,4	43	27,4	71	34	21,7	37	23,6
NANDAYURE	149	76	51,0	73	49,0	79	41	27,5	38	25,5	70	35	23,5	35	23,5
LA CRUZ	99	50	50,5	49	49,5	54	27	27,3	27	27,3	45	23	23,2	22	22,2
HOJANCHA	168	84	50,0	84	50,0	89	45	26,8	44	26,2	79	39	23,2	40	23,8
PROVINCIA PUNTARENAS	1 854	924	49,8	930	50,2	1 041	517	27,9	524	28,3	813	407	22,0	406	21,9
PUNTARENAS	475	233	49,1	242	50,9	269	132	27,8	137	28,8	206	101	21,3	105	22,1

**CUADRO 28 COSTA RICA: CANDIDATURAS A CONCEJALÍAS DE DISTRITO EN PROPIEDAD Y SUPLENCIA POR SEXO REGISTRAL, SEGÚN PROVINCIA Y CANTÓN
ELECCIONES MUNICIPALES 4 DE FEBRERO 2024
(CIFRAS ABSOLUTAS Y RELATIVAS)**

PROVINCIA Y CANTÓN	CONCEJALÍAS DE DISTRITO					EN PROPIEDAD					EN SUPLENCIA				
	TOTAL	HOMBRES		MUJERES		TOTAL	HOMBRES		MUJERES		TOTAL	HOMBRES		MUJERES	
		ABS	%	ABS	%		ABS	%	ABS	%		ABS	%	ABS	%
ESPARZA	173	88	50,9	85	49,1	99	50	28,9	49	28,3	74	38	22,0	36	20,8
BUENOS AIRES	163	79	48,5	84	51,5	98	48	29,4	50	30,7	65	31	19,0	34	20,9
MONTES DE ORO	128	62	48,4	66	51,6	73	35	27,3	38	29,7	55	27	21,1	28	21,9
OSA	207	105	50,7	102	49,3	127	64	30,9	63	30,4	80	41	19,8	39	18,8
QUEPOS	122	62	50,8	60	49,2	62	31	25,4	31	25,4	60	31	25,4	29	23,8
GOLFITO	135	68	50,4	67	49,6	71	36	26,7	35	25,9	64	32	23,7	32	23,7
COTO BRUS	124	64	51,6	60	48,4	68	35	28,2	33	26,6	56	29	23,4	27	21,8
PARRITA	54	27	50,0	27	50,0	28	14	25,9	14	25,9	26	13	24,1	13	24,1
CORREDORES	139	70	50,4	69	49,6	73	36	25,9	37	26,6	66	34	24,5	32	23,0
GARABITO	75	38	50,7	37	49,3	41	21	28,0	20	26,7	34	17	22,7	17	22,7
MONTEVERDE	25	12	48,0	13	52,0	13	6	24,0	7	28,0	12	6	24,0	6	24,0
PUERTO JIMÉNEZ	34	16	47,1	18	52,9	19	9	26,5	10	29,4	15	7	20,6	8	23,5
PROVINCIA LIMÓN	1 181	582	49,3	599	50,7	641	315	26,7	326	27,6	540	267	22,6	273	23,1
LIMÓN	202	100	49,5	102	50,5	106	52	25,7	54	26,7	96	48	23,8	48	23,8
POCOCÍ	255	125	49,0	130	51,0	140	68	26,7	72	28,2	115	57	22,4	58	22,7
SIQUIRRES	265	130	49,1	135	50,9	149	73	27,5	76	28,7	116	57	21,5	59	22,3
TALAMANCA	169	84	49,7	85	50,3	89	44	26,0	45	26,6	80	40	23,7	40	23,7
MATINA	96	47	49,0	49	51,0	52	26	27,1	26	27,1	44	21	21,9	23	24,0
GUÁCIMO	194	96	49,5	98	50,5	105	52	26,8	53	27,3	89	44	22,7	45	23,2

Fuente: Departamento de Registro de Partidos Políticos, base de datos de Candidaturas 2024, Tribunal Supremo de Elecciones.

**CUADRO 29 COSTA RICA: CANDIDATURAS A INTENDENCIAS Y VICEINTENDENCIAS POR SEXO REGISTRAL, SEGÚN PARTIDO POLÍTICO
ELECCIONES MUNICIPALES 4 DE FEBRERO 2024
(CIFRAS ABSOLUTAS Y RELATIVAS)**

PARTIDO POLÍTICO	TOTAL					INTENDENCIAS					VICEINTENDENCIAS				
	TOTAL	HOMBRES		MUJERES		TOTAL	HOMBRES		MUJERES		TOTAL	HOMBRES		MUJERES	
		ABS	%	ABS	%		ABS	%	ABS	%		ABS	%		
TOTAL	73	37	50,7	36	49,3	38	19	50,0	19	50,0	35	18	51,4	17	48,6
ACTUEMOS YA	2	1	50,0	1	50,0	1	-	-	1	100,0	1	1	100,0	-	-
AGENDA DEMOCRÁTICA NACIONAL	2	1	50,0	1	50,0	1	1	100,0	-	-	1	-	-	1	100,0
AQUÍ COSTA RICA MANDA	2	1	50,0	1	50,0	1	1	100,0	-	-	1	-	-	1	100,0
LIBERACIÓN NACIONAL	14	7	50,0	7	50,0	7	4	57,1	3	42,9	7	3	42,9	4	57,1
LIBERAL PROGRESISTA	6	3	50,0	3	50,0	3	1	33,3	2	66,7	3	2	66,7	1	33,3
NUESTRO PUEBLO	2	1	50,0	1	50,0	1	-	-	1	100,0	1	1	100,0	-	-
NUEVA GENERACIÓN	4	2	50,0	2	50,0	2	1	50,0	1	50,0	2	1	50,0	1	50,0
NUEVA REPÚBLICA	13	7	53,8	6	46,2	7	4	57,1	3	42,9	6	3	50,0	3	50,0
PROGRESO SOCIAL DEMOCRÁTICO	4	2	50,0	2	50,0	2	2	100,0	-	-	2	-	-	2	100,0
REPUBLICANO SOCIAL CRISTIANO	2	1	50,0	1	50,0	1	-	-	1	100,0	1	1	100,0	-	-
ÚNICO ABANGAREÑO	1	-	-	1	100,0	1	-	-	1	100,0	-	-	-	-	-
UNIDAD SOCIAL CRISTIANA	13	7	53,8	6	46,2	7	3	42,9	4	57,1	6	4	66,7	2	33,3
UNIDOS PODEMOS	6	3	50,0	3	50,0	3	1	33,3	2	66,7	3	2	66,7	1	33,3
UNIÓN GUANACASTECA	2	1	50,0	1	50,0	1	1	100,0	-	-	1	-	-	1	100,0

Fuente: Departamento de Registro de Partidos Políticos, base de datos de Candidaturas 2024, Tribunal Supremo de Elecciones.

**CUADRO 30 COSTA RICA: CANDIDATURAS A INTENDENCIAS Y VICEINTENDENCIAS POR SEXO REGISTRAL, SEGÚN PROVINCIA Y DISTRITO ADMINISTRATIVO
ELECCIONES MUNICIPALES 4 DE FEBRERO 2024
(CIFRAS ABSOLUTAS Y RELATIVAS)**

PROVINCIA / DISTRITO ADMINISTRATIVO	TOTAL					INTENDENCIAS					VICEINTENDENCIAS				
	TOTAL	HOMBRES		MUJERES		TOTAL	HOMBRES		MUJERES		TOTAL	HOMBRES		MUJERES	
		ABS	%	ABS	%		ABS	%	ABS	%		ABS	%	ABS	%
COSTA RICA	73	37	50,7	36	49,3	38	19	50,0	19	50,0	35	18	51,4	17	48,6
PROVINCIA ALAJUELA	8	4	50,0	4	50,0	4	1	25,0	3	75,0	4	3	75,0	1	25,0
PEÑAS BLANCAS	8	4	50,0	4	50,0	4	1	25,0	3	75,0	4	3	75,0	1	25,0
PROVINCIA CARTAGO	21	11	52,4	10	47,6	11	5	45,5	6	54,5	10	6	60,0	4	40,0
TUCURRIQUE	10	5	50,0	5	50,0	5	1	20,0	4	80,0	5	4	80,0	1	20,0
CERVANTES	11	6	54,5	5	45,5	6	4	66,7	2	33,3	5	2	40,0	3	60,0
PROVINCIA GUANACASTE	15	7	46,7	8	53,3	8	4	50,0	4	50,0	7	3	42,9	4	57,1
COLORADO	15	7	46,7	8	53,3	8	4	50,0	4	50,0	7	3	42,9	4	57,1
PROVINCIA PUNTARENAS	29	15	51,7	14	48,3	15	9	60,0	6	40,0	14	6	42,9	8	57,1
LEPANTO	12	6	50,0	6	50,0	6	3	50,0	3	50,0	6	3	50,0	3	50,0
PAQUERA	9	5	55,6	4	44,4	5	3	60,0	2	40,0	4	2	50,0	2	50,0
CÓBANO	8	4	50,0	4	50,0	4	3	75,0	1	25,0	4	1	25,0	3	75,0

Fuente: Departamento de Registro de Partidos Políticos, base de datos de Candidaturas 2024, Tribunal Supremo de Elecciones.

**CUADRO 31 COSTA RICA: CANDIDATURAS A CONCEJALÍAS MUNICIPALES DE DISTRITO EN PROPIEDAD Y SUPLENCIA POR SEXO REGISTRAL, SEGÚN PARTIDO POLÍTICO
ELECCIONES MUNICIPALES 4 DE FEBRERO 2024
(CIFRAS ABSOLUTAS Y RELATIVAS)**

PARTIDO POLÍTICO	CONCEJALÍAS MUNICIPALES DE DISTRITO					EN PROPIEDAD					EN SUPLENCIA				
	TOTAL	HOMBRES		MUJERES		TOTAL	HOMBRES		MUJERES		TOTAL	HOMBRES		MUJERES	
		ABS	%	ABS	%		ABS	%	ABS	%		ABS	%	ABS	%
TOTAL	274	137	50,0	137	50,0	142	71	50,0	71	50,0	132	66	50,0	66	50,0
ACTUEMOS YA	3	2	66,7	1	33,3	1	1	100,0	-	-	2	1	50,0	1	50,0
AGENDA DEMOCRÁTICA NACIONAL	8	4	50,0	4	50,0	4	2	50,0	2	50,0	4	2	50,0	2	50,0
AQUÍ COSTA RICA MANDA	14	7	50,0	7	50,0	6	3	50,0	3	50,0	8	4	50,0	4	50,0
LIBERACIÓN NACIONAL	56	28	50,0	28	50,0	28	14	50,0	14	50,0	28	14	50,0	14	50,0
LIBERAL PROGRESISTA	18	9	50,0	9	50,0	10	5	50,0	5	50,0	8	4	50,0	4	50,0
NUESTRO PUEBLO	6	3	50,0	3	50,0	4	2	50,0	2	50,0	2	1	50,0	1	50,0
NUEVA GENERACIÓN	4	2	50,0	2	50,0	2	1	50,0	1	50,0	2	1	50,0	1	50,0
NUEVA REPÚBLICA	40	19	47,5	21	52,5	22	10	45,5	12	54,5	18	9	50,0	9	50,0
PROGRESO SOCIAL DEMOCRÁTICO	13	6	46,2	7	53,8	6	3	50,0	3	50,0	7	3	42,9	4	57,1
PUEBLO SOBERANO	5	3	60,0	2	40,0	3	2	66,7	1	33,3	2	1	50,0	1	50,0
REPUBLICANO SOCIAL CRISTIANO	10	5	50,0	5	50,0	6	3	50,0	3	50,0	4	2	50,0	2	50,0
ÚNICO ABANGAREÑO	7	4	57,1	3	42,9	4	2	50,0	2	50,0	3	2	66,7	1	33,3
UNIDAD SOCIAL CRISTIANA	48	24	50,0	24	50,0	26	13	50,0	13	50,0	22	11	50,0	11	50,0
UNIDOS PODEMOS	24	12	50,0	12	50,0	12	6	50,0	6	50,0	12	6	50,0	6	50,0
UNIÓN DE PUNTARENENSES EMPRENDEDORES	10	5	50,0	5	50,0	4	2	50,0	2	50,0	6	3	50,0	3	50,0
UNIÓN GUANACASTECA	8	4	50,0	4	50,0	4	2	50,0	2	50,0	4	2	50,0	2	50,0

Fuente: Departamento de Registro de Partidos Políticos, base de datos de Candidaturas 2024, Tribunal Supremo de Elecciones.

**CUADRO 32 COSTA RICA: CANDIDATURAS A CONCEJALÍAS MUNICIPALES DE DISTRITO EN PROPIEDAD Y SUPLENCIA
POR SEXO REGISTRAL, SEGÚN PROVINCIA Y DISTRITO ADMINISTRATIVO
ELECCIONES MUNICIPALES 4 DE FEBRERO 2024
(CIFRAS ABSOLUTAS Y RELATIVAS)**

DISTRITO ADMINISTRATIVO	TOTAL					EN PROPIEDAD					EN SUPLENCIA				
	TOTAL	HOMBRES		MUJERES		TOTAL	HOMBRES		MUJERES		TOTAL	HOMBRES		MUJERES	
		ABS	%	ABS	%		ABS	%	ABS	%		ABS	%	ABS	%
TOTAL	274	137	50,0	137	50,0	142	71	50,0	71	50,0	132	66	50,0	66	50,0
PROVINCIA ALAJUELA	30	15	50,0	15	50,0	16	8	50,0	8	50,0	14	7	50,0	7	50,0
PEÑAS BLANCAS	30	15	50,0	15	50,0	16	8	50,0	8	50,0	14	7	50,0	7	50,0
PROVINCIA CARTAGO	58	29	50,0	29	50,0	30	15	50,0	15	50,0	28	14	50,0	14	50,0
TUCURRIQUE	29	14	48,3	15	51,7	15	7	46,7	8	53,3	14	7	50,0	7	50,0
CERVANTES	29	15	51,7	14	48,3	15	8	53,3	7	46,7	14	7	50,0	7	50,0
PROVINCIA GUANACASTE	58	29	50,0	29	50,0	30	15	50,0	15	50,0	28	14	50,0	14	50,0
COLORADO	58	29	50,0	29	50,0	30	15	50,0	15	50,0	28	14	50,0	14	50,0
PROVINCIA PUNTARENAS	128	64	50,0	64	50,0	66	33	50,0	33	50,0	62	31	50,0	31	50,0
LEPANTO	48	24	50,0	24	50,0	24	12	50,0	12	50,0	24	12	50,0	12	50,0
PAQUERA	48	24	50,0	24	50,0	24	12	50,0	12	50,0	24	12	50,0	12	50,0
CÓBANO	32	16	50,0	16	50,0	18	9	50,0	9	50,0	14	7	50,0	7	50,0

Fuente: Departamento de Registro de Partidos Políticos, base de datos de Candidaturas 2024, Tribunal Supremo de Elecciones.

PARTE IV

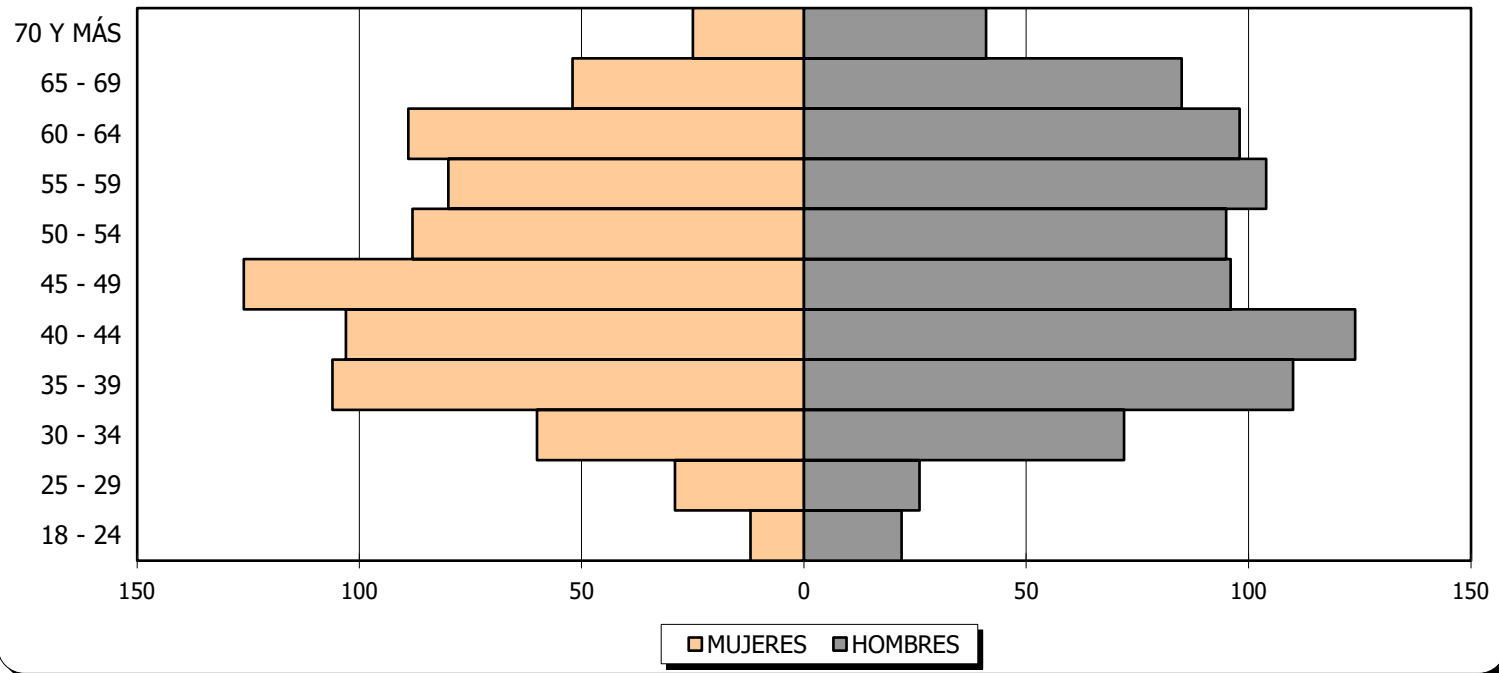
CANDIDATURAS INSCRITAS POR CARGO Y SEXO SEGÚN GRUPOS DE EDAD

**CUADRO 33 COSTA RICA: CANDIDATURAS A ALCALDÍAS Y VICEALCALDÍAS POR SEXO REGISTRAL, SEGÚN GRUPOS DE EDAD
ELECCIONES MUNICIPALES 4 DE FEBRERO 2024
(CIFRAS ABSOLUTAS Y RELATIVAS)**

GRUPOS DE EDAD	TOTAL					ALCALDÍA					VICEALCALDÍA PRIMERA					VICEALCALDÍA SEGUNDA				
	TOTAL	HOMBRES		MUJERES		TOTAL	HOMBRES		MUJERES		TOTAL	HOMBRES		MUJERES		TOTAL	HOMBRES		MUJERES	
		ABS	%	ABS	%		ABS	%	ABS	%		ABS	%	ABS	%		ABS	%	ABS	%
TOTAL	1 643	873	53,1	770	46,9	561	318	56,7	243	43,3	553	236	42,7	317	57,3	529	319	60,3	210	39,7
18 A 24	34	22	64,7	12	35,3	4	2	50,0	2	50,0	6	4	66,7	2	33,3	24	16	66,7	8	33,3
25 A 29	55	26	47,3	29	52,7	6	2	33,3	4	66,7	23	15	65,2	8	34,8	26	9	34,6	17	65,4
30 A 34	132	72	54,5	60	45,5	29	14	48,3	15	51,7	50	22	44,0	28	56,0	53	36	67,9	17	32,1
35 A 39	216	110	50,9	106	49,1	70	34	48,6	36	51,4	68	28	41,2	40	58,8	78	48	61,5	30	38,5
40 A 44	227	124	54,6	103	45,4	77	51	66,2	26	33,8	79	35	44,3	44	55,7	71	38	53,5	33	46,5
45 A 49	222	96	43,2	126	56,8	75	35	46,7	40	53,3	84	28	33,3	56	66,7	63	33	52,4	30	47,6
50 A 54	183	95	51,9	88	48,1	54	33	61,1	21	38,9	69	28	40,6	41	59,4	60	34	56,7	26	43,3
55 A 59	184	104	56,5	80	43,5	82	50	61,0	32	39,0	56	23	41,1	33	58,9	46	31	67,4	15	32,6
60 A 64	187	98	52,4	89	47,6	77	44	57,1	33	42,9	62	23	37,1	39	62,9	48	31	64,6	17	35,4
65 A 69	137	85	62,0	52	38,0	58	34	58,6	24	41,4	40	21	52,5	19	47,5	39	30	76,9	9	23,1
70 Y MÁS	66	41	62,1	25	37,9	29	19	65,5	10	34,5	16	9	56,3	7	43,8	21	13	61,9	8	38,1

Fuente: Departamento de Registro de Partidos Políticos, base de datos de Candidaturas 2024, Tribunal Supremo de Elecciones.

GRÁFICO 4
COSTA RICA: DISTRIBUCIÓN DE LAS CANDIDATURAS A ALCALDÍAS Y VICEALCALDÍAS POR
SEXO REGISTRAL Y GRUPOS DE EDAD. ELECCIONES MUNICIPALES
4 DE FEBRERO 2024



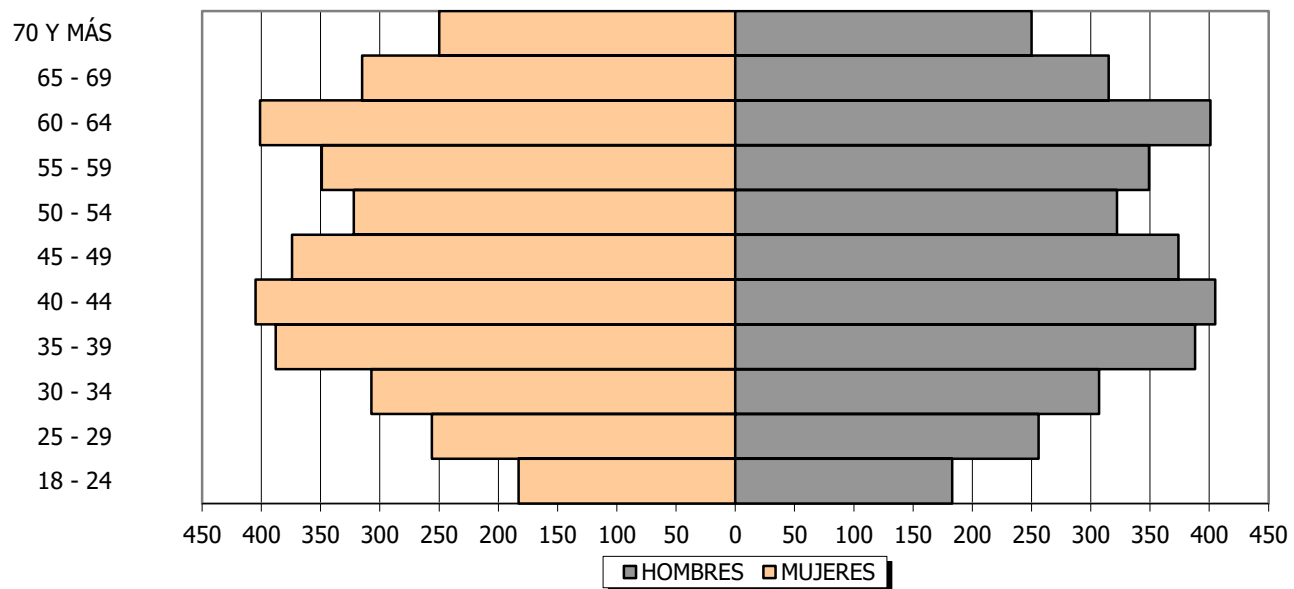
Fuente: Departamento de Registro de Partidos Políticos, base de datos de Candidaturas 2024, Tribunal Supremo de Elecciones.

**CUADRO 34 COSTA RICA: CANDIDATURAS A REGIDURÍAS EN PROPIEDAD Y SUPLENCIA POR SEXO REGISTRAL
SEGÚN GRUPOS DE EDAD, ELECCIONES MUNICIPALES 4 DE FEBRERO 2024
(CIFRAS ABSOLUTAS Y RELATIVAS)**

GRUPOS DE EDAD	REGIDURÍAS					EN PROPIEDAD					EN SUPLENCIA				
	TOTAL	HOMBRES		MUJERES		TOTAL	HOMBRES		MUJERES		TOTAL	HOMBRES		MUJERES	
		ABS	%	ABS	%		ABS	%	ABS	%		ABS	%	ABS	%
TOTAL	7 013	3 550	50,6	3 463	50,6	3 582	1 816	50,6	1 766	50,6	3 431	1 734	50,6	1 697	50,6
18 - 24	374	183	50,6	191	50,6	167	77	50,6	90	50,6	207	106	50,6	101	50,6
25 - 29	522	256	50,6	266	50,6	230	111	50,6	119	50,6	292	145	50,6	147	50,6
30 - 34	644	307	50,6	337	50,6	306	137	50,6	169	50,6	338	170	50,6	168	50,6
35 - 39	873	388	50,6	485	50,6	418	194	50,6	224	50,6	455	194	50,6	261	50,6
40 - 44	858	405	50,6	453	50,6	425	190	50,6	235	50,6	433	215	50,6	218	50,6
45 - 49	815	374	50,6	441	50,6	428	197	50,6	231	50,6	387	177	50,6	210	50,6
50 - 54	663	322	50,6	341	50,6	358	186	50,6	172	50,6	305	136	50,6	169	50,6
55 - 59	677	349	50,6	328	50,6	371	192	50,6	179	50,6	306	157	50,6	149	50,6
60 - 64	677	401	50,6	276	50,6	378	222	50,6	156	50,6	299	179	50,6	120	50,6
65 - 69	538	315	50,6	223	50,6	294	165	50,6	129	50,6	244	150	50,6	94	50,6
70 Y MÁS	372	250	50,6	122	50,6	207	145	50,6	62	50,6	165	105	50,6	60	50,6

Fuente: Departamento de Registro de Partidos Políticos, base de datos de Candidaturas 2024, Tribunal Supremo de Elecciones.

GRÁFICO 5
COSTA RICA: DISTRIBUCIÓN DE LAS CANDIDATURAS A REGIDURÍAS
POR SEXO REGISTRAL Y GRUPOS DE EDAD, ELECCIONES MUNICIPALES
4 DE FEBRERO 2024



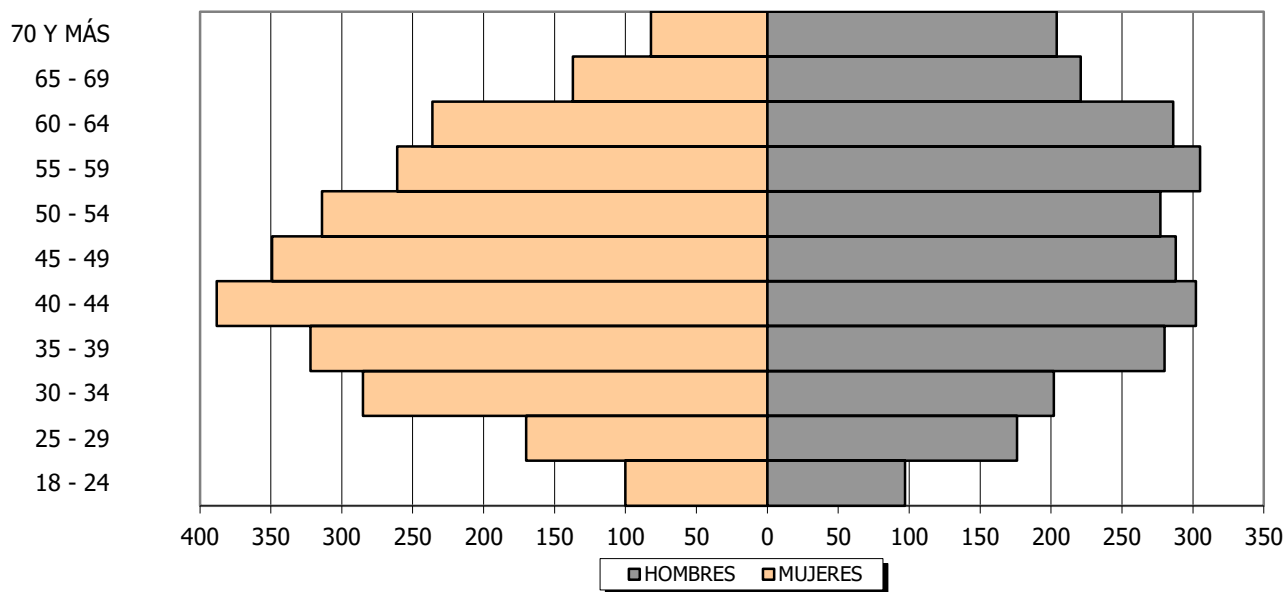
Fuente: Departamento de Registro de Partidos Políticos, base de datos de Candidaturas 2024, Tribunal Supremo de Elecciones.

**CUADRO 35 COSTA RICA: CANDIDATURAS A SÍNDICATURAS EN PROPIEDAD Y SUPLENCIA POR SEXO REGISTRAL
SEGÚN GRUPOS DE EDAD, ELECCIONES MUNICIPALES 4 DE FEBRERO 2024
(CIFRAS ABSOLUTAS Y RELATIVAS)**

GRUPOS DE EDAD	SÍNDICATURAS					EN PROPIEDAD					EN SUPLENCIA				
	TOTAL	HOMBRES		MUJERES		TOTAL	HOMBRES		MUJERES		TOTAL	HOMBRES		MUJERES	
		ABS	%	ABS	%		ABS	%	ABS	%		ABS	%		
TOTAL	5 282	2 638	49,9	2 644	50,1	2 770	1 416	51,1	1 354	48,9	2 512	1 222	48,6	1 290	51,4
18 - 24	197	97	49,2	100	50,8	83	43	51,8	40	48,2	114	54	47,4	60	52,6
25 - 29	346	176	50,9	170	49,1	168	87	51,8	81	48,2	178	89	50,0	89	50,0
30 - 34	487	202	41,5	285	58,5	209	90	43,1	119	56,9	278	112	40,3	166	59,7
35 - 39	602	280	46,5	322	53,5	316	149	47,2	167	52,8	286	131	45,8	155	54,2
40 - 44	690	302	43,8	388	56,2	345	152	44,1	193	55,9	345	150	43,5	195	56,5
45 - 49	637	288	45,2	349	54,8	341	147	43,1	194	56,9	296	141	47,6	155	52,4
50 - 54	591	277	46,9	314	53,1	310	144	46,5	166	53,5	281	133	47,3	148	52,7
55 - 59	566	305	53,9	261	46,1	322	182	56,5	140	43,5	244	123	50,4	121	49,6
60 - 64	522	286	54,8	236	45,2	293	163	55,6	130	44,4	229	123	53,7	106	46,3
65 - 69	358	221	61,7	137	38,3	209	132	63,2	77	36,8	149	89	59,7	60	40,3
70 Y MÁS	286	204	71,3	82	28,7	174	127	73,0	47	27,0	112	77	68,8	35	31,3

Fuente: Departamento de Registro de Partidos Políticos, base de datos de Candidaturas 2024, Tribunal Supremo de Elecciones.

GRÁFICO 6
COSTA RICA: DISTRIBUCIÓN DE LAS CANDIDATURAS A SINDICATURAS
POR SEXO REGISTRAL Y GRUPOS DE EDAD, ELECCIONES MUNICIPALES
4 DE FEBRERO 2024



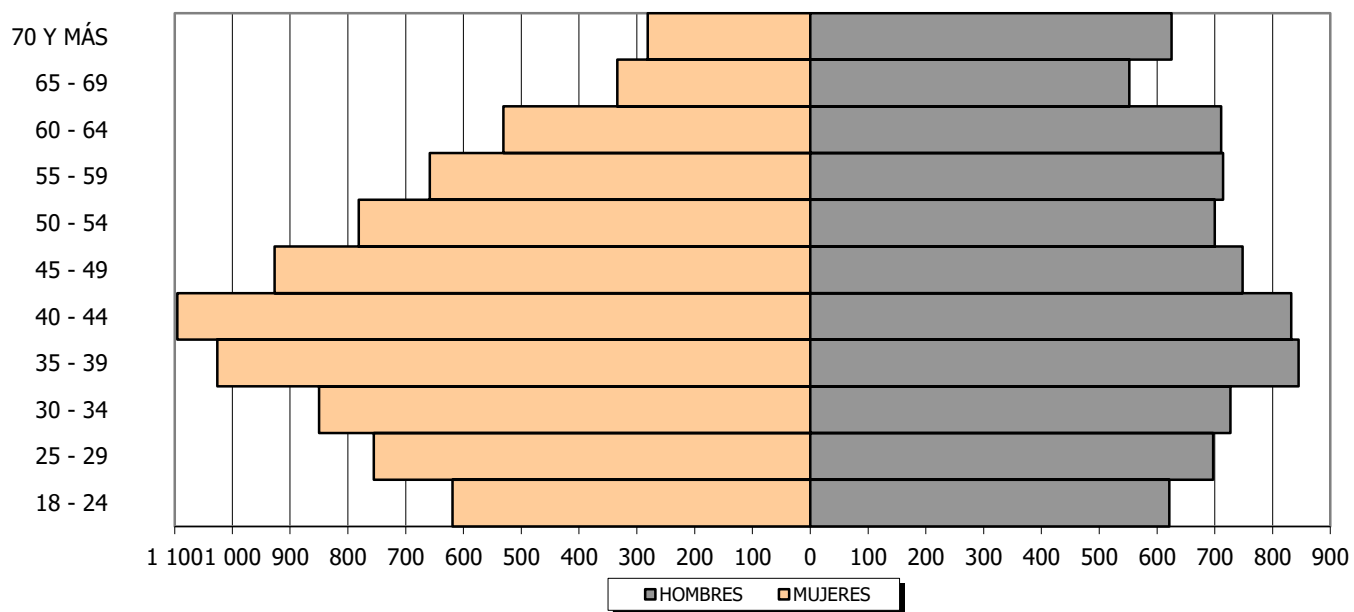
Fuente: Departamento de Registro de Partidos Políticos, base de datos de Candidaturas 2024, Tribunal Supremo de Elecciones.

**CUADRO 36 COSTA RICA: CANDIDATURAS A CONCEJALÍAS DE DISTRITO EN PROPIEDAD Y SUPLENCIA
POR SEXO REGISTRAL, SEGÚN GRUPOS DE EDAD, ELECCIONES MUNICIPALES 4 DE FEBRERO 2024
(CIFRAS ABSOLUTAS Y RELATIVAS)**

GRUPOS DE EDAD	CONCEJALÍAS DE DISTRITO					EN PROPIEDAD					EN SUPLENCIA				
	TOTAL	HOMBRES		MUJERES		TOTAL	HOMBRES		MUJERES		TOTAL	HOMBRES		MUJERES	
		ABS	%	ABS	%		ABS	%	ABS	%		ABS	%	ABS	%
TOTAL	15 629	7 772	49,7	7 857	50,3	8 615	4 288	49,8	4 327	50,2	7 014	3 484	49,7	3 530	50,3
18 - 24	1 240	621	50,1	619	49,9	614	300	48,9	314	51,1	626	321	51,3	305	48,7
25 - 29	1 452	697	48,0	755	52,0	762	360	47,2	402	52,8	690	337	48,8	353	51,2
30 - 34	1 577	727	46,1	850	53,9	842	389	46,2	453	53,8	735	338	46,0	397	54,0
35 - 39	1 871	845	45,2	1 026	54,8	1 020	460	45,1	560	54,9	851	385	45,2	466	54,8
40 - 44	1 927	832	43,2	1 095	56,8	1 081	466	43,1	615	56,9	846	366	43,3	480	56,7
45 - 49	1 675	748	44,7	927	55,3	958	414	43,2	544	56,8	717	334	46,6	383	53,4
50 - 54	1 481	700	47,3	781	52,7	843	405	48,0	438	52,0	638	295	46,2	343	53,8
55 - 59	1 372	714	52,0	658	48,0	753	389	51,7	364	48,3	619	325	52,5	294	47,5
60 - 64	1 242	711	57,2	531	42,8	717	414	57,7	303	42,3	525	297	56,6	228	43,4
65 - 69	886	552	62,3	334	37,7	506	319	63,0	187	37,0	380	233	61,3	147	38,7
70 Y MÁS	906	625	69,0	281	31,0	519	372	71,7	147	28,3	387	253	65,4	134	34,6

Fuente: Departamento de Registro de Partidos Políticos, base de datos de Candidaturas 2024, Tribunal Supremo de Elecciones.

GRÁFICO 7
COSTA RICA: DISTRIBUCIÓN DE LAS CANDIDATURAS A CONCEJALÍAS DE DISTRITO
POR SEXO REGISTRAL Y GRUPOS DE EDAD, ELECCIONES MUNICIPALES
4 DE FEBRERO 2024



Fuente: Departamento de Registro de Partidos Políticos, base de datos de Candidaturas 2024, Tribunal Supremo de Elecciones.

**CUADRO 37 COSTA RICA: CANDIDATURAS A INTENDENCIAS Y VICEINTENDENCIAS POR SEXO REGISTRAL
SEGÚN GRUPOS DE EDAD, ELECCIONES MUNICIPALES 4 DE FEBRERO 2024
(CIFRAS ABSOLUTAS Y RELATIVAS)**

GRUPOS DE EDAD	TOTAL					INTENDENCIAS					VICEINTENDENCIAS				
	TOTAL	HOMBRES		MUJERES		TOTAL	HOMBRES		MUJERES		TOTAL	HOMBRES		MUJERES	
		ABS	%	ABS	%		ABS	%	ABS	%		ABS	%	ABS	%
TOTAL	73	37	50,7	36	49,3	38	19	50,0	19	50,0	35	18	51,4	17	48,6
18 - 24	3	1	33,3	2	66,7	1	1	100,0	-	-	2	-	-	2	100,0
25 - 29	5	4	80,0	1	20,0	1	1	100,0	-	-	4	3	75,0	1	25,0
30 - 34	8	4	50,0	4	50,0	3	1	33,3	2	66,7	5	3	60,0	2	40,0
35 - 39	12	4	33,3	8	66,7	9	2	22,2	7	77,8	3	2	66,7	1	33,3
40 - 44	4	2	50,0	2	50,0	2	1	50,0	1	50,0	2	1	50,0	1	50,0
45 - 49	9	6	66,7	3	33,3	3	2	66,7	1	33,3	6	4	66,7	2	33,3
50 - 54	7	3	42,9	4	57,1	5	2	40,0	3	60,0	2	1	50,0	1	50,0
55 - 59	15	7	46,7	8	53,3	9	6	66,7	3	33,3	6	1	16,7	5	83,3
60 - 64	6	4	66,7	2	33,3	3	2	66,7	1	33,3	3	2	66,7	1	33,3
65 - 69	2	1	50,0	1	50,0	1	-	-	1	100,0	1	1	100,0	-	-
70 Y MÁS	2	1	50,0	1	50,0	1	1	100,0	-	-	1	-	-	1	100,0

Fuente: Departamento de Registro de Partidos Políticos, base de datos de Candidaturas 2024, Tribunal Supremo de Elecciones.

**CUADRO 38 COSTA RICA: CANDIDATURAS A CONCEJALES MUNICIPALES DE DISTRITO EN PROPIEDAD Y SUPLENCIA
POR SEXO REGISTRAL, SEGÚN GRUPOS DE EDAD, ELECCIONES MUNICIPALES 4 DE FEBRERO 2024
(CIFRAS ABSOLUTAS Y RELATIVAS)**

GRUPOS DE EDAD	TOTAL					EN PROPIEDAD					EN SUPLENCIA				
	TOTAL	HOMBRES		MUJERES		TOTAL	HOMBRES		MUJERES		TOTAL	HOMBRES		MUJERES	
		ABS	%	ABS	%		ABS	%	ABS	%		ABS	%	ABS	%
TOTAL	274	137	50,0	137	50,0	142	71	50,0	71	50,0	132	66	50,0	66	50,0
18 - 24	14	9	64,3	5	35,7	7	5	71,4	2	28,6	7	4	57,1	3	42,9
25 - 29	23	6	26,1	17	73,9	10	4	40,0	6	60,0	13	2	15,4	11	84,6
30 - 34	29	12	41,4	17	58,6	13	5	38,5	8	61,5	16	7	43,8	9	56,3
35 - 39	29	12	41,4	17	58,6	10	2	20,0	8	80,0	19	10	52,6	9	47,4
40 - 44	37	14	37,8	23	62,2	19	8	42,1	11	57,9	18	6	33,3	12	66,7
45 - 49	36	15	41,7	21	58,3	22	9	40,9	13	59,1	14	6	42,9	8	57,1
50 - 54	25	11	44,0	14	56,0	14	6	42,9	8	57,1	11	5	45,5	6	54,5
55 - 59	39	26	66,7	13	33,3	24	14	58,3	10	41,7	15	12	80,0	3	20,0
60 - 64	23	17	73,9	6	26,1	13	10	76,9	3	23,1	10	7	70,0	3	30,0
65 - 69	13	9	69,2	4	30,8	7	5	71,4	2	28,6	6	4	66,7	2	33,3
70 Y MÁS	6	6	100,0	-	-	3	3	100,0	-	-	3	3	100,0	-	-

Fuente: Departamento de Registro de Partidos Políticos, base de datos de Candidaturas 2024, Tribunal Supremo de Elecciones.