

**ESTADÍSTICO** Boletín **DÍSTICO**  
DIRECCIÓN EJECUTIVA



324.9

B

Boletín Estadístico / Tribunal Supremo de Elecciones,--  
No. 1 (setiembre 1970)-. --San José, C.R. : Ediciones  
Tribunal Supremo de Elecciones, 1970.  
v.40 p.

ISSN 1659-1097

Trimestral

1. Estadísticas electorales. 2. Inscripción registral. 3. Nacimientos.  
4. Defunciones. 5. Matrimonios. 6. Divorcios. 7. Padrón electoral.  
8. Publicaciones periódicas. I. Tribunal Supremo de Elecciones.

SITSE



Elaborado por: Unidad de Estadística.  
Tel: 2287-5555 Ext. 3447, 3448 y 3455  
email: [dejecutiva@tse.go.cr](mailto:dejecutiva@tse.go.cr)

Distribución y canje: Centro de Documentación IFED.  
Tel: 2287-5582 ó 2287-5500 Ext. 7893  
email: [cdocumentacion@tse.go.cr](mailto:cdocumentacion@tse.go.cr)

# ÍNDICE

*Página*

CRÉDITOS.....	6
PRESENTACIÓN.....	7
CUADRO 1 COSTA RICA: TOTAL Y VARIACIÓN DEL ELECTORADO ENTRE DICIEMBRE 2022 Y DICIEMBRE 2023, SEGÚN PROVINCIA Y SEXO.....	8
CUADRO 2 COSTA RICA: ELECTORADO EN EL PADRÓN ELECTORAL AL MES DE DICIEMBRE 2022 Y EN EL PADRÓN AL MES DE DICIEMBRE 2023, POR SEXO, SEGÚN PROVINCIA Y CANTÓN .....	9
CUADRO 3 COSTA RICA: ELECTORADO POR PROVINCIA, SEGÚN SEXO Y GRUPO DE EDAD, AL 31 DE DICIEMBRE 2023 .....	12
GRÁFICO 1 COSTA RICA: PORCENTAJE DEL ELECTORADO, POR SEXO Y GRUPO DE EDAD, AL 31 DE DICIEMBRE 2023 .....	13
CUADRO 4 COSTA RICA: ELECTORADO EN EL PADRÓN INSCRITO EN EL EXTRANJERO, POR SEXO, SEGÚN CONTINENTE Y PAÍS, AL 31 DE DICIEMBRE 2023.....	14
CUADRO 5 COSTA RICA: ELECTORADO NATURALIZADO, POR SEXO, SEGÚN CONTINENTE Y PAÍS, A DICIEMBRE 2023 .....	15
GRÁFICO 2 COSTA RICA: PORCENTAJE DEL ELECTORADO NATURALIZADO, POR PAÍS DE ORIGEN, AL 31 DE DICIEMBRE 2023 .....	18
CUADRO 6 COSTA RICA: MOVIMIENTOS AL PADRÓN NACIONAL ELECTORAL, POR TIPO DE MOVIMIENTO, SEGÚN MES, AL 31 DE DICIEMBRE 2023 .....	19
CUADRO 7 COSTA RICA: SOLICITUDES DE CÉDULA RECIBIDAS, POR CLASE DE SOLICITUD, SEGÚN MES, AL 31 DE DICIEMBRE 2023 (Absoluto y Porcentaje) .....	20
GRÁFICO 3 COSTA RICA: PORCENTAJE DE SOLICITUDES DE CÉDULA RECIBIDAS, POR CLASE DE SOLICITUD, AL 31 DE DICIEMBRE 2023 .....	21
CUADRO 8 COSTA RICA: SOLICITUDES DE CÉDULA RECIBIDAS, POR CLASE DE SOLICITUD, SEGÚN PROVINCIA, AL 31 DE DICIEMBRE 2023 (Absoluto y Porcentaje).....	22
GRÁFICO 4 COSTA RICA: SOLICITUDES DE CÉDULA RECIBIDAS, POR CLASE DE SOLICITUD, SEGÚN PROVINCIA, AL 31 DE DICIEMBRE 2023.....	23

CUADRO 9	COSTA RICA: SOLICITUDES DE CÉDULA RECIBIDAS, POR FUENTE DE INGRESO, SEGÚN MES, AL 31 DE DICIEMBRE 2023 .....	24
GRÁFICO 5	COSTA RICA: PORCENTAJE DE SOLICITUDES DE CÉDULA RECIBIDAS, POR FUENTE DE INGRESO, AL 31 DE DICIEMBRE 2023.....	25
CUADRO 10	COSTA RICA: SOLICITUDES DE CÉDULA RECIBIDAS EN LAS OFICINAS REGIONALES, POR MES, SEGÚN OFICINA REGIONAL, AL 31 DE DICIEMBRE 2023.....	26
CUADRO 11	COSTA RICA: PRODUCTOS Y SERVICIOS BRINDADOS, POR TIPO DE SERVICIO, SEGÚN MES, AL 31 DE DICIEMBRE 2023 .....	27
CUADRO 12	COSTA RICA: CERTIFICACIONES, CONSTANCIAS Y TARJETAS DE IDENTIDAD DE MENORES EXPEDIDAS, SEGÚN MES, AL 31 DE DICIEMBRE 2023.....	28
CUADRO 13	COSTA RICA: INSCRIPCIONES CIVILES POR MES, SEGÚN CLASE DE INSCRIPCIÓN, AL 31 DE DICIEMBRE 2023 .....	29
GRÁFICO 6	COSTA RICA: MATRIMONIOS INSCRITOS, SEGÚN CLASE DE INSCRIPCIÓN, AL 31 DE DICIEMBRE 2023 .....	30
CUADRO 14	COSTA RICA: NACIMIENTOS INSCRITOS, POR PROVINCIA Y PARTIDO ESPECIAL, SEGÚN MES, AL 31 DE DICIEMBRE 2023.....	31
CUADRO 15	COSTA RICA: DEFUNCIONES INSCRITAS, POR PROVINCIA, SEGÚN MES, AL 31 DE DICIEMBRE 2023 .....	32
GRÁFICO 7	COSTA RICA: NACIMIENTOS Y DEFUNCIONES INSCRITAS, POR MES, AL 31 DE DICIEMBRE 2023 .....	33
CUADRO 16	COSTA RICA: MODIFICACIÓN DE ASIENTOS CIVILES POR MES, SEGÚN CLASE DE INSCRIPCIÓN, AL 31 DE DICIEMBRE 2023.....	34
GRÁFICO 8	COSTA RICA: MATRIMONIOS Y DIVORCIOS INSCRITOS, POR MES, AL 31 DE DICIEMBRE 2023.....	35
CUADRO 17	COSTA RICA: CARTAS DE NATURALIZACIÓN ENTREGADAS, POR MES, SEGÚN SEXO Y TIPO DE LEY, AL 31 DE DICIEMBRE 2023 .....	36
CUADRO 18	COSTA RICA: CARTAS DE NATURALIZACIÓN ENTREGADAS, POR MES, SEGÚN PAÍS DE ORIGEN, AL 31 DE DICIEMBRE 2023 .....	37
CUADRO 19	COSTA RICA: TARJETAS DE IDENTIDAD DE MENORES IMPRESAS, POR PROVINCIA, SEGÚN MES, AL 31 DE DICIEMBRE 2023 .....	38
CUADRO 20	COSTA RICA: CERTIFICACIONES SOLICITADAS DIGITALMENTE, POR TIPO DE SOLICITUD, SEGÚN MES, AL 31 DE DICIEMBRE 2023 .....	39

CUADRO 21	COSTA RICA: INGRESO DE SOLICITUDES DE DETERMINACIÓN DE PATERNIDAD, POR PROVINCIA, SEGÚN MES, AL 31 DE DICIEMBRE 2023 .....	40
CUADRO 22	COSTA RICA: INGRESO DE SOLICITUDES DE DETERMINACIÓN DE PATERNIDAD, POR MES, SEGÚN NACIONALIDAD DE LOS PADRES, AL 31 DE DICIEMBRE 2023.....	41
CUADRO 23	COSTA RICA: RESULTADO DE PRUEBAS DE ADN, PARA DETERMINAR LA PATERNIDAD, SEGÚN MES, AL 31 DE DICIEMBRE 2023 .....	42
CUADRO 24	COSTA RICA: CANTIDAD DE RESOLUCIONES, POR TIPO DE RESOLUCIÓN, SEGÚN MES, AL 31 DE DICIEMBRE 2023.....	43
CUADRO 25	COSTA RICA: DONACIONES EN EFECTIVO Y EN ESPECIE REPORTADAS ANTE EL TRIBUNAL SUPREMO DE ELECCIONES, SEGÚN PARTIDO POLÍTICO (Cifras en colones, al 31 de DICIEMBRE del 2023) .....	44

# **TRIBUNAL SUPREMO DE ELECCIONES**

*Eugenia María Zamora Chavarría*  
Presidenta

*Max Alberto Esquivel Faerron*  
Vicepresidente

*Zetty María Bou Valverde*  
Magistrada

*Luis Diego Brenes Villalobos*  
Magistrado

*Mary Anne Mannix Arnold*  
Magistrada

## **DIRECCIÓN EJECUTIVA**

*Sandra María Mora Navarro*  
Directora Ejecutiva

## **PRESENTACIÓN**

El Tribunal Supremo de Elecciones, con la idea de divulgar temas en materia de su competencia, se siente muy complacido al poner en conocimiento de la ciudadanía las estadísticas electorales y civiles correspondientes al año 2023; proceso que se realiza en ediciones trimestrales digitales y muestra la información con detalle mensual.

Se incluye el Padrón Electoral por sexo, grupos de edad, provincia y cantón al 31 de diciembre de 2023, el Padrón Electoral al 31 de diciembre de 2022 y la variación entre ellos. También se presentan los principales productos y servicios que brinda la Institución; entre los que destacan los datos de solicitudes de cédula de identidad recibidas, por clase de solicitud y fuente de ingreso, según provincia y mes. Además, las cifras sobre nacimientos, defunciones y otros datos civiles a escala nacional y provincial, inscritos a diciembre de 2023; datos relacionados con las solicitudes de determinación de paternidad de acuerdo con la Ley 8101; el número y tipo de resoluciones emitidas por el Tribunal Supremo de Elecciones, así como las cifras referidas a las donaciones recibidas y reportadas por los partidos políticos.

Es nuestro mayor deseo que esta información pueda ser empleada por los diferentes usuarios y usuarias en sus investigaciones, con miras a fortalecer nuestro sistema democrático.

**CUADRO 1**  
**COSTA RICA: TOTAL Y VARIACIÓN DEL ELECTORADO**  
**ENTRE DICIEMBRE 2022 Y DICIEMBRE 2023**  
**SEGÚN PROVINCIA Y SEXO**

Provincia y sexo	Padrón Nacional Electoral		Variación	
	Diciembre 2022	Diciembre 2023	Absoluto	Porcentaje
<b>Costa Rica</b>	<b>3 572 987</b>	<b>3 628 644</b>	<b>55 657</b>	<b>1,6</b>
Hombres	1 760 469	1 801 956	41 487	2,4
Mujeres	1 781 439	1 826 688	45 249	2,5
<b>San José</b>	<b>1 158 209</b>	<b>1 170 818</b>	<b>12 609</b>	<b>1,1</b>
Hombres	563 354	569 124	5 770	1,0
Mujeres	594 855	601 694	6 839	1,1
<b>Alajuela</b>	<b>688 634</b>	<b>700 531</b>	<b>11 897</b>	<b>1,7</b>
Hombres	346 723	352 544	5 821	1,7
Mujeres	341 911	347 987	6 076	1,8
<b>Cartago</b>	<b>412 758</b>	<b>418 485</b>	<b>5 727</b>	<b>1,4</b>
Hombres	204 416	207 171	2 755	1,3
Mujeres	208 342	211 314	2 972	1,4
<b>Heredia</b>	<b>359 657</b>	<b>365 583</b>	<b>5 926</b>	<b>1,6</b>
Hombres	176 358	179 076	2 718	1,5
Mujeres	183 299	186 507	3 208	1,8
<b>Guanacaste</b>	<b>263 433</b>	<b>268 431</b>	<b>4 998</b>	<b>1,9</b>
Hombres	132 583	134 987	2 404	1,8
Mujeres	130 850	133 444	2 594	2,0
<b>Puntarenas</b>	<b>336 550</b>	<b>342 368</b>	<b>5 818</b>	<b>1,7</b>
Hombres	171 359	174 257	2 898	1,7
Mujeres	165 191	168 111	2 920	1,8
<b>Limón</b>	<b>299 916</b>	<b>304 591</b>	<b>4 675</b>	<b>1,6</b>
Hombres	153 421	155 488	2 067	1,3
Mujeres	146 495	149 103	2 608	1,8
<b>En el extranjero <sup>1/</sup></b>	<b>53 830</b>	<b>57 837</b>	<b>4 007</b>	<b>7,4</b>
Hombres	27 393	29 309	1 916	7,0
Mujeres	26 437	28 528	2 091	7,9

<sup>1/</sup> Personas costarricenses inscritas que pueden ejercer el voto en extranjero para designar los puestos de Presidencia y Vicepresidencias, así como en consultas populares de orden nacional, según el artículo 187 del Código Electoral.

Fuente: Sección Padrón Electoral del Tribunal Supremo de Elecciones.



**CUADRO 2**  
**COSTA RICA: ELECTORADO EN EL PADRÓN ELECTORAL AL MES DE DICIEMBRE 2022**  
**Y EN EL PADRÓN AL 31 DE DICIEMBRE 2023 POR SEXO**  
**SEGÚN PROVINCIA Y CANTÓN**

Provincia y cantón	Padrón Nacional Electoral					
	Diciembre 2022			Diciembre 2023		
	Total	Hombres	Mujeres	Total	Hombres	Mujeres
<b>Costa Rica</b>	<b>3 572 987</b>	<b>1 775 607</b>	<b>1 797 380</b>	<b>3 628 644</b>	<b>1 801 956</b>	<b>1 826 688</b>
San José	1 158 209	563 354	594 855	1 170 818	569 124	601 694
Alajuela	688 634	346 723	341 911	700 531	352 544	347 987
Cartago	412 758	204 416	208 342	418 485	207 171	211 314
Heredia	359 657	176 358	183 299	365 583	179 076	186 507
Guanacaste	263 433	132 583	130 850	268 431	134 987	133 444
Puntarenas	336 550	171 359	165 191	342 368	174 257	168 111
Limón	299 916	153 421	146 495	304 591	155 488	149 103
En el extranjero <sup>1/</sup>	53 830	27 393	26 437	57 837	29 309	28 528
<b>San José</b>	<b>1 158 209</b>	<b>563 354</b>	<b>594 855</b>	<b>1 170 818</b>	<b>569 124</b>	<b>601 694</b>
San José	235 988	114 280	121 708	237 400	115 038	122 362
Escazú	50 807	24 760	26 047	51 903	25 243	26 660
Desamparados	165 935	81 093	84 842	167 424	81 682	85 742
Puriscal	29 994	15 042	14 952	30 295	15 178	15 117
Tarrazú	12 710	6 325	6 385	12 866	6 404	6 462
Aserrí	45 211	22 535	22 676	45 743	22 797	22 946
Mora	23 588	11 605	11 983	24 119	11 862	12 257
Goicoechea	91 752	43 798	47 954	92 408	44 146	48 262
Santa Ana	39 997	19 372	20 625	41 005	19 817	21 188
Alajuelita	53 650	26 562	27 088	54 367	26 866	27 501
Vázquez de Coronado	56 369	27 048	29 321	56 926	27 307	29 619
Acosta	17 781	9 078	8 703	18 017	9 188	8 829
Tibás	55 913	26 241	29 672	56 278	26 371	29 907
Moravia	45 431	21 713	23 718	45 875	21 910	23 965
Montes de Oca	42 821	20 087	22 734	43 232	20 253	22 979
Turubares	4 964	2 575	2 389	5 107	2 659	2 448
Dota	5 849	2 876	2 973	6 009	2 937	3 072
Curridabat	51 886	24 748	27 138	52 693	25 119	27 574
Pérez Zeledón	118 094	58 812	59 282	119 589	59 506	60 083
León Cortés Castro	9 469	4 804	4 665	9 562	4 841	4 721
<b>Alajuela</b>	<b>688 634</b>	<b>346 723</b>	<b>341 911</b>	<b>700 531</b>	<b>352 544</b>	<b>347 987</b>
Alajuela	218 862	110 893	107 969	222 419	112 866	109 553
San Ramón	69 279	34 297	34 982	70 262	34 731	35 531
Grecia	57 456	28 388	29 068	58 464	28 837	29 627
San Mateo	5 029	2 585	2 444	5 193	2 667	2 526
Atenas	22 142	11 097	11 045	22 598	11 326	11 272
Naranjo	33 653	16 616	17 037	34 060	16 815	17 245
Palmares	30 140	14 872	15 268	30 425	15 020	15 405

**CUADRO 2**  
**COSTA RICA: ELECTORADO EN EL PADRÓN ELECTORAL AL MES DE DICIEMBRE 2022**  
**Y EN EL PADRÓN AL 31 DE DICIEMBRE 2023 POR SEXO**  
**SEGÚN PROVINCIA Y CANTÓN**

Provincia y cantón	Padrón Nacional Electoral					
	Diciembre 2022			Diciembre 2023		
	Total	Hombres	Mujeres	Total	Hombres	Mujeres
Poás	23 809	11 848	11 961	24 203	12 024	12 179
Orotina	17 074	8 550	8 524	17 243	8 624	8 619
San Carlos	120 685	61 093	59 592	123 129	62 186	60 943
Zarcero	9 419	4 649	4 770	9 512	4 697	4 815
Valverde Vega	15 338	7 657	7 681	15 653	7 788	7 865
Upala	32 448	16 703	15 745	33 278	17 105	16 173
Los Chiles	14 274	7 620	6 654	14 648	7 786	6 862
Guatuso	12 081	6 257	5 824	12 361	6 402	5 959
Río Cuarto	6 945	3 598	3 347	7 083	3 670	3 413
<b>Cartago</b>	<b>412 758</b>	<b>204 416</b>	<b>208 342</b>	<b>418 485</b>	<b>207 171</b>	<b>211 314</b>
Cartago	128 801	63 280	65 521	130 592	64 181	66 411
Paraíso	49 893	24 784	25 109	50 601	25 134	25 467
La Unión	75 135	36 833	38 302	76 152	37 303	38 849
Jiménez	12 855	6 449	6 406	13 059	6 522	6 537
Turrialba	59 775	29 759	30 016	60 479	30 102	30 377
Alvarado	11 578	5 808	5 770	11 779	5 922	5 857
Oreamuno	38 445	18 956	19 489	38 941	19 159	19 782
El Guarco	36 276	18 547	17 729	36 882	18 848	18 034
<b>Heredia</b>	<b>359 657</b>	<b>176 358</b>	<b>183 299</b>	<b>365 583</b>	<b>179 076</b>	<b>186 507</b>
Heredia	102 427	49 199	53 228	103 688	49 763	53 925
Barva	35 425	17 248	18 177	36 009	17 555	18 454
Santo Domingo	36 505	17 830	18 675	37 070	18 108	18 962
Santa Bárbara	28 928	14 306	14 622	29 373	14 497	14 876
San Rafael	38 830	19 282	19 548	39 684	19 682	20 002
San Isidro	17 436	8 674	8 762	17 768	8 803	8 965
Belén	19 898	9 807	10 091	20 254	9 969	10 285
Flores	18 242	8 781	9 461	18 558	8 925	9 633
San Pablo	23 873	11 496	12 377	24 225	11 633	12 592
Sarapiquí	38 093	19 735	18 358	38 954	20 141	18 813
<b>Guanacaste</b>	<b>263 433</b>	<b>132 583</b>	<b>130 850</b>	<b>268 431</b>	<b>134 987</b>	<b>133 444</b>
Liberia	50 134	25 006	25 128	51 298	25 619	25 679
Nicoya	44 465	22 396	22 069	45 124	22 686	22 438
Santa Cruz	45 461	22 985	22 476	46 480	23 525	22 955
Bagaces	15 083	7 569	7 514	15 382	7 694	7 688
Carrillo	27 107	13 668	13 439	27 826	14 023	13 803
Cañas	20 456	10 190	10 266	20 604	10 227	10 377
Abangares	14 433	7 357	7 076	14 567	7 443	7 124
Tilarán	16 005	7 994	8 011	16 296	8 113	8 183
Nandayure	8 909	4 576	4 333	9 041	4 625	4 416

**CUADRO 2**  
**COSTA RICA: ELECTORADO EN EL PADRÓN ELECTORAL AL MES DE DICIEMBRE 2022**  
**Y EN EL PADRÓN AL 31 DE DICIEMBRE 2023 POR SEXO**  
**SEGÚN PROVINCIA Y CANTÓN**

Provincia y cantón	Padrón Nacional Electoral					
	Diciembre 2022			Diciembre 2023		
	Total	Hombres	Mujeres	Total	Hombres	Mujeres
La Cruz	15 028	7 607	7 421	15 303	7 720	7 583
Hojancha	6 352	3 235	3 117	6 510	3 312	3 198
<b>Puntarenas</b>	<b>336 550</b>	<b>171 359</b>	<b>165 191</b>	<b>342 368</b>	<b>174 257</b>	<b>168 111</b>
Puntarenas	88 029	44 765	43 264	89 069	45 310	43 759
Esparza	24 583	12 173	12 410	25 050	12 390	12 660
Buenos Aires	34 377	17 746	16 631	34 751	17 955	16 796
Montes de Oro	10 901	5 401	5 500	11 078	5 479	5 599
Osa	24 975	13 058	11 917	25 621	13 422	12 199
Quepos	21 534	11 289	10 245	22 034	11 543	10 491
Golfito	24 953	12 764	12 189	25 315	12 949	12 366
Coto Brus	32 726	16 497	16 229	33 317	16 768	16 549
Parrita	13 388	6 858	6 530	13 689	6 991	6 698
Corredores	36 409	18 075	18 334	36 888	18 323	18 565
Garabito	13 924	7 158	6 766	14 387	7 360	7 027
Monteverde	3 671	1 834	1 837	3 847	1 914	1 933
Puerto Jiménez	7 080	3 741	3 339	7 322	3 853	3 469
<b>Limón</b>	<b>299 916</b>	<b>153 421</b>	<b>146 495</b>	<b>304 591</b>	<b>155 488</b>	<b>149 103</b>
Limón	73 987	36 779	37 208	74 963	37 148	37 815
Pococí	100 531	51 884	48 647	101 205	52 086	49 119
Siquirres	43 152	22 267	20 885	43 574	22 437	21 137
Talamanca	25 542	13 408	12 134	26 550	13 994	12 556
Matina	24 432	12 713	11 719	24 889	12 929	11 960
Guácimo	32 272	16 370	15 902	33 410	16 894	16 516
<b>En el extranjero</b>	<b>53 830</b>	<b>27 393</b>	<b>26 437</b>	<b>57 837</b>	<b>29 309</b>	<b>28 528</b>

<sup>1/</sup> Personas costarricenses inscritas que pueden ejercer el voto en extranjero para designar los puestos de Presidencia y Vicepresidencias, así como en consultas populares de orden nacional, según el artículo 187 del Código Electoral.

Fuente: Sección Padrón Electoral del Tribunal Supremo de Elecciones.

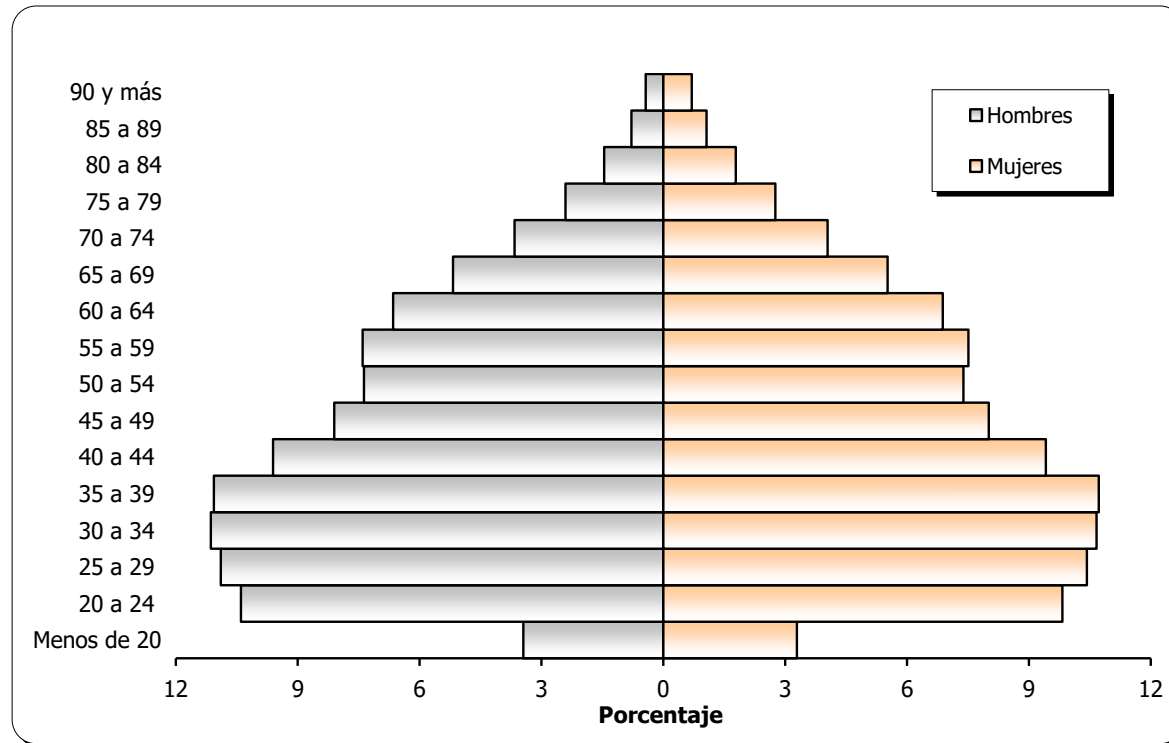
**CUADRO 3**  
**COSTA RICA: ELECTORADO POR PROVINCIA, SEGÚN SEXO Y**  
**GRUPO DE EDAD, AL 31 DE DICIEMBRE 2023**

Sexo y grupo de edad	Total	San José	Alajuela	Cartago	Heredia	Guanacaste	Puntarenas	Limón	En el extranjero <sup>1/</sup>
<b>Costa Rica</b>	<b>3 628 644</b>	<b>1 170 818</b>	<b>700 531</b>	<b>418 485</b>	<b>365 583</b>	<b>268 431</b>	<b>342 368</b>	<b>304 591</b>	<b>57 837</b>
18 - 19	122 174	35 833	24 695	13 754	11 787	9 688	12 960	12 765	692
20 - 24	366 829	111 027	73 787	40 654	35 148	28 535	37 228	36 571	3 879
25 - 29	386 769	120 092	76 342	43 893	37 665	29 357	37 751	36 597	5 072
30 - 34	395 531	125 286	77 939	46 419	39 286	29 079	37 393	34 617	5 512
35 - 39	395 199	125 084	77 514	46 339	39 891	28 815	37 191	33 494	6 871
40 - 44	345 143	110 963	65 018	39 589	36 631	25 360	32 147	27 453	7 982
45 - 49	292 323	92 815	53 984	34 475	30 790	21 747	27 562	23 979	6 971
50 - 54	267 754	84 592	50 323	32 214	27 133	19 501	25 590	22 572	5 829
55 - 59	270 585	88 126	51 847	32 329	27 159	19 651	25 248	21 202	5 023
60 - 64	245 532	83 118	47 249	28 488	24 932	17 450	21 926	18 358	4 011
65 - 69	194 141	67 710	36 336	22 050	20 046	13 824	17 364	14 312	2 499
70 - 74	139 870	50 140	25 930	15 478	14 504	9 979	12 335	9 903	1 601
75 - 79	93 784	34 264	17 788	10 388	9 469	6 753	8 073	6 155	894
80 - 84	58 826	21 412	11 448	6 692	5 796	4 306	5 066	3 596	510
85 - 89	33 577	12 410	6 451	3 643	3 307	2 659	2 891	1 953	263
90 - 94	15 092	5 799	2 838	1 555	1 492	1 252	1 241	756	159
95 - 99	4 700	1 863	879	448	465	379	339	269	58
100 y más	815	284	163	77	82	96	63	39	11
<b>Hombres</b>	<b>1 801 956</b>	<b>569 124</b>	<b>352 544</b>	<b>207 171</b>	<b>179 076</b>	<b>134 987</b>	<b>174 257</b>	<b>155 488</b>	<b>29 309</b>
18 - 19	62 108	18 193	12 542	7 014	5 991	4 919	6 634	6 469	346
20 - 24	187 369	56 668	37 997	20 771	17 978	14 498	18 994	18 571	1 892
25 - 29	196 298	60 533	39 265	22 333	19 053	14 954	19 175	18 488	2 497
30 - 34	200 721	63 278	40 254	23 584	19 919	14 687	18 815	17 525	2 659
35 - 39	199 376	62 418	39 899	23 340	20 053	14 595	18 704	16 694	3 673
40 - 44	173 128	55 324	33 041	19 694	18 147	12 800	16 114	13 694	4 314
45 - 49	145 977	45 999	27 215	16 970	15 221	10 882	13 909	12 129	3 652
50 - 54	132 802	41 113	24 909	15 617	13 365	9 841	13 142	11 733	3 082
55 - 59	133 392	42 456	25 536	15 881	13 023	9 915	12 965	10 985	2 631
60 - 64	119 870	39 011	23 394	13 850	11 812	8 837	11 394	9 588	1 984
65 - 69	93 292	30 988	17 835	10 617	9 237	6 905	8 971	7 585	1 154
70 - 74	66 000	22 118	12 636	7 261	6 605	4 934	6 405	5 312	729
75 - 79	43 407	14 883	8 357	4 834	4 239	3 184	4 224	3 306	380
80 - 84	26 243	8 877	5 247	3 016	2 417	2 031	2 575	1 896	184
85 - 89	14 148	4 668	2 809	1 574	1 304	1 271	1 467	982	73
90 - 94	5 828	1 956	1 178	629	527	535	566	398	39
95 - 99	1 738	572	367	167	163	173	166	113	17
100 y más	259	69	63	19	22	26	37	20	3
<b>Mujeres</b>	<b>1 826 688</b>	<b>601 694</b>	<b>347 987</b>	<b>211 314</b>	<b>186 507</b>	<b>133 444</b>	<b>168 111</b>	<b>149 103</b>	<b>28 528</b>
18 - 19	60 066	17 640	12 153	6 740	5 796	4 769	6 326	6 296	346
20 - 24	179 460	54 359	35 790	19 883	17 170	14 037	18 234	18 000	1 987
25 - 29	190 471	59 559	37 077	21 560	18 612	14 403	18 576	18 109	2 575
30 - 34	194 810	62 008	37 685	22 835	19 367	14 392	18 578	17 092	2 853
35 - 39	195 823	62 666	37 615	22 999	19 838	14 220	18 487	16 800	3 198
40 - 44	172 015	55 639	31 977	19 895	18 484	12 560	16 033	13 759	3 668
45 - 49	146 346	46 816	26 769	17 505	15 569	10 865	13 653	11 850	3 319
50 - 54	134 952	43 479	25 414	16 597	13 768	9 660	12 448	10 839	2 747
55 - 59	137 193	45 670	26 311	16 448	14 136	9 736	12 283	10 217	2 392
60 - 64	125 662	44 107	23 855	14 638	13 120	8 613	10 532	8 770	2 027
65 - 69	100 849	36 722	18 501	11 433	10 809	6 919	8 393	6 727	1 345
70 - 74	73 870	28 022	13 294	8 217	7 899	5 045	5 930	4 591	872
75 - 79	50 377	19 381	9 431	5 554	5 230	3 569	3 849	2 849	514
80 - 84	32 583	12 535	6 201	3 676	3 379	2 275	2 491	1 700	326
85 - 89	19 429	7 742	3 642	2 069	2 003	1 388	1 424	971	190
90 - 94	9 264	3 843	1 660	926	965	717	675	358	120
95 - 99	2 962	1 291	512	281	302	206	173	156	41
100 y más	556	215	100	58	60	70	26	19	8

<sup>1/</sup> Personas costarricenses inscritas que pueden ejercer el voto en extranjero para designar los puestos de Presidencia y Vicepresidencias, así como en consultas populares de orden nacional, según el artículo 187 del Código Electoral.

Fuente: Sección Padrón Electoral del Tribunal Supremo de Elecciones.

**GRÁFICO 1**  
**COSTA RICA: PORCENTAJE DEL ELECTORADO, POR SEXO Y GRUPO DE EDAD**  
**AL 31 DE DICIEMBRE 2023**



Fuente: Cuadro 3.

**CUADRO 4**  
**COSTA RICA: ELECTORADO EN EL PADRÓN INSCRITO EN EL EXTRANJERO<sup>1/</sup>**  
**POR SEXO, SEGÚN CONTINENTE Y PAÍS**  
**AL 31 DE DICIEMBRE 2023**

Continente y país	Total		Hombres		Mujeres	
	Absoluto	%	Absoluto	%	Absoluto	%
<b>Total</b>	<b>57 837</b>	<b>100,00</b>	<b>29 309</b>	<b>100,00</b>	<b>28 528</b>	<b>100,00</b>
<b>América</b>	<b>50 816</b>	<b>87,86</b>	<b>26 069</b>	<b>88,95</b>	<b>24 747</b>	<b>86,75</b>
Estados Unidos	40 135	69,39	20 942	71,45	19 193	67,28
Canadá	1 767	3,06	962	3,28	805	2,82
Nicaragua	1 726	2,98	840	2,87	886	3,11
Panamá	1 638	2,83	762	2,60	876	3,07
México	1 424	2,46	667	2,28	757	2,65
Colombia	1 022	1,77	461	1,57	561	1,97
Guatemala	642	1,11	259	0,88	383	1,34
El Salvador	414	0,72	175	0,60	239	0,84
Honduras	346	0,60	170	0,58	176	0,62
Chile	342	0,59	147	0,50	195	0,68
Argentina	303	0,52	154	0,53	149	0,52
Perú	269	0,47	135	0,46	134	0,47
Ecuador	244	0,42	112	0,38	132	0,46
Republica Dominicana	240	0,41	116	0,40	124	0,43
Brasil	122	0,21	75	0,26	47	0,16
Bolivia	61	0,11	26	0,09	35	0,12
Paraguay	40	0,07	24	0,08	16	0,06
Cuba	35	0,06	16	0,05	19	0,07
Uruguay	32	0,06	20	0,07	12	0,04
Jamaica	14	0,02	6	0,02	8	0,03
<b>Europa</b>	<b>6 145</b>	<b>10,62</b>	<b>2 798</b>	<b>9,55</b>	<b>3 347</b>	<b>11,73</b>
España	1 730	2,99	773	2,64	957	3,35
Alemania	1 109	1,92	574	1,96	535	1,88
Inglaterra	662	1,14	293	1,00	369	1,29
Francia	620	1,07	263	0,90	357	1,25
Suiza	555	0,96	249	0,85	306	1,07
Italia	516	0,89	192	0,66	324	1,14
Holanda	450	0,78	198	0,68	252	0,88
Belgica	221	0,38	107	0,37	114	0,40
Austria	220	0,38	110	0,38	110	0,39
Rusia	50	0,09	32	0,11	18	0,06
Turquía	12	0,02	7	0,02	5	0,02
<b>Asia</b>	<b>711</b>	<b>1,23</b>	<b>364</b>	<b>1,24</b>	<b>347</b>	<b>1,22</b>
Israel	176	0,30	79	0,27	97	0,34
China	174	0,30	100	0,34	74	0,26
Japón	133	0,23	67	0,23	66	0,23
Corea	55	0,10	24	0,08	31	0,11
Singapur	54	0,09	29	0,10	25	0,09
Qatar	49	0,08	26	0,09	23	0,08
Emiratos Árabes Unidos	47	0,08	25	0,09	22	0,08
India	15	0,03	8	0,03	7	0,02
Indonesia	8	0,01	6	0,02	2	0,01
<b>Oceanía</b>	<b>153</b>	<b>0,26</b>	<b>72</b>	<b>0,25</b>	<b>81</b>	<b>0,28</b>
Australia	153	0,26	72	0,25	81	0,28
<b>África</b>	<b>12</b>	<b>0,02</b>	<b>6</b>	<b>0,02</b>	<b>6</b>	<b>0,02</b>
Kenia	12	0,02	6	0,02	6	0,02

<sup>1/</sup> Personas costarricenses inscritas que pueden ejercer el voto en extranjero para designar los puestos de Presidencia y Vicepresidencias, así como en consultas populares de orden nacional, según el artículo 187 del Código Electoral.

Fuente: Sección Padrón Electoral del Tribunal Supremo de Elecciones.

**CUADRO 5**  
**COSTA RICA: ELECTORADO NATURALIZADO<sup>1/</sup>, POR SEXO, SEGÚN CONTINENTE Y PAÍS**  
**AL 31 DE DICIEMBRE 2023**

Continente y país	Total		Hombres		Mujeres	
	Absoluto	%	Absoluto	%	Absoluto	%
<b>Total</b>	<b>86 655</b>	<b>100,00</b>	<b>37 535</b>	<b>100,00</b>	<b>49 120</b>	<b>100,00</b>
<b>América</b>	<b>80 853</b>	<b>93,30</b>	<b>34 298</b>	<b>91,38</b>	<b>46 555</b>	<b>94,78</b>
Nicaragua	47 922	55,30	18 612	49,59	29 310	59,67
Colombia	10 082	11,63	4 758	12,68	5 324	10,84
El Salvador	4 808	5,55	2 085	5,55	2 723	5,54
Cuba	2 470	2,85	1 381	3,68	1 089	2,22
Panamá	2 406	2,78	1 264	3,37	1 142	2,32
Venezuela	2 215	2,56	1 028	2,74	1 187	2,42
Perú	2 130	2,46	1 127	3,00	1 003	2,04
Republica Dominicana	1 735	2,00	489	1,30	1 246	2,54
Estados Unidos	1 685	1,94	1 085	2,89	600	1,22
Honduras	1 341	1,55	460	1,23	881	1,79
Guatemala	792	0,91	393	1,05	399	0,81
México	650	0,75	263	0,70	387	0,79
Chile	567	0,65	281	0,75	286	0,58
Ecuador	497	0,57	241	0,64	256	0,52
Argentina	467	0,54	239	0,64	228	0,46
Canadá	211	0,24	130	0,35	81	0,16
Bolivia	161	0,19	86	0,23	75	0,15
Uruguay	159	0,18	95	0,25	64	0,13
Brasil	149	0,17	65	0,17	84	0,17
Haití	84	0,10	62	0,17	22	0,04
Jamaica	80	0,09	40	0,11	40	0,08
Costa Rica (Opción)	74	0,09	32	0,09	42	0,09
Puerto Rico	55	0,06	33	0,09	22	0,04
Paraguay	33	0,04	7	0,02	26	0,05
Belice	25	0,03	15	0,04	10	0,02
Trinidad y Tobago	15	0,02	4	0,01	11	0,02
Guayana	12	0,01	6	0,02	6	0,01
Aruba	7	0,01	2	0,01	5	0,01
Curazao	7	0,01	5	0,01	2	0,00
Bahamas	3	0,00	2	0,01	1	0,00
Barbados	3	0,00	3	0,01	0	-
Surinam	3	0,00	1	0,00	2	0,00
San Vicente y Las Granadinas	2	0,00	2	0,01	0	-
Bermuda	1	0,00	0	-	1	0,00
Dominica	1	0,00	1	0,00	0	-
Santa Lucía	1	0,00	1	0,00	0	-
<b>Asia</b>	<b>3 468</b>	<b>4,00</b>	<b>1 941</b>	<b>5,17</b>	<b>1 527</b>	<b>3,11</b>
China	2 119	2,45	1 149	3,06	970	1,97
Taiwán	537	0,62	281	0,75	256	0,52
Hong Kong	137	0,16	69	0,18	68	0,14
Líbano	91	0,11	62	0,17	29	0,06
Irán	88	0,10	71	0,19	17	0,03
Filipinas	86	0,10	25	0,07	61	0,12
Israel	66	0,08	45	0,12	21	0,04
Siría	58	0,07	50	0,13	8	0,02
Corea Del Sur	40	0,05	24	0,06	16	0,03

**CUADRO 5**  
**COSTA RICA: ELECTORADO NATURALIZADO<sup>1/</sup>, POR SEXO, SEGÚN CONTINENTE Y PAÍS**  
**AL 31 DE DICIEMBRE 2023**

Continente y país	Total		Hombres		Mujeres	
	Absoluto	%	Absoluto	%	Absoluto	%
India	39	0,05	30	0,08	9	0,02
Jordania	38	0,04	33	0,09	5	0,01
Macao	29	0,03	19	0,05	10	0,02
Palestina	26	0,03	23	0,06	3	0,01
Marruecos	15	0,02	10	0,03	5	0,01
Japón	11	0,01	4	0,01	7	0,01
Kuwait	10	0,01	7	0,02	3	0,01
Kirguistán	9	0,01	4	0,01	5	0,01
Pakistán	9	0,01	9	0,02	0	-
Vietnam	9	0,01	4	0,01	5	0,01
Uzbekistán	8	0,01	2	0,01	6	0,01
Bangladesh	5	0,01	4	0,01	1	0,00
Nepal	5	0,01	4	0,01	1	0,00
Tailandia	5	0,01	0	-	5	0,01
Tayikistán	5	0,01	2	0,01	3	0,01
Irak	4	0,00	4	0,01	0	-
Afganistán	3	0,00	0	-	3	0,01
Indonesia	3	0,00	1	0,00	2	0,00
Kazajstán	3	0,00	1	0,00	2	0,00
Laos	2	0,00	1	0,00	1	0,00
Emiratos Arabes Unidos	1	0,00	0	-	1	0,00
Malasia	1	0,00	1	0,00	0	-
Oman	1	0,00	0	-	1	0,00
Singapur	1	0,00	0	-	1	0,00
Sri Lanka	1	0,00	1	0,00	0	-
Turkmenistan	1	0,00	0	-	1	0,00
Yemen	1	0,00	0	-	1	0,00
Zambia	1	0,00	1	0,00	0	-
<b>Europa</b>	<b>2 099</b>	<b>2,42</b>	<b>1 156</b>	<b>3,08</b>	<b>943</b>	<b>1,92</b>
España	548	0,63	324	0,86	224	0,46
Italia	304	0,35	219	0,58	85	0,17
Rusia	196	0,23	49	0,13	147	0,30
Francia	193	0,22	114	0,30	79	0,16
Suiza	156	0,18	97	0,26	59	0,12
Alemania	91	0,11	56	0,15	35	0,07
Ucrania	75	0,09	23	0,06	52	0,11
Rumania	59	0,07	20	0,05	39	0,08
Polonia	55	0,06	19	0,05	36	0,07
Bélgica	47	0,05	33	0,09	14	0,03
Inglaterra	47	0,05	28	0,07	19	0,04
Países Bajos (Holanda)	46	0,05	30	0,08	16	0,03
Reino Unido de Gran Bretaña	46	0,05	27	0,07	19	0,04
Bulgaria	23	0,03	9	0,02	14	0,03
Portugal	23	0,03	16	0,04	7	0,01
Suecia	21	0,02	9	0,02	12	0,02
Georgia	20	0,02	8	0,02	12	0,02
República Checa	18	0,02	9	0,02	9	0,02
Turquía	17	0,02	12	0,03	5	0,01
Hungría	15	0,02	4	0,01	11	0,02



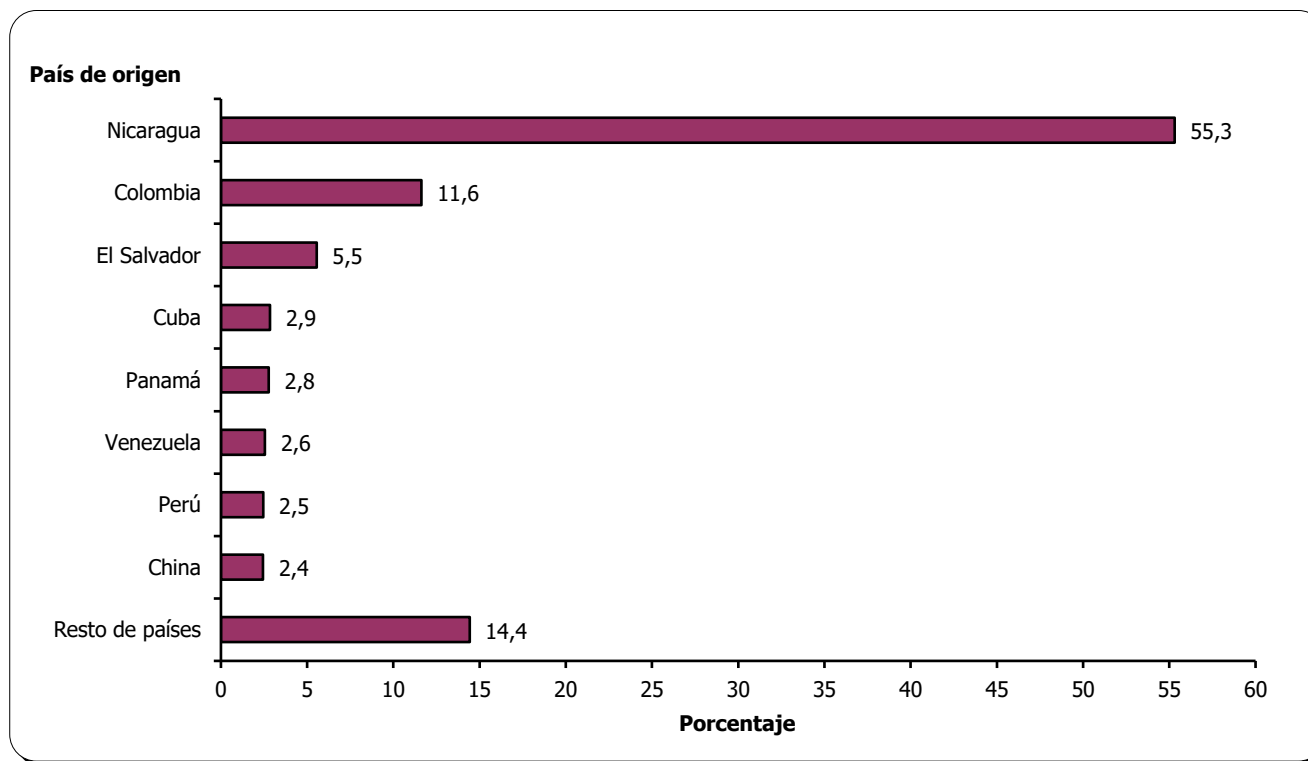
**CUADRO 5**  
**COSTA RICA: ELECTORADO NATURALIZADO<sup>1/</sup>, POR SEXO, SEGÚN CONTINENTE Y PAÍS**  
**AL 31 DE DICIEMBRE 2023**

Continente y país	Total		Hombres		Mujeres	
	Absoluto	%	Absoluto	%	Absoluto	%
Austria	12	0,01	10	0,03	2	0,00
Grecia	11	0,01	6	0,02	5	0,01
Bielorrusia	9	0,01	1	0,00	8	0,02
Croacia	9	0,01	5	0,01	4	0,01
Letonia	9	0,01	1	0,00	8	0,02
Dinamarca	6	0,01	3	0,01	3	0,01
Irlanda	6	0,01	6	0,02	0	-
Azerbaiyán	5	0,01	3	0,01	2	0,00
Eslovaquia	5	0,01	2	0,01	3	0,01
Eslovenia	4	0,00	2	0,01	2	0,00
Finlandia	4	0,00	1	0,00	3	0,01
Serbia	4	0,00	2	0,01	2	0,00
Armenia	2	0,00	2	0,01	0	-
Estonia	2	0,00	0	-	2	0,00
Lituania	2	0,00	0	-	2	0,00
Moldavia	2	0,00	0	-	2	0,00
Montenegro	2	0,00	2	0,01	0	-
Noruega	2	0,00	2	0,01	0	-
Albania	1	0,00	1	0,00	0	-
Chipre	1	0,00	1	0,00	0	-
Yugoslavia	1	0,00	0	-	1	0,00
<b>África</b>	<b>111</b>	<b>0,13</b>	<b>92</b>	<b>0,25</b>	<b>19</b>	<b>0,04</b>
Egipto	31	0,04	28	0,07	3	0,01
Nigeria	20	0,02	19	0,05	1	0,00
Argelia	15	0,02	14	0,04	1	0,00
Sudáfrica	8	0,01	5	0,01	3	0,01
Libia	7	0,01	3	0,01	4	0,01
Túnez	6	0,01	5	0,01	1	0,00
Mongolia	3	0,00	0	-	3	0,01
Mozambique	3	0,00	2	0,01	1	0,00
Tanzania	3	0,00	3	0,01	0	-
Cabo Verde	2	0,00	2	0,01	0	-
Liberia	2	0,00	2	0,01	0	-
Sudan	2	0,00	2	0,01	0	-
Uganda	2	0,00	2	0,01	0	-
Angola	1	0,00	1	0,00	0	-
Burundi	1	0,00	0	-	1	0,00
Ghana	1	0,00	1	0,00	0	-
Guinea	1	0,00	1	0,00	0	-
Kenia	1	0,00	1	0,00	0	-
Somalia	1	0,00	1	0,00	0	-
Zimbabwe	1	0,00	0	-	1	0,00
<b>Oceanía</b>	<b>20</b>	<b>0,02</b>	<b>11</b>	<b>0,03</b>	<b>9</b>	<b>0,02</b>
Australia	16	0,02	8	0,02	8	0,02
Nueva Zelanda	4	0,00	3	0,01	1	0,00
<b>Apátrida</b>	<b>104</b>	<b>0,12</b>	<b>37</b>	<b>0,10</b>	<b>67</b>	<b>0,14</b>

<sup>1/</sup> Personas costarricenses naturalizadas que ejercen el voto para designar los puestos de Presidencia y Vicepresidencias, así como en consultas populares de orden nacional, según el artículo 187 del Código Electoral.

Fuente: Base de datos del Padrón Nacional Electoral del Tribunal Supremo de Elecciones.

**GRÁFICO 2**  
**COSTA RICA: PORCENTAJE DEL ELECTORADO NATURALIZADO**  
**POR PAÍS DE ORIGEN, AL 31 DE DICIEMBRE 2023**



Fuente: Cuadro 5.

**CUADRO 6**  
**COSTA RICA: MOVIMIENTOS AL PADRÓN NACIONAL ELECTORAL**  
**POR TIPO DE MOVIMIENTO, SEGÚN MES**  
**AL 31 DE DICIEMBRE 2023**

Mes	Padrón Nacional Electoral anterior	Tipo de movimiento					Padrón Nacional Electoral actual <sup>2/</sup>
		Inclusiones		Exclusiones			
		Cédulas Primera vez <sup>1/</sup>	Cédulas renovadas	Defunción	Cédulas vencidas	Otras	
Enero	3 572 987	8 319	7 909	2 450	7 565	22	3 579 178
Febrero	3 579 178	5 773	4 997	1 929	364	12	3 587 643
Marzo	3 587 643	6 319	3 472	2 298	-	13	3 595 123
Abril	3 595 123	5 273	1 804	1 847	-	10	3 600 343
Mayo	3 600 343	6 453	1 921	2 542	-	5	3 606 170
Junio	3 606 170	6 238	1 499	2 322	-	18	3 611 567
Julio	3 611 567	6 804	1 197	2 174	-	9	3 617 385
Agosto	3 617 385	6 883	1 063	2 330	-	6	3 622 995
Setiembre	3 622 995	7 762	964	2 095	-	11	3 629 615
Octubre	3 629 615	1 572	133	2 154	-	22	3 629 144
Noviembre	3 629 144	-	-	479	-	21	3 628 644
Diciembre	3 628 644	-	-	-	-	-	3 628 644

<sup>1/</sup> Incluye nuevos electores, inclusión condicional de nuevos electores y otras inclusiones.

<sup>2/</sup> Incluye al electorado inscrito en Costa Rica y en el extranjero.

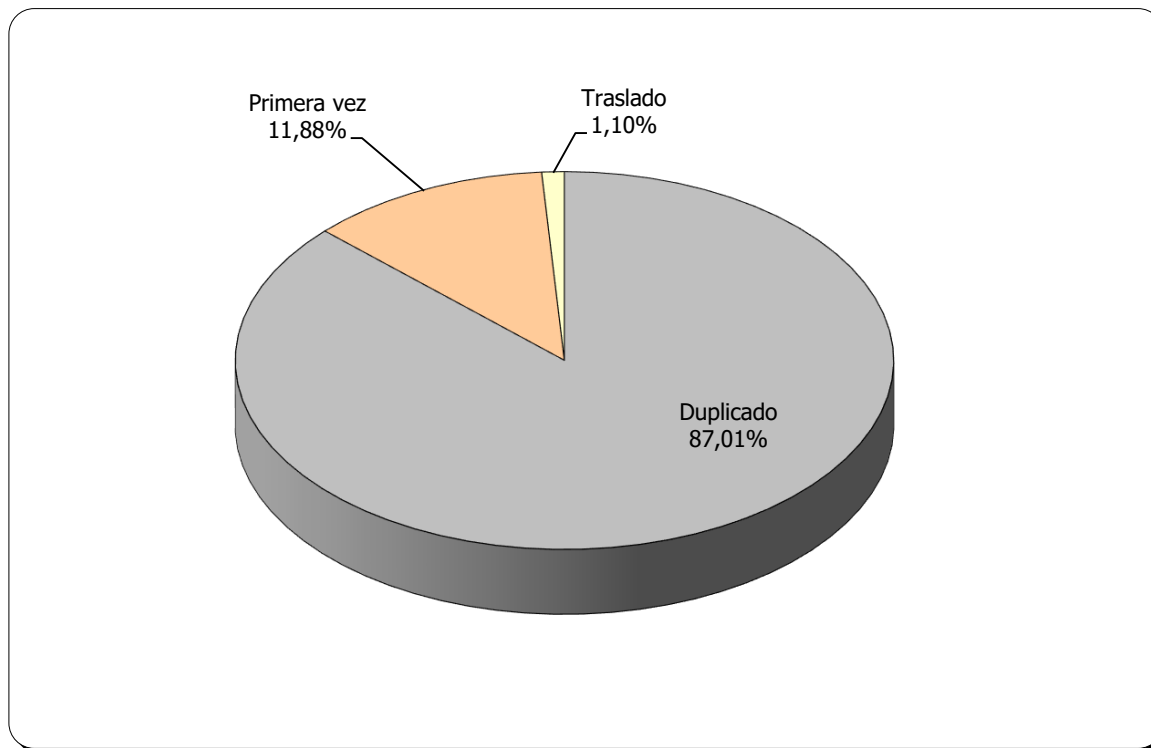
Fuente: Sección Padrón Electoral del Tribunal Supremo de Elecciones.

**CUADRO 7**  
**COSTA RICA: SOLICITUDES DE CÉDULA RECIBIDAS, POR CLASE DE SOLICITUD**  
**SEGÚN MES, AL 31 DE DICIEMBRE 2023**  
**(Absoluto y Porcentaje)**

Mes	Clase de solicitud							
	Absoluto				Porcentaje			
	Total	Primera vez	Duplicado	Traslado	Total	Primera vez	Duplicado	Traslado
<b>TOTAL</b>	<b>648 237</b>	<b>77 029</b>	<b>564 051</b>	<b>7 157</b>	<b>100,0</b>	<b>11,9</b>	<b>87,0</b>	<b>1,10</b>
Enero	68 953	8 015	60 794	144	100,0	11,62	88,17	0,21
Febrero	52 694	5 604	46 960	130	100,0	10,63	89,12	0,25
Marzo	57 025	6 167	50 680	178	100,0	10,81	88,87	0,31
Abril	41 770	5 348	36 305	117	100,0	12,80	86,92	0,28
Mayo	56 846	6 515	50 081	250	100,0	11,46	88,10	0,44
Junio	53 329	6 356	46 416	557	100,0	11,92	87,04	1,04
Julio	52 231	6 918	44 625	688	100,0	13,25	85,44	1,32
Agosto	55 188	7 358	47 107	723	100,0	13,33	85,36	1,31
Setiembre	61 463	7 644	51 226	2 593	100,0	12,44	83,34	4,22
Octubre	58 933	6 787	50 502	1 644	100,0	11,52	85,69	2,79
Noviembre	51 832	5 767	45 981	84	100,0	11,13	88,71	0,16
Diciembre	37 973	4 550	33 374	49	100,0	11,98	87,89	0,13

Fuente: Sección Documentos de Identidad y Departamento de Coordinación de Servicios Regionales del Tribunal Supremo de Elecciones.

**GRÁFICO 3**  
**COSTA RICA: PORCENTAJE DE SOLICITUDES DE CÉDULA RECIBIDAS**  
**POR CLASE DE SOLICITUD, AL 31 DE DICIEMBRE 2023**



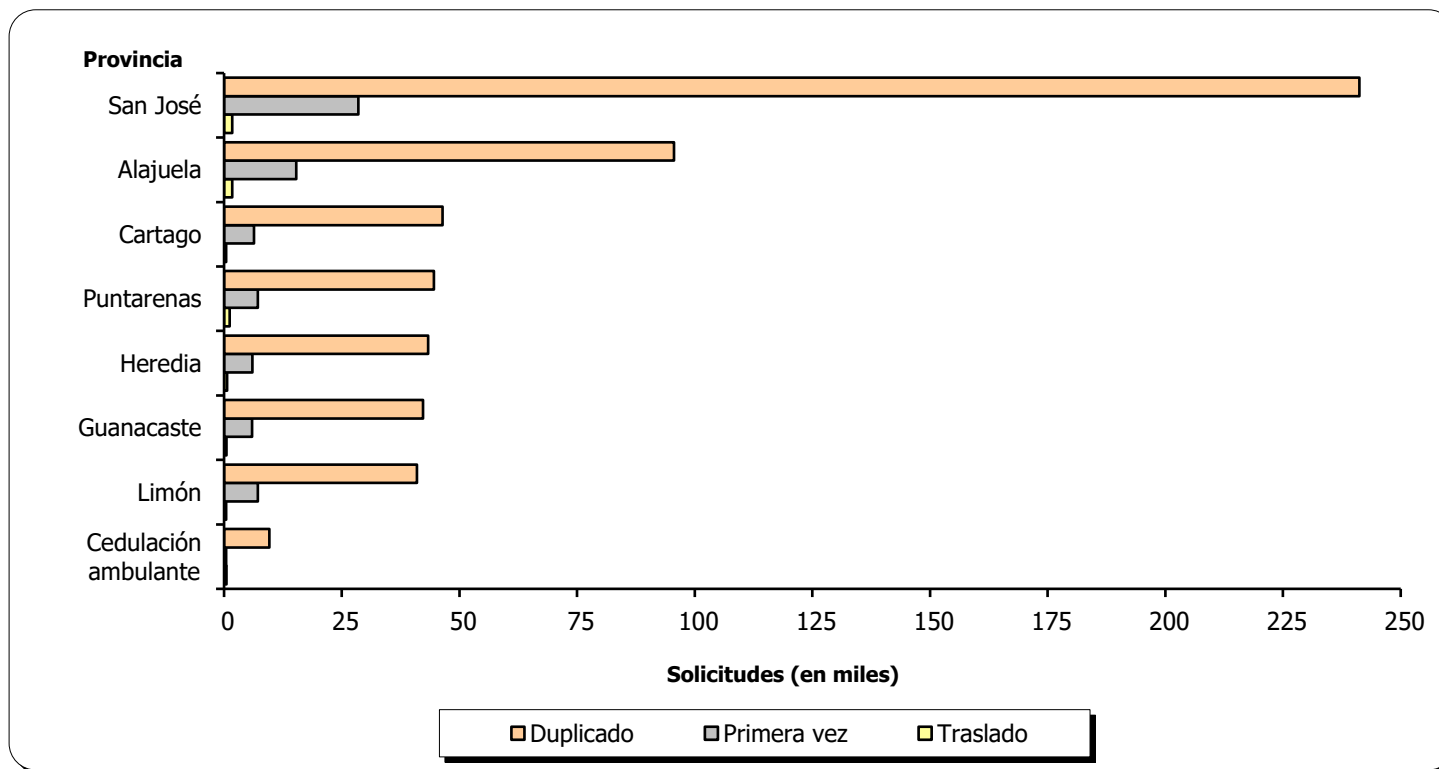
Fuente: Cuadro 7.

**CUADRO 8**  
**COSTA RICA: SOLICITUDES DE CÉDULA RECIBIDAS, POR CLASE DE SOLICITUD**  
**SEGÚN PROVINCIA, AL 31 DE DICIEMBRE 2023**  
**(Absoluto y Porcentaje)**

Provincia	Clase de solicitud							
	Absoluto				Porcentaje			
	Total	Primera vez	Duplicado	Traslado	Total	Primera vez	Duplicado	Traslado
<b>Costa Rica</b>	<b>648 237</b>	<b>77 029</b>	<b>564 051</b>	<b>7 157</b>	<b>100,0</b>	<b>100,0</b>	<b>100,0</b>	<b>100,0</b>
San José	271 487	28 506	241 249	1 732	41,9	37,0	42,8	24,2
Alajuela	112 631	15 361	95 564	1 706	17,4	19,9	16,9	23,8
Cartago	53 235	6 383	46 394	458	8,2	8,3	8,2	6,4
Heredia	50 015	6 019	43 339	657	7,7	7,8	7,7	9,2
Guanacaste	48 780	5 975	42 292	513	7,5	7,8	7,5	7,2
Puntarenas	52 897	7 141	44 578	1 178	8,2	9,3	7,9	16,5
Limón	48 616	7 195	40 992	429	7,5	9,3	7,3	6,0
Cedulación ambulante	10 576	449	9 643	484	1,6	0,6	1,7	6,8

Fuente: Sección Documentos de Identidad y Departamento de Coordinación de Servicios Regionales del Tribunal Supremo de Elecciones.

**GRÁFICO 4**  
**COSTA RICA: SOLICITUDES DE CÉDULA RECIBIDAS, POR CLASE DE SOLICITUD**  
**SEGÚN PROVINCIA, AL 31 DE DICIEMBRE 2023**



Fuente: Cuadro 8.

**CUADRO 9**  
**COSTA RICA: SOLICITUDES DE CÉDULA RECIBIDAS**  
**POR FUENTE DE INGRESO, SEGÚN MES**  
**AL 31 DE DICIEMBRE 2023**

Mes	Fuente de ingreso <sup>1/</sup>						
	Total	Sede central	Oficinas regionales <sup>2/</sup>	Consulados	Servicios ambulantes	Despacho por escáner	Regionalización
<b>TOTAL</b>	<b>648 237</b>	<b>233 807</b>	<b>390 770</b>	<b>5 107</b>	<b>10 576</b>	<b>135</b>	<b>7 842</b>
Enero	68 953	24 952	42 336	343	789	10	523
Febrero	52 694	19 155	31 581	327	710	4	917
Marzo	57 025	21 334	33 578	505	802	9	797
Abril	41 770	14 868	25 395	461	444	3	599
Mayo	56 846	20 531	34 195	623	861	6	630
Junio	53 329	19 967	31 684	414	679	8	577
Julio	52 231	19 224	31 524	309	727	12	435
Agosto	55 188	19 149	33 267	412	1 348	16	996
Setiembre	61 463	20 781	37 432	618	1 667	20	945
Octubre	58 933	20 408	35 823	479	1 691	32	500
Noviembre	51 832	19 040	31 370	294	523	4	601
Diciembre	37 973	14 398	22 585	322	335	11	322

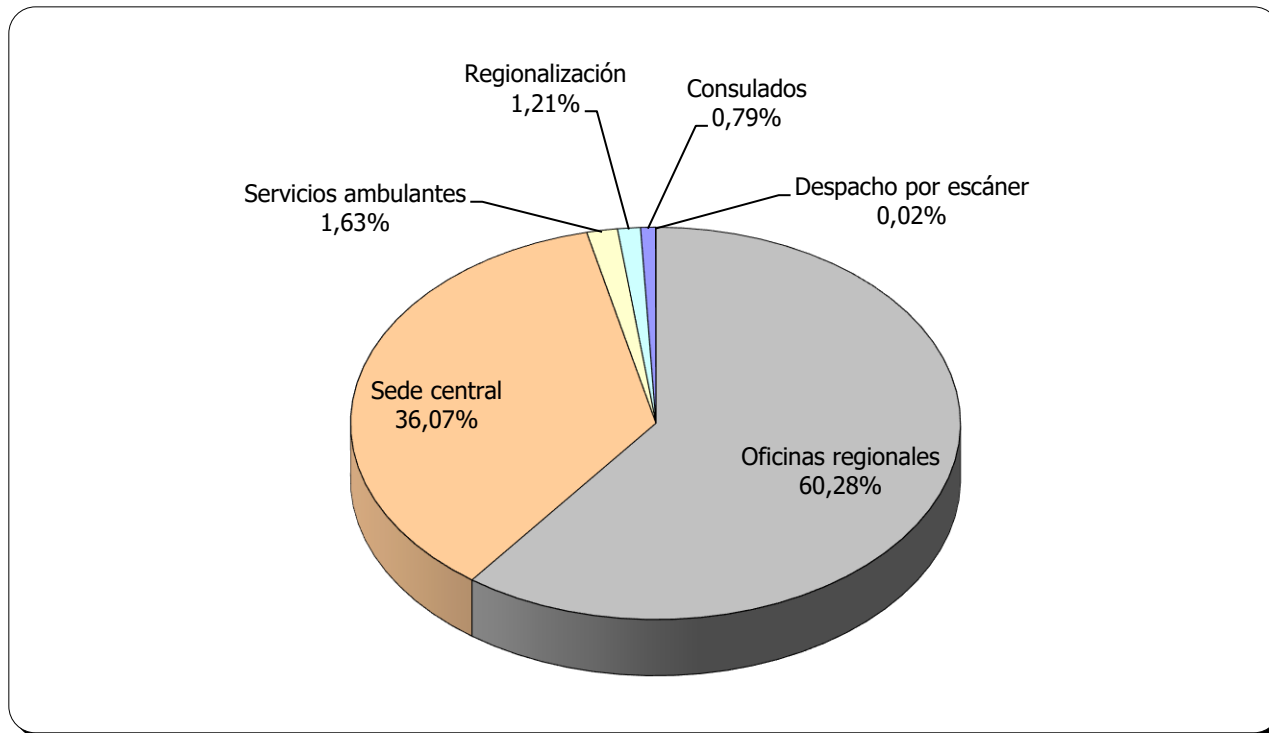
<sup>1/</sup> Para el primer trimestre no se recibieron solicitudes de cédulas por medio de despacho por escaner.

<sup>2/</sup> El Tribunal Supremo de Elecciones cuenta con 32 Oficinas Regionales.

Fuente: Sección Documentos de Identidad y Departamento de Coordinación de Servicios Regionales del Tribunal Supremo de Elecciones.



**GRÁFICO 5**  
**COSTA RICA: PORCENTAJE DE SOLICITUDES DE CÉDULA RECIBIDAS**  
**POR FUENTE DE INGRESO, AL 31 DE DICIEMBRE 2023**



Fuente: Cuadro 9.

**CUADRO 10**  
**SOLICITUDES DE CÉDULA RECIBIDAS EN LAS OFICINAS REGIONALES**  
**POR MES, SEGÚN OFICINA REGIONAL**  
**AL 31 DE DICIEMBRE 2023**

Oficina Regional	Total	Enero	Febrero	Marzo	Abril	Mayo	Junio	Julio	Agosto	Setiembre	Octubre	Noviembre	Diciembre
<b>TOTAL</b>	<b>390 770</b>	<b>42 336</b>	<b>31 581</b>	<b>33 578</b>	<b>25 395</b>	<b>34 195</b>	<b>31 684</b>	<b>31 524</b>	<b>33 267</b>	<b>37 432</b>	<b>35 823</b>	<b>31 370</b>	<b>22 585</b>
Alajuela	37 823	4 230	3 097	3 266	2 471	3 232	3 132	3 001	3 168	3 415	3 402	3 184	2 225
Atenas	4 574	463	340	332	307	387	346	408	447	566	366	361	251
Buenos Aires	4 539	478	409	376	319	409	367	374	342	407	404	381	273
Cañas	8 587	949	697	715	598	731	686	653	771	881	795	623	488
Cartago	41 815	4 627	3 463	3 814	2 675	3 658	3 312	3 469	3 493	3 961	3 790	3 231	2 322
Corredores	7 059	784	583	586	398	630	614	601	632	658	629	533	411
Coto Brus	5 054	530	353	489	307	458	402	385	536	489	483	362	260
Golfito	3 365	389	295	276	206	294	275	270	253	334	302	285	186
Grecia	15 152	1 704	1 254	1 331	942	1 297	1 220	1 221	1 241	1 372	1 376	1 236	958
Guatuso	2 294	250	207	193	145	212	188	205	185	195	194	194	126
Heredia	44 286	4 847	3 485	3 765	2 851	3 790	3 625	3 615	3 839	4 351	4 010	3 446	2 662
Jicaral	2 664	210	253	166	171	206	237	244	279	227	313	210	148
Liberia	19 266	1 924	1 391	1 608	1 261	1 686	1 639	1 535	1 735	2 130	1 762	1 518	1 077
Limón	14 998	1 671	1 224	1 199	936	1 324	1 210	1 173	1 206	1 480	1 407	1 312	856
Los Chiles	2 273	234	182	185	166	216	183	196	181	196	201	178	155
Nicoya	8 964	914	706	710	603	842	741	680	771	901	825	704	567
Orotina	6 053	630	457	501	382	520	475	493	508	622	596	531	338
Osa	3 205	323	293	258	202	262	228	247	281	345	335	258	173
Pérez Zeledón	19 806	2 086	1 558	1 694	1 357	1 738	1 617	1 670	1 709	1 864	1 739	1 618	1 156
Pococí	19 053	2 095	1 436	1 642	1 263	1 655	1 583	1 506	1 671	1 684	1 804	1 607	1 107
Puntarenas	18 291	2 075	1 513	1 663	1 225	1 647	1 309	1 485	1 511	1 686	1 687	1 431	1 059
Puriscal	7 117	784	632	655	468	608	563	569	604	681	588	577	388
Quepos	5 931	632	514	549	382	485	480	441	515	607	539	477	310
San Carlos	19 830	2 163	1 633	1 779	1 262	1 794	1 717	1 600	1 684	1 767	1 816	1 537	1 078
San Ramón	18 897	2 190	1 489	1 662	1 302	1 651	1 490	1 476	1 499	1 839	1 712	1 589	998
Santa Cruz	11 053	999	887	937	712	1 036	962	907	964	1 040	1 046	867	696
Sarapiquí	5 729	606	428	465	354	485	449	465	494	557	585	517	324
Siquirres	8 826	984	744	734	539	759	699	702	725	822	855	701	562
Talamanca	4 466	437	360	328	278	391	388	370	390	430	423	381	290
Tarrazú	4 266	433	378	372	332	386	327	334	348	419	395	313	229
Turrialba	10 678	1 185	908	946	672	972	811	848	917	994	1 018	814	593
Upala	4 856	510	412	382	309	434	409	381	368	512	426	394	319

Fuente: Departamento de Coordinación de Servicios Regionales del Tribunal Supremo de Elecciones.

**CUADRO 11**  
**COSTA RICA: PRODUCTOS Y SERVICIOS BRINDADOS, POR TIPO DE SERVICIO**  
**SEGÚN MES, AL 31 DE DICIEMBRE 2023**

Mes	Productos y Sevicios					
	Cédulas de identidad impresas	Tarjetas identidad de menores impresas	Certificaciones y constancias expedidas	Asambleas de partidos políticos fiscalizadas	Atención de consultas en materia electoral <sup>1/</sup>	Movimientos y actualizaciones al Padrón Electoral <sup>2/</sup>
<b>Total</b>	<b>649 373</b>	<b>121 825</b>	<b>844 466</b>	<b>2 423</b>	<b>16 205</b>	<b>566 667</b>
Enero	69 333	12 312	84 368	93	1 343	81 760
Febrero	53 424	10 076	65 672	100	1 193	55 551
Marzo	57 724	7 787	81 011	164	813	60 058
Abril	42 009	6 796	51 323	133	157	43 860
Mayo	57 794	8 682	66 548	170	407	70 733
Junio	53 283	7 759	63 223	194	446	55 980
Julio	51 752	12 009	69 106	304	495	58 000
Agosto	54 112	10 431	77 615	501	590	60 885
Setiembre	58 731	9 737	66 577	645	1 032	64 195
Octubre	58 442	11 897	76 810	17	2 889	15 134
Noviembre	53 485	13 443	80 155	102	4 319	511
Diciembre	39 284	10 896	62 058	-	2 521	-

<sup>1/</sup> De Partidos Políticos, Municipalidades, Asamblea Legislativa y otros.

<sup>2/</sup> El Padrón Nacional Electoral se cerró en octubre 2023 debido a las elecciones nacionales de febrero 2024.

Fuente: Oficinas del Tribunal Supremo de Elecciones.

**CUADRO 12**  
**COSTA RICA: CERTIFICACIONES, CONSTANCIAS Y TARJETAS DE IDENTIDAD DE MENORES EXPEDIDAS**  
**SEGÚN MES, AL 31 DE DICIEMBRE 2023**

Certificaciones, constancias y TIM	Total	Enero	Febrero	Marzo	Abril	Mayo	Junio	Julio	Agosto	Setiembre	Octubre	Noviembre	Diciembre
<b>Certificaciones y constancias expedidas</b>	<b>844 466</b>	<b>84 368</b>	<b>65 672</b>	<b>81 011</b>	<b>51 323</b>	<b>66 548</b>	<b>63 223</b>	<b>69 106</b>	<b>77 615</b>	<b>66 577</b>	<b>76 810</b>	<b>80 155</b>	<b>62 058</b>
Sede Central	181 895	14 996	8 784	20 978	11 294	10 455	13 325	19 517	18 937	15 778	18 896	16 648	12 287
Certificaciones	181 895	14 996	8 784	20 978	11 294	10 455	13 325	19 517	18 937	15 778	18 896	16 648	12 287
Oficinas regionales	339 953	32 602	26 493	29 051	17 822	27 521	24 724	23 589	30 450	28 776	33 966	39 014	25 945
Certificaciones	338 174	32 601	26 492	29 051	17 819	27 417	24 708	23 157	30 164	28 534	33 954	38 367	25 910
Constancias	1 779	1	1	-	3	104	16	432	286	242	12	647	35
Certificaciones Digitales	322 618	36 770	30 395	30 982	22 207	28 572	25 174	26 000	28 228	22 023	23 948	24 493	23 826
<b>TIM expedidas</b>	<b>121 825</b>	<b>12 312</b>	<b>10 076</b>	<b>7 787</b>	<b>6 796</b>	<b>8 682</b>	<b>7 759</b>	<b>12 009</b>	<b>10 431</b>	<b>9 737</b>	<b>11 897</b>	<b>13 443</b>	<b>10 896</b>
Departamento Electoral	30 880	3 104	2 588	2 048	1 682	2 002	1 842	3 453	2 654	2 724	3 154	3 119	2 510
Emitidas por primera vez	17 975	1 743	1 259	1 073	1 044	1 237	1 059	2 204	1 618	1 671	2 032	1 725	1 310
Duplicadas	12 631	1 326	1 306	965	618	753	768	1 236	1 030	1 036	1 085	1 352	1 156
Tarjetas reimpresas	274	35	23	10	20	12	15	13	6	17	37	42	44
Oficinas regionales	89 516	9 164	7 359	5 701	4 923	6 526	5 800	8 464	7 568	6 979	8 682	10 063	8 287
Emitidas por primera vez	52 653	5 022	3 559	3 100	2 876	3 866	3 409	5 276	4 567	4 239	5 609	6 452	4 678
Duplicadas	34 652	3 876	3 624	2 402	1 921	2 515	2 230	3 020	2 791	2 578	2 838	3 429	3 428
Tarjetas reimpresas	2 211	266	176	199	126	145	161	168	210	162	235	182	181
Coordinación de Servicios Regionales <sup>1/</sup>	1 429	44	129	38	191	154	117	92	209	34	61	261	99
Emitidas por primera vez	640	25	23	18	74	44	62	30	71	14	37	182	60
Duplicadas	789	19	106	20	117	110	55	62	138	20	24	79	39

1/ Considera los trámites generados por el personal de ese departamento en las giras de servicios ambulantes, domicilios y refuerzos a los puntos fijos a cargo de regionalización de servicios.  
Fuente: Departamento Civil, Departamento Electoral, Departamento de Coordinación de Servicios Regionales y Departamento de Comercialización de Servicios del Tribunal Supremo de Elecciones.

**CUADRO 13**  
**COSTA RICA: INSCRIPCIONES CIVILES POR MES, SEGÚN CLASE DE INSCRIPCIÓN**  
**AL 31 DE DICIEMBRE 2023**

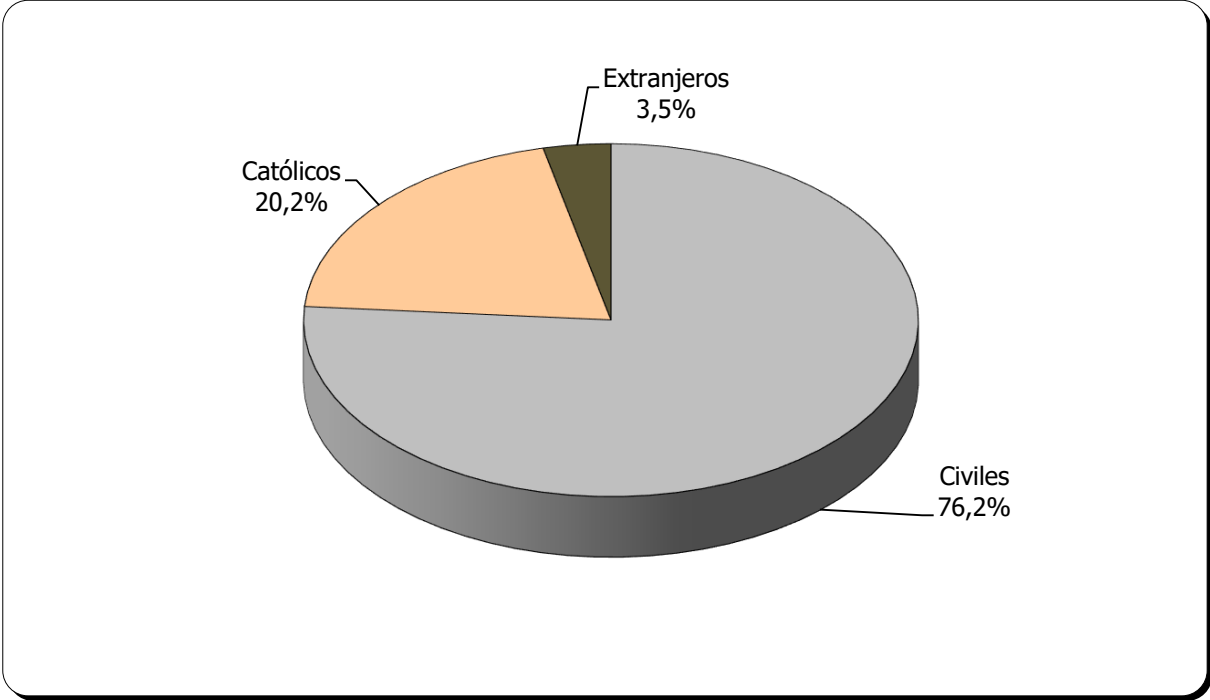
Clase de inscripción <sup>1/</sup>	Total	Mes											
		Enero	Febrero	Marzo	Abril	Mayo	Junio	Julio	Agosto	Setiembre	Octubre	Noviembre	Diciembre
Nacimientos	53 376	5 810	3 965	4 628	3 879	4 792	4 359	4 205	4 522	4 531	4 658	4 600	3 427
Defunciones	29 586	2 918	2 202	2 480	2 173	2 634	2 516	2 608	2 485	2 355	2 588	2 456	2 171
Matrimonios	23 272	3 173	1 961	2 414	1 505	2 087	1 757	1 506	1 832	1 534	1 572	1 756	2 175
Civiles	17 737	2 287	1 427	1 809	1 101	1 608	1 404	1 164	1 437	1 249	1 230	1 418	1 603
Católicos	4 709	817	460	503	349	405	284	272	315	224	271	282	527
Extranjeros <sup>2/</sup>	826	69	74	102	55	74	69	70	80	61	71	56	45

<sup>1/</sup> Todos los datos se refieren a hechos inscritos en el mes respectivo, no así a los ocurridos.

<sup>2/</sup> Matrimonios inscritos, pero realizados en el extranjero.

Fuente: Bases de datos registrales civiles, Tribunal Supremo de Elecciones.

**GRÁFICO 6**  
**COSTA RICA: MATRIMONIOS INSCRITOS, SEGÚN CLASE DE INSCRIPCIÓN**  
**AL 31 DE DICIEMBRE 2023**



Fuente: Cuadro 13.

**CUADRO 14**  
**COSTA RICA: NACIMIENTOS INSCRITOS, POR PROVINCIA Y PARTIDO ESPECIAL**  
**SEGÚN MES, AL 31 DE DICIEMBRE 2023**

<b>Mes</b>	<b>Total</b>	<b>San José</b>	<b>Alajuela</b>	<b>Cartago</b>	<b>Heredia</b>	<b>Guanacaste</b>	<b>Puntarenas</b>	<b>Limón</b>	<b>Partido especial <sup>1/</sup></b>
<b>Costa Rica</b>	<b>53 376</b>	<b>18 058</b>	<b>9 850</b>	<b>4 636</b>	<b>3 491</b>	<b>4 619</b>	<b>4 722</b>	<b>5 491</b>	<b>2 509</b>
Enero	5 810	1 867	1 123	507	400	470	539	611	293
Febrero	3 965	1 450	677	343	241	339	395	383	137
Marzo	4 628	1 513	821	457	292	381	412	504	248
Abril	3 879	1 359	736	350	151	377	367	399	140
Mayo	4 792	1 642	831	393	336	374	437	474	305
Junio	4 359	1 383	819	354	277	398	395	459	274
Julio	4 205	1 445	734	368	303	354	338	417	246
Agosto	4 522	1 404	934	393	295	393	404	484	215
Setiembre	4 531	1 570	880	373	320	380	391	441	176
Octubre	4 658	1 739	847	344	343	395	333	510	147
Noviembre	4 600	1 524	798	457	288	407	463	463	200
Diciembre	3 427	1 162	650	297	245	351	248	346	128

<sup>1/</sup> Inscripción de nacimientos de costarricenses nacidos en el extranjero.

Fuente: Bases de datos de Nacimientos, Tribunal Supremo de Elecciones.

**CUADRO 15**  
**COSTA RICA: DEFUNCIONES INSCRITAS <sup>1/</sup>, POR PROVINCIA, SEGÚN MES**  
**AL 31 DE DICIEMBRE 2023**

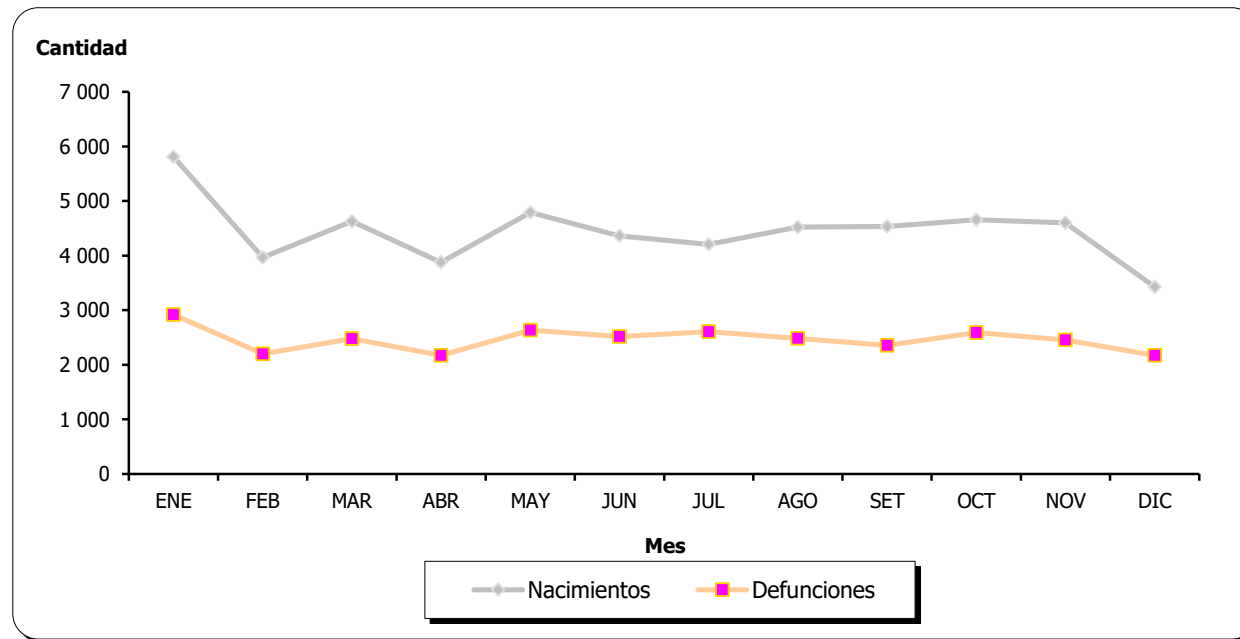
<b>Mes</b>	<b>Total</b>	<b>San José</b>	<b>Alajuela</b>	<b>Cartago</b>	<b>Heredia</b>	<b>Guanacaste</b>	<b>Puntarenas</b>	<b>Limón</b>
<b>Costa Rica</b>	<b>29 586</b>	<b>11 867</b>	<b>5 008</b>	<b>2 890</b>	<b>2 462</b>	<b>2 532</b>	<b>2 539</b>	<b>2 288</b>
Enero	2 918	1 197	490	281	236	241	256	217
Febrero	2 202	920	347	212	179	204	192	148
Marzo	2 480	1 015	444	243	198	182	208	190
Abril	2 173	848	350	216	167	193	213	186
Mayo	2 634	1 065	490	233	189	226	216	215
Junio	2 516	992	419	247	222	201	233	202
Julio	2 608	1 069	423	253	223	220	210	210
Agosto	2 485	972	422	225	222	212	218	214
Setiembre	2 355	908	430	239	217	191	199	171
Octubre	2 588	1 034	430	272	208	249	198	197
Noviembre	2 456	991	405	261	211	213	192	183
Diciembre	2 171	856	358	208	190	200	204	155

<sup>1/</sup> Las defunciones ocurridas en el extranjero se registran en la provincia de San José.

Fuente: Bases de datos de Defunciones, Tribunal Supremo de Elecciones.



**GRÁFICO 7**  
**COSTA RICA: NACIMIENTOS Y DEFUNCIONES INSCRITAS**  
**POR MES, AL 31 DE DICIEMBRE 2023**



Fuente: Cuadros 14 y 15.

**CUADRO 16**  
**COSTA RICA: MODIFICACIÓN DE ASIENTOS CIVILES POR MES**  
**SEGÚN CLASE DE INSCRIPCIÓN, AL 31 DE DICIEMBRE 2023**

Clase de inscripción <sup>1/</sup>	Total	Mes											
		Enero	Febrero	Marzo	Abril	Mayo	Junio	Julio	Agosto	Setiembre	Octubre	Noviembre	Diciembre
<b>Total</b>	<b>47 633</b>	<b>3 947</b>	<b>4 857</b>	<b>4 408</b>	<b>2 339</b>	<b>4 626</b>	<b>4 406</b>	<b>3 567</b>	<b>4 616</b>	<b>3 268</b>	<b>5 244</b>	<b>4 037</b>	<b>2 318</b>
Adopciones	170	-	25	11	28	2	50	-	-	-	-	30	24
Cambio de nombre	99	12	8	8	7	16	6	6	15	2	8	5	6
Curatela <sup>2/</sup>	39	6	8	4	-	5	7	8	1	-	-	-	-
Declaración de parentalidad	51	11	5	1	-	7	3	3	2	5	3	7	4
Dejar sin efecto la sentencia	6	1	1	1	-	-	1	2	-	-	-	-	-
Depósito judicial	452	51	40	12	19	47	38	36	50	35	29	63	32
Divorcio	13 425	1 156	1 190	1 675	488	1 636	1 190	992	1 178	775	1 421	1 193	531
Exequátur de divorcio <sup>3/</sup>	22	-	3	4	1	-	-	3	-	1	6	4	-
Guarda crianza y educación	4	-	1	-	-	-	-	-	1	1	-	-	1
Impugnación de paternidad	252	35	48	3	3	29	18	8	30	22	23	24	9
Impugnación de reconocimiento	154	20	11	5	7	27	23	11	11	15	7	7	10
Insania <sup>4/</sup>	22	-	3	2	-	7	-	-	3	-	2	2	3
Investigación de parentalidad	360	40	46	21	14	46	46	30	38	11	31	19	18
Nombramiento de tutor	57	6	4	4	-	5	1	2	6	1	10	12	6
Nulidad de matrimonio	70	4	9	29	5	8	10	2	-	1	2	-	-
Ocurso	9 092	738	762	464	454	467	795	856	1 035	636	1 600	792	493
Pérdida de patria potestad	77	31	10	15	7	3	1	2	-	-	3	5	-
Presunción de muerte	5	1	-	1	-	1	-	-	-	-	-	1	1
Reconocimientos	18 233	1 740	1 762	1 703	1 054	1 839	1 742	1 267	1 740	1 343	1 612	1 438	993
Recuperación de nacionalidad	1	-	-	1	-	-	-	-	-	-	-	-	-
Separación judicial	6	2	1	1	-	-	-	-	-	-	1	1	-
Suspensión de patria potestad	190	22	22	19	32	8	21	6	16	12	13	11	8
Otra	4 846	71	898	424	220	473	454	333	490	408	473	423	179

<sup>1/</sup> Todos los datos se refieren a hechos inscritos en el mes respectivo, no así a los ocurridos.

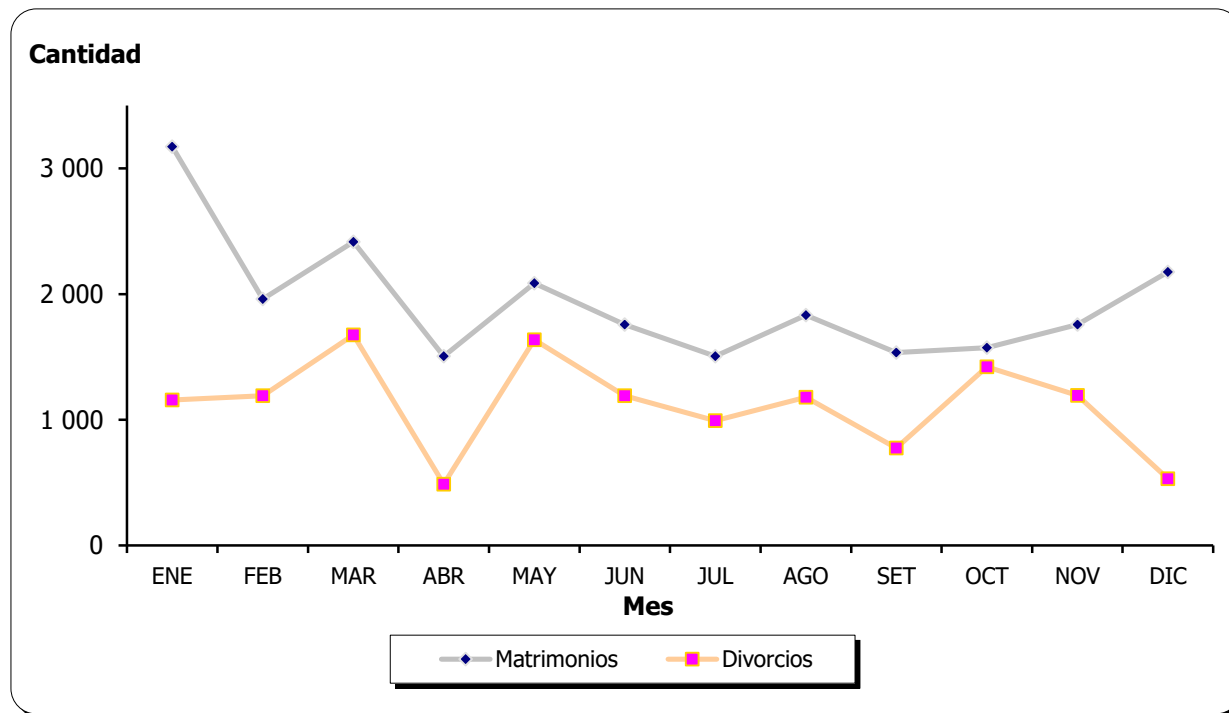
<sup>2/</sup> Sistema de protección y guard. Institución jurídica creada por el amparo de la persona y los bienes del mayor de edad incapacitado.

<sup>3/</sup> Reconocimiento de divorcio extranjero.

<sup>4/</sup> Personas con demencia.

Fuente: Sección de Actos Jurídicos del Tribunal Supremo de Elecciones.

**GRÁFICO 8**  
**COSTA RICA: MATRIMONIOS Y DIVORCIOS INSCRITOS**  
**POR MES, AL 31 DE DICIEMBRE 2023**



Fuente: Cuadros 13 y 16.

**CUADRO 17**  
**COSTA RICA: CARTAS DE NATURALIZACIÓN ENTREGADAS POR MES**  
**SEGÚN SEXO Y TIPO DE LEY, AL 31 DE DICIEMBRE 2023**

Cartas entregadas	Total	Mes											
		Enero	Febrero	Marzo	Abril	Mayo	Junio	Julio	Agosto	Setiembre	Octubre	Noviembre	Diciembre
<b>Sexo</b>	<b>6 277</b>	<b>457</b>	<b>371</b>	<b>419</b>	<b>326</b>	<b>706</b>	<b>717</b>	<b>804</b>	<b>615</b>	<b>412</b>	<b>536</b>	<b>415</b>	<b>499</b>
Hombres	2 681	192	167	185	136	311	326	308	254	183	228	171	220
Mujeres	3 596	265	204	234	190	395	391	496	361	229	308	244	279
<b>Tipo de ley</b>	<b>6 277</b>	<b>457</b>	<b>371</b>	<b>419</b>	<b>326</b>	<b>706</b>	<b>717</b>	<b>804</b>	<b>615</b>	<b>412</b>	<b>536</b>	<b>415</b>	<b>499</b>
Matrimonio	2 756	271	236	189	179	333	183	470	236	112	198	142	207
1155	2 846	134	94	189	112	305	464	242	324	237	279	224	242
Trascendencia	335	16	22	15	15	37	33	47	36	34	33	25	22
Otras	340	36	19	26	20	31	37	45	19	29	26	24	28

Fuente: Sección de Opciones y Naturalizaciones del Tribunal Supremo de Elecciones.

**CUADRO 18**  
**COSTA RICA: CARTAS DE NATURALIZACIÓN ENTREGADAS, POR MES**  
**SEGÚN PAÍS DE ORIGEN, AL 31 DE DICIEMBRE 2023**

País de origen	Total	Enero	Febrero	Marzo	Abril	Mayo	Junio	Julio	Agosto	Setiembre	Octubre	Noviembre	Diciembre
<b>Total</b>	<b>6 277</b>	<b>457</b>	<b>371</b>	<b>419</b>	<b>326</b>	<b>706</b>	<b>717</b>	<b>804</b>	<b>615</b>	<b>412</b>	<b>536</b>	<b>415</b>	<b>499</b>
Alemania	2	-	-	-	-	-	-	-	1	-	1	-	-
Angola	1	-	-	-	1	-	-	-	-	-	-	-	-
Argelia	1	-	-	-	1	-	-	-	-	-	-	-	-
Argentina	38	4	1	2	2	7	4	6	1	3	3	2	3
Apátrida	13	3	-	2	-	-	2	1	1	3	1	-	-
Australia	1	-	-	1	-	-	-	-	-	-	-	-	-
Bélgica	2	-	-	1	-	-	-	-	-	1	-	-	-
Belice	1	-	-	-	-	-	-	-	-	-	-	1	-
Bolivia	14	-	1	3	-	2	2	2	2	-	1	-	1
Brasil	21	4	1	-	-	1	2	3	3	1	1	2	3
Canadá	18	2	2	-	-	1	1	2	4	-	2	1	3
Checoslovaquia	2	-	-	-	-	-	-	1	-	-	-	-	1
Chile	14	-	1	-	1	1	3	2	1	1	2	-	2
China	8	-	-	-	-	1	3	1	3	-	-	-	-
Colombia	422	32	30	29	24	57	40	48	39	28	42	26	27
Costa Rica	3	-	-	-	-	1	-	-	-	-	-	2	-
Croacia	1	-	-	-	-	-	-	-	-	-	-	-	1
Cuba	76	9	3	8	3	7	6	15	4	5	7	5	4
Ecuador	18	2	-	-	-	3	-	1	4	3	2	2	1
Egipto	4	-	-	1	-	1	-	-	-	1	-	1	-
El Salvador	231	13	16	16	8	27	25	22	24	15	21	24	20
Eslovenia	1	-	-	-	-	-	-	1	-	-	-	-	-
España	42	3	-	4	1	10	1	4	2	4	4	4	5
Estados Unidos	159	10	10	12	6	18	18	15	15	10	18	13	14
Filipinas	6	-	1	-	-	-	2	-	2	1	-	-	-
Finlandia	1	-	-	-	-	-	1	-	-	-	-	-	-
Francia	18	1	1	1	-	3	1	4	4	-	1	2	-
Gran Bretaña	2	-	1	-	-	-	1	-	-	-	-	-	-
Guatemala	54	1	3	1	2	5	7	7	5	7	5	3	8
Guinea	1	-	-	-	-	-	-	-	1	-	-	-	-
Holanda	3	-	-	-	-	2	-	-	1	-	-	-	-
Honduras	123	4	8	4	6	14	15	17	14	8	12	12	9
India	6	-	-	-	-	2	1	1	2	-	-	-	-
Inglaterra	6	-	1	-	-	1	1	2	-	-	-	-	1
Irán	7	-	1	1	-	-	-	-	-	-	3	2	-
Iraq	1	-	-	1	-	-	-	-	-	-	-	-	-
Israel	4	-	1	1	-	-	-	1	-	1	-	-	-
Italia	30	5	2	2	1	2	-	5	1	4	2	4	2
Jamaica	2	1	-	-	-	-	-	-	-	-	1	-	-
Jordania	1	-	-	-	-	-	-	-	-	1	-	-	-
Kenia	1	-	-	-	-	1	-	-	-	-	-	-	-
Kirguistán	1	-	-	-	-	-	-	-	-	-	-	1	-
Líbano	2	-	-	-	-	-	-	-	-	-	-	2	-
Luxemburgo	1	-	-	1	-	-	-	-	-	-	-	-	-
Macedonia	1	-	-	-	-	-	-	-	-	-	1	-	-
Marruecos	1	-	-	-	-	1	-	-	-	-	-	-	-
México	46	2	2	1	-	9	5	8	5	1	4	3	6
Nicaragua	3 900	302	225	253	221	436	483	517	357	247	313	241	305
Nigeria	1	-	-	-	-	-	1	-	-	-	-	-	-
Noruega	1	-	-	1	-	-	-	-	-	-	-	-	-
Palestina	1	-	-	-	-	-	1	-	-	-	-	-	-
Panamá	104	9	10	13	7	8	5	12	7	4	8	9	12
Perú	78	4	5	4	4	4	10	15	12	2	7	8	3
Polonia	1	-	-	-	-	-	-	-	1	-	-	-	-
República Dominicana	62	9	6	2	4	8	8	9	2	3	5	2	4
Rumanía	1	-	-	-	-	1	-	-	-	-	-	-	-
Rusia	16	-	1	1	-	1	2	2	2	1	4	1	1
Siria	2	-	-	-	-	-	-	1	-	-	1	-	-
Sudáfrica	1	-	-	-	-	-	-	-	-	1	-	-	-
Suecia	1	-	1	-	-	-	-	-	-	-	-	-	-
Suiza	14	1	-	1	-	3	-	2	4	-	1	2	-
Taiwán	13	1	1	1	-	2	-	2	2	2	1	1	-
Trinidad y Tobago	1	-	-	-	-	1	-	-	-	-	-	-	-
Tunez	1	1	-	-	-	-	-	-	-	-	-	-	-
Turquía	1	-	-	-	-	-	-	-	-	-	-	-	1
Ucrania	3	-	1	2	-	-	-	-	-	-	-	-	-
Uruguay	6	1	-	1	-	1	1	2	-	-	-	-	-
Venezuela	658	33	35	48	34	64	65	73	89	54	62	39	62

Fuente: Sección de Opciones y Naturalizaciones del Tribunal Supremo de Elecciones.

**CUADRO 19**  
**COSTA RICA: TARJETAS DE IDENTIDAD DE MENORES IMPRESAS**  
**POR PROVINCIA, SEGÚN MES, AL 31 DE DICIEMBRE 2023**

Mes	Total	Provincia						
		San José	Alajuela	Cartago	Heredia	Guanacaste	Puntarenas	Limón
<b>Total</b>	<b>121 825</b>	<b>38 615</b>	<b>25 546</b>	<b>10 054</b>	<b>10 129</b>	<b>10 683</b>	<b>13 616</b>	<b>13 182</b>
Enero	12 312	3 762	2 709	885	1 050	1 183	1 463	1 260
Febrero	10 076	3 150	2 200	498	849	967	1 167	1 245
Marzo	7 787	2 552	1 533	679	665	685	885	788
Abril	6 796	2 272	1 330	596	547	568	835	648
Mayo	8 682	2 608	1 857	824	724	743	1 037	889
Junio	7 759	2 381	1 649	649	677	682	855	866
Julio	12 009	4 245	2 491	1 003	1 053	936	1 091	1 190
Agosto	10 431	3 393	2 228	1 023	881	816	1 090	1 000
Setiembre	9 737	3 239	1 874	978	835	775	1 033	1 003
Octubre	11 897	3 839	2 376	1 044	993	1 014	1 339	1 292
Noviembre	13 443	4 093	2 975	1 038	955	1 225	1 487	1 670
Diciembre	10 896	3 081	2 324	837	900	1 089	1 334	1 331

Fuente: Departamento Electoral y Departamento de Coordinación de Servicios Regionales del Tribunal Supremo de Elecciones.

**CUADRO 20**  
**COSTA RICA: CERTIFICACIONES SOLICITADAS DIGITALMENTE**  
**POR TIPO DE SOLICITUD, SEGÚN MES**  
**AL 31 DE DICIEMBRE 2023**

<b>Mes</b>	<b>Total</b>	<b>Tipo de solicitud</b>			
		<b>Nacimiento</b>	<b>Matrimonio</b>	<b>Defunción</b>	<b>No aparece matrimonio</b>
<b>Total</b>	<b>322 618</b>	<b>222 011</b>	<b>37 740</b>	<b>32 364</b>	<b>30 503</b>
Enero	36 770	24 870	4 564	3 684	3 652
Febrero	30 395	21 258	3 617	2 718	2 802
Marzo	30 982	20 088	3 997	3 577	3 320
Abril	22 207	14 726	2 853	2 424	2 204
Mayo	28 572	19 220	3 770	2 921	2 661
Junio	25 174	17 221	3 131	2 521	2 301
Julio	26 000	18 006	3 055	2 783	2 156
Agosto	28 228	20 322	2 990	2 661	2 255
Setiembre	22 023	15 031	2 539	2 464	1 989
Octubre	23 948	16 459	2 575	2 536	2 378
Noviembre	24 493	17 106	2 584	2 275	2 528
Diciembre	23 826	17 704	2 065	1 800	2 257

Fuente: Departamento de Comercialización de Servicios del Tribunal Supremo de Elecciones.

**CUADRO 21**  
**COSTA RICA: INGRESO DE SOLICITUDES DE DETERMINACIÓN DE PATERNIDAD**  
**POR PROVINCIA, SEGÚN MES, AL 31 DE DICIEMBRE 2023**

Mes	Total	San José	Alajuela	Cartago	Heredia	Guanacaste	Puntarenas	Limón	Partido Especial <sup>1/</sup>	Casos especiales <sup>2/</sup>
<b>Total</b>	<b>3 508</b>	<b>952</b>	<b>678</b>	<b>211</b>	<b>219</b>	<b>388</b>	<b>404</b>	<b>587</b>	<b>9</b>	<b>60</b>
Enero	302	96	54	21	21	39	21	48	2	-
Febrero	348	93	73	20	15	33	43	71	-	-
Marzo	334	93	47	19	19	50	44	61	1	-
Abril	267	72	48	9	16	34	32	33	-	23
Mayo	302	85	60	14	15	35	38	53	1	1
Junio	334	83	75	24	17	39	37	46	-	13
Julio	277	70	55	25	16	29	24	51	1	6
Agosto	279	76	49	20	26	21	25	54	2	6
Setiembre	286	84	56	13	13	26	32	56	-	6
Octubre	287	81	58	23	27	24	33	40	-	1
Noviembre	265	74	48	14	23	31	36	37	1	1
Diciembre	227	45	55	9	11	27	39	37	1	3

<sup>1/</sup> Inscripción de hijos o hijas de costarricenses nacidos en el extranjero.

<sup>2/</sup> Casos que aun cuando no son trámites de Paternidad Responsable, se tramitan para efectos de otorgar cita de ADN, o casos en los que primero se necesita la Prueba de ADN, para proceder con la inscripción o no del nacimiento.

Fuente: Sección de Inscripciones del Tribunal Supremo de Elecciones.



**CUADRO 22**  
**COSTA RICA: INGRESO DE SOLICITUDES DE DETERMINACIÓN DE PATERNIDAD POR MES**  
**SEGÚN NACIONALIDAD DE LOS PADRES, AL 31 DE DICIEMBRE 2023**

<b>NACIONALIDAD</b>	<b>TOTAL</b>	<b>Enero</b>	<b>Febrero</b>	<b>Marzo</b>	<b>Abril</b>	<b>Mayo</b>	<b>Junio</b>	<b>Julio</b>	<b>Agosto</b>	<b>Setiembre</b>	<b>Octubre</b>	<b>Noviembre</b>	<b>Diciembre</b>
<b>TOTAL</b>	<b>3 508</b>	<b>302</b>	<b>348</b>	<b>334</b>	<b>267</b>	<b>302</b>	<b>334</b>	<b>277</b>	<b>279</b>	<b>286</b>	<b>287</b>	<b>265</b>	<b>227</b>
<b>Costa Rica</b>													
Presunto padre	3 042	267	307	285	236	258	299	243	230	240	250	226	201
Madre	3 057	271	301	287	238	261	293	239	238	247	256	229	197
<b>Nicaragua</b>													
Presunto padre	416	32	39	42	28	33	33	30	42	42	35	36	24
Madre	411	29	44	41	29	35	39	34	37	36	26	34	27
<b>Colombia</b>													
Presunto padre	9	-	-	3	-	4	-	1	1	-	-	-	-
Madre	1	-	-	-	-	1	-	-	-	-	-	-	-
<b>Venezuela</b>													
Presunto padre	4	-	-	2	-	1	-	-	-	1	-	-	-
Madre	2	-	-	-	-	-	-	-	-	1	1	-	-
<b>Otros</b>													
Presunto padre	37	3	2	2	3	6	2	3	6	3	2	3	2
Madre	37	2	3	6	-	5	2	4	4	2	4	2	3

Fuente: Sección de Inscripciones del Tribunal Supremo de Elecciones.

**CUADRO 23**  
**COSTA RICA: RESULTADO DE PRUEBAS DE ADN PARA**  
**DETERMINAR LA PATERNIDAD, SEGÚN MES**  
**AL 31 DE DICIEMBRE 2023**

<b>Mes</b>	<b>Total</b>	<b>Absoluto</b>		<b>Porcentaje</b>	
		<b>Positivo</b>	<b>Negativo</b>	<b>Positivo</b>	<b>Negativo</b>
<b>Total</b>	<b>1 967</b>	<b>1 523</b>	<b>444</b>	<b>77,4</b>	<b>22,6</b>
Enero	263	249	14	94,7	5,3
Febrero	90	52	38	57,8	42,2
Marzo	227	184	43	81,1	18,9
Abril	29	18	11	62,1	37,9
Mayo	137	114	23	83,2	16,8
Junio	290	199	91	68,6	31,4
Julio	146	120	26	82,2	17,8
Agosto	136	95	41	69,9	30,1
Setiembre	171	136	35	79,5	20,5
Octubre	261	211	50	80,8	19,2
Noviembre	110	81	29	73,6	26,4
Diciembre	107	64	43	59,8	40,2

Fuente: Sección de Inscripciones del Tribunal Supremo de Elecciones.

**CUADRO 24**  
**COSTA RICA: CANTIDAD DE RESOLUCIONES, POR TIPO DE RESOLUCIÓN, SEGÚN MES**  
**AL 31 DE DICIEMBRE 2023**

Mes	Total	Tipo de resolución					
		Electorales	Inscripciones	Municipales	Naturalizaciones	Ocursos, Paternidad y Otros	Procedimientos Administrativos
<b>Total</b>	<b>10 299</b>	<b>446</b>	<b>1 411</b>	<b>102</b>	<b>7 973</b>	<b>72</b>	<b>295</b>
Enero	554	10	84	10	417	5	28
Febrero	704	15	82	8	565	10	24
Marzo	1 231	20	203	9	954	2	43
Abril	414	8	60	12	319	3	12
Mayo	1 456	27	220	11	1 159	13	26
Junio	1 348	20	162	8	1 119	8	31
Julio	653	57	60	18	481	4	33
Agosto	1 006	36	102	8	821	18	21
Setiembre	578	45	59	8	444	1	21
Octubre	919	57	126	4	710	4	18
Noviembre	1 112	58	213	6	811	4	20
Diciembre	324	93	40	-	173	-	18

Fuente: Secretaría del Tribunal Supremo de Elecciones.

**CUADRO 25**  
**COSTA RICA: DONACIONES EN EFECTIVO Y EN ESPECIE REPORTADAS ANTE EL TRIBUNAL SUPREMO DE ELECCIONES**  
**SEGÚN PARTIDO POLÍTICO <sup>1/</sup>**

- Cifras en colones, al 31 de diciembre de 2023 -

PARTIDO POLÍTICO	CICLO PRESIDENCIAL <sup>2/</sup>	CICLO MUNICIPAL		Diciembre, 2023
		PERIODO NO ELECTORAL 2022-2023 <sup>3/</sup>	PERIODO ELECTORAL 2023-2024 <sup>4/</sup>	
<b>TOTAL</b>	<b>2 072 383 440,90</b>	<b>670 797 418,20</b>	<b>155 949 055,73</b>	<b>35 019 918,88</b>
ACCESIBILIDAD SIN EXCLUSION	6 084 865,00	-	-	-
ACCIÓN CIUDADANA	61 052 839,47	59 893 540,38	13 452 815,00	6 572 815,00
ACCION DEMOCRATICA	-	730 000,00	-	-
ACTUEMOS YA	11 128 500,00	1 025 450,00	3 222 194,00	-
AGENDA DEMOCRATICA NACIONAL	-	10 100,00	615 172,77	-
ALIANZA DEMOCRATA CRISTIANA	16 461 738,71	1 435 000,00	-	-
ALIANZA POR SAN JOSÉ	1 600 000,00	1 580 000,00	34 000,00	-
ALIANZA POR SARCHÍ	610 000,00	957 000,00	4 433 204,00	1 012 500,00
ALIANZA SOCIAL POR LA UNION	260 000,00	-	-	-
ALMA FLOREÑA	-	442 000,00	-	-
AUTÉNTICO LIMONENSE	1 340 000,00	647 000,00	401 500,00	-
AVANCE ISIDREÑO	-	-	118 439,22	-
AVANCE MONTES DE OCA	1 199 200,00	538 500,00	73 000,00	-
AVANTE POCOCI	239 220,00	116 086,39	-	-
BIENESTAR RAFAELEÑO	-	45 000,00	1 658 499,00	899 299,00
COALICIÓN CAMBIO CIUDADANO	-	-	1 252 112,00	733 700,00
COALICION GENTE MONTES DE OCA	-	-	2 000,00	-
COALICIÓN SOMOS MONTES DE OCA	-	-	1 881 570,00	1 881 570,00
COALICIÓN UNIÓN BELEMITA	-	-	340 000,00	40 000,00
COSTA RICA JUSTA	2 462 852,35	-	-	-
CURRIDABAT SIGLO XXI	10 010 209,46	5 441 293,80	-	-
DE LOS TRABAJADORES	4 815 282,92	3 079 711,06	-	-
DEL SOL	2 762 707,00	1 606 899,00	-	-
DESARROLLO TALAMANQUEÑO	320 000,00	-	-	-
EN COMUN	-	40 000,00	-	-
FRENTE AMPLIO	57 154 352,14	103 872 165,60	24 745 654,80	11 371 824,00
FUERZA NACIONAL	12 478 163,25	-	-	-
GENTE MONTES DE OCA	1 094 611,18	-	-	-
HUMANISTA DE MONTES DE OCA	-	-	204 400,00	-
INTEGRACIÓN NACIONAL	6 179 039,00	4 863 468,47	-	-
IZQUIERDA COSTARRICENSE(CANCELADO 2022)	450 339,00	-	-	-
JUNTOS SAN JOSÉ	407 000,00	4 696 380,89	1 248 944,00	115 500,00
JUSTICIA SOCIAL COSTARRICENSE	6 042 308,11	1 775 070,95	7 375 084,46	3 154 885,18
LA GRAN NICOYA	2 876 400,00	1 599 600,00	-	-
LIBERACIÓN NACIONAL	814 052 250,34	269 894 695,15	1 950 000,00	-
LIBERAL PROGRESISTA	293 920 720,33	13 138 715,13	17 760 673,74	1 966 013,00
MOVIMIENTO AVANCE SANTO DOMINGO	10 440 815,00	5 619 700,20	1 882 770,00	847 770,00
MOVIMIENTO LIBERTARIO	522 418,38	-	-	-
NUESTRO PUEBLO	648 215,00	-	-	-
NUEVA GENERACIÓN	9 233 367,16	1 000 000,00	9 885 348,00	3 560 184,00
NUEVA REPÚBLICA	348 323 927,68	2 346 019,17	9 859 657,11	562 707,00
NUEVO PARTIDO SOCIALISTA	360 005,00	-	-	-
NUEVO PARTIDO SOCIALISTA-CARTAGO	390 000,00	-	-	-
PALMARES PRIMERO	1 240 000,00	290 000,00	-	-
PROGRESER	10 000,00	100 000,00	6 250 000,00	-
PROGRESO SOCIAL DEMOCRÁTICO	146 874 927,17	77 542 133,42	11 654 903,83	2 301 151,70
PUEBLO GARABITO	-	562 500,00	-	-
PUEBLO UNIDO	3 151 755,00	395 000,00	-	-
RECUPERANDO VALORES	339 000,00	-	-	-
RENOVACION CARTAGO	-	50 000,00	-	-
RENOVACIÓN COSTARRICENSE	28 419 900,00	-	-	-
RENOVEMOS ALAJUELA	750 000,00	-	1 271 000,00	-
REPUBLICANO SOCIAL CRISTIANO	422 144,04	225 000,00	-	-
RESTAURACIÓN NACIONAL	43 854 528,16	68 285 456,00	-	-
SENTIR HEREDIA	1 226 600,00	1 745 100,00	-	-
SOMOS	-	-	775 760,00	-
SOMOS MORAVIA	712 000,00	-	-	-
TERRA ESCAZÚ	1 672 050,00	-	-	-
UNIDAD SOCIAL CRISTIANA	116 978 177,32	27 995 832,59	2 637 515,39	-
UNIDOS PARA EL DESARROLLO	350 000,00	-	-	-
UNIDOS PODEMOS	12 830 637,60	7 080 000,00	30 782 838,41	-
UNIDOS POR COSTA RICA	3 528 000,00	-	-	-
UNIDOS POR ESCAZU	-	-	180 000,00	-
UNIÓN ATENIENSE	689 650,00	10 000,00	-	-
UNION COSTARRICENSE DEMOCRATICA	1 294 100,00	-	-	-
UNIÓN DE PUNTARENENSES EMPRENDEDORES	1 183 000,00	-	-	-
UNIÓN DOMINGUEÑA	20 000,00	-	-	-
UNION LIBERAL	20 757 615,13	123 000,00	-	-
VAMOS	1 158 010,00	-	-	-

**Notas:**

<sup>1/</sup> El detalle de cada contribuyente se puede consultar en [http://www.tse.go.cr/contribuciones\\_partidos.htm](http://www.tse.go.cr/contribuciones_partidos.htm)

<sup>2/</sup> El Ciclo Electoral Presidencial abarca el periodo comprendido entre el 19 de marzo de 2020 y el 23 de marzo de 2022.

<sup>3/</sup> El Periodo no Electoral del Ciclo Municipal comprende del 24 de marzo de 2022 y el 3 de octubre de 2023.

<sup>4/</sup> El Periodo Electoral del Ciclo Municipal comprende entre el 4 de octubre de 2023 y el 20 de marzo de 2024.

Fuente: Reportes de contribuciones remitidos periódicamente por los partidos políticos al Departamento de Financiamiento de Partidos Políticos.