



Estadísticas sobre cancelación de credenciales

Elecciones Nacionales - febrero 2010
Elecciones Municipales - diciembre 2010
Al 30 de mayo 2013

TRIBUNAL SUPREMO DE ELECCIONES

APARTADO 2163-1000.

San José, Costa Rica

(Sitio web: www.tse.go.cr)

342.070.21 Costa Rica. Tribunal Supremo de Elecciones.
C-8373e Estadísticas sobre cancelación de credenciales 2010 a mayo 2013
[archivo de computador] / Tribunal Supremo de Elecciones. -- San José,
C.R. : El Tribunal, 2013.
26 p. : gráficos

ISBN 978-9968-907-89-7

Dirección web: <http://www.tse.go.cr/estadisticas.htm>

1. Cancelación de credenciales. 2. Credenciales municipales. 3. Causa de cancelación de credenciales. 4. Credenciales. 5. Puestos de elección popular. 6. Estadísticas electorales. 7. Jurisprudencia electoral. I. Título.

CDOC-IFED

Elaborado por: Unidad de Estadística.

Tel: 2287-5748

email: dejecutiva@tse.go.cr

Distribución y canje: Centro de Documentación IFED.

Tel: 2287-5582 fax: 2287-5657

email: cdocumentacion@tse.go.cr

CONTENIDO

	Página	
Créditos	6	
Presentación	7	
CUADRO 1	COSTA RICA: CANCELACIÓN DE CREDENCIALES, POR SEXO, SEGÚN TIPO DE CANDIDATURA, CANDIDATO/A ELECTO/A EN EL AÑO 2010, INFORMACIÓN AL 31 DE MAYO 2013 (CIFRAS ABSOLUTAS Y RELATIVAS)	8
GRÁFICO 1	COSTA RICA: CANCELACIÓN DE CREDENCIALES, POR SEXO, SEGÚN TIPO DE CANDIDATURA, CANDIDATO/A ELECTO/A EN EL AÑO 2010, INFORMACIÓN AL 31 DE MAYO 2013	9
CUADRO 2	COSTA RICA: CANCELACIÓN DE CREDENCIALES, POR SEXO, SEGÚN MOTIVO DE CANCELACIÓN, CANDIDATO/A ELECTO/A EN EL AÑO 2010, INFORMACIÓN AL 31 DE MAYO 2013 (CIFRAS ABSOLUTAS Y RELATIVAS)	10
GRÁFICO 2	COSTA RICA: CANCELACIÓN DE CREDENCIALES, SEGÚN MOTIVO DE CANCELACIÓN, CANDIDATO/A ELECTO/A EN EL AÑO 2010, INFORMACIÓN AL 31 DE MAYO 2013	11
CUADRO 3	COSTA RICA: CANCELACIÓN DE CREDENCIALES, POR SEXO, SEGÚN PROVINCIA, CANDIDATO/A ELECTO/A EN EL AÑO 2010, INFORMACIÓN AL 31 DE MAYO 2013 (CIFRAS ABSOLUTAS Y RELATIVAS)	12
GRÁFICO 3	COSTA RICA: CANCELACIÓN DE CREDENCIALES, SEGÚN PROVINCIA, CANDIDATO/A ELECTO/A EN EL AÑO 2010, INFORMACIÓN AL 31 DE MAYO 2013	13
CUADRO 4	COSTA RICA: CANCELACIÓN DE CREDENCIALES, POR PROVINCIA, SEGÚN MOTIVO DE CANCELACIÓN, CANDIDATO/A ELECTO/A EN EL AÑO 2010, INFORMACIÓN AL 31 DE MAYO 2013	14
CUADRO 5	COSTA RICA: CANCELACIÓN DE CREDENCIALES, POR PROVINCIA, SEGÚN PARTIDO POLÍTICO, CANDIDATO/A ELECTO/A EN EL AÑO 2010, INFORMACIÓN AL 31 DE MAYO 2013	15
GRÁFICO 4	COSTA RICA: CANCELACIÓN DE CREDENCIALES, SEGÚN PARTIDO POLÍTICO, CANDIDATO/A ELECTO/A EN EL AÑO 2010, INFORMACIÓN AL 31 DE MAYO 2013	16

CUADRO 6	COSTA RICA: CANCELACIÓN DE CREDENCIALES, POR MOTIVO DE CANCELACIÓN, SEGÚN PARTIDO POLÍTICO, CANDIDATO/A ELECTO/A EN EL AÑO 2010, INFORMACIÓN AL 31 DE MAYO 2013	17
CUADRO 7	COSTA RICA: CANCELACIÓN DE CREDENCIALES, POR TIPO DE CANDIDATURA, SEGÚN PROVINCIA, CANDIDATO/A ELECTO/A EN EL AÑO 2010, INFORMACIÓN AL 31 DE MAYO 2013	18
CUADRO 8	COSTA RICA: CANCELACIÓN DE CREDENCIALES, POR AÑO, SEGÚN MOTIVO DE CANCELACIÓN, CANDIDATO/A ELECTO/A EN EL AÑO 2010, INFORMACIÓN AL 31 DE MAYO 2013	19
CUADRO 9	COSTA RICA: CANCELACIÓN DE CREDENCIALES, POR AÑO, SEGÚN PARTIDO POLÍTICO, CANDIDATO/A ELECTO/A EN EL AÑO 2010, INFORMACIÓN AL 31 DE MAYO 2013	20
CUADRO 10	COSTA RICA: EDAD PROMEDIO DE FUNCIONARIOS/AS CON CREDENCIALES CANCELADAS, POR SEXO, SEGÚN PROVINCIA, CANDIDATO/A ELECTO/A EN EL AÑO 2010, INFORMACIÓN AL 31 DE MAYO 2013	21
CUADRO 11	COSTA RICA: EDAD PROMEDIO DE FUNCIONARIOS/AS CON CREDENCIALES CANCELADAS, POR SEXO, SEGÚN TIPO DE CANDIDATURA, CANDIDATO/A ELECTO/A EN EL AÑO 2010, INFORMACIÓN AL 31 DE MAYO 2013	22
CUADRO 12	COSTA RICA: CANCELACIÓN DE CREDENCIALES AL ALCALDE/SA Y VICEALCALDE/SA, POR TIPO DE CANDIDATURA Y SEXO, SEGÚN PARTIDO POLÍTICO, CANDIDATO/A ELECTO/A EN EL AÑO 2010, INFORMACIÓN AL 31 DE MAYO 2013	23
CUADRO 13	COSTA RICA: CANCELACIÓN DE CREDENCIALES AL ALCALDE/SA Y VICEALCALDE/SA, POR TIPO DE CANDIDATURA Y SEXO, SEGÚN PROVINCIA Y CANTÓN, CANDIDATO/A ELECTO/A EN DICIEMBRE 2010, INFORMACIÓN AL 31 DE MAYO 2013	24
CUADRO 14	COSTA RICA: CANCELACIÓN DE CREDENCIALES AL REGIDOR/A MUNICIPAL, POR SEXO, SEGÚN PARTIDO POLÍTICO, CANDIDATO/A ELECTO/A EN FEBRERO 2010, INFORMACIÓN AL 31 DE MAYO 2013 (CIFRAS ABSOLUTAS Y RELATIVAS)	25
CUADRO 15	COSTA RICA: CANCELACIÓN DE CREDENCIALES AL REGIDOR/A MUNICIPAL, POR SEXO, SEGÚN PROVINCIA Y CANTÓN, CANDIDATO/A ELECTO/A EN FEBRERO 2010, INFORMACIÓN AL 31 DE MAYO 2013	26
CUADRO 16	COSTA RICA: CANCELACIÓN DE CREDENCIALES AL CONCEJAL Y SÍNDICO/A, POR TIPO DE CANDIDATURA, SEGÚN PROVINCIA, CANTÓN Y DISTRITO ADMINISTRATIVO, CANDIDATO/A ELECTO/A EN DICIEMBRE 2010, INFORMACIÓN AL 31 DE MAYO 2013	28

CUADRO 17	COSTA RICA: CANCELACIÓN DE CREDENCIALES AL CONCEJAL, POR TIPO DE CANDIDATURA Y SEXO, SEGÚN PARTIDO POLÍTICO, CANDIDATO/A ELECTO/A EN DICIEMBRE 2010, INFORMACIÓN AL 31 DE MAYO 2013	32
CUADRO 18	COSTA RICA: CANCELACIÓN DE CREDENCIALES AL SÍNDICO/A, POR SEXO, SEGÚN PARTIDO POLÍTICO, CANDIDATO/A ELECTO/A EN DICIEMBRE 2010, INFORMACIÓN AL 31 DE MAYO 2013 (CIFRAS ABSOLUTAS Y RELATIVAS)	33

TRIBUNAL SUPREMO DE ELECCIONES

Luis Antonio Sobrado González, Presidente

Eugenia María Zamora Chavarria, Vicepresidenta

Max Alberto Esquivel Faerron, Magistrado

Marisol Castro Doble, Magistrada

Fernando Del Castillo Riggioni, Magistrado

DIRECCIÓN EJECUTIVA

Francisco Rodríguez Siles
Director Ejecutivo

Unidad de Estadística

PRESENTACIÓN

Atendiendo la necesidad ciudadana de información estadística sobre el tema de cancelación de credenciales de funcionarios de elección popular (Presidente y Vicepresidentes de la República, diputados a la Asamblea Legislativa, alcaldes, regidores, intendentes, síndicos, concejales de distrito y concejales municipales de distrito), el Tribunal Supremo de Elecciones se dio a la tarea de elaborar el presente boletín informativo.

En la información que aquí se compila se tomaron en cuenta los pronunciamientos que, en relación con dicho tema, ha emitido el Tribunal Supremo de Elecciones desde la emisión de las declaratorias de elección de los procesos electorales que se celebraron en 2010, hasta mayo de 2013.

Los cuadros estadísticos que comprende este boletín detallan información relevante en la que se consideraron factores como sexo del candidato, tipo de candidatura, año de cancelación de credencial, motivo de cancelación de credencial, edad del candidato, partido político y circuito electoral. Dichos cuadros presentan además diferentes variables, a fin de facilitar su fácil comprensión, sin la inclusión de interpretación alguna.

Se espera que este documento sea una fuente útil de consulta en el análisis del fenómeno electoral y de nuestro sistema democrático.

San José, diciembre de 2013.



LUIS ANTONIO SOBRADO GONZÁLEZ
PRESIDENTE
TRIBUNAL SUPREMO DE ELECCIONES

CUADRO 1
COSTA RICA: CANCELACIÓN DE CREDENCIALES, POR SEXO, SEGÚN TIPO DE CANDIDATURA
CANDIDATO/A ELECTO/A EN EL AÑO 2010 ^{1/}
INFORMACIÓN AL 31 DE MAYO 2013
(CIFRAS ABSOLUTAS Y RELATIVAS)

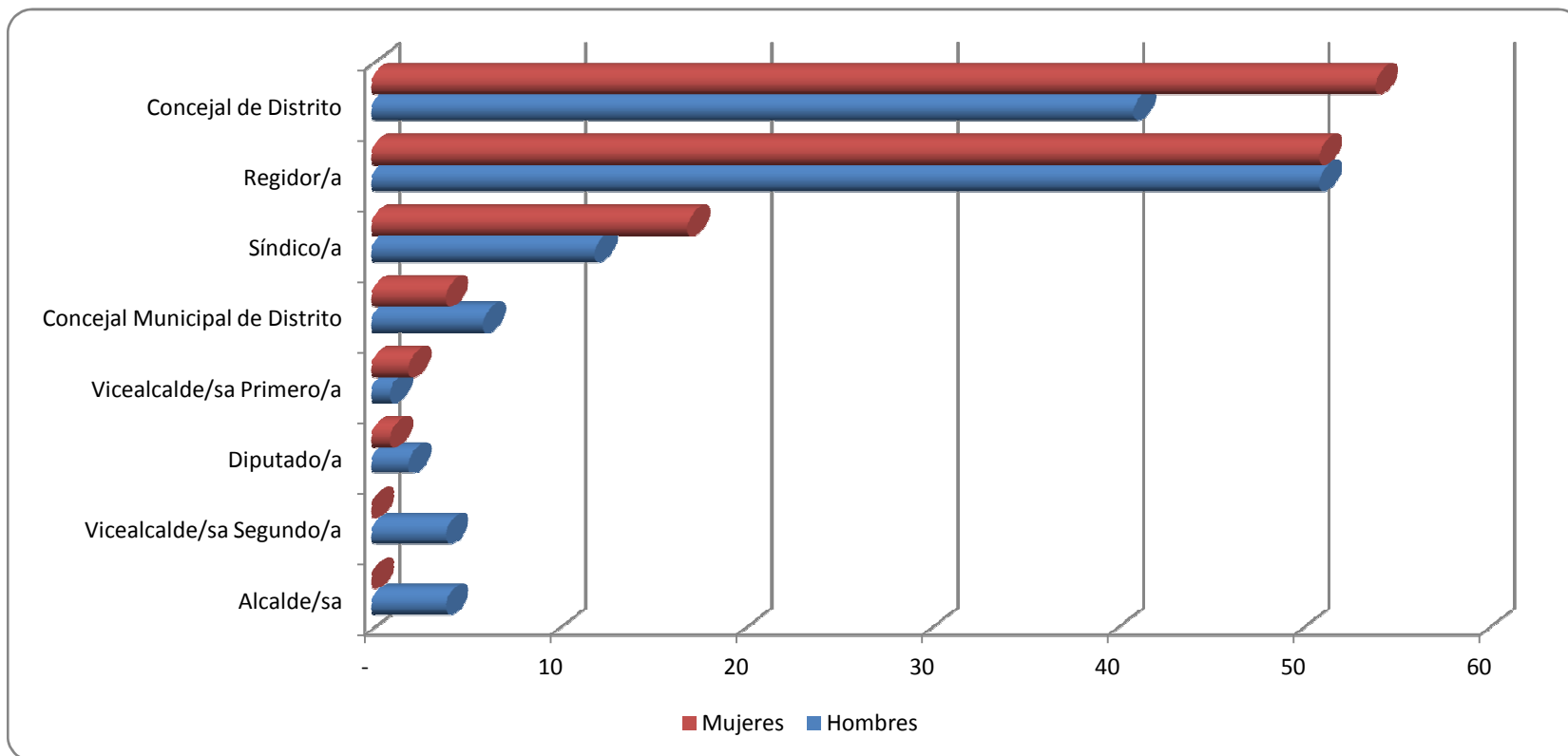
Tipo de candidatura	Total	Mujeres		Hombres	
		Absoluto	%	Absoluto	%
Total	250	129	51,6	121	48,4
Alcalde/sa	4	-	-	4	100,0
Vicealcalde/sa Primero/a	3	2	66,7	1	33,3
Vicealcalde/sa Segundo/a	4	-	-	4	100,0
Concejal de Distrito	95	54	56,8	41	43,2
Concejal Municipal de Distrito	10	4	40,0	6	60,0
Diputados/as ^{2/}	3	1	33,3	2	66,7
Regidores/as	102	51	50,0	51	50,0
Síndicos/as	29	17	58,6	12	41,4

^{1/} Elecciones nacionales febrero y municipales diciembre.

^{2/} Corresponden a cancelaciones del partido Liberación Nacional.

Fuente: Tribunal Supremo de Elecciones.

GRÁFICO 1
COSTA RICA: CANCELACIÓN DE CREDENCIALES, POR SEXO, SEGÚN TIPO DE CANDIDATURA
CANDIDATO/A ELECTO/A EN EL AÑO 2010 ^{1/}
INFORMACIÓN AL 31 DE MAYO 2013



^{1/} Elecciones nacionales febrero y municipales diciembre.

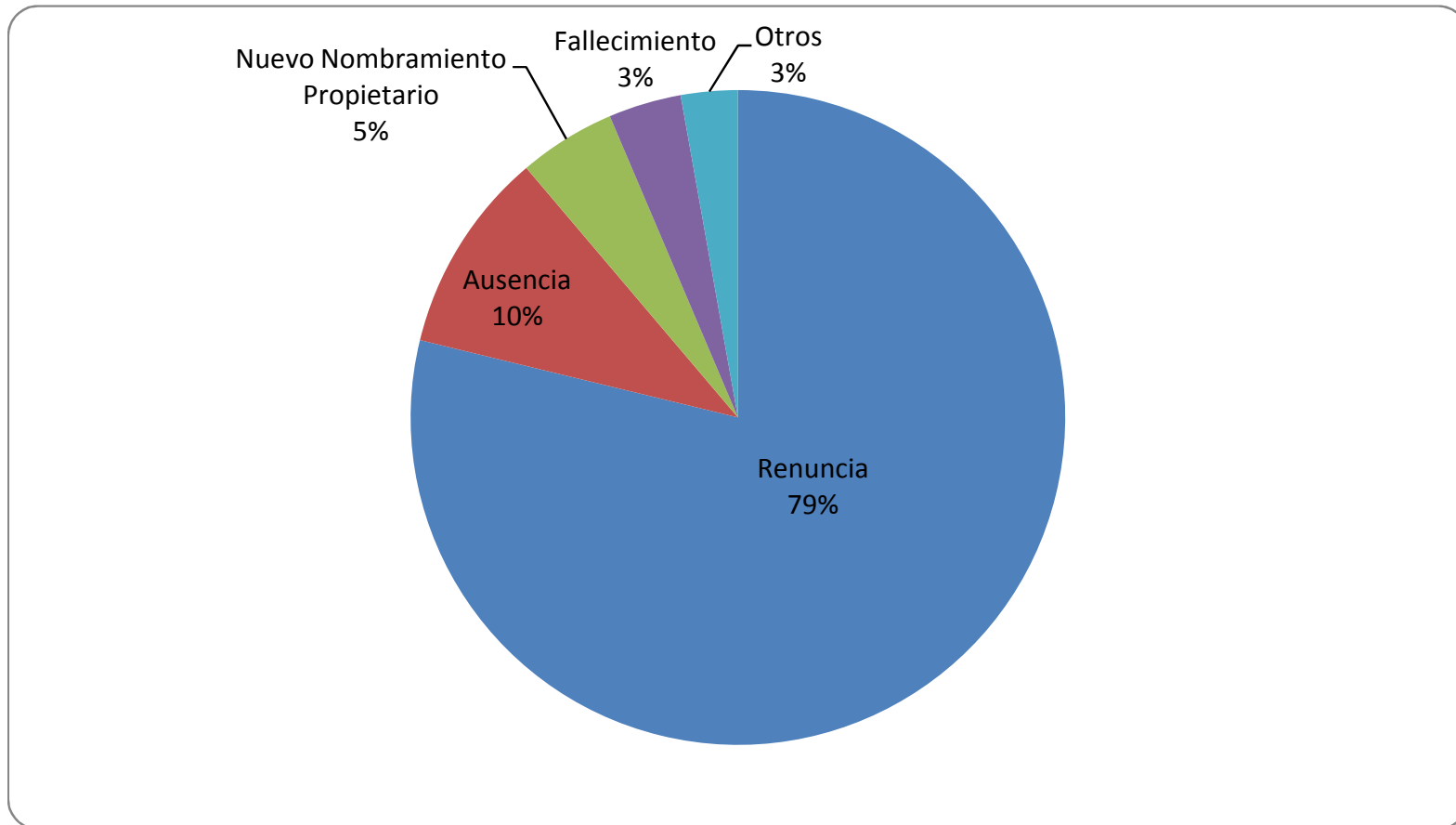
Fuente: Cuadro 1.

CUADRO 2
COSTA RICA: CANCELACIÓN DE CREDENCIALES, POR SEXO, SEGÚN MOTIVO DE CANCELACIÓN
CANDIDATO/A ELECTO/A EN EL AÑO 2010 ^{1/}
INFORMACIÓN AL 31 DE MAYO 2013
(CIFRAS ABSOLUTAS Y RELATIVAS)

Motivo de cancelación	Total	Mujeres		Hombres	
		Absoluto	%	Absoluto	%
Total	250	129	51,6	121	48,4
Renuncia	197	108	54,8	89	45,2
Ausencia	25	11	44,0	14	56,0
Nuevo nombramiento propietario	12	6	50,0	6	50,0
Fallecimiento	9	1	11,1	8	88,9
Traslado de domicilio electoral	2	1	50,0	1	50,0
Enriquecimiento ilícito y corrupción	1	-	-	1	100,0
Hacienda Pública	1	-	-	1	100,0
Sentencia penal en firme	1	1	100,0	-	-
Plebiscito	1	-	-	1	100,0
Beligerancia Política	1	1	100,0	-	-

^{1/} Elecciones nacionales febrero y municipales diciembre.
Fuente: Tribunal Supremo de Elecciones.

GRÁFICO 2
COSTA RICA: CANCELACIÓN DE CREDENCIALES, SEGÚN MOTIVO DE CANCELACIÓN
CANDIDATO/A ELECTO/A EN EL AÑO 2010 ^{1/}
INFORMACIÓN AL 31 DE MAYO 2013



^{1/} Elecciones nacionales febrero y municipales diciembre.

Fuente: Cuadro 2.

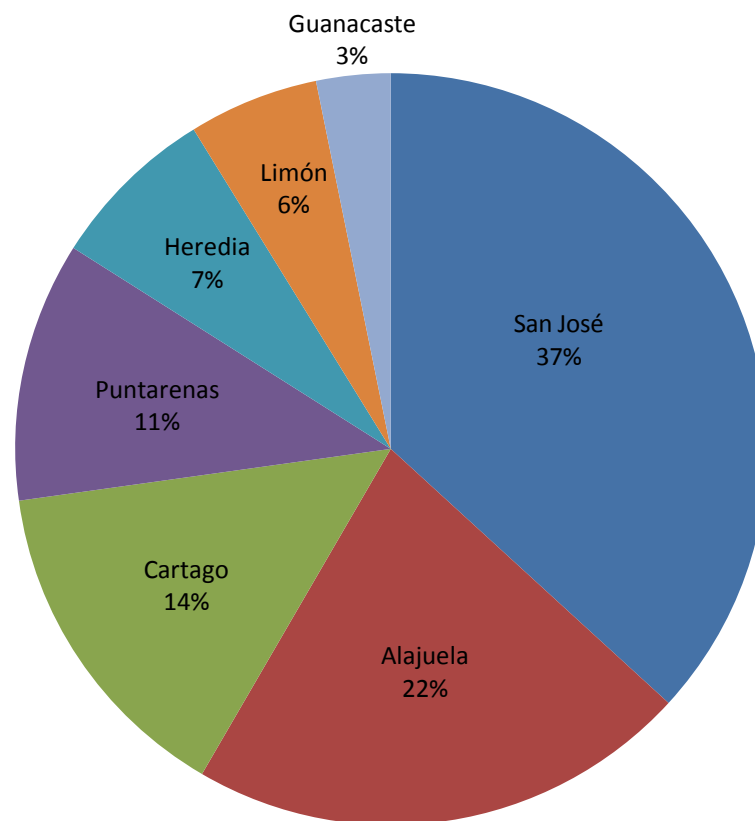
CUADRO 3
COSTA RICA: CANCELACIÓN DE CREDENCIALES, POR SEXO, SEGÚN PROVINCIA
CANDIDATO/A ELECTO/A EN EL AÑO 2010 ^{1/}
INFORMACIÓN AL 31 DE MAYO 2013
(CIFRAS ABSOLUTAS Y RELATIVAS)

Provincia	Total	Mujeres		Hombres	
		Absoluto	%	Absoluto	%
Total	250	129	51,6	121	48,4
San José	92	45	48,9	47	51,1
Alajuela	54	30	55,6	24	44,4
Cartago	36	18	50,0	18	50,0
Heredia	18	11	61,1	7	38,9
Guanacaste	8	3	37,5	5	62,5
Puntarenas	28	16	57,1	12	42,9
Limón	14	6	42,9	8	57,1

^{1/} Elecciones nacionales febrero y municipales diciembre.

Fuente: Tribunal Supremo de Elecciones.

GRÁFICO 3
COSTA RICA: CANCELACIÓN DE CREDENCIALES, SEGÚN PROVINCIA
CANDIDATO/A ELECTO/A EN EL AÑO 2010 ^{1/}
INFORMACIÓN AL 31 DE MAYO 2013



^{1/} Elecciones nacionales febrero y municipales diciembre.

Fuente: Cuadro 3.

CUADRO 4
COSTA RICA: CANCELACIÓN DE CREDENCIALES, POR PROVINCIA, SEGÚN MOTIVO DE CANCELACIÓN
CANDIDATO/A ELECTO/A EN EL AÑO 2010 ^{1/}
INFORMACIÓN AL 31 DE MAYO 2013

Motivo de cancelación	Total	San José	Alajuela	Cartago	Heredia	Guanacaste	Puntarenas	Limón
Total	250	92	54	36	18	8	28	14
Renuncia	197	78	41	26	15	7	20	10
Ausencia	25	3	8	7	-	1	5	1
Nuevo nombramiento propietario	12	5	4	1	1	-	-	1
Fallecimiento	9	3	-	2	-	-	3	1
Traslado de domicilio electoral	2	-	-	-	1	-	-	1
Enriquecimiento ilícito y corrupción	1	1	-	-	-	-	-	-
Hacienda Pública	1	-	1	-	-	-	-	-
Sentencia penal en firme	1	-	-	-	1	-	-	-
Plebiscito	1	1	-	-	-	-	-	-
Beligerancia Política	1	1	-	-	-	-	-	-

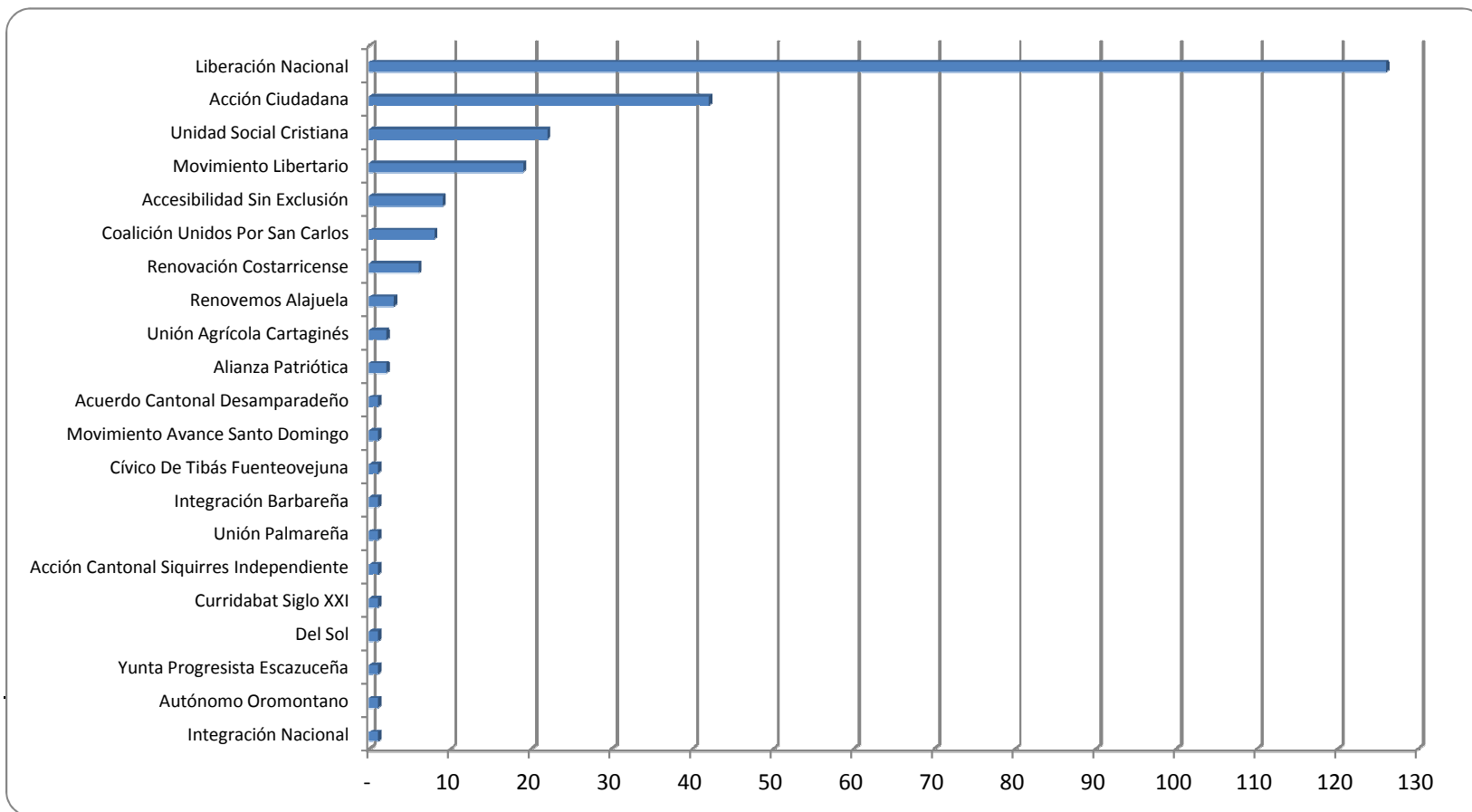
^{1/} Elecciones nacionales febrero y municipales diciembre.
Fuente: Tribunal Supremo de Elecciones.

CUADRO 5
COSTA RICA: CANCELACIÓN DE CREDENCIALES, POR PROVINCIA, SEGÚN PARTIDO POLÍTICO
CANDIDATO/A ELECTO/A EN EL AÑO 2010 ^{1/}
INFORMACIÓN AL 31 DE MAYO 2013

Partido Político	Total	San José	Alajuela	Cartago	Heredia	Guanacaste	Puntarenas	Limón
Total	250	92	54	36	18	8	28	14
Liberación Nacional	126	45	29	15	8	4	15	10
Acción Ciudadana	42	21	6	6	3	1	4	1
Unidad Social Cristiana	22	11	3	5	1	-	2	-
Movimiento Libertario	19	2	1	7	4	-	4	1
Accesibilidad Sin Exclusión	9	5	1	1	-	1	-	1
Coalición Unidos Por San Carlos	8	-	8	-	-	-	-	-
Renovación Costarricense	6	3	1	-	-	-	2	-
Renovemos Alajuela	3	-	3	-	-	-	-	-
Alianza Patriótica	2	-	1	-	-	1	-	-
Unión Agrícola Cartaginés	2	-	-	2	-	-	-	-
Integración Nacional	1	-	-	-	-	1	-	-
Autónomo Oromontano	1	-	-	-	-	-	1	-
Yunta Progresista Escazuceña	1	1	-	-	-	-	-	-
Del Sol	1	1	-	-	-	-	-	-
Curridabat Siglo XXI	1	1	-	-	-	-	-	-
Acción Cantonal Siquirres Independiente	1	-	-	-	-	-	-	1
Unión Palmareña	1	-	1	-	-	-	-	-
Integración Barbareña	1	-	-	-	1	-	-	-
Cívico De Tibás Fuenteovejuna	1	1	-	-	-	-	-	-
Movimiento Avance Santo Domingo	1	-	-	-	1	-	-	-
Acuerdo Cantonal Desamparadeño	1	1	-	-	-	-	-	-

^{1/} Elecciones nacionales febrero y municipales diciembre.
Fuente: Tribunal Supremo de Elecciones.

GRÁFICO 4
COSTA RICA: CANCELACIÓN DE CREDENCIALES, SEGÚN PARTIDO POLÍTICO
CANDIDATO/A ELECTO/A EN EL AÑO 2010 ^{1/}
INFORMACIÓN AL 31 DE MAYO 2013



^{1/} Elecciones nacionales febrero y municipales diciembre.

Fuente: Cuadro 5.

CUADRO 6
COSTA RICA: CANCELACIÓN DE CREDENCIALES, POR MOTIVO DE CANCELACIÓN, SEGÚN PARTIDO POLÍTICO
CANDIDATO/A ELECTO/A EN EL AÑO 2010 ^{1/}
INFORMACIÓN AL 31 DE MAYO 2013

Partido Político	Total	Ausencia	Enriquecimiento ilícito y corrupción	Fallecimiento	Hacienda Pública	Renuncia	Sentencia penal en firme	Traslado de domicilio electoral	Plebiscito	Beligerancia Política	Nuevo nombramiento propietario
Total	250	25	1	9	1	197	1	2	1	1	12
Liberación Nacional	126	14	1	2	-	96	1	1	1	1	9
Acción Ciudadana	42	2	-	2	-	37	-	-	-	-	1
Unidad Social Cristiana	22	3	-	2	1	16	-	-	-	-	-
Movimiento Libertario	19	3	-	1	-	14	-	-	-	-	1
Accesibilidad Sin Exclusión	9	-	-	-	-	9	-	-	-	-	-
Coalición Unidos Por San Carlos	8	-	-	-	-	7	-	-	-	-	1
Renovación Costarricense	6	1	-	2	-	3	-	-	-	-	-
Renovemos Alajuela	3	-	-	-	-	3	-	-	-	-	-
Alianza Patriótica	2	1	-	-	-	1	-	-	-	-	-
Unión Agrícola Cartaginés	2	1	-	-	-	1	-	-	-	-	-
Integración Nacional	1	-	-	-	-	1	-	-	-	-	-
Autónomo Oromontano	1	-	-	-	-	1	-	-	-	-	-
Yunta Progresista Escazuceña	1	-	-	-	-	1	-	-	-	-	-
Del Sol	1	-	-	-	-	1	-	-	-	-	-
Curridabat Siglo XXI	1	-	-	-	-	1	-	-	-	-	-
Acción Cantonal Siquirres Independiente	1	-	-	-	-	1	-	-	-	-	-
Unión Palmareña	1	-	-	-	-	1	-	-	-	-	-
Integración Barbareña	1	-	-	-	-	-	-	1	-	-	-
Cívico De Tibás Fuenteovejuna	1	-	-	-	-	1	-	-	-	-	-
Movimiento Avance Santo Domingo	1	-	-	-	-	1	-	-	-	-	-
Acuerdo Cantonal Desamparadeño	1	-	-	-	-	1	-	-	-	-	-

^{1/} Elecciones nacionales febrero y municipales diciembre.

Fuente: Tribunal Supremo de Elecciones.

CUADRO 7
COSTA RICA: CANCELACIÓN DE CREDENCIALES, POR TIPO DE CANDIDATURA
SEGÚN PROVINCIA, CANDIDATO/A ELECTO/A EN EL AÑO 2010 ^{1/}
INFORMACIÓN AL 31 DE MAYO 2013

Provincia	Total	Diputado/a	Alcalde/sa	Vicealcalde/sa Primero/a	Vicealcalde/sa Segundo/a	Regidor/a	Síndico/a	Concejal de Distrito	Concejal Municipal de Distrito
Total	250	3	4	3	4	102	29	95	10
San José	92	3	2	1	-	32	7	47	-
Alajuela	54	-	1	1	2	22	9	19	-
Cartago	36	-	1	-	2	16	4	6	7
Heredia	18	-	-	-	-	6	2	10	-
Guanacaste	8	-	-	-	-	4	1	3	-
Puntarenas	28	-	-	-	-	17	5	3	3
Limón	14	-	-	1	-	5	1	7	-

^{1/} Elecciones nacionales febrero y municipales diciembre.

Fuente: Tribunal Supremo de Elecciones.

CUADRO 8
COSTA RICA: CANCELACIÓN DE CREDENCIALES, POR AÑO, SEGÚN MOTIVO DE CANCELACIÓN
CANDIDATO/A ELECTO/A EN EL AÑO 2010 ^{1/}
INFORMACIÓN AL 31 DE MAYO 2013

Motivo de cancelación	2010	2011	2012	2013
Total	11	128	95	16
Renuncia	9	101	74	13
Ausencia	2	16	7	-
Enriquecimiento Ilícito y Corrupción	-	1	-	-
Fallecimiento	-	4	5	-
Hacienda Pública	-	1	-	-
Sentencia Penal en Firme	-	-	1	-
Traslado de Domicilio Electoral	-	1	1	-
Plebiscito	-	-	1	-
Beligerancia Política	-	-	1	-
Nuevo Nombramiento Propietario	-	4	5	3

^{1/} Elecciones nacionales febrero y municipales diciembre.

Fuente: Tribunal Supremo de Elecciones.

CUADRO 9
COSTA RICA: CANCELACIÓN DE CREDENCIALES, POR AÑO, SEGÚN PARTIDO POLÍTICO
CANDIDATO/A ELECTO/A EN EL AÑO 2010 ^{1/}
INFORMACIÓN AL 31 DE MAYO 2013

Partido Político	2010	2011	2012	2013
Total	11	128	95	16
Liberación Nacional	6	62	48	10
Acción Ciudadana	2	25	13	2
Unidad Social Cristiana	1	10	11	-
Movimiento Libertario	1	9	7	2
Acción Cantonal Siquirres Independiente	1	-	-	-
Integración Nacional	-	-	1	-
Renovación Costarricense	-	2	3	1
Alianza Patriótica	-	2	-	-
Unión Agrícola Cartaginés	-	1	1	-
Accesibilidad Sin Exclusión	-	7	2	-
Autónomo Oromontano	-	1	-	-
Yunta Progresista Escazuceña	-	1	-	-
Del Sol	-	-	-	1
Curridabat Siglo XXI	-	-	1	-
Unión Palmareña	-	1	-	-
Integración Barbareña	-	1	-	-
Cívico De Tibás Fuenteovejuna	-	-	1	-
Movimiento Avance Santo Domingo	-	1	-	-
Renovemos Alajuela	-	2	1	-
Acuerdo Cantonal Desamparadeño	-	-	1	-
Coalición Unidos Por San Carlos	-	3	5	-

^{1/} Elecciones nacionales febrero y municipales diciembre.

Fuente: Tribunal Supremo de Elecciones.

CUADRO 10

**COSTA RICA: EDAD PROMEDIO DE FUNCIONARIOS/AS CON CREDENCIALES CANCELADAS
POR SEXO, SEGÚN PROVINCIA, CANDIDATO/A ELECTO/A EN EL AÑO 2010 ^{1/}
INFORMACIÓN AL 31 DE MAYO 2013**

Provincia	Total	Mujeres	Hombres
Total	44,7	42,6	47,0
San José	47,1	46,1	48,0
Alajuela	42,1	38,4	46,7
Cartago	40,7	38,2	43,2
Heredia	43,9	43,1	45,1
Guanacaste	40,6	35,3	43,8
Puntarenas	48,4	46,4	51,0
Limón	45,4	42,0	48,0

^{1/} Elecciones nacionales febrero y municipales diciembre.

Fuente: Tribunal Supremo de Elecciones.

CUADRO 11
COSTA RICA: EDAD PROMEDIO DE FUNCIONARIOS/AS CON CREDENCIALES CANCELADAS, POR SEXO
SEGÚN TIPO DE CANDIDATURA, CANDIDATO/A ELECTO/A EN EL AÑO 2010 ^{1/}
INFORMACIÓN AL 31 DE MAYO 2013

Tipo de candidatura	Total	Mujeres	Hombres
Total	44,7	42,6	47,0
Diputado/a	52,0	46,0	55,0
Alcalde/sa	54,8	.	54,8
Vicealcalde/sa Primero/a	61,0	56,0	71,0
Vicealcalde/sa Segundo/a	41,0	.	41,0
Regidor/a	43,6	40,9	46,4
Síndico/a	44,0	40,3	49,3
Concejal de Distrito	45,3	44,1	47,0
Concejal Municipal de Distrito	42,0	44,5	40,3

^{1/} Elecciones nacionales febrero y municipales diciembre.

Fuente: Tribunal Supremo de Elecciones.

CUADRO 12
COSTA RICA: CANCELACIÓN DE CREDENCIALES AL ALCALDE/SA Y VICEALCALDE/SA, POR TIPO DE CANDIDATURA Y SEXO
SEGÚN PARTIDO POLÍTICO, CANDIDATO/A ELECTO/A EN EL AÑO 2010 ^{1/}
INFORMACIÓN AL 31 DE MAYO 2013

Partido Político	Total			Alcalde/sa			Vicealcalde/sa Primero/a			Vicealcalde/sa Segundo/a		
	Total	Mujeres	Hombres	Total	Mujeres	Hombres	Total	Mujeres	Hombres	Total	Mujeres	Hombres
Total	11	2	9	4	-	4	3	2	1	4	-	4
Liberación Nacional	6	2	4	2	-	2	2	2	-	2	-	2
Unidad Social Cristiana	4	-	4	2	-	2	-	-	-	2	-	2
Accesibilidad Sin Exclusión	1	-	1	-	-	-	1	-	1	-	-	-

^{1/} Elecciones municipales diciembre.

Fuente: Tribunal Supremo de Elecciones.

CUADRO 13
COSTA RICA: CANCELACIÓN DE CREDENCIALES AL ALCALDE/SA Y VICEALCALDE/SA, POR TIPO DE CANDIDATURA Y SEXO
SEGÚN PROVINCIA Y CANTÓN, CANDIDATO/A ELECTO/A EN DICIEMBRE 2010
INFORMACIÓN AL 31 DE MAYO 2013

Provincia y cantón	Alcalde/sa			Vicealcalde/sa Primero/a			Vicealcalde/sa Segundo/a		
	Total	Mujeres	Hombres	Total	Mujeres	Hombres	Total	Mujeres	Hombres
Total	4	-	4	3	2	1	4	-	4
Provincia San José									
Goicoechea	1	-	1	-	-	-	-	-	-
Acosta	-	-	-	1	1	-	-	-	-
Pérez Zeledón	1	-	1	-	-	-	-	-	-
Provincia Alajuela									
Atenas	1	-	1	-	-	-	1	-	1
Palmares	-	-	-	1	1	-	-	-	-
Orotina	-	-	-	-	-	-	1	-	1
Provincia Cartago									
Jiménez	1	-	1	-	-	-	1	-	1
El Guarco	-	-	-	-	-	-	1	-	1
Provincia Limón									
Siquirres	-	-	-	1	-	1	-	-	-

Fuente: Tribunal Supremo de Elecciones.

CUADRO 14
COSTA RICA: CANCELACIÓN DE CREDENCIALES AL REGIDOR/A MUNICIPAL, POR SEXO, SEGÚN PARTIDO POLÍTICO
CANDIDATO/A ELECTO/A EN FEBRERO 2010, INFORMACIÓN AL 31 DE MAYO 2013
(CIFRAS ABSOLUTAS Y RELATIVAS)

Partido Político	Total	Mujeres		Hombres	
		Absoluto	%	Absoluto	%
Total	102	51	50,0	51	50,0
Liberación Nacional	47	24	51,1	23	48,9
Acción Ciudadana	23	11	47,8	12	52,2
Movimiento Libertario	10	5	50,0	5	50,0
Unidad Social Cristiana	10	5	50,0	5	50,0
Accesibilidad Sin Exclusión	3	2	66,7	1	33,3
Renovación Costarricense	3	1	33,3	2	66,7
Alianza Patriótica	2	1	50,0	1	50,0
Acción Cantonal Siquirres Independiente	1	1	100,0	-	-
Integración Barbareña	1	-	-	1	100,0
Unión Palmareña	1	-	-	1	100,0
Yunta Progresista Escazuceña	1	1	100,0	-	-

Fuente: Tribunal Supremo de Elecciones.

CUADRO 15
COSTA RICA: CANCELACIÓN DE CREDENCIALES AL REGIDOR/A MUNICIPAL, POR SEXO
SEGÚN PROVINCIA Y CANTÓN, CANDIDATO/A ELECTO/A EN FEBRERO 2010
INFORMACIÓN AL 31 DE MAYO 2013

Provincia y cantón	Regidor/a		
	Total	Mujeres	Hombres
Total	102	51	51
Provincia San José			
Escazú	1	1	-
Desamparados	1	1	-
Tarrazú	3	2	1
Mora	2	-	2
Santa Ana	1	1	-
Alajuelita	1	-	1
Vázquez De Coronado	3	1	2
Acosta	1	-	1
Tibás	1	1	-
Turrubares	1	-	1
Dota	6	5	1
Pérez Zeledón	4	1	3
León Cortés	7	2	5
Provincia Alajuela			
San Ramón	3	1	2
San Mateo	2	2	-
Naranjo	2	2	-
Palmares	1	-	1
Orotina	4	2	2
San Carlos	1	-	1
Zarcelero	2	2	-
Upala	2	1	1
Los Chiles	2	-	2
Guatuso	3	1	2

CUADRO 15
COSTA RICA: CANCELACIÓN DE CREDENCIALES AL REGIDOR/A MUNICIPAL, POR SEXO
SEGÚN PROVINCIA Y CANTÓN, CANDIDATO/A ELECTO/A EN FEBRERO 2010
INFORMACIÓN AL 31 DE MAYO 2013

Provincia y cantón	Regidor/a		
	Total	Mujeres	Hombres
Provincia Cartago			
Cartago	1	1	-
La Unión	2	1	1
Jiménez	5	3	2
Alvarado	6	4	2
Oreamuno	1	1	-
El Guarco	1	1	-
Provincia Heredia			
Barva	2	1	1
Santa Bárbara	1	-	1
San Isidro	2	-	2
Belén	1	1	-
Provincia Guanacaste			
Nandayure	1	-	1
La Cruz	2	1	1
Hojancha	1	-	1
Provincia Puntarenas			
Golfito	4	2	2
Coto Brus	3	1	2
Parrita	6	3	3
Corredores	1	1	-
Garabito	3	1	2
Provincia Limón			
Pococí	1	1	-
Siquirres	2	2	-
Talamanca	1	-	1
Guácimo	1	-	1

Fuente: Tribunal Supremo de Elecciones.

CUADRO 16
COSTA RICA: CANCELACIÓN DE CREDENCIALES AL CONCEJAL Y SÍNDICO/A, POR TIPO DE CANDIDATURA
SEGÚN PROVINCIA, CANTÓN Y DISTRITO ADMINISTRATIVO
CANDIDATO/A ELECTO/A EN DICIEMBRE 2010
INFORMACIÓN AL 31 DE MAYO 2013

Provincia, cantón y distrito administrativo	Concejal de Distrito			Concejal Municipal de Distrito			Síndico/a		
	Total	Mujeres	Hombres	Total	Mujeres	Hombres	Total	Mujeres	Hombres
Total	95	54	41	10	4	6	29	17	12
Provincia: San José									
Cantón: San José									
Carmen	2	1	1	-	-	-	-	-	-
Merced	1	1	-	-	-	-	-	-	-
Catedral	1	-	1	-	-	-	-	-	-
Uruca	1	1	-	-	-	-	-	-	-
Mata Redonda	2	1	1	-	-	-	-	-	-
San Sebastián	1	1	-	-	-	-	-	-	-
Cantón: Escazú									
San Rafael	1	1	-	-	-	-	-	-	-
Cantón: Desamparados									
Desamparados	2	2	-	-	-	-	-	-	-
San Juan De Dios	1	-	1	-	-	-	2	1	1
Los Guido	2	-	2	-	-	-	-	-	-
Cantón: Tarrazú									
San Marcos	-	-	-	-	-	-	2	1	1
Cantón: Aserrí									
Aserrí	1	1	-	-	-	-	-	-	-
Salitrillos	1	1	-	-	-	-	-	-	-
Cantón: Mora									
Guayabo	-	-	-	-	-	-	2	1	1
Cantón: Goicoechea									
Guadalupe	2	1	1	-	-	-	-	-	-
San Francisco	3	1	2	-	-	-	-	-	-
Calle Blancos	4	2	2	-	-	-	-	-	-
Mata De Plátano	1	-	1	-	-	-	-	-	-
Ipís	3	1	2	-	-	-	-	-	-
Cantón: Santa Ana									
Piedades	1	-	1	-	-	-	-	-	-
Cantón: Alajuelita									
San Antonio	-	-	-	-	-	-	1	-	1
Cantón: Vásquez de Coronado									
San Isidro	1	-	1	-	-	-	-	-	-
Patalillo	1	1	-	-	-	-	-	-	-

CUADRO 16
COSTA RICA: CANCELACIÓN DE CREDENCIALES AL CONCEJAL Y SÍNDICO/A, POR TIPO DE CANDIDATURA
SEGÚN PROVINCIA, CANTÓN Y DISTRITO ADMINISTRATIVO
CANDIDATO/A ELECTO/A EN DICIEMBRE 2010
INFORMACIÓN AL 31 DE MAYO 2013

Provincia, cantón y distrito administrativo	Concejal de Distrito			Concejal Municipal de Distrito			Síndico/a		
	Total	Mujeres	Hombres	Total	Mujeres	Hombres	Total	Mujeres	Hombres
Cantón: Tibás									
San Juan	3	2	1	-	-	-	-	-	-
Cinco Esquinas	2	1	1	-	-	-	-	-	-
Anselmo Llorente	1	-	1	-	-	-	-	-	-
Colima	2	1	1	-	-	-	-	-	-
Cantón: Montes de Oca									
Sabanilla	1	1	-	-	-	-	-	-	-
San Rafael	1	1	-	-	-	-	-	-	-
Cantón: Curridabat									
Granadilla	1	-	1	-	-	-	-	-	-
Cantón: Pérez Zeledón									
San Isidro De El General	1	-	1	-	-	-	-	-	-
Platanares	1	1	-	-	-	-	-	-	-
Cajón	2	2	-	-	-	-	-	-	-
Provincia: Alajuela									
Cantón: Alajuela									
Alajuela	3	3	-	-	-	-	-	-	-
San José	1	-	1	-	-	-	-	-	-
Río Segundo	2	1	1	-	-	-	-	-	-
Turrúcares	-	-	-	-	-	-	2	1	1
Cantón: Naranjo									
Naranjo	-	-	-	-	-	-	1	1	-
Cantón: Palmares									
Zaragoza	-	-	-	-	-	-	1	1	-
Cantón: San Carlos									
Florencia	1	-	1	-	-	-	-	-	-
Buenavista	1	-	1	-	-	-	-	-	-
La Tigra	7	5	2	-	-	-	-	-	-
Venado	1	1	-	-	-	-	-	-	-
Monterrey	1	1	-	-	-	-	-	-	-
Pocosol	2	1	1	-	-	-	-	-	-
Cantón: Valverde Vega									
San Pedro	-	-	-	-	-	-	1	1	-
Cantón: Guatuso									
San Rafael	-	-	-	-	-	-	2	1	1
Katira	-	-	-	-	-	-	2	1	1

CUADRO 16
COSTA RICA: CANCELACIÓN DE CREDENCIALES AL CONCEJAL Y SÍNDICO/A, POR TIPO DE CANDIDATURA
SEGÚN PROVINCIA, CANTÓN Y DISTRITO ADMINISTRATIVO
CANDIDATO/A ELECTO/A EN DICIEMBRE 2010
INFORMACIÓN AL 31 DE MAYO 2013

Provincia, cantón y distrito administrativo	Concejal de Distrito			Concejal Municipal de Distrito			Síndico/a		
	Total	Mujeres	Hombres	Total	Mujeres	Hombres	Total	Mujeres	Hombres
Provincia: Cartago									
Cantón: La Unión									
Tres Ríos	1	-	1	-	-	-	-	-	-
San Diego	-	-	-	-	-	-	1	-	1
San Rafael	1	-	1	-	-	-	-	-	-
Río Azul	2	1	1	-	-	-	-	-	-
Cantón: Jiménez									
Tucurrique	-	-	-	3	1	2	1	1	-
Cantón: Turrialba									
Santa Rosa	1	1	-	-	-	-	2	1	1
Cantón: Alvarado									
Cervantes	-	-	-	4	1	3	-	-	-
Cantón: Oreamuno									
Cot	1	1	-	-	-	-	-	-	-
Provincia: Heredia									
Cantón: Heredia									
San Francisco	2	1	1	-	-	-	-	-	-
Ulloa	1	1	-	-	-	-	-	-	-
Cantón: Barva									
Barva	1	-	1	-	-	-	-	-	-
Cantón: Santo Domingo									
Santo Tomás	2	2	-	-	-	-	-	-	-
Tures	1	1	-	-	-	-	-	-	-
Cantón: Santa Bárbara									
San Juan	2	1	1	-	-	-	-	-	-
Cantón: San Isidro									
San Francisco	1	1	-	-	-	-	-	-	-
Cantón: San Pablo									
Rincón De Sabanilla	-	-	-	-	-	-	1	1	-
Cantón: Sarapiquí									
Horquetas	-	-	-	-	-	-	1	1	-
Provincia: Guanacaste									
Cantón: Liberia									
Liberia	1	1	-	-	-	-	-	-	-
Cantón: Nandayure									

CUADRO 16
COSTA RICA: CANCELACIÓN DE CREDENCIALES AL CONCEJAL Y SÍNDICO/A, POR TIPO DE CANDIDATURA
SEGÚN PROVINCIA, CANTÓN Y DISTRITO ADMINISTRATIVO
CANDIDATO/A ELECTO/A EN DICIEMBRE 2010
INFORMACIÓN AL 31 DE MAYO 2013

Provincia, cantón y distrito administrativo	Concejal de Distrito			Concejal Municipal de Distrito			Síndico/a		
	Total	Mujeres	Hombres	Total	Mujeres	Hombres	Total	Mujeres	Hombres
San Pablo	2	1	1	-	-	-	-	-	-
Bejuco	-	-	-	-	-	-	1	-	1
Provincia: Puntarenas									
Cantón: Puntarenas									
Lepanto	-	-	-	1	1	-	-	-	-
Monte Verde	-	-	-	1	1	-	-	-	-
Cobano	-	-	-	1	-	1	1	1	-
Cantón: Montes de Oro									
San Isidro	-	-	-	-	-	-	1	1	-
Cantón: Osa									
Puerto Cortés	-	-	-	-	-	-	2	1	1
Sierpe	1	-	1	-	-	-	-	-	-
Cantón: Aguirre									
Quepos	-	-	-	-	-	-	1	1	-
Cantón: Golfito									
Golfito	1	1	-	-	-	-	-	-	-
Puerto Jiménez	1	1	-	-	-	-	-	-	-
Provincia: Limón									
Cantón: Pococí									
Guápiles	5	1	4	-	-	-	-	-	-
Cariari	1	1	-	-	-	-	-	-	-
Cantón: Siquirres									
La Alegría	-	-	-	-	-	-	1	-	1
Cantón: Guácimo									
Guácimo	1	1	-	-	-	-	-	-	-

Fuente: Tribunal Supremo de Elecciones.

CUADRO 17
COSTA RICA: CANCELACIÓN DE CREDENCIALES AL CONCEJAL, POR TIPO DE CANDIDATURA Y SEXO, SEGÚN PARTIDO POLÍTICO
CANDIDATO/A ELECTO/A EN DICIEMBRE 2010
INFORMACIÓN AL 31 DE MAYO 2013

Partido Político	Total			Concejal de Distrito			Concejal Municipal de Distrito		
	Total	Mujeres	Hombres	Total	Mujeres	Hombres	Total	Mujeres	Hombres
Total	105	58	47	95	54	41	10	4	6
Liberación Nacional	49	25	24	45	24	21	4	1	3
Acción Ciudadana	17	9	8	16	9	7	1	-	1
Movimiento Libertario	8	4	4	7	3	4	1	1	-
Coalición Unidos por San Carlos	8	5	3	8	5	3	-	-	-
Unidad Social Cristiana	5	4	1	3	3	-	2	1	1
Accesibilidad Sin Exclusión	5	4	1	5	4	1	-	-	-
Renovación Costarricense	3	1	2	3	1	2	-	-	-
Renovemos Alajuela	3	3	-	3	3	-	-	-	-
Unión Agrícola Cartaginés	2	1	1	-	-	-	2	1	1
Del Sol	1	-	1	1	-	1	-	-	-
Curridabat Siglo XXI	1	-	1	1	-	1	-	-	-
Cívico de Tibás Fuenteovejuna	1	1	-	1	1	-	-	-	-
Movimiento Avance Santo Domingo	1	1	-	1	1	-	-	-	-
Acuerdo Cantonal Desamparadeño	1	-	1	1	-	1	-	-	-

Fuente: Tribunal Supremo de Elecciones.


CUADRO 18
COSTA RICA: CANCELACIÓN DE CREDENCIALES AL SÍNDICO/A, POR SEXO, SEGÚN
PARTIDO POLÍTICO, CANDIDATO/A ELECTO/A EN DICIEMBRE 2010
INFORMACIÓN AL 31 DE MAYO 2013
(CIFRAS ABSOLUTAS Y RELATIVAS)

Partido Político	Total	Mujeres		Hombres	
		Absoluto	%	Absoluto	%
Total	29	17	58,6	12	41,4
Liberación Nacional	21	12	57,1	9	42,9
Unidad Social Cristiana	3	2	66,7	1	33,3
Acción Ciudadana	2	1	50,0	1	50,0
Movimiento Libertario	1	1	100,0	-	-
Integración Nacional	1	-	-	1	100,0
Autónomo Oromontano	1	1	100,0	-	-

Fuente: Tribunal Supremo de Elecciones.



ISBN: 978-9968-907-89-7



9 789968 907897