Tribunal Supremo de Elecciones
PILAR DE LA DEMOCRACIA

Estadísticas del SUFRAGIO

Alcaldías, Regidurías, Síndicalías, Intendencias, Concejalías de Distrito y Concejalías Municipales de Distrito

ELECCIONES MUNICIPALES FEBRERO 2020

República de Costa Rica, San José, 2021

Tribunal Supremo de Elecciones
PILAR DE LA DEMOCRACIA

Estadísticas
del SUFRAGIO

Elecciones Municipales: 2 de febrero, 2020

República de Costa Rica, San José, 2020

TRIBUNAL SUPREMO DE ELECCIONES
Apartado 2163-1000,
San José, Costa Rica
(Sitio web: www.tse.go.cr)

324.9 Costa Rica. Tribunal Supremo de Elecciones.
C-8373es Estadísticas del sufragio elecciones municipales febrero 2020 / Tribunal Supremo de Elecciones. -- 1 edición. -- San José, Costa Rica : Tribunal Supremo de Elecciones, 2021.
1 disco de computador (350 páginas) : cuadros, gráficos, mapas.

ISBN 978-9930-521-58-8

1. Estadísticas electorales. 2. Comportamiento del voto. 3. Elecciones municipales. 4. Sufragio. 5. Participación ciudadana. 6. Abstencionismo. I. Título.

CDOC-IFED

Elaborado por: Unidad de Estadística.
Tel: 2287-5555 extensiones 3447, 3448 y 3455.
email: dejecutiva@tse.go.cr

Distribución y canje: Centro de Documentación IFED.
Tel: 2287-5582 fax: 2287-5557
email: cdocumentacion@tse.go.cr

Estadísticas del sufragio elecciones municipales febrero 2020 del Tribunal Supremo de Elecciones se encuentra bajo una licencia Creative Commons Reconocimiento-NoComercial-CompartirIgual 4.0 Internacional License. Creado a partir de la obra en www.tse.go.cr.

Señoras y Señores Magistrados Propietarios:

Luis Antonio Sobrado González, Presidente
Eugenia María Zamora Chavarría, Vicepresidenta
Max Alberto Esquivel Faerron
Luz de los Ángeles Retana Chinchilla
Luis Diego Brenes Villalobos

Señora y Señores Magistrados Suplentes:

Fernando Del Castillo Riggioni
Zetty María Bou Valverde
Mary Anne Mannix Arnold
Hugo Picado León

CONTENIDO

	Página
PRESENTACIÓN	14
SISTEMA ELECTORAL MUNICIPAL	15
CAPÍTULO I DISTRIBUCIÓN POR SEXO, SEGÚN CANTÓN Y DISTRITO PARA COSTA RICA, CADA PROVINCIA	19
MAPA 1.1 COSTA RICA: PORCENTAJE DE PARTICIPACIÓN SEGÚN DISTRITO ADMINISTRATIVO, ELECCIONES MUNICIPALES FEBRERO 2020	20
GRÁFICO 1.1 COSTA RICA: DISTRIBUCIÓN DEL ELECTORADO POR VOTOS RECIBIDOS Y ABSTENCIONISMO, SEGÚN AÑO DE ELECCIÓN, 2002 -2020	21
GRÁFICO 1.2 COSTA RICA: EVOLUCIÓN RELATIVA DE LOS VOTOS RECIBIDOS Y EL ABSTENCIONISMO, 2002 -2020	22
CUADRO 1.1 COSTA RICA: ELECTORADO, VOTOS RECIBIDOS Y ABSTENCIONISMO POR PROVINCIA, SEGÚN SEXO, ELECCIONES MUNICIPALES FEBRERO 2020 (CIFRAS ABSOLUTAS Y RELATIVAS)	23
GRÁFICO 1.3 COSTA RICA: DISTRIBUCIÓN DE PARTICIPACIÓN Y ABSTENCIONISMO POR PROVINCIA, ELECCIONES MUNICIPALES FEBRERO 2020	24
CUADRO 1.2 COSTA RICA: ELECTORADO, VOTOS RECIBIDOS Y ABSTENCIONISMO SEGÚN PROVINCIA Y CANTÓN, ELECCIONES MUNICIPALES FEBRERO 2020 (CIFRAS ABSOLUTAS Y RELATIVAS)	25
MAPA 1.2 SAN JOSÉ: PORCENTAJE DE PARTICIPACIÓN SEGÚN DISTRITO ADMINISTRATIVO, ELECCIONES MUNICIPALES FEBRERO 2020	28
CUADRO 1.3 SAN JOSÉ: ELECTORADO, VOTOS RECIBIDOS Y ABSTENCIONISMO POR SEXO SEGÚN CANTÓN Y DISTRITO ADMINISTRATIVO, ELECCIONES MUNICIPALES FEBRERO 2020 (CIFRAS ABSOLUTAS Y RELATIVAS)	29
MAPA 1.3 ALAJUELA: PORCENTAJE DE PARTICIPACIÓN SEGÚN DISTRITO ADMINISTRATIVO, ELECCIONES MUNICIPALES FEBRERO 2020	34
CUADRO 1.4 ALAJUELA: ELECTORADO, VOTOS RECIBIDOS Y ABSTENCIONISMO POR SEXO, SEGÚN CANTÓN Y DISTRITO ADMINISTRATIVO, ELECCIONES MUNICIPALES FEBRERO 2020 (CIFRAS ABSOLUTAS Y RELATIVAS)	35
MAPA 1.4 CARTAGO: PORCENTAJE DE PARTICIPACIÓN SEGÚN DISTRITO ADMINISTRATIVO, ELECCIONES MUNICIPALES FEBRERO 2020	39
CUADRO 1.5 CARTAGO: ELECTORADO, VOTOS RECIBIDOS Y ABSTENCIONISMO POR SEXO, SEGÚN CANTÓN Y DISTRITO ADMINISTRATIVO, ELECCIONES MUNICIPALES FEBRERO 2020 (CIFRAS ABSOLUTAS Y RELATIVAS)	40

MAPA 1.5 HEREDIA: PORCENTAJE DE PARTICIPACIÓN SEGÚN DISTRITO ADMINISTRATIVO, ELECCIONES MUNICIPALES FEBRERO 2020	42
CUADRO 1.6 HEREDIA: ELECTORADO, VOTOS RECIBIDOS Y ABSTENCIONISMO POR SEXO, SEGÚN CANTÓN Y DISTRITO ADMINISTRATIVO, ELECCIONES MUNICIPALES FEBRERO 2020 (CIFRAS ABSOLUTAS Y RELATIVAS)	43
MAPA 1.6 GUANACASTE: PORCENTAJE DE PARTICIPACIÓN SEGÚN DISTRITO ADMINISTRATIVO, ELECCIONES MUNICIPALES FEBRERO 2020	45
CUADRO 1.7 GUANACASTE: ELECTORADO, VOTOS RECIBIDOS Y ABSTENCIONISMO POR SEXO, SEGÚN CANTÓN Y DISTRITO ADMINISTRATIVO, ELECCIONES MUNICIPALES FEBRERO 2020 (CIFRAS ABSOLUTAS Y RELATIVAS)	46
MAPA 1.7 PUNTARENAS: PORCENTAJE DE PARTICIPACIÓN SEGÚN DISTRITO ADMINISTRATIVO, ELECCIONES MUNICIPALES FEBRERO 2020	49
CUADRO 1.8 PUNTARENAS: ELECTORADO, VOTOS RECIBIDOS Y ABSTENCIONISMO POR, SEXO SEGÚN CANTÓN Y DISTRITO ADMINISTRATIVO, ELECCIONES MUNICIPALES FEBRERO 2020 (CIFRAS ABSOLUTAS Y RELATIVAS)	50
MAPA 1.8 LIMÓN: PORCENTAJE DE PARTICIPACIÓN SEGÚN DISTRITO ADMINISTRATIVO, ELECCIONES MUNICIPALES FEBRERO 2020	53
CUADRO 1.9 LIMÓN: ELECTORADO, VOTOS RECIBIDOS Y ABSTENCIONISMO POR SEXO, SEGÚN CANTÓN Y DISTRITO ADMINISTRATIVO, ELECCIONES MUNICIPALES FEBRERO 2020 (CIFRAS ABSOLUTAS Y RELATIVAS)	54
CUADRO 1.10 COSTA RICA: CANTONES CON MAYOR PARTICIPACIÓN Y ABSTENCIONISMO, ELECCIONES MUNICIPALES FEBRERO 2020	55
CUADRO 1.11 COSTA RICA: DISTRITOS ADMINISTRATIVOS CON MAYOR PARTICIPACIÓN, ELECCIONES MUNICIPALES FEBRERO 2020	56
CUADRO 1.12 COSTA RICA: DISTRITOS ADMINISTRATIVOS CON MAYOR ABSTENCIONISMO, ELECCIONES MUNICIPALES FEBRERO 2020	57
CAPÍTULO II DISTRIBUCIÓN POR ZONA Y SEXO, SEGÚN CANTÓN Y DISTRITO ADMINISTRATIVO PARA COSTA RICA Y PROVINCIAS	58
GRÁFICO 2.1 COSTA RICA: ELECTORADO, PARTICIPACIÓN Y ABSTENCIONISMO POR ZONA, ELECCIONES MUNICIPALES FEBRERO 2020	59
GRÁFICO 2.2 COSTA RICA: ELECTORADO, ABSTENCIONISMO Y PARTICIPACIÓN POR ZONA, ELECCIONES MUNICIPALES FEBRERO 2020	60
GRÁFICO 2.3 COSTA RICA: ELECTORADO, PARTICIPACIÓN Y ABSTENCIONISMO POR ZONA, ELECCIONES MUNICIPALES FEBRERO 2020	61

CUADRO 2.1 COSTA RICA: ELECTORADO, VOTOS RECIBIDOS Y ABSTENCIONISMO PARA ALCALDÍAS Y VICEALCALDÍAS, POR ZONA Y SEXO, SEGÚN PROVINCIA, ELECCIONES MUNICIPALES FEBRERO 2020	62
MAPA 2.1 COSTA RICA: PORCENTAJE DE PARTICIPACIÓN DE HOMBRES, SEGÚN DISTRITO ADMINISTRATIVO, ELECCIONES MUNICIPALES FEBRERO 2020	63
MAPA 2.2 COSTA RICA: PORCENTAJE DE PARTICIPACIÓN DE MUJERES, SEGÚN DISTRITO ADMINISTRATIVO, ELECCIONES MUNICIPALES FEBRERO 2020	64
CUADRO 2.2 SAN JOSÉ: ELECTORADO, VOTOS RECIBIDOS Y ABSTENCIONISMO PARA ALCALDÍAS Y VICEALCALDÍAS, POR ZONA Y SEXO, SEGÚN CANTÓN Y DISTRITO ADMINISTRATIVO, ELECCIONES MUNICIPALES FEBRERO 2020	65
CUADRO 2.3 ALAJUELA: ELECTORADO, VOTOS RECIBIDOS Y ABSTENCIONISMO PARA ALCALDÍAS Y VICEALCALDÍAS, POR ZONA Y SEXO, SEGÚN CANTÓN Y DISTRITO ADMINISTRATIVO, ELECCIONES MUNICIPALES FEBRERO 2020	83
CUADRO 2.4 CARTAGO: ELECTORADO, VOTOS RECIBIDOS Y ABSTENCIONISMO PARA ALCALDÍAS Y VICEALCALDÍAS, POR ZONA Y SEXO, SEGÚN CANTÓN Y DISTRITO ADMINISTRATIVO, ELECCIONES MUNICIPALES FEBRERO 2020	98
CUADRO 2.5 HEREDIA: ELECTORADO, VOTOS RECIBIDOS Y ABSTENCIONISMO PARA ALCALDÍAS Y VICEALCALDÍAS, POR ZONA Y SEXO, SEGÚN CANTÓN Y DISTRITO ADMINISTRATIVO, ELECCIONES MUNICIPALES FEBRERO 2020	106
CUADRO 2.6 GUANACASTE: ELECTORADO, VOTOS RECIBIDOS Y ABSTENCIONISMO PARA ALCALDÍAS Y VICEALCALDÍAS, POR ZONA Y SEXO, SEGÚN CANTÓN Y DISTRITO ADMINISTRATIVO, ELECCIONES MUNICIPALES FEBRERO 2020	114
CUADRO 2.7 PUNTARENAS: ELECTORADO, VOTOS RECIBIDOS Y ABSTENCIONISMO PARA ALCALDÍAS Y VICEALCALDÍAS, POR ZONA Y SEXO, SEGÚN CANTÓN Y DISTRITO ADMINISTRATIVO, ELECCIONES MUNICIPALES FEBRERO 2020	124
CUADRO 2.8 LIMÓN: ELECTORADO, VOTOS RECIBIDOS Y ABSTENCIONISMO PARA ALCALDÍAS Y VICEALCALDÍAS, POR ZONA Y SEXO, SEGÚN CANTÓN Y DISTRITO ADMINISTRATIVO, ELECCIONES MUNICIPALES FEBRERO 2020	132
CAPÍTULO III DISTRIBUCIÓN POR ZONA Y SEXO, SEGÚN EDAD PARA COSTA RICA, CADA PROVINCIA	137
CUADRO 3.1 COSTA RICA: ELECTORADO, VOTOS RECIBIDOS Y ABSTENCIONISMO PARA ALCALDÍAS Y VICEALCALDÍAS POR ZONA Y SEXO, SEGÚN EDAD, ELECCIONES MUNICIPALES FEBRERO 2020	138
GRÁFICO 3.1 COSTA RICA: ELECTORADO, ABSTENCIONISMO Y PARTICIPACIÓN POR GRUPOS DE EDAD, ELECCIONES MUNICIPALES FEBRERO 2020	148
GRÁFICO 3.2 COSTA RICA: ELECTORADO, PARTICIPACIÓN Y ABSTENCIONISMO POR GRUPOS DE EDAD, ELECCIONES MUNICIPALES FEBRERO 2020	149
MAPA 3.1 COSTA RICA: PORCENTAJE DE PARTICIPACIÓN DE ELECTORES MENORES DE 30 AÑOS, SEGÚN DISTRITO ADMINISTRATIVO, ELECCIONES MUNICIPALES FEBRERO 2020	150

MAPA 3.2 COSTA RICA: PORCENTAJE DE PARTICIPACIÓN DE ELECTORES ENTRE 30 Y 60 AÑOS, SEGÚN DISTRITO ADMINISTRATIVO, ELECCIONES MUNICIPALES FEBRERO 2020	151
MAPA 3.3 COSTA RICA: PORCENTAJE DE PARTICIPACIÓN DE ELECTORES MAYORES A 60 AÑOS, SEGÚN DISTRITO ADMINISTRATIVO, ELECCIONES MUNICIPALES FEBRERO 2020	152
CUADRO 3.2 SAN JOSÉ: ELECTORADO, VOTOS RECIBIDOS Y ABSTENCIONISMO PARA ALCALDÍAS Y VICEALCALDÍAS POR ZONA Y SEXO, SEGÚN EDAD, ELECCIONES MUNICIPALES FEBRERO 2020	153
CUADRO 3.3 ALAJUELA: ELECTORADO, VOTOS RECIBIDOS Y ABSTENCIONISMO PARA ALCALDÍAS Y VICEALCALDÍAS POR ZONA Y SEXO, SEGÚN EDAD, ELECCIONES MUNICIPALES FEBRERO 2020	163
CUADRO 3.4 CARTAGO: ELECTORADO, VOTOS RECIBIDOS Y ABSTENCIONISMO PARA ALCALDÍAS Y VICEALCALDÍAS POR ZONA Y SEXO, SEGÚN EDAD, ELECCIONES MUNICIPALES FEBRERO 2020	173
CUADRO 3.5 HEREDIA: ELECTORADO, VOTOS RECIBIDOS Y ABSTENCIONISMO PARA ALCALDÍAS Y VICEALCALDÍAS POR ZONA Y SEXO, SEGÚN EDAD, ELECCIONES MUNICIPALES FEBRERO 2020	183
CUADRO 3.6 GUACANASTE: ELECTORADO, VOTOS RECIBIDOS Y ABSTENCIONISMO PARA ALCALDÍAS Y VICEALCALDÍAS POR ZONA Y SEXO, SEGÚN EDAD, ELECCIONES MUNICIPALES FEBRERO 2020	193
CUADRO 3.7 PUNTARENAS: ELECTORADO, VOTOS RECIBIDOS Y ABSTENCIONISMO PARA ALCALDÍAS Y VICEALCALDÍAS POR ZONA Y SEXO, SEGÚN EDAD, ELECCIONES MUNICIPALES FEBRERO 2020	203
CUADRO 3.8 LIMÓN: ELECTORADO, VOTOS RECIBIDOS Y ABSTENCIONISMO PARA ALCALDÍAS Y VICEALCALDÍAS POR ZONA Y SEXO, SEGÚN EDAD, ELECCIONES MUNICIPALES FEBRERO 2020	213
CAPÍTULO IV DISTRIBUCIÓN POR ZONA Y SEXO, SEGÚN PROVINCIA Y GRUPOS DE EDAD	223
CUADRO 4.1 COSTA RICA: ELECTORADO PARA ALCALDÍAS Y VICEALCALDÍAS POR ZONA Y SEXO, SEGÚN PROVINCIA Y GRUPOS DE EDAD, ELECCIONES MUNICIPALES FEBRERO 2020	224
GRÁFICO 4.1 COSTA RICA: PORCENTAJE DE PARTICIPACIÓN POR SEXO, SEGÚN GRUPOS DE EDAD, ELECCIONES MUNICIPALES FEBRERO 2020	228
CUADRO 4.2 COSTA RICA: VOTOS RECIBIDOS PARA ALCALDÍAS Y VICEALCALDÍAS POR ZONA Y SEXO, SEGÚN PROVINCIA Y GRUPOS DE EDAD, ELECCIONES MUNICIPALES FEBRERO 2020	229
GRÁFICO 4.2 COSTA RICA: PORCENTAJE DE ABSTENCIONISMO POR SEXO, SEGÚN GRUPOS DE EDAD, ELECCIONES MUNICIPALES FEBRERO 2020	233
CUADRO 4.3 COSTA RICA: ABSTENCIONISMO PARA ALCALDÍAS Y VICEALCALDÍAS POR ZONA Y SEXO, SEGÚN PROVINCIA Y GRUPOS DE EDAD, ELECCIONES MUNICIPALES FEBRERO 2020	234

GRÁFICO 4.3 COSTA RICA: PORCENTAJE DE PARTICIPACIÓN POR SEXO, SEGÚN EDAD SIMPLE, ELECCIONES MUNICIPALES FEBRERO 2020	238
GRÁFICO 4.4 COSTA RICA: PORCENTAJE DE ABSTENCIONISMO POR SEXO, SEGÚN EDAD SIMPLE, ELECCIONES MUNICIPALES FEBRERO 2020	239
GRÁFICO 4.5 COSTA RICA: PORCENTAJE DE PARTICIPACIÓN POR ZONA, SEGÚN GRUPOS DE EDAD, ELECCIONES MUNICIPALES FEBRERO 2020	240
GRÁFICO 4.6 COSTA RICA: PORCENTAJE DE ABSTENCIONISMO POR ZONA, SEGÚN GRUPOS DE EDAD, ELECCIONES MUNICIPALES FEBRERO 2020	241
GRÁFICO 4.7 COSTA RICA: PORCENTAJE DE PARTICIPACIÓN POR ZONA , SEGÚN EDAD SIMPLE, ELECCIONES MUNICIPALES FEBRERO 2020	242
GRÁFICO 4.8 COSTA RICA: PORCENTAJE DE ABSTENCIONISMO POR ZONA, SEGÚN EDAD SIMPLE, ELECCIONES MUNICIPALES FEBRERO 2020	243
CUADRO 4.4 COSTA RICA: PORCENTAJE DE PARTICIPACIÓN PARA ALCALDÍAS Y VICEALCALDÍAS POR ZONA Y SEXO, SEGÚN PROVINCIA Y GRUPOS DE EDAD, ELECCIONES MUNICIPALES FEBRERO 2020	244
CUADRO 4.5 COSTA RICA: PORCENTAJE DE ABSTENCIONISMO PARA ALCALDÍAS Y VICEALCALDÍAS POR ZONA Y SEXO, SEGÚN PROVINCIA Y GRUPOS DE EDAD, ELECCIONES MUNICIPALES FEBRERO 2020	248
GRÁFICO 4.9 COSTA RICA: VOTOS RECIBIDOS Y ABSTENCIONISMO POR SEXO, SEGÚN GRUPOS DE EDAD, ELECCIONES MUNICIPALES FEBRERO 2020	252
GRÁFICO 4.10 PORCENTAJE DE PARTICIPACIÓN POR ZONA URBANA, SEGÚN PROVINCIA, ELECCIONES MUNICIPALES FEBRERO 2020	253
GRÁFICO 4.11 PORCENTAJE DE PARTICIPACIÓN POR ZONA PREDOMINANTE URBANA, SEGÚN PROVINCIA, ELECCIONES MUNICIPALES FEBRERO 2020	253
GRÁFICO 4.12 PORCENTAJE DE PARTICIPACIÓN POR ZONA RURAL, SEGÚN PROVINCIA, ELECCIONES MUNICIPALES FEBRERO 2020	253
GRÁFICO 4.13 PORCENTAJE DE PARTICIPACIÓN POR ZONA PREDOMINANTE RURAL, SEGÚN PROVINCIA, ELECCIONES MUNICIPALES FEBRERO 2020	253
GRÁFICO 4.14 PORCENTAJE DE ABSTENCIONISMO POR ZONA URBANA, SEGÚN PROVINCIA, ELECCIONES MUNICIPALES FEBRERO 2020	254
GRÁFICO 4.15 PORCENTAJE DE ABSTENCIONISMO POR ZONA PREDOMINANTE URBANA, SEGÚN PROVINCIA, ELECCIONES MUNICIPALES FEBRERO 2020	254

GRÁFICO 4.16 PORCENTAJE DE ABSTENCIONISMO POR ZONA RURAL, SEGÚN PROVINCIA, ELECCIONES MUNICIPALES FEBRERO 2020	254
GRÁFICO 4.17 PORCENTAJE DE ABSTENCIONISMO POR ZONA PREDOMINANTE RURAL, SEGÚN PROVINCIA, ELECCIONES MUNICIPALES FEBRERO 2020	254
CAPÍTULO V DISTRIBUCIÓN POR SEXO Y GRUPOS DE EDAD PARA CADA PROVINCIA Y CANTÓN	255
CUADRO 5.1 COSTA RICA: ELECTORADO VOTOS RECIBIDOS Y ABSTENCIONISMO POR SEXO, SEGÚN PROVINCIA Y GREUPOS DE EDAD, ELECCIONES MUNICIPALES FEBRERO 2020 (CIFRAS ABSOLUTAS Y RELATIVAS)	256
CUADRO 5.2 PROVINCIA SAN JOSÉ: ELECTORADO, VOTOS RECIBIDOS Y ABSTENCIONISMO, POR SEXO, SEGÚN CANTÓN Y GRUPOS DE EDAD, ELECCIONES MUNICIPALES FEBRERO 2020 (CIFRAS ABSOLUTAS Y RELATIVAS)	260
CUADRO 5.3 PROVINCIA ALAJUELA: ELECTORADO, VOTOS RECIBIDOS Y ABSTENCIONISMO POR SEXO, SEGÚN CANTÓN Y GRUPOS DE EDAD, ELECCIONES MUNICIPALES FEBRERO 2020 (CIFRAS ABSOLUTAS Y RELATIVAS)	271
CUADRO 5.4 PROVINCIA CARTAGO: ELECTORADO, VOTOS RECIBIDOS Y ABSTENCIONISMO POR SEXO, SEGÚN CANTÓN Y GRUPOS DE EDAD, ELECCIONES MUNICIPALES FEBRERO 2020 (CIFRAS ABSOLUTAS Y RELATIVAS)	280
CUADRO 5.5 PROVINCIA HEREDIA: ELECTORADO, VOTOS RECIBIDOS Y ABSTENCIONISMO POR SEXO, SEGÚN CANTÓN Y GRUPOS DE EDAD, ELECCIONES MUNICIPALES FEBRERO 2020 (CIFRAS ABSOLUTAS Y RELATIVAS)	285
CUADRO 5.6 PROVINCIA GUANACASTE: ELECTORADO, VOTOS RECIBIDOS Y ABSTENCIONISMO POR SEXO, SEGÚN CANTÓN Y GRUPOS DE EDAD, ELECCIONES MUNICIPALES FEBRERO 2020 (CIFRAS ABSOLUTAS Y RELATIVAS)	291
CUADRO 5.7 PROVINCIA PUNTAREANS: ELECTORADO , VOTOS RECIBIDOS Y ABSTENCIONISMO POR SEXO, SEGÚN CANTÓN Y GRUPOS DE EDAD, ELECCIONES MUNICIPALES FEBRERO 2020 (CIFRAS ABSOLUTAS Y RELATIVAS)	297
CUADRO 5.8 PROVINCIA LIMÓN: ELECTORADO VOTOS RECIBIDOS Y ABSTENCIONISMO POR SEXO, SEGÚN CANTÓN Y GRUPOS DE EDAD, ELECCIONES MUNICIPALES FEBRERO 2020 (CIFRAS ABSOLUTAS Y RELATIVAS)	303
CAPÍTULO VI DISTRIBUCIÓN EN GRUPOS ESPECÍFICOS (CENTROS PENITENCIARIOS, HOGARES DE ANCIANOS, ZONAS INDÍGENAS, NATURALIZADOS Y NUEVOS ELECTORES)	307
CUADRO 6.1 COSTA RICA: ELECTORADO VOTOS RECIBIDOS Y ABSTENCIONISMO EN CENTROS PENITENCIARIOS, HOGARES DE ANCIANOS , ZONAS INDÍGENAS Y CENTROS DE SALUD MENTAL, SEGÚN PROVINCIA, ELECCIONES MUNICIPALES FEBRERO 2020	308
CUADRO 6.2 COSTA RICA: ELECTORADO, VOTOS RECIBIDOS Y ABSTENCIONISMO CENTROS PENITENCIARIOS, POR SEXO, SEGÚN PROVINCIA Y DISTRITO ELECTORAL, ELECCIONES MUNICIPALES FEBRERO 2020	309
CUADRO 6.3 COSTA RICA: ELECTORADO, VOTOS RECIBIDOS Y ABSTENCIONISMO EN HOGARES DE ANCIANOS, POR SEXO, SEGÚN PROVINCIA Y DISTRITO ELECTORAL ELECCIONES MUNICIPALES FEBRERO 2020	311

CUADRO 6.4 COSTA RICA: ELECTORADO, VOTOS RECIBIDOS Y ABSTENCIONISMO EN ZONAS INDÍGENAS, POR SEXO, SEGÚN PROVINCIA Y DISTRITO ELECTORAL, ELECCIONES MUNICIPALES FEBRERO 2020	313
CUADRO 6.5 COSTA RICA: ELECTORADO, VOTOS RECIBIDOS Y ABSTENCIONISMO EN CENTROS DE SALUD MENTAL, POR SEXO, SEGÚN PROVINCIA Y DISTRITO ELECTORAL, ELECCIONES MUNICIPALES FEBRERO 2020	316
CUADRO 6.6 COSTA RICA: ELECTORADO, VOTOS RECIBIDOS Y ABSTENCIONISMO EN CENTROS PENITENCIARIOS, POR SEXO, SEGÚN GRUPOS DE EDAD, ELECCIONES MUNICIPALES FEBRERO 2020	317
CUADRO 6,7 COSTA RICA: ELECTORADO , VOTOS RECIBIDOS Y ABSTENCIONISMO EN HOGARES DE ANCIANOS, POR SEXO SEGÚN GRUPOS DE EDAD, ELECCIONES MUNICIPALES FEBRERO 2020	318
CUADRO 6.8 COSTA RICA: ELECTORADO VOTOS RECIBIDOS Y ABSTENCIONISMO EN ZONAS INDÍGENAS, POR SEXO, SEGÚN GRUPOS DE EDAD, ELECCIONES MUNICIPALES FEBRERO 2020	319
CUADRO 6.9 COSTA RICA: ELECTORADO, VOTOS RECIBIDOS Y ABSTENCIONISMO EN CENTROS DE SALUD MENTAL, POR SEXO, SEGÚN GRUPOS DE EDAD, ELECCIONES MUNICIPALES FEBRERO 2020	320
CUADRO 6.10 COSTA RICA: VOTO ASISTIDO EN DISTRITOS ESPECIALES, POR SEXO, SEGÚN PROVINCIA, ELECCIONES MUNICIPALES FEBRERO 2020	321
CUADRO 6.11 COSTA RICA: VOTO PÚBLICO EN DISTRITOS ESPECIALES, POR SEXO, SEGÚN PROVINCIA, ELECCIONES MUNICIPALES FEBRERO 2020	322
CUADRO 6.12 ELECTORADO VOTOS RECIBIDOS Y ABSTENCIONISMO DE PERSONAS NATURALIZADAS, POR SEXO, SEGÚN GRUPO GEOGRÁFICO Y PAÍS DE NACIMIENTO, ELECCIONES MUNICIPALES FEBRERO 2020	323
CUADRO 6.13 ELECTORADO VOTOS RECIBIDOS Y ABSTENCIONISMO DE NUEVOS ELECTORES, POR SEXO, SEGÚN PROVINCIA, ELECCIONES MUNICIPALES FEBRERO 2020	328
CAPÍTULO VII COMPARATIVO PARTICIPACIÓN Y ABSTENCIONISMO 2002 - 2020	329
CUADRO 7.1 COSTA RICA: PORCENTAJE DE PARTICIPACIÓN ELECCIONES MUNICIPALES 2002 - 2020, POR SEXO, SEGÚN PROVINCIA	330
MAPA 7.1 COSTA RICA: PORCENTAJE DE PARTICIPACIÓN, SEGÚN DISTRITO ADMINISTRATIVO, ELECCIONES MUNICIPALES 2002 - 2020	331
MAPA 7.2 COSTA RICA: PORCENTAJE DE PARTICIPACIÓN DE HOMBRES, SEGÚN DISTRITO ADMINISTRATIVO, ELECCIONES MUNICIPALES 2002 - 2020	332
MAPA 7.3 COSTA RICA: PORCENTAJE DE PARTICIPACIÓN DE MUJERES, SEGÚN DISTRITO ADMINISTRATIVO, ELECCIONES MUNICIPALES 2002 - 2020	333

CUADRO 7.2 COSTA RICA: PORCENTAJE DE PARTICIPACIÓN ELECCIONES MUNICIPALES 2002 -2020, POR ZONA, SEGÚN PROVINCIA	334
CUADRO 7.3 COSTA RICA: COMPARACIÓN DEL ABSTENCIONISMO EN ELECCIONES MUNICIPALES SEGÚN PROVINCIA Y SEXO, ELECCIONES MUNICIPALES FEBRERO 2016 Y FEBRERO 2020 (CIFRAS RELATIVAS)	335
CUADRO 7.4 COSTA RICA: COMPARACIÓN DEL ABSTENCIONISMO EN ELECCIONES MUNICIPALES SEGÚN PROVINCIA Y CANTÓN, ELECCIONES MUNICIPALES FEBRERO 2016 Y FEBRERO 2020 (CIFRAS RELATIVAS)	336
GRÁFICO 7.1 COSTA RICA: VOTOS RECIBIDOS Y ABSTENCIONISMO FEBRERO 2020 POR DISTRIBUCIÓN DE VOTANTES EN ELECCIONES FEBRERO 2016	339
GRÁFICO 7.2 COSTA RICA: VOTOS RECIBIDOS Y ABSTENCIONISMO FEBRERO 2020 POR DISTRIBUCIÓN DE ABSTENCIONISTAS EN ELECCIONES FEBRERO 2016	340
CUADRO 7.5 COSTA RICA: ELECTORADO FEBRERO 2020 POR PARTICIPACIÓN, SEGÚN DISTRIBUCIÓN EN ELECCIONES MUNICIPALES FEBRERO 2002 A 2016 (CIFRAS ABSOLUTAS Y RELATIVAS)	341
CUADRO 7.6 COSTA RICA: ELECTORADO FEBRERO 2020 POR PARTICIPACIÓN, SEGÚN SEXO Y DISTRIBUCIÓN EN ELECCIONES FEBRERO 2016 (CIFRAS RELATIVAS Y ABSOLUTAS)	342
CUADRO 7.7 COSTA RICA: ELECTORADO FEBRERO 2020, SEGÚN ZONA Y DISTRIBUCIÓN EN ELECCIONES FEBRERO 2016 (CIFRAS ABSOLUTAS Y RELATIVAS)	343
CUADRO 7.8 COSTA RICA: ELECTORADO SEGÚN GRUPOS DE EDAD, PARTICIPACIÓN EN FEBRERO 2016, ELECCIONES MUNICIPALES 2020 (CIFRAS ABSOLUTAS Y RELATIVAS)	344
MAPA 7.4 COSTA RICA: ÍNDICE DE FEMINIDAD DE VOTANTES, SEGÚN DISTRITO ADMINISTRATIVO, ELECCIONES MUNICIPALES FEBRERO 2020	345
GRÁFICO 7.3 COSTA RICA: RELACIÓN ENTRE EL ABSTENCIONISMO Y EL ÍNDICE DE DESARROLLO SOCIAL CANTONAL 2017, ELECCIONES MUNICIPALES FEBRERO 2020	346
GRÁFICO 7.4 COSTA RICA: RELACIÓN ENTRE LA PARTICIPACIÓN Y EL ÍNDICE DE DESARROLLO SOCIAL CANTONAL 2017, ELECCIONES MUNICIPALES FEBRERO 2020	347
CAPÍTULO VIII DISTRIBUCIÓN DEL VOTO ASISTIDO Y PÚBLICO	348
GRÁFICO 8.1 COSTA RICA: VOTO ASISTIDO POR SEXO, SEGÚN PROVINCIA, ELECCIONES MUNICIPALES FEBRERO 2020	349
GRÁFICO 8.2 COSTA RICA: VOTO PÚBLICO POR SEXO, SEGÚN PROVINCIA, ELECCIONES MUNICIPALES FEBRERO 2020	350

CUADRO 8.1 COSTA RICA: VOTO ASISTIDO Y PÚBLICO, POR SEXO, SEGÚN PROVINCIA, ELECCIONES MUNICIPALES FEBRERO 2020 (CIFRAS ABSOLUTAS Y RELATIVAS)	351
CUADRO 8.2 COSTA RICA: VOTO ASISTIDO, POR ZONA, SEGÚN PROVINCIA, ELECCIONES MUNICIPALES FEBRERO 2020 (CIFRAS ABSOLUTAS Y RELATIVAS)	352
CUADRO 8.3 COSTA RICA: VOTO PÚBLICO, POR ZONA, SEGÚN PROVINCIA, ELECCIONES MUNICIPALES FEBRERO 2020 (CIFRAS ABSOLUTAS Y RELATIVAS)	353
CUADRO 8.4 COSTA RICA: VOTO ASISTIDO Y PÚBLICO, POR SEXO, SEGÚN GRUPOS DE EDAD, ELECCIONES MUNICIPALES FEBRERO 2020 (CIFRAS ABSOLUTAS Y RELATIVAS)	354
CUADRO 8.5 COSTA RICA: VOTO ASISTIDO POR ZONA, SEGÚN GRUPOS DE EDAD, ELECCIONES MUNICIPALES FEBRERO 2020 (CIFRAS ABSOLUTAS Y RELATIVAS)	355
CUADRO 8.6 COSTA RICA: VOTO PÚBLICO, POR ZONA, SEGÚN GRUPOS DE EDAD, ELECCIONES MUNICIPALES FEBRERO 2020 (CIFRAS ABSOLUTAS Y RELATIVAS)	356
CUADRO 8.7 COSTA RICA: VOTO ASISTIDO, POR PROVINCIA , SEGÚN GRUPOS DE EDAD, ELECCIONES MUNICIPALES FEBRERO 2020	357
CUADRO 8.8 COSTA RICA: VOTO PÚBLICO, POR PROVINCIA, SEGÚN GRUPOS DE EDAD, ELECCIONES MUNICIPALES FEBRERO 2020	358
CUADRO 8.9 COSTA RICA: VOTO ASISTIDO Y PÚBLICO, SEGÚN GRUPOS DE EDAD, ELECCIONES MUNICIPALES FEBRERO 2020	359

PRESENTACIÓN

El Tribunal Supremo de Elecciones se complace en poner a disposición del público en general información detallada sobre la participación y el abstencionismo en las elecciones municipales del 2 de febrero de 2020, publicación que contiene el total de ciudadanos empadronados, datos de los votantes y de quienes no ejercieron su derecho al sufragio.

Para facilitar el análisis, se han elaborado cuadros y gráficos considerando divisiones político-administrativas, según grado de urbanización, así como variables demográficas tales como sexo y edad; se han incluido gráficos sobre la evolución del abstencionismo y los votos recibidos desde 2002 –año en que por primera vez se eligen puestos a nivel municipal en un proceso diferente al de presidencias, vicepresidencias y diputaciones- así como mapas estadísticos a nivel nacional y para cada provincia a nivel distrital.

Como aspecto innovador, por primera vez se agrega un nuevo capítulo donde se presenta información sobre la participación y abstencionismo por sexo según grupos quinquenales de edad para cada provincia y cantón.

También se incluye un capítulo que brinda elementos para comparar el abstencionismo alcanzado en procesos electorales anteriores tales como un indicador que resume la participación del electorado de 2002 al 2020 y dos gráficos que presentan la relación con el índice de desarrollo social a nivel cantonal, considerando las variables participación y abstencionismo. Además, se acompaña de un capítulo que contempla estadísticas relacionadas con el voto asistido y voto público, y se agrega información de la participación y abstencionismo en grupos específicos como lo son centros penitenciarios, hogares de ancianos, zonas indígenas, nuevos electores y electorado naturalizado.

Como principales hallazgos se tienen:
- En la zona rural la participación relativa (45,6%) es mayor que en área urbana (30,4%).
- Las mujeres participan más que los hombres hasta la edad de 66 años.
- Por grupos de edad, la mayor participación es del grupo de 65 a 69 años (44,2%).
- El cantón de mayor participación es Turrubares, con 69,0%.

Esperamos que esta publicación sea una fuente útil de información para el estudio del fenómeno abstencionista.

San José, setiembre 2021.

Luis Antonio Sobrado González
PRESIDENTE

El SISTEMA ELECTORAL DE COSTA RICA

Costa Rica es una República democrática libre, independiente, multiétnica y pluricultural cuya soberanía reside exclusivamente en la Nación (artículos 1 y 2 de la Constitución Política).

El régimen político costarricense se caracteriza por contar con un Gobierno de la República de carácter popular, representativo, participativo, alternativo y responsable ejercido por el pueblo y con tres poderes distintos e independientes entre sí: *Legislativo, Ejecutivo y Judicial* (artículo 9 de la Constitución Política).

Conforme también lo expone la Constitución Política, en este artículo 9 y en el 99, el Tribunal Supremo de Elecciones (TSE) tiene rango e independencia de los otros poderes del Estado y es el órgano constitucional responsable, de forma exclusiva e independiente, de la organización, dirección y vigilancia de todos los actos relativos al sufragio.

De la función electoral asignada al TSE, deviene el centro neurálgico del sistema electoral costarricense distinguido además por las siguientes características, establecidas constitucional y legalmente:

1. Autonomía de la administración electoral junto a una jurisdicción electoral especializada.
2. Régimen de partidos políticos bajo estructuras internas y funcionamiento que deben ser democráticos.
3. Sufragio universal garantizado mediante voto libre, directo y secreto.
4. Padrón Electoral permanente y con registro fotográfico.
5. Identificación del elector mediante cédula personal con fotografía, emitida por el propio organismo electoral, por intermedio del Registro Civil.
6. Método de elección para la Presidencia de la República por mayoría simple de votos y balotaje o segunda vuelta electoral (umbral de 40% de los votos válidamente emitidos); en esta última aplica la mayoría simple, únicamente.
7. Método de elección para diputaciones, regidurías, concejalías municipales de distrito y concejalías de distrito mediante sistema proporcional con lista cerrada y bloqueada y distribución de plazas con uso de cifras cociente, residuo mayor y barrera legal del subcociente.
8. Método de elección para alcaldías, vicealcaldías, intendencias, viceintendencias y sindicaturas en propiedad y suplencia, por sistema de mayoría relativa sin requerimiento de umbral electoral.
9. Elecciones municipales a mitad del periodo presidencial.
10. Principio de paridad y mecanismo de alternancia en la participación política por género.
11. Voto para costarricenses en el extranjero y poblaciones especiales como personas privadas de libertad.
12. Procesos consultivos de carácter nacional y regional a cargo del TSE.

SISTEMA DE ELECCIÓN DE LOS CARGOS A NIVEL MUNICIPAL

Todos los cargos de elección popular a nivel municipal se designan por medio de votaciones cuatrienales; que se realizan el primer domingo de febrero, dos años después de las elecciones nacionales (donde se eligen a las personas que ocuparán la Presidencia y las Vicepresidencias de la República y a quienes integrarán la Asamblea Legislativa). Las personas electas toman posesión el 1.º de mayo del mismo año de su elección, por un período de cuatro años, y podrán ser reelegidas (artículo 14 del Código Municipal).

Las Alcaldías

La elección popular de alcaldías con dos vicealcaldías municipales –una vicealcaldía primera y una vicealcaldía segunda- está contemplada en el artículo 14 del Código Municipal, reformado por el Código Electoral, Ley n.° 8765, publicada en el Alcance 37 a La Gaceta n.° 171 del 2 de setiembre de 2009. De conformidad con dicho artículo, se define a la figura de la alcaldía como el "funcionario ejecutivo indicado en el artículo 169 de la Constitución Política"; su elección se efectúa por mayoría relativa de cada cantón (artículo 202 del Código Electoral).

Las Regidurías

Las regidurías son representantes del municipio, propuestas por los partidos políticos a fin de integrar el Concejo Municipal. El número de regidurías y sus respectivas suplencias, que se eligen en cada cantón, depende de la cantidad de su población para el efecto le suministrará el Instituto Nacional de Estadística y Censos (INEC), seis meses antes de la convocatoria a elecciones (artículo 21 del Código Municipal). La elección de regidurías se realiza por medio del sistema de cociente, residuo mayor y barrera legal del subcociente (artículo 201 del Código Electoral).

Las Intendencias

"Intendente distrital" es la persona funcionaria ejecutiva del Concejo Municipal de Distrito, y tiene las mismas facultades que persona que ejerce la alcaldía municipal. Además, existe una viceintendencia distrital; ambas se eligen por el sistema de mayoría relativa en su respectivo distrito (artículos 14 del Código Municipal, 7 de la Ley n.° 8173 Ley general de concejos municipales de Distrito y 202 del Código Electoral).

Los Concejos Municipales de Distrito y Sindicaturas

La Ley n.º 8173 *Ley General de Concejos Municipales de Distrito*, publicada en el alcance n.º 2-A a La Gaceta n.º 7 del 10 de enero de 2002, dispuso la creación de los Concejos Municipales de Distrito, concebidos como órganos con autonomía funcional propia, adscritos a la municipalidad del cantón respectivo (artículos 1.º, 4.º y 9.º).

Los Concejos de Municipales de Distrito están integrados por cinco concejalías propietarias y sus respectivas suplencias, todas vecinas del distrito; una de las personas integrantes ocupará la sindicatura en propiedad, presidirá y será sustituida por la sindicatura suplente (artículo 6 de la Ley n.° 8173).

La adjudicación de escaños de integrantes del Concejo Municipal de Distrito se realiza por el sistema de cociente y subcociente y la de sindicaturas por mayoría relativa de cada distrito (artículos 201 y 202 del Código Electoral).

El Tribunal Supremo de Elecciones en la resolución n.º 1529-E-2002 de las 10:50 horas del 14 de agosto 2002, dispuso que en los lugares en que exista un Concejo Municipal de Distrito no habrá Concejo de Distrito.

Los Concejos de Distrito y Sindicaturas

Los Concejos de Distrito son los encargados de vigilar la actividad municipal y colaborar en los distritos de las respectivas municipalidades. Existirán tantos como distritos posea el cantón (artículo 54 del Código Municipal).

Los Concejos de Distrito están conformados por cinco integrantes en propiedad y cinco suplentes, respectivamente, una de esas personas ocupará la sindicatura en propiedad y otra la suplente, y desempeñarán sus cargos gratuitamente. La elección de sindicaturas se efectuará por mayoría relativa de cada distrito y la de integrantes del Concejo de Distrito por el sistema de cociente y subcociente (artículos 201 y 202 del Código Electoral).

ELECCIONES MUNICIPALES DE FEBRERO DE 2020

Para este proceso electoral, el *Padrón Nacional Electoral* cerró en octubre de 2019, alcanzó la cifra de 3 398 338 electores, de los cuales 1 690 575 correspondió a hombres y 1 707 763 a mujeres y para el cual se habilitaron un total de 5 755 juntas receptoras de votos.

En estos comicios no participan los electores/as inscritos/as en el extranjero, ya que solo están facultados/as para designar los puestos de presidencia y vicepresidencias y participar en consultas populares de orden nacional, según el artículo 187 del Código Electoral.

ABSTENCIONISMO

El abstencionismo es el fenómeno político que se refleja cuando los ciudadanos y cuidadanas no se presentan ante las juntas receptoras de votos a ejercer el deber constitucional de emitir su voto libre y soberano para elegir a sus gobernantes, aun cuando se encuentran debidamente inscritos en el Padrón Electoral.

La información relativa al comportamiento del abstencionismo se obtuvo del *Padrón Registro con Fotografía* que remiten las juntas receptoras de votos. *El Programa Electoral de Abstencionismo* identificó el número de cédula de quienes se abstuvieron de votar, por medio del uso de un sistema informático que permite desplegar la lista de electores y electoras empadronados, con lo que se confecciona el *Archivo de Abstencionismo*, que se constituye en el insumo para la elaboración de la presente publicación.

INCLUSIÓN DE CANTÓN Y DISTRITOS NUEVOS

Para las elecciones del año 2020, se integra el cantón Río Cuarto con sus distritos Río Cuarto, Santa Rita y Santa Isabel; se incluyeron además los distritos administrativos Matambú del cantón Hojancha y Reventazón del cantón Siquirres, los cuales se crearon después del proceso electoral del 2016.

CLASIFICACIÓN DE DISTRITOS POR ZONA

La clasificación de distritos por grado de urbanización se realizó aplicando el procedimiento definido en el *Manual de Clasificación Geográfica con Fines Estadísticos de Costa Rica* elaborado por el *Instituto Nacional de Estadística y Censos (INEC)*, de acuerdo con los datos disponibles para cada Unidad Geoestadística Mínima (UGM) del Censo Nacional de Población y Vivienda del año 2011.

Según la clasificación propuesta un distrito es:

1. Urbano: si las UGMs que lo conforman, definidas por el censo, son totalmente urbanas.
2. Predominante Urbano: cuando el valor del índice de urbanización es mayor o igual a 0,4200.
3. Rural: si las UGMs que lo conforman, definidas por el censo, son totalmente rurales.
4. Predominantemente Rural: cuando el valor del índice de urbanización está entre 0 y 0,4199.

Capítulo I

DISTRIBUCIÓN POR SEXO, SEGÚN CANTÓN Y DISTRITO PARA COSTA RICA, PROVINCIAS Y EXTRANJERO

MAPA 1.1
COSTA RICA: PORCENTAJE DE PARTICIPACIÓN SEGÚN DISTRITO ADMINISTRATIVO
ELECCIONES MUNICIPALES FEBRERO 2020

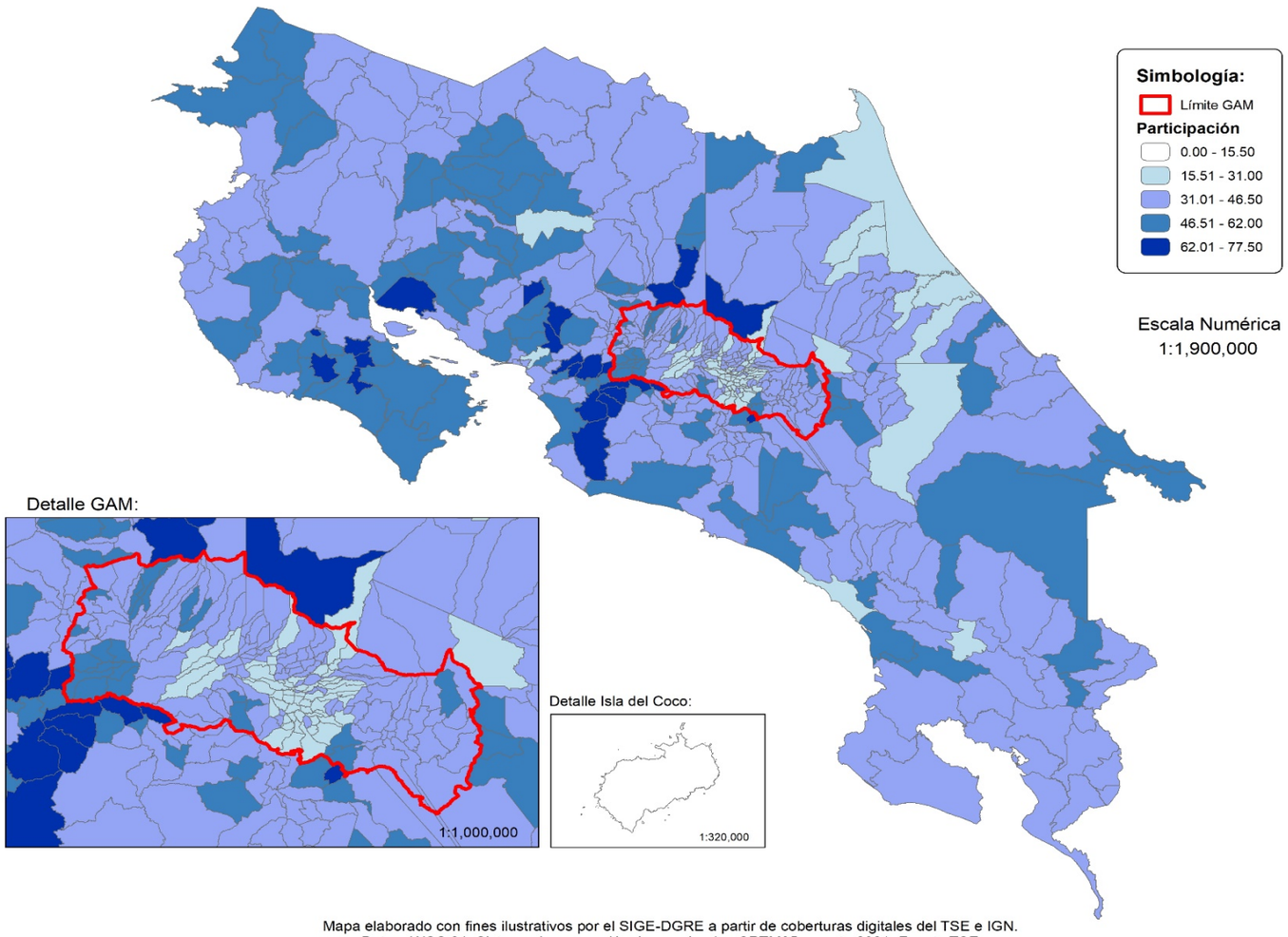

Mapa elaborado con fines ilustrativos por el SIGE-DGRE a partir de coberturas digitales del TSE e IGN.
Datum WGS 84, Sistema de proyección de coordendas CRTM05, agosto 2021. Fuente TSE.

FUENTE: Cuadros 1.2, 1.3, 1.4, 1.5,1.6, 1.7, 1.8, 1.9.

GRÁFICO 1.1
COSTA RICA: DISTRIBUCIÓN DEL ELECTORADO POR VOTOS RECIBIDOS Y ABSTENCIONISMO, SEGÚN AÑO DE ELECCIÓN, 2002 - 2020

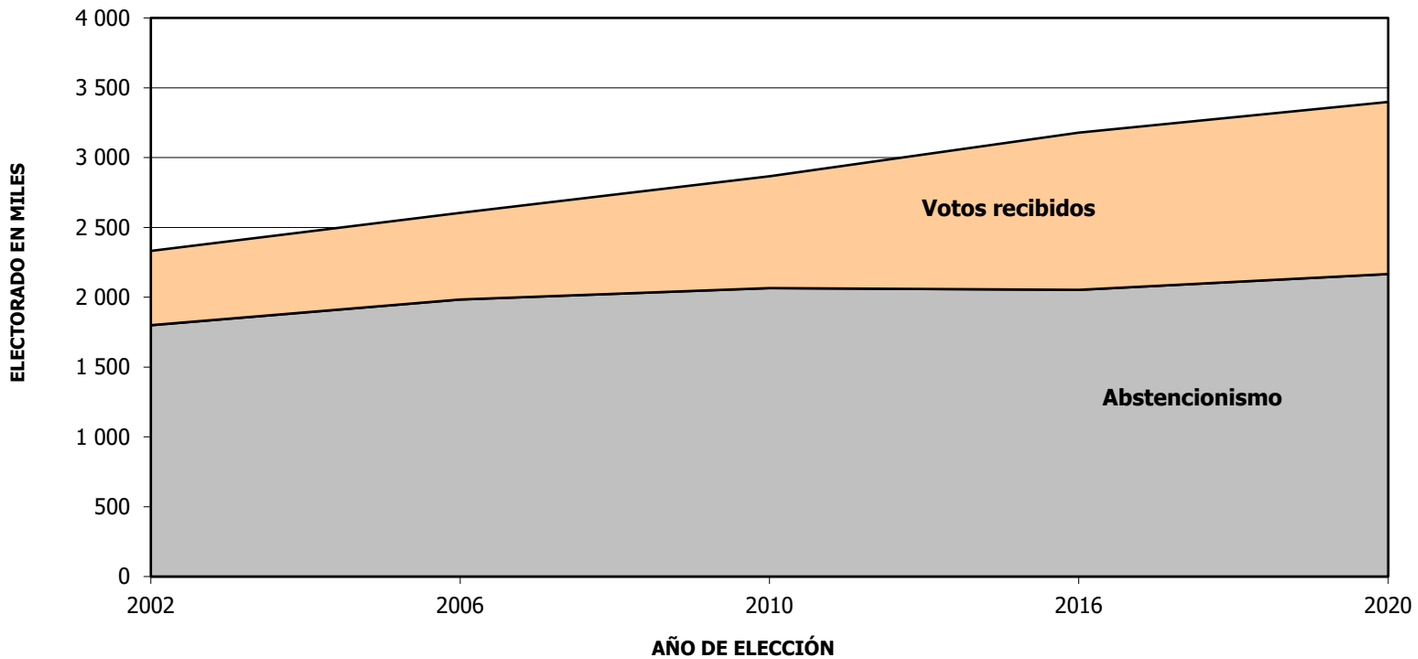

Fuente:Tribunal Supremo de Elecciones

GRÁFICO 1.2
COSTA RICA: EVOLUCIÓN RELATIVA DE LOS VOTOS RECIBIDOS Y EL ABSTENCIONISMO, 2002 - 2020

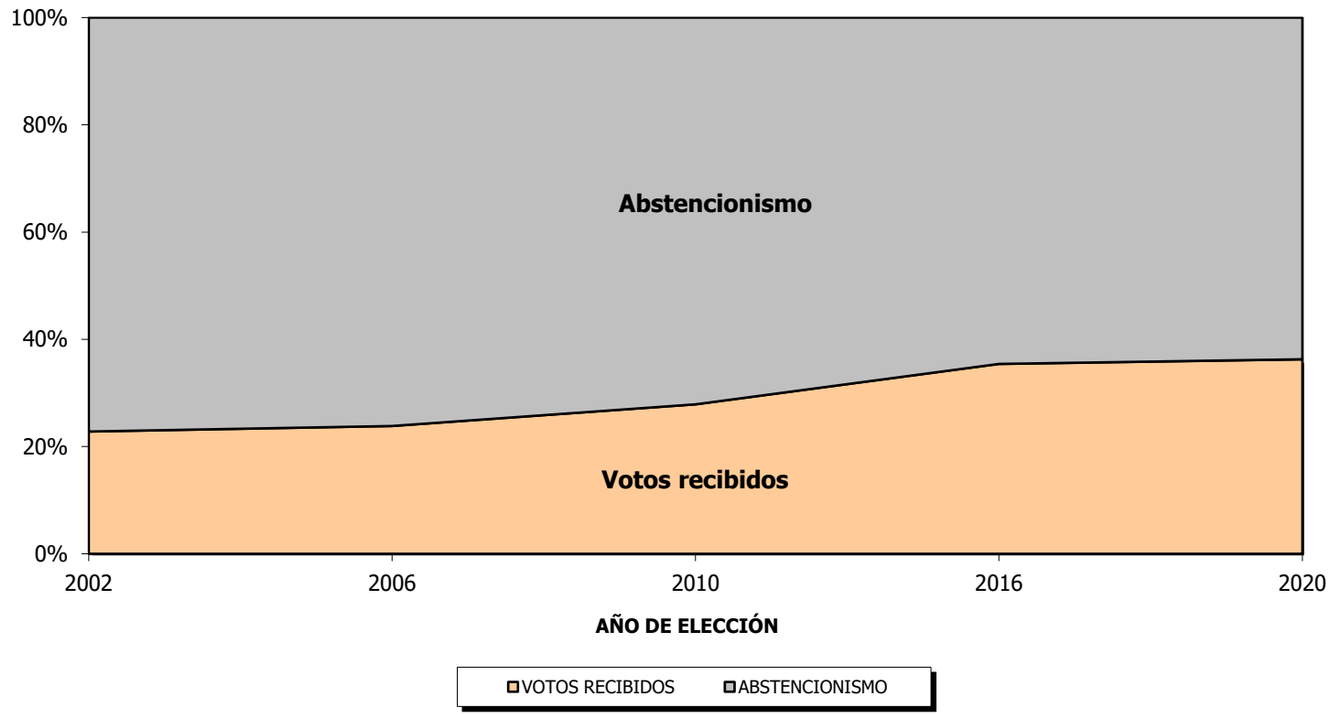

Fuente:Tribunal Supremo de Elecciones

CUADRO 1.1 COSTA RICA: ELECTORADO, VOTOS RECIBIDOS Y ABSTENCIONISMO POR PROVINCIA, SEGÚN SEXO, ELECCIONES MUNICIPALES FEBRERO 2020
(CIFRAS ABSOLUTAS Y RELATIVAS)

ELECTORADO, VOTOS RECIBIDOS Y ABSTENCIONISMO	COSTA RICA	PROVINCIA						
		SAN JOSÉ	ALAJUELA	CARTAGO	HEREDIA	GUANACASTE	PUNTARENAS	LIMÓN
ELECTORADO	**3 398 338**	**1 139 637**	**657 581**	**399 445**	**344 730**	**250 563**	**322 563**	**283 819**
VOTOS RECIBIDOS	1 232 164	359 635	254 343	154 657	116 299	110 732	134 456	102 042
PORCENTAJE	36,3	31,6	38,7	38,7	33,7	44,2	41,7	36,0
ABSTENCIONISMO	2 166 174	780 002	403 238	244 788	228 431	139 831	188 107	181 777
PORCENTAJE	63,7	68,4	61,3	61,3	66,3	55,8	58,3	64,0
ELECTORES	**1 690 575**	**554 701**	**331 424**	**198 244**	**169 408**	**126 222**	**164 905**	**145 671**
VOTOS RECIBIDOS	584 354	167 784	122 318	73 997	54 512	51 942	64 911	48 890
PORCENTAJE	34,6	30,2	36,9	37,3	32,2	41,2	39,4	33,6
ABSTENCIONISMO	1 106 221	386 917	209 106	124 247	114 896	74 280	99 994	96 781
PORCENTAJE	65,4	69,8	63,1	62,7	67,8	58,8	60,6	66,4
ELECTORAS	**1 707 763**	**584 936**	**326 157**	**201 201**	**175 322**	**124 341**	**157 658**	**138 148**
VOTOS RECIBIDOS	647 810	191 851	132 025	80 660	61 787	58 790	69 545	53 152
PORCENTAJE	37,9	32,8	40,5	40,1	35,2	47,3	44,1	38,5
ABSTENCIONISMO	1 059 953	393 085	194 132	120 541	113 535	65 551	88 113	84 996
PORCENTAJE	163,6	204,9	147,0	149,4	183,8	111,5	126,7	159,9

GRÁFICO 1.3
COSTA RICA: DISTRIBUCIÓN DE PARTICIPACIÓN Y ABSTENCIONISMO POR PROVINCIA, ELECCIONES MUNICIPALES FEBRERO 2020

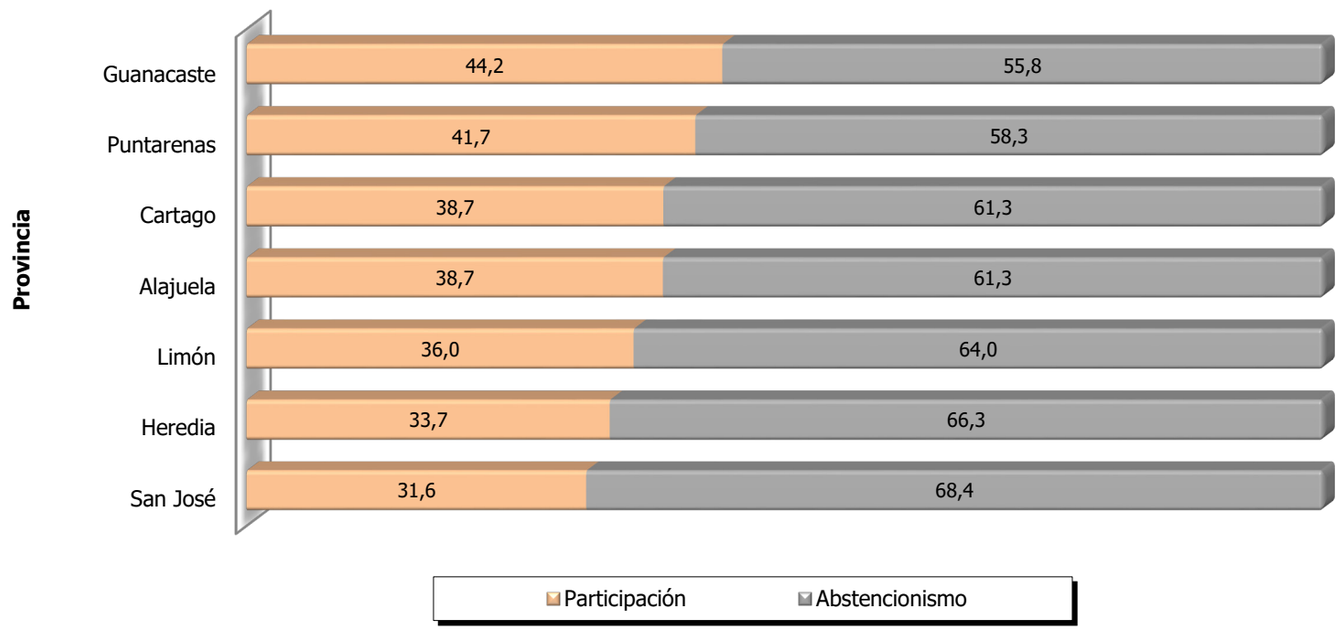

FUENTE: Tribunal Supremo de Elecciones.

CUADRO 1.2 COSTA RICA: ELECTORADO, VOTOS RECIBIDOS Y ABSTENCIONISMO SEGÚN PROVINCIA Y CANTÓN, ELECCIONES MUNICIPALES FEBRERO 2020
(CIFRAS ABSOLUTAS Y RELATIVAS)

PROVINCIA Y CANTÓN	TOTAL					HOMBRES					MUJERES				
	ELECTORADO	VOTOS RECIBIDOS		ABSTENCIONISMO		ELECTORES	VOTOS RECIBIDOS		ABSTENCIONISMO		ELECTORAS	VOTOS RECIBIDOS		ABSTENCIONISMO	
		ABS	%	ABS	%		ABS	%	ABS	%		ABS	%	ABS	%
COSTA RICA	**3 398 338**	**1 232 164**	**36,3**	**2 166 174**	**63,7**	**1 690 575**	**584 354**	**34,6**	**1 106 221**	**65,4**	**1 707 763**	**647 810**	**37,9**	**1 059 953**	**62,1**
SAN JOSÉ	**1 139 637**	**359 635**	**31,6**	**780 002**	**68,4**	**554 701**	**167 784**	**30,2**	**386 917**	**69,8**	**584 936**	**191 851**	**32,8**	**393 085**	**67,2**
SAN JOSÉ	237 239	60 045	25,3	177 194	74,7	114 617	27 952	24,4	86 665	75,6	122 622	32 093	26,2	90 529	73,8
ESCAZÚ	48 909	20 621	42,2	28 288	57,8	23 879	9 563	40,0	14 316	60,0	25 030	11 058	44,2	13 972	55,8
DESAMPARADOS	163 719	44 772	27,3	118 947	72,7	80 113	20 725	25,9	59 388	74,1	83 606	24 047	28,8	59 559	71,2
PURISCAL	29 170	12 639	43,3	16 531	56,7	14 591	6 083	41,7	8 508	58,3	14 579	6 556	45,0	8 023	55,0
TARRAZÚ	12 455	5 423	43,5	7 032	56,5	6 240	2 588	41,5	3 652	58,5	6 215	2 835	45,6	3 380	54,4
ASERRÍ	43 971	13 027	29,6	30 944	70,4	22 002	6 300	28,6	15 702	71,4	21 969	6 727	30,6	15 242	69,4
MORA	22 339	9 160	41,0	13 179	59,0	11 013	4 247	38,6	6 766	61,4	11 326	4 913	43,4	6 413	56,6
GOICOECHEA	91 511	24 697	27,0	66 814	73,0	43 751	11 194	25,6	32 557	74,4	47 760	13 503	28,3	34 257	71,7
SANTA ANA	37 125	15 909	42,9	21 216	57,1	18 118	7 352	40,6	10 766	59,4	19 007	8 557	45,0	10 450	55,0
ALAJUELITA	51 812	16 643	32,1	35 169	67,9	25 678	7 542	29,4	18 136	70,6	26 134	9 101	34,8	17 033	65,2
VÁZQUEZ DE CORONADO	55 001	16 661	30,3	38 340	69,7	26 501	7 623	28,8	18 878	71,2	28 500	9 038	31,7	19 462	68,3
ACOSTA	17 156	8 053	46,9	9 103	53,1	8 771	4 026	45,9	4 745	54,1	8 385	4 027	48,0	4 358	52,0
TIBÁS	56 487	16 236	28,7	40 251	71,3	26 430	7 228	27,3	19 202	72,7	30 057	9 008	30,0	21 049	70,0
MORAVIA	45 154	14 388	31,9	30 766	68,1	21 611	6 502	30,1	15 109	69,9	23 543	7 886	33,5	15 657	66,5
MONTES DE OCA	43 075	13 349	31,0	29 726	69,0	20 203	6 088	30,1	14 115	69,9	22 872	7 261	31,7	15 611	68,3
TURRUBARES	4 835	3 335	69,0	1 500	31,0	2 504	1 685	67,3	819	32,7	2 331	1 650	70,8	681	29,2
DOTA	5 674	3 117	54,9	2 557	45,1	2 804	1 501	53,5	1 303	46,5	2 870	1 616	56,3	1 254	43,7
CURRIDABAT	50 222	14 838	29,5	35 384	70,5	23 944	6 861	28,7	17 083	71,3	26 278	7 977	30,4	18 301	69,6
PÉREZ ZELEDÓN	114 455	42 821	37,4	71 634	62,6	57 210	20 766	36,3	36 444	63,7	57 245	22 055	38,5	35 190	61,5
LEÓN CORTÉS CASTRO	9 328	3 901	41,8	5 427	58,2	4 721	1 958	41,5	2 763	58,5	4 607	1 943	42,2	2 664	57,8
ALAJUELA	**657 581**	**254 343**	**38,7**	**403 238**	**61,3**	**331 424**	**122 318**	**36,9**	**209 106**	**63,1**	**326 157**	**132 025**	**40,5**	**194 132**	**59,5**
ALAJUELA	210 118	63 089	30,0	147 029	70,0	106 389	29 886	28,1	76 503	71,9	103 729	33 203	32,0	70 526	68,0
SAN RAMÓN	66 233	25 700	38,8	40 533	61,2	32 892	12 420	37,8	20 472	62,2	33 341	13 280	39,8	20 061	60,2
GRECIA	55 270	22 077	39,9	33 193	60,1	27 309	10 570	38,7	16 739	61,3	27 961	11 507	41,2	16 454	58,8
SAN MATEO	4 811	3 246	67,5	1 565	32,5	2 478	1 594	64,3	884	35,7	2 333	1 652	70,8	681	29,2
ATENAS	21 154	11 674	55,2	9 480	44,8	10 573	5 647	53,4	4 926	46,6	10 581	6 027	57,0	4 554	43,0
NARANJO	32 709	14 411	44,1	18 298	55,9	16 203	6 866	42,4	9 337	57,6	16 506	7 545	45,7	8 961	54,3
PALMARES	29 557	13 674	46,3	15 883	53,7	14 624	6 581	45,0	8 043	55,0	14 933	7 093	47,5	7 840	52,5
POÁS	22 742	9 804	43,1	12 938	56,9	11 360	4 689	41,3	6 671	58,7	11 382	5 115	44,9	6 267	55,1
OROTINA	16 274	7 789	47,9	8 485	52,1	8 138	3 621	44,5	4 517	55,5	8 136	4 168	51,2	3 968	48,8
SAN CARLOS	113 376	43 700	38,5	69 676	61,5	57 545	21 351	37,1	36 194	62,9	55 831	22 349	40,0	33 482	60,0
ZARCERO	9 278	4 438	47,8	4 840	52,2	4 581	2 155	47,0	2 426	53,0	4 697	2 283	48,6	2 414	51,4
SARCHÍ	15 107	7 359	48,7	7 748	51,3	7 555	3 524	46,6	4 031	53,4	7 552	3 835	50,8	3 717	49,2
UPALA	30 030	12 517	41,7	17 513	58,3	15 558	5 937	38,2	9 621	61,8	14 472	6 580	45,5	7 892	54,5
LOS CHILES	13 027	5 197	39,9	7 830	60,1	6 936	2 659	38,3	4 277	61,7	6 091	2 538	41,7	3 553	58,3
GUATUSO	11 426	5 523	48,3	5 903	51,7	5 929	2 700	45,5	3 229	54,5	5 497	2 823	51,4	2 674	48,6
RÍO CUARTO	6 469	4 145	64,1	2 324	35,9	3 354	2 118	63,1	1 236	36,9	3 115	2 027	65,1	1 088	34,9

CUADRO 1.2 COSTA RICA: ELECTORADO, VOTOS RECIBIDOS Y ABSTENCIONISMO SEGÚN PROVINCIA Y CANTÓN, ELECCIONES MUNICIPALES FEBRERO 2020
(CIFRAS ABSOLUTAS Y RELATIVAS)

PROVINCIA Y CANTÓN	TOTAL					HOMBRES					MUJERES				
	ELECTORADO	VOTOS RECIBIDOS		ABSTENCIONISMO		ELECTORES	VOTOS RECIBIDOS		ABSTENCIONISMO		ELECTORAS	VOTOS RECIBIDOS		ABSTENCIONISMO	
		ABS	%	ABS	%		ABS	%	ABS	%		ABS	%	ABS	%
CARTAGO	**399 445**	**154 657**	**38,7**	**244 788**	**61,3**	**198 244**	**73 997**	**37,3**	**124 247**	**62,7**	**201 201**	**80 660**	**40,1**	**120 541**	**59,9**
CARTAGO	125 036	51 949	41,5	73 087	58,5	61 578	24 822	40,3	36 756	59,7	63 458	27 127	42,7	36 331	57,3
PARAÍSO	48 167	18 773	39,0	29 394	61,0	23 946	9 085	37,9	14 861	62,1	24 221	9 688	40,0	14 533	60,0
LA UNIÓN	72 609	23 258	32,0	49 351	68,0	35 687	10 839	30,4	24 848	69,6	36 922	12 419	33,6	24 503	66,4
JIMÉNEZ	12 404	6 445	52,0	5 959	48,0	6 284	3 017	48,0	3 267	52,0	6 120	3 428	56,0	2 692	44,0
TURRIALBA	58 384	21 309	36,5	37 075	63,5	29 119	10 038	34,5	19 081	65,5	29 265	11 271	38,5	17 994	61,5
ALVARADO	11 066	4 893	44,2	6 173	55,8	5 528	2 387	43,2	3 141	56,8	5 538	2 506	45,3	3 032	54,7
OREAMUNO	37 179	13 496	36,3	23 683	63,7	18 309	6 459	35,3	11 850	64,7	18 870	7 037	37,3	11 833	62,7
EL GUARCO	34 600	14 534	42,0	20 066	58,0	17 793	7 350	41,3	10 443	58,7	16 807	7 184	42,7	9 623	57,3
HEREDIA	**344 730**	**116 299**	**33,7**	**228 431**	**66,3**	**169 408**	**54 512**	**32,2**	**114 896**	**67,8**	**175 322**	**61 787**	**35,2**	**113 535**	**64,8**
HEREDIA	99 320	26 590	26,8	72 730	73,2	47 651	12 215	25,6	35 436	74,4	51 669	14 375	27,8	37 294	72,2
BARVA	33 992	12 869	37,9	21 123	62,1	16 651	5 950	35,7	10 701	64,3	17 341	6 919	39,9	10 422	60,1
SANTO DOMINGO	35 439	12 434	35,1	23 005	64,9	17 367	5 851	33,7	11 516	66,3	18 072	6 583	36,4	11 489	63,6
SANTA BÁRBARA	27 612	10 192	36,9	17 420	63,1	13 665	4 843	35,4	8 822	64,6	13 947	5 349	38,4	8 598	61,6
SAN RAFAEL	36 956	11 971	32,4	24 985	67,6	18 409	5 631	30,6	12 778	69,4	18 547	6 340	34,2	12 207	65,8
SAN ISIDRO	16 647	6 034	36,2	10 613	63,8	8 328	2 844	34,1	5 484	65,9	8 319	3 190	38,3	5 129	61,7
BELÉN	19 306	8 217	42,6	11 089	57,4	9 523	3 839	40,3	5 684	59,7	9 783	4 378	44,8	5 405	55,2
FLORES	17 393	6 715	38,6	10 678	61,4	8 417	3 170	37,7	5 247	62,3	8 976	3 545	39,5	5 431	60,5
SAN PABLO	22 755	8 190	36,0	14 565	64,0	11 017	3 738	33,9	7 279	66,1	11 738	4 452	37,9	7 286	62,1
SARAPIQUÍ	35 310	13 087	37,1	22 223	62,9	18 380	6 431	35,0	11 949	65,0	16 930	6 656	39,3	10 274	60,7
GUANACASTE	**250 563**	**110 732**	**44,2**	**139 831**	**55,8**	**126 222**	**51 942**	**41,2**	**74 280**	**58,8**	**124 341**	**58 790**	**47,3**	**65 551**	**52,7**
LIBERIA	47 181	16 588	35,2	30 593	64,8	23 544	7 659	32,5	15 885	67,5	23 637	8 929	37,8	14 708	62,2
NICOYA	42 477	18 700	44,0	23 777	56,0	21 365	8 915	41,7	12 450	58,3	21 112	9 785	46,3	11 327	53,7
SANTA CRUZ	42 694	19 312	45,2	23 382	54,8	21 683	8 966	41,4	12 717	58,6	21 011	10 346	49,2	10 665	50,8
BAGACES	14 260	5 942	41,7	8 318	58,3	7 167	2 698	37,6	4 469	62,4	7 093	3 244	45,7	3 849	54,3
CARRILLO	25 517	11 269	44,2	14 248	55,8	12 897	5 062	39,2	7 835	60,8	12 620	6 207	49,2	6 413	50,8
CAÑAS	20 019	8 141	40,7	11 878	59,3	9 968	3 770	37,8	6 198	62,2	10 051	4 371	43,5	5 680	56,5
ABANGARES	14 024	7 316	52,2	6 708	47,8	7 131	3 507	49,2	3 624	50,8	6 893	3 809	55,3	3 084	44,7
TILARÁN	15 470	7 204	46,6	8 266	53,4	7 742	3 511	45,4	4 231	54,6	7 728	3 693	47,8	4 035	52,2
NANDAYURE	8 650	5 541	64,1	3 109	35,9	4 421	2 760	62,4	1 661	37,6	4 229	2 781	65,8	1 448	34,2
LA CRUZ	14 091	7 097	50,4	6 994	49,6	7 148	3 302	46,2	3 846	53,8	6 943	3 795	54,7	3 148	45,3
HOJANCHA	6 180	3 622	58,6	2 558	41,4	3 156	1 792	56,8	1 364	43,2	3 024	1 830	60,5	1 194	39,5

CUADRO 1.2 COSTA RICA: ELECTORADO, VOTOS RECIBIDOS Y ABSTENCIONISMO SEGÚN PROVINCIA Y CANTÓN, ELECCIONES MUNICIPALES FEBRERO 2020
(CIFRAS ABSOLUTAS Y RELATIVAS)

PROVINCIA Y CANTÓN	TOTAL					HOMBRES					MUJERES				
	ELECTORADO	VOTOS RECIBIDOS		ABSTENCIONISMO		ELECTORES	VOTOS RECIBIDOS		ABSTENCIONISMO		ELECTORAS	VOTOS RECIBIDOS		ABSTENCIONISMO	
		ABS	%	ABS	%		ABS	%	ABS	%		ABS	%	ABS	%
PUNTARENAS	**322 563**	**134 456**	**41,7**	**188 107**	**58,3**	**164 905**	**64 911**	**39,4**	**99 994**	**60,6**	**157 658**	**69 545**	**44,1**	**88 113**	**55,9**
PUNTARENAS	88 794	35 359	39,8	53 435	60,2	45 335	16 792	37,0	28 543	63,0	43 459	18 567	42,7	24 892	57,3
ESPARZA	23 525	11 201	47,6	12 324	52,4	11 642	5 210	44,8	6 432	55,2	11 883	5 991	50,4	5 892	49,6
BUENOS AIRES	32 950	12 416	37,7	20 534	62,3	17 096	6 180	36,1	10 916	63,9	15 854	6 236	39,3	9 618	60,7
MONTES DE ORO	10 587	5 752	54,3	4 835	45,7	5 256	2 736	52,1	2 520	47,9	5 331	3 016	56,6	2 315	43,4
OSA	23 342	10 456	44,8	12 886	55,2	12 298	5 136	41,8	7 162	58,2	11 044	5 320	48,2	5 724	51,8
QUEPOS	20 603	9 870	47,9	10 733	52,1	10 874	4 844	44,5	6 030	55,5	9 729	5 026	51,7	4 703	48,3
GOLFITO	30 734	11 036	35,9	19 698	64,1	15 854	5 390	34,0	10 464	66,0	14 880	5 646	37,9	9 234	62,1
COTO BRUS	31 226	13 654	43,7	17 572	56,3	15 742	6 652	42,3	9 090	57,7	15 484	7 002	45,2	8 482	54,8
PARRITA	12 621	6 301	49,9	6 320	50,1	6 513	3 062	47,0	3 451	53,0	6 108	3 239	53,0	2 869	47,0
CORREDORES	35 404	12 708	35,9	22 696	64,1	17 635	6 030	34,2	11 605	65,8	17 769	6 678	37,6	11 091	62,4
GARABITO	12 777	5 703	44,6	7 074	55,4	6 660	2 879	43,2	3 781	56,8	6 117	2 824	46,2	3 293	53,8
LIMÓN	**283 819**	**102 042**	**36,0**	**181 777**	**64,0**	**145 671**	**48 890**	**33,6**	**96 781**	**66,4**	**138 148**	**53 152**	**38,5**	**84 996**	**61,5**
LIMÓN	70 951	24 618	34,7	46 333	65,3	35 457	11 557	32,6	23 900	67,4	35 494	13 061	36,8	22 433	63,2
POCOCÍ	95 752	30 555	31,9	65 197	68,1	49 759	14 964	30,1	34 795	69,9	45 993	15 591	33,9	30 402	66,1
SIQUIRRES	41 285	13 366	32,4	27 919	67,6	21 349	6 352	29,8	14 997	70,2	19 936	7 014	35,2	12 922	64,8
TALAMANCA	22 666	11 950	52,7	10 716	47,3	11 797	5 762	48,8	6 035	51,2	10 869	6 188	56,9	4 681	43,1
MATINA	22 937	10 609	46,3	12 328	53,7	11 933	5 083	42,6	6 850	57,4	11 004	5 526	50,2	5 478	49,8
GUÁCIMO	30 228	10 944	36,2	19 284	63,8	15 376	5 172	33,6	10 204	66,4	14 852	5 772	38,9	9 080	61,1

MAPA 1.2
SAN JOSÉ: PORCENTAJE DE PARTICIPACIÓN SEGÚN DISTRITO ADMINISTRATIVO
ELECCIONES MUNICIPALES FEBRERO 2020

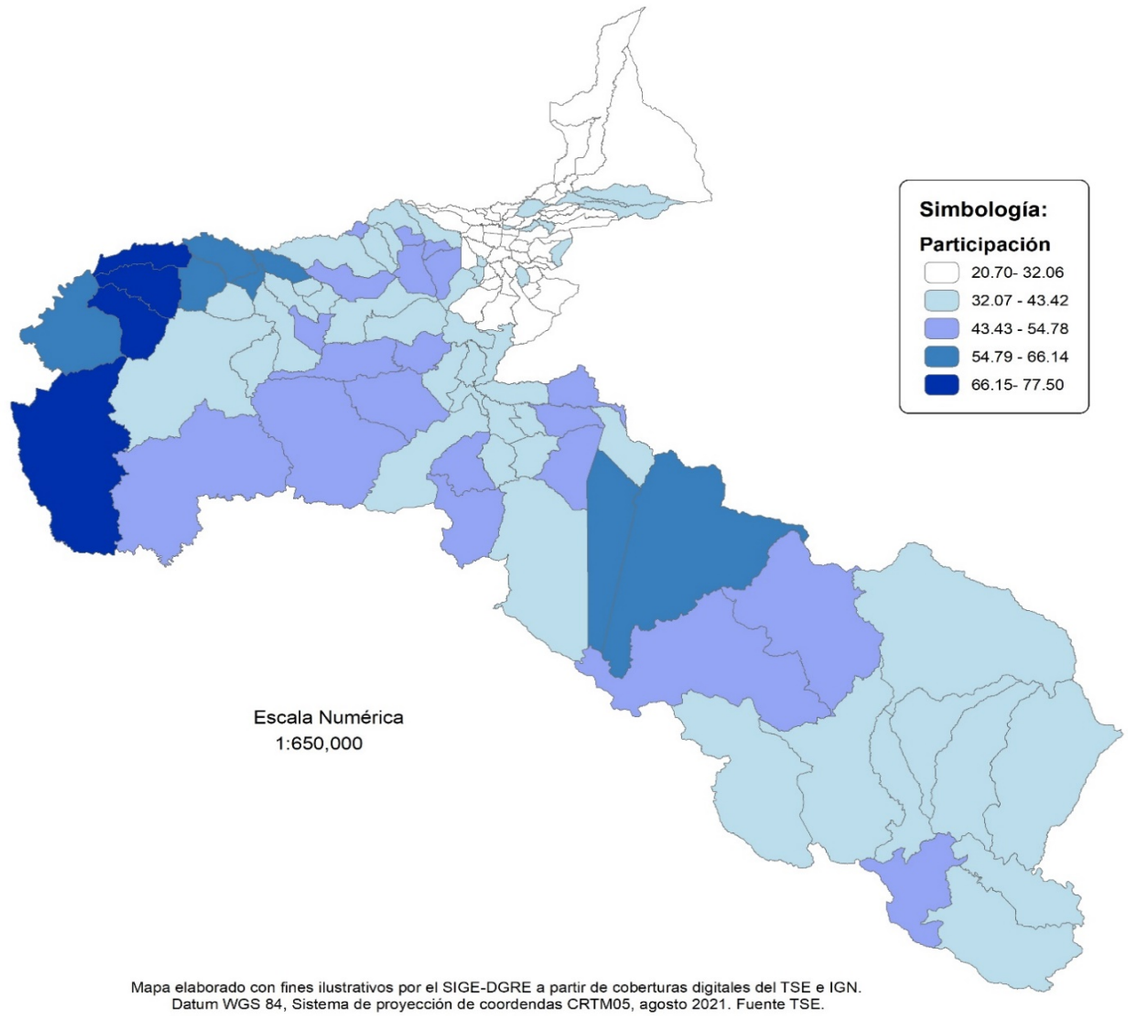

FUENTE: Cuadro 1.3.

CUADRO 1.3 SAN JOSÉ: ELECTORADO, VOTOS RECIBIDOS Y ABSTENCIONISMO POR SEXO, SEGÚN CANTÓN Y DISTRITO ADMINISTRATIVO
ELECCIONES MUNICIPALES FEBRERO 2020
(CIFRAS ABSOLUTAS Y RELATIVAS)

CANTÓN Y DISTRITO ADMINISTRATIVO	TOTAL					HOMBRES					MUJERES				
	ELECTORADO	VOTOS RECIBIDOS		ABSTENCIONISMO		ELECTORES	VOTOS RECIBIDOS		ABSTENCIONISMO		ELECTORAS	VOTOS RECIBIDOS		ABSTENCIONISMO	
		ABS	%	ABS	%		ABS	%	ABS	%		ABS	%	ABS	%
SAN JOSÉ	**1 139 637**	**359 635**	**31,6**	**780 002**	**68,4**	**554 701**	**167 784**	**30,2**	**386 917**	**69,8**	**584 936**	**191 851**	**32,8**	**393 085**	**67,2**
CANTÓN SAN JOSÉ	**237 239**	**60 045**	**25,3**	**177 194**	**74,7**	**114 617**	**27 952**	**24,4**	**86 665**	**75,6**	**122 622**	**32 093**	**26,2**	**90 529**	**73,8**
CARMEN	5 149	1 327	25,8	3 822	74,2	2 393	659	27,5	1 734	72,5	2 756	668	24,2	2 088	75,8
MERCED	10 107	2 548	25,2	7 559	74,8	5 254	1 205	22,9	4 049	77,1	4 853	1 343	27,7	3 510	72,3
HOSPITAL	18 508	4 469	24,1	14 039	75,9	9 220	2 148	23,3	7 072	76,7	9 288	2 321	25,0	6 967	75,0
CATEDRAL	15 365	3 817	24,8	11 548	75,2	7 473	1 830	24,5	5 643	75,5	7 892	1 987	25,2	5 905	74,8
ZAPOTE	18 461	5 026	27,2	13 435	72,8	8 605	2 305	26,8	6 300	73,2	9 856	2 721	27,6	7 135	72,4
SAN FRANCISCO DE DOS RÍOS	18 338	5 270	28,7	13 068	71,3	8 547	2 382	27,9	6 165	72,1	9 791	2 888	29,5	6 903	70,5
URUCA	17 091	4 191	24,5	12 900	75,5	8 394	1 969	23,5	6 425	76,5	8 697	2 222	25,5	6 475	74,5
MATA REDONDA	7 812	2 201	28,2	5 611	71,8	3 783	1 057	27,9	2 726	72,1	4 029	1 144	28,4	2 885	71,6
PAVAS	51 395	13 336	25,9	38 059	74,1	24 849	6 159	24,8	18 690	75,2	26 546	7 177	27,0	19 369	73,0
HATILLO	44 248	10 293	23,3	33 955	76,7	21 024	4 677	22,2	16 347	77,8	23 224	5 616	24,2	17 608	75,8
SAN SEBASTIÁN	30 765	7 567	24,6	23 198	75,4	15 075	3 561	23,6	11 514	76,4	15 690	4 006	25,5	11 684	74,5
CANTÓN ESCAZÚ	**48 909**	**20 621**	**42,2**	**28 288**	**57,8**	**23 879**	**9 563**	**40,0**	**14 316**	**60,0**	**25 030**	**11 058**	**44,2**	**13 972**	**55,8**
ESCAZÚ	12 554	5 988	47,7	6 566	52,3	6 041	2 777	46,0	3 264	54,0	6 513	3 211	49,3	3 302	50,7
SAN ANTONIO	15 931	7 281	45,7	8 650	54,3	8 012	3 388	42,3	4 624	57,7	7 919	3 893	49,2	4 026	50,8
SAN RAFAEL	20 424	7 352	36,0	13 072	64,0	9 826	3 398	34,6	6 428	65,4	10 598	3 954	37,3	6 644	62,7
CANTÓN DESAMPARADOS	**163 719**	**44 772**	**27,3**	**118 947**	**72,7**	**80 113**	**20 725**	**25,9**	**59 388**	**74,1**	**83 606**	**24 047**	**28,8**	**59 559**	**71,2**
DESAMPARADOS	31 049	8 115	26,1	22 934	73,9	15 100	3 744	24,8	11 356	75,2	15 949	4 371	27,4	11 578	72,6
SAN MIGUEL	29 419	8 597	29,2	20 822	70,8	14 465	3 992	27,6	10 473	72,4	14 954	4 605	30,8	10 349	69,2
SAN JUAN DE DIOS	13 354	2 935	22,0	10 419	78,0	6 646	1 380	20,8	5 266	79,2	6 708	1 555	23,2	5 153	76,8
SAN RAFAEL ARRIBA	11 806	3 033	25,7	8 773	74,3	5 647	1 418	25,1	4 229	74,9	6 159	1 615	26,2	4 544	73,8
SAN ANTONIO	9 373	2 638	28,1	6 735	71,9	4 508	1 234	27,4	3 274	72,6	4 865	1 404	28,9	3 461	71,1
FRAILES	3 032	1 273	42,0	1 759	58,0	1 529	615	40,2	914	59,8	1 503	658	43,8	845	56,2
PATARRÁ	7 171	2 101	29,3	5 070	70,7	3 618	1 002	27,7	2 616	72,3	3 553	1 099	30,9	2 454	69,1
SAN CRISTÓBAL	3 306	1 543	46,7	1 763	53,3	1 651	765	46,3	886	53,7	1 655	778	47,0	877	53,0
ROSARIO	3 134	1 284	41,0	1 850	59,0	1 614	632	39,2	982	60,8	1 520	652	42,9	868	57,1
DAMAS	9 335	2 682	28,7	6 653	71,3	4 540	1 210	26,7	3 330	73,3	4 795	1 472	30,7	3 323	69,3
SAN RAFAEL ABAJO	16 465	3 550	21,6	12 915	78,4	8 000	1 661	20,8	6 339	79,2	8 465	1 889	22,3	6 576	77,7
GRAVILIAS	12 969	4 270	32,9	8 699	67,1	6 201	1 908	30,8	4 293	69,2	6 768	2 362	34,9	4 406	65,1
LOS GUIDO	13 306	2 751	20,7	10 555	79,3	6 594	1 164	17,7	5 430	82,3	6 712	1 587	23,6	5 125	76,4
CANTÓN PURISCAL	**29 170**	**12 639**	**43,3**	**16 531**	**56,7**	**14 591**	**6 083**	**41,7**	**8 508**	**58,3**	**14 579**	**6 556**	**45,0**	**8 023**	**55,0**
SANTIAGO	10 768	4 568	42,4	6 200	57,6	5 201	2 092	40,2	3 109	59,8	5 567	2 476	44,5	3 091	55,5
MERCEDES SUR	4 722	2 026	42,9	2 696	57,1	2 426	1 024	42,2	1 402	57,8	2 296	1 002	43,6	1 294	56,4
BARBACOAS	3 800	1 559	41,0	2 241	59,0	1 902	769	40,4	1 133	59,6	1 898	790	41,6	1 108	58,4
GRIFO ALTO	1 002	606	60,5	396	39,5	500	293	58,6	207	41,4	502	313	62,4	189	37,6

CUADRO 1.3 SAN JOSÉ: ELECTORADO, VOTOS RECIBIDOS Y ABSTENCIONISMO POR SEXO, SEGÚN CANTÓN Y DISTRITO ADMINISTRATIVO
ELECCIONES MUNICIPALES FEBRERO 2020
(CIFRAS ABSOLUTAS Y RELATIVAS)

CANTÓN Y DISTRITO ADMINISTRATIVO	TOTAL					HOMBRES					MUJERES				
	ELECTORADO	VOTOS RECIBIDOS		ABSTENCIONISMO		ELECTORES	VOTOS RECIBIDOS		ABSTENCIONISMO		ELECTORAS	VOTOS RECIBIDOS		ABSTENCIONISMO	
		ABS	%	ABS	%		ABS	%	ABS	%		ABS	%	ABS	%
SAN RAFAEL	1 344	670	49,9	674	50,1	666	321	48,2	345	51,8	678	349	51,5	329	48,5
CANDELARITA	1 453	581	40,0	872	60,0	758	297	39,2	461	60,8	695	284	40,9	411	59,1
DESAMPARADITOS	606	354	58,4	252	41,6	312	183	58,7	129	41,3	294	171	58,2	123	41,8
SAN ANTONIO	3 260	1 249	38,3	2 011	61,7	1 636	573	35,0	1 063	65,0	1 624	676	41,6	948	58,4
CHIRES	2 215	1 026	46,3	1 189	53,7	1 190	531	44,6	659	55,4	1 025	495	48,3	530	51,7
CANTÓN TARRAZÚ	**12 455**	**5 423**	**43,5**	**7 032**	**56,5**	**6 240**	**2 588**	**41,5**	**3 652**	**58,5**	**6 215**	**2 835**	**45,6**	**3 380**	**54,4**
SAN MARCOS	7 923	3 468	43,8	4 455	56,2	3 923	1 627	41,5	2 296	58,5	4 000	1 841	46,0	2 159	54,0
SAN LORENZO	3 078	1 282	41,7	1 796	58,3	1 552	615	39,6	937	60,4	1 526	667	43,7	859	56,3
SAN CARLOS	1 454	673	46,3	781	53,7	765	346	45,2	419	54,8	689	327	47,5	362	52,5
CANTÓN ASERRÍ	**43 971**	**13 027**	**29,6**	**30 944**	**70,4**	**22 002**	**6 300**	**28,6**	**15 702**	**71,4**	**21 969**	**6 727**	**30,6**	**15 242**	**69,4**
ASERRÍ	24 752	6 560	26,5	18 192	73,5	12 222	3 125	25,6	9 097	74,4	12 530	3 435	27,4	9 095	72,6
TARBACA	1 818	746	41,0	1 072	59,0	959	386	40,3	573	59,7	859	360	41,9	499	58,1
VUELTA DE JORCO	5 201	1 801	34,6	3 400	65,4	2 633	901	34,2	1 732	65,8	2 568	900	35,0	1 668	65,0
SAN GABRIEL	4 075	1 377	33,8	2 698	66,2	2 008	663	33,0	1 345	67,0	2 067	714	34,5	1 353	65,5
LEGUA	980	425	43,4	555	56,6	519	217	41,8	302	58,2	461	208	45,1	253	54,9
MONTERREY	738	300	40,7	438	59,3	352	125	35,5	227	64,5	386	175	45,3	211	54,7
SALITRILLOS	6 407	1 818	28,4	4 589	71,6	3 309	883	26,7	2 426	73,3	3 098	935	30,2	2 163	69,8
CANTÓN MORA	**22 339**	**9 160**	**41,0**	**13 179**	**59,0**	**11 013**	**4 247**	**38,6**	**6 766**	**61,4**	**11 326**	**4 913**	**43,4**	**6 413**	**56,6**
COLÓN	12 758	5 315	41,7	7 443	58,3	6 184	2 409	39,0	3 775	61,0	6 574	2 906	44,2	3 668	55,8
GUAYABO	3 341	1 163	34,8	2 178	65,2	1 613	519	32,2	1 094	67,8	1 728	644	37,3	1 084	62,7
TABARCIA	3 511	1 338	38,1	2 173	61,9	1 770	654	36,9	1 116	63,1	1 741	684	39,3	1 057	60,7
PIEDRAS NEGRAS	270	175	64,8	95	35,2	137	89	65,0	48	35,0	133	86	64,7	47	35,3
PICAGRES	569	373	65,6	196	34,4	300	189	63,0	111	37,0	269	184	68,4	85	31,6
JARIS	896	345	38,5	551	61,5	482	166	34,4	316	65,6	414	179	43,2	235	56,8
QUITIRRISÍ	994	451	45,4	543	54,6	527	221	41,9	306	58,1	467	230	49,3	237	50,7
CANTÓN GOICOECHEA	**91 511**	**24 697**	**27,0**	**66 814**	**73,0**	**43 751**	**11 194**	**25,6**	**32 557**	**74,4**	**47 760**	**13 503**	**28,3**	**34 257**	**71,7**
GUADALUPE	20 690	5 594	27,0	15 096	73,0	9 828	2 609	26,5	7 219	73,5	10 862	2 985	27,5	7 877	72,5
SAN FRANCISCO	2 047	807	39,4	1 240	60,6	1 033	368	35,6	665	64,4	1 014	439	43,3	575	56,7
CALLE BLANCOS	11 875	3 380	28,5	8 495	71,5	5 615	1 543	27,5	4 072	72,5	6 260	1 837	29,3	4 423	70,7
MATA DE PLÁTANO	13 497	3 695	27,4	9 802	72,6	6 531	1 665	25,5	4 866	74,5	6 966	2 030	29,1	4 936	70,9
IPÍS	23 180	5 810	25,1	17 370	74,9	11 034	2 624	23,8	8 410	76,2	12 146	3 186	26,2	8 960	73,8
RANCHO REDONDO	3 394	1 205	35,5	2 189	64,5	1 710	555	32,5	1 155	67,5	1 684	650	38,6	1 034	61,4
PURRAL	16 828	4 206	25,0	12 622	75,0	8 000	1 830	22,9	6 170	77,1	8 828	2 376	26,9	6 452	73,1

CUADRO 1.3 SAN JOSÉ: ELECTORADO, VOTOS RECIBIDOS Y ABSTENCIONISMO POR SEXO, SEGÚN CANTÓN Y DISTRITO ADMINISTRATIVO
ELECCIONES MUNICIPALES FEBRERO 2020
(CIFRAS ABSOLUTAS Y RELATIVAS)

CANTÓN Y DISTRITO ADMINISTRATIVO	TOTAL					HOMBRES					MUJERES				
	ELECTORADO	VOTOS RECIBIDOS		ABSTENCIONISMO		ELECTORES	VOTOS RECIBIDOS		ABSTENCIONISMO		ELECTORAS	VOTOS RECIBIDOS		ABSTENCIONISMO	
		ABS	%	ABS	%		ABS	%	ABS	%		ABS	%	ABS	%
CANTÓN SANTA ANA	**37 125**	**15 909**	**42,9**	**21 216**	**57,1**	**18 118**	**7 352**	**40,6**	**10 766**	**59,4**	**19 007**	**8 557**	**45,0**	**10 450**	**55,0**
SANTA ANA	9 289	4 347	46,8	4 942	53,2	4 503	1 999	44,4	2 504	55,6	4 786	2 348	49,1	2 438	50,9
SALITRAL	3 032	1 416	46,7	1 616	53,3	1 535	676	44,0	859	56,0	1 497	740	49,4	757	50,6
POZOS	11 607	4 491	38,7	7 116	61,3	5 635	2 079	36,9	3 556	63,1	5 972	2 412	40,4	3 560	59,6
URUCA	6 132	2 581	42,1	3 551	57,9	2 988	1 187	39,7	1 801	60,3	3 144	1 394	44,3	1 750	55,7
PIEDADES	5 383	2 317	43,0	3 066	57,0	2 650	1 080	40,8	1 570	59,2	2 733	1 237	45,3	1 496	54,7
BRASIL	1 682	757	45,0	925	55,0	807	331	41,0	476	59,0	875	426	48,7	449	51,3
CANTÓN ALAJUELITA	**51 812**	**16 643**	**32,1**	**35 169**	**67,9**	**25 678**	**7 542**	**29,4**	**18 136**	**70,6**	**26 134**	**9 101**	**34,8**	**17 033**	**65,2**
ALAJUELITA	10 251	3 811	37,2	6 440	62,8	5 003	1 714	34,3	3 289	65,7	5 248	2 097	40,0	3 151	60,0
SAN JOSECITO	7 842	3 005	38,3	4 837	61,7	3 894	1 368	35,1	2 526	64,9	3 948	1 637	41,5	2 311	58,5
SAN ANTONIO	2 024	848	41,9	1 176	58,1	1 005	397	39,5	608	60,5	1 019	451	44,3	568	55,7
CONCEPCIÓN	12 691	3 507	27,6	9 184	72,4	6 417	1 629	25,4	4 788	74,6	6 274	1 878	29,9	4 396	70,1
SAN FELIPE	19 004	5 472	28,8	13 532	71,2	9 359	2 434	26,0	6 925	74,0	9 645	3 038	31,5	6 607	68,5
CANTÓN VÁZQUEZ DE CORONAD	**55 001**	**16 661**	**30,3**	**38 340**	**69,7**	**26 501**	**7 623**	**28,8**	**18 878**	**71,2**	**28 500**	**9 038**	**31,7**	**19 462**	**68,3**
SAN ISIDRO	16 056	5 476	34,1	10 580	65,9	7 683	2 468	32,1	5 215	67,9	8 373	3 008	35,9	5 365	64,1
SAN RAFAEL	6 005	2 162	36,0	3 843	64,0	2 960	1 008	34,1	1 952	65,9	3 045	1 154	37,9	1 891	62,1
DULCE NOMBRE DE JESÚS	10 116	2 721	26,9	7 395	73,1	4 936	1 250	25,3	3 686	74,7	5 180	1 471	28,4	3 709	71,6
PATALILLO	17 237	4 531	26,3	12 706	73,7	8 150	2 097	25,7	6 053	74,3	9 087	2 434	26,8	6 653	73,2
CASCAJAL	5 587	1 771	31,7	3 816	68,3	2 772	800	28,9	1 972	71,1	2 815	971	34,5	1 844	65,5
CANTÓN ACOSTA	**17 156**	**8 053**	**46,9**	**9 103**	**53,1**	**8 771**	**4 026**	**45,9**	**4 745**	**54,1**	**8 385**	**4 027**	**48,0**	**4 358**	**52,0**
SAN IGNACIO	7 842	3 818	48,7	4 024	51,3	3 843	1 839	47,9	2 004	52,1	3 999	1 979	49,5	2 020	50,5
GUAITIL	2 044	944	46,2	1 100	53,8	1 088	486	44,7	602	55,3	956	458	47,9	498	52,1
PALMICHAL	3 797	1 583	41,7	2 214	58,3	1 942	782	40,3	1 160	59,7	1 855	801	43,2	1 054	56,8
CANGREJAL	1 560	827	53,0	733	47,0	829	429	51,7	400	48,3	731	398	54,4	333	45,6
SABANILLAS	1 913	881	46,1	1 032	53,9	1 069	490	45,8	579	54,2	844	391	46,3	453	53,7
CANTÓN TIBÁS	**56 487**	**16 236**	**28,7**	**40 251**	**71,3**	**26 430**	**7 228**	**27,3**	**19 202**	**72,7**	**30 057**	**9 008**	**30,0**	**21 049**	**70,0**
SAN JUAN	21 701	6 602	30,4	15 099	69,6	10 130	2 977	29,4	7 153	70,6	11 571	3 625	31,3	7 946	68,7
CINCO ESQUINAS	7 623	1 727	22,7	5 896	77,3	3 702	784	21,2	2 918	78,8	3 921	943	24,0	2 978	76,0
ANSELMO LLORENTE	8 672	2 713	31,3	5 959	68,7	3 967	1 224	30,9	2 743	69,1	4 705	1 489	31,6	3 216	68,4
LEÓN XIII	7 852	1 922	24,5	5 930	75,5	3 703	839	22,7	2 864	77,3	4 149	1 083	26,1	3 066	73,9
COLIMA	10 639	3 272	30,8	7 367	69,2	4 928	1 404	28,5	3 524	71,5	5 711	1 868	32,7	3 843	67,3
CANTÓN MORAVIA	**45 154**	**14 388**	**31,9**	**30 766**	**68,1**	**21 611**	**6 502**	**30,1**	**15 109**	**69,9**	**23 543**	**7 886**	**33,5**	**15 657**	**66,5**
SAN VICENTE	26 286	9 129	34,7	17 157	65,3	12 325	4 096	33,2	8 229	66,8	13 961	5 033	36,1	8 928	63,9
SAN JERÓNIMO	4 530	1 336	29,5	3 194	70,5	2 294	609	26,5	1 685	73,5	2 236	727	32,5	1 509	67,5
LA TRINIDAD	14 338	3 923	27,4	10 415	72,6	6 992	1 797	25,7	5 195	74,3	7 346	2 126	28,9	5 220	71,1

CUADRO 1.3 SAN JOSÉ: ELECTORADO, VOTOS RECIBIDOS Y ABSTENCIONISMO POR SEXO, SEGÚN CANTÓN Y DISTRITO ADMINISTRATIVO
ELECCIONES MUNICIPALES FEBRERO 2020
(CIFRAS ABSOLUTAS Y RELATIVAS)

CANTÓN Y DISTRITO ADMINISTRATIVO	TOTAL					HOMBRES					MUJERES				
	ELECTORADO	VOTOS RECIBIDOS		ABSTENCIONISMO		ELECTORES	VOTOS RECIBIDOS		ABSTENCIONISMO		ELECTORAS	VOTOS RECIBIDOS		ABSTENCIONISMO	
		ABS	%	ABS	%		ABS	%	ABS	%		ABS	%	ABS	%
CANTÓN MONTES DE OCA	**43 075**	**13 349**	**31,0**	**29 726**	**69,0**	**20 203**	**6 088**	**30,1**	**14 115**	**69,9**	**22 872**	**7 261**	**31,7**	**15 611**	**68,3**
SAN PEDRO	21 302	5 930	27,8	15 372	72,2	10 048	2 691	26,8	7 357	73,2	11 254	3 239	28,8	8 015	71,2
SABANILLA	12 136	4 359	35,9	7 777	64,1	5 661	2 031	35,9	3 630	64,1	6 475	2 328	36,0	4 147	64,0
MERCEDES	2 745	921	33,6	1 824	66,4	1 283	416	32,4	867	67,6	1 462	505	34,5	957	65,5
SAN RAFAEL	6 892	2 139	31,0	4 753	69,0	3 211	950	29,6	2 261	70,4	3 681	1 189	32,3	2 492	67,7
CANTÓN TURRUBARES	**4 835**	**3 335**	**69,0**	**1 500**	**31,0**	**2 504**	**1 685**	**67,3**	**819**	**32,7**	**2 331**	**1 650**	**70,8**	**681**	**29,2**
SAN PABLO	1 423	973	68,4	450	31,6	691	470	68,0	221	32,0	732	503	68,7	229	31,3
SAN PEDRO	517	391	75,6	126	24,4	263	195	74,1	68	25,9	254	196	77,2	58	22,8
SAN JUAN DE MATA	1 027	673	65,5	354	34,5	550	338	61,5	212	38,5	477	335	70,2	142	29,8
SAN LUIS	484	375	77,5	109	22,5	266	209	78,6	57	21,4	218	166	76,1	52	23,9
CARARA	1 384	923	66,7	461	33,3	734	473	64,4	261	35,6	650	450	69,2	200	30,8
CANTÓN DOTA	**5 674**	**3 117**	**54,9**	**2 557**	**45,1**	**2 804**	**1 501**	**53,5**	**1 303**	**46,5**	**2 870**	**1 616**	**56,3**	**1 254**	**43,7**
SANTA MARÍA	3 948	2 222	56,3	1 726	43,7	1 915	1 033	53,9	882	46,1	2 033	1 189	58,5	844	41,5
JARDÍN	309	118	38,2	191	61,8	159	57	35,8	102	64,2	150	61	40,7	89	59,3
COPEY	1 417	777	54,8	640	45,2	730	411	56,3	319	43,7	687	366	53,3	321	46,7
CANTÓN CURRIDABAT	**50 222**	**14 838**	**29,5**	**35 384**	**70,5**	**23 944**	**6 861**	**28,7**	**17 083**	**71,3**	**26 278**	**7 977**	**30,4**	**18 301**	**69,6**
CURRIDABAT	24 649	7 397	30,0	17 252	70,0	11 529	3 403	29,5	8 126	70,5	13 120	3 994	30,4	9 126	69,6
GRANADILLA	9 887	2 733	27,6	7 154	72,4	4 796	1 282	26,7	3 514	73,3	5 091	1 451	28,5	3 640	71,5
SÁNCHEZ	5 168	1 828	35,4	3 340	64,6	2 459	882	35,9	1 577	64,1	2 709	946	34,9	1 763	65,1
TIRRASES	10 518	2 880	27,4	7 638	72,6	5 160	1 294	25,1	3 866	74,9	5 358	1 586	29,6	3 772	70,4
CANTÓN PÉREZ ZELEDÓN	**114 455**	**42 821**	**37,4**	**71 634**	**62,6**	**57 210**	**20 766**	**36,3**	**36 444**	**63,7**	**57 245**	**22 055**	**38,5**	**35 190**	**61,5**
SAN ISIDRO DE EL GENERAL	40 483	14 315	35,4	26 168	64,6	19 440	6 697	34,4	12 743	65,6	21 043	7 618	36,2	13 425	63,8
EL GENERAL	5 201	1 747	33,6	3 454	66,4	2 628	835	31,8	1 793	68,2	2 573	912	35,4	1 661	64,6
DANIEL FLORES	28 365	9 917	35,0	18 448	65,0	14 303	4 816	33,7	9 487	66,3	14 062	5 101	36,3	8 961	63,7
RIVAS	5 182	2 116	40,8	3 066	59,2	2 684	1 063	39,6	1 621	60,4	2 498	1 053	42,2	1 445	57,8
SAN PEDRO	6 549	2 659	40,6	3 890	59,4	3 293	1 314	39,9	1 979	60,1	3 256	1 345	41,3	1 911	58,7
PLATANARES	5 932	2 795	47,1	3 137	52,9	3 057	1 360	44,5	1 697	55,5	2 875	1 435	49,9	1 440	50,1
PEJIBAYE	4 409	1 610	36,5	2 799	63,5	2 274	829	36,5	1 445	63,5	2 135	781	36,6	1 354	63,4
CAJÓN	7 836	3 066	39,1	4 770	60,9	3 965	1 462	36,9	2 503	63,1	3 871	1 604	41,4	2 267	58,6
BARÚ	2 019	842	41,7	1 177	58,3	1 073	451	42,0	622	58,0	946	391	41,3	555	58,7
RÍO NUEVO	2 417	1 149	47,5	1 268	52,5	1 300	604	46,5	696	53,5	1 117	545	48,8	572	51,2
PÁRAMO	3 846	1 702	44,3	2 144	55,7	2 037	878	43,1	1 159	56,9	1 809	824	45,6	985	54,4
LA AMISTAD	2 216	903	40,7	1 313	59,3	1 156	457	39,5	699	60,5	1 060	446	42,1	614	57,9

CUADRO 1.3 SAN JOSÉ: ELECTORADO, VOTOS RECIBIDOS Y ABSTENCIONISMO POR SEXO, SEGÚN CANTÓN Y DISTRITO ADMINISTRATIVO
ELECCIONES MUNICIPALES FEBRERO 2020
(CIFRAS ABSOLUTAS Y RELATIVAS)

CANTÓN Y DISTRITO ADMINISTRATIVO	TOTAL					HOMBRES					MUJERES				
	ELECTORADO	VOTOS RECIBIDOS		ABSTENCIONISMO		ELECTORES	VOTOS RECIBIDOS		ABSTENCIONISMO		ELECTORAS	VOTOS RECIBIDOS		ABSTENCIONISMO	
		ABS	%	ABS	%		ABS	%	ABS	%		ABS	%	ABS	%
CANTÓN LEÓN CORTÉS CASTRO	**9 328**	**3 901**	**41,8**	**5 427**	**58,2**	**4 721**	**1 958**	**41,5**	**2 763**	**58,5**	**4 607**	**1 943**	**42,2**	**2 664**	**57,8**
SAN PABLO	3 297	1 283	38,9	2 014	61,1	1 636	629	38,4	1 007	61,6	1 661	654	39,4	1 007	60,6
SAN ANDRÉS	1 170	472	40,3	698	59,7	614	227	37,0	387	63,0	556	245	44,1	311	55,9
LLANO BONITO	1 397	650	46,5	747	53,5	706	336	47,6	370	52,4	691	314	45,4	377	54,6
SAN ISIDRO	1 235	519	42,0	716	58,0	633	271	42,8	362	57,2	602	248	41,2	354	58,8
SANTA CRUZ	1 395	617	44,2	778	55,8	707	307	43,4	400	56,6	688	310	45,1	378	54,9
SAN ANTONIO	834	360	43,2	474	56,8	425	188	44,2	237	55,8	409	172	42,1	237	57,9

MAPA 1.3
ALAJUELA: PORCENTAJE DE PARTICIPACIÓN SEGÚN DISTRITO ADMINISTRATIVO
ELECCIONES MUNICIPALES FEBRERO 2020

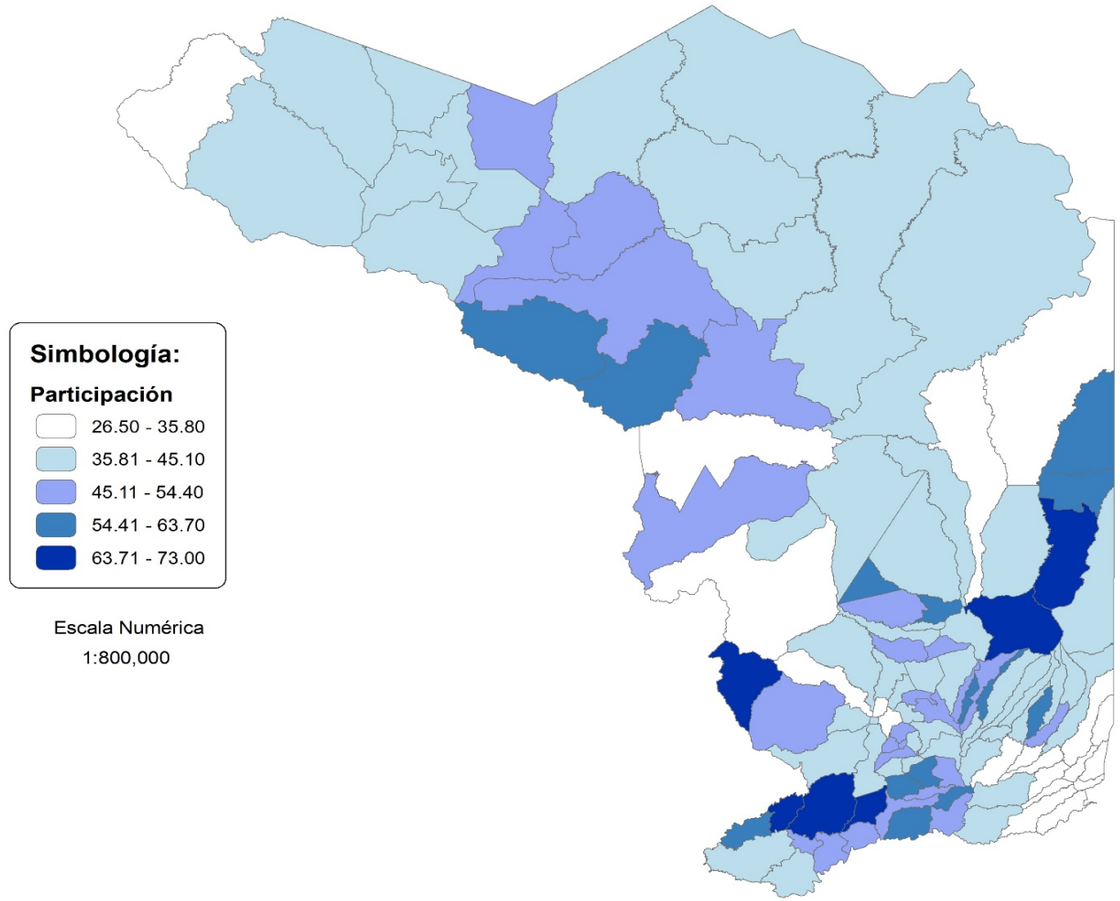

Mapa elaborado con fines ilustrativos por el SIGE-DGRE a partir de coberturas digitales del TSE e IGN.
Datum WGS 84, Sistema de proyección de coordendas CRTM05, agosto 2021. Fuente TSE.

FUENTE: Cuadro 1.4.

CUADRO 1.4 ALAJUELA: ELECTORADO, VOTOS RECIBIDOS Y ABSTENCIONISMO POR SEXO, SEGÚN CANTÓN Y DISTRITO ADMINISTRATIVO
ELECCIONES MUNICIPALES FEBRERO 2020
(CIFRAS ABSOLUTAS Y RELATIVAS)

CANTÓN Y DISTRITO ADMINISTRATIVO	TOTAL					HOMBRES					MUJERES				
	ELECTORADO	VOTOS RECIBIDOS		ABSTENCIONISMO		ELECTORES	VOTOS RECIBIDOS		ABSTENCIONISMO		ELECTORAS	VOTOS RECIBIDOS		ABSTENCIONISMO	
		ABS	%	ABS	%		ABS	%	ABS	%		ABS	%	ABS	%
ALAJUELA	**657 581**	**254 343**	**38,7**	**403 238**	**61,3**	**331 424**	**122 318**	**36,9**	**209 106**	**63,1**	**326 157**	**132 025**	**40,5**	**194 132**	**59,5**
CANTÓN ALAJUELA	**210 118**	**63 089**	**30,0**	**147 029**	**70,0**	**106 389**	**29 886**	**28,1**	**76 503**	**71,9**	**103 729**	**33 203**	**32,0**	**70 526**	**68,0**
ALAJUELA	40 986	12 086	29,5	28 900	70,5	19 671	5 525	28,1	14 146	71,9	21 315	6 561	30,8	14 754	69,2
SAN JOSÉ	34 416	9 496	27,6	24 920	72,4	16 801	4 410	26,2	12 391	73,8	17 615	5 086	28,9	12 529	71,1
CARRIZAL	5 110	1 763	34,5	3 347	65,5	2 581	811	31,4	1 770	68,6	2 529	952	37,6	1 577	62,4
SAN ANTONIO	22 469	6 273	27,9	16 196	72,1	11 316	3 000	26,5	8 316	73,5	11 153	3 273	29,3	7 880	70,7
GUÁCIMA	16 119	4 790	29,7	11 329	70,3	8 201	2 352	28,7	5 849	71,3	7 918	2 438	30,8	5 480	69,2
SAN ISIDRO	12 402	4 127	33,3	8 275	66,7	6 220	1 959	31,5	4 261	68,5	6 182	2 168	35,1	4 014	64,9
SABANILLA	5 781	2 268	39,2	3 513	60,8	2 902	1 091	37,6	1 811	62,4	2 879	1 177	40,9	1 702	59,1
SAN RAFAEL	20 793	5 501	26,5	15 292	73,5	12 642	2 890	22,9	9 752	77,1	8 151	2 611	32,0	5 540	68,0
RÍO SEGUNDO	8 980	2 911	32,4	6 069	67,6	4 472	1 310	29,3	3 162	70,7	4 508	1 601	35,5	2 907	64,5
DESAMPARADOS	19 908	5 447	27,4	14 461	72,6	9 831	2 532	25,8	7 299	74,2	10 077	2 915	28,9	7 162	71,1
TURRÚCARES	5 854	2 111	36,1	3 743	63,9	2 994	1 029	34,4	1 965	65,6	2 860	1 082	37,8	1 778	62,2
TAMBOR	10 196	3 529	34,6	6 667	65,4	5 151	1 649	32,0	3 502	68,0	5 045	1 880	37,3	3 165	62,7
GARITA	5 150	1 955	38,0	3 195	62,0	2 627	934	35,6	1 693	64,4	2 523	1 021	40,5	1 502	59,5
SARAPIQUÍ	1 954	832	42,6	1 122	57,4	980	394	40,2	586	59,8	974	438	45,0	536	55,0
CANTÓN SAN RAMÓN	**66 233**	**25 700**	**38,8**	**40 533**	**61,2**	**32 892**	**12 420**	**37,8**	**20 472**	**62,2**	**33 341**	**13 280**	**39,8**	**20 061**	**60,2**
SAN RAMÓN	13 034	4 844	37,2	8 190	62,8	6 031	2 208	36,6	3 823	63,4	7 003	2 636	37,6	4 367	62,4
SANTIAGO	3 872	1 532	39,6	2 340	60,4	1 985	765	38,5	1 220	61,5	1 887	767	40,6	1 120	59,4
SAN JUAN	9 589	3 151	32,9	6 438	67,1	4 693	1 500	32,0	3 193	68,0	4 896	1 651	33,7	3 245	66,3
PIEDADES NORTE	6 225	2 196	35,3	4 029	64,7	3 104	1 031	33,2	2 073	66,8	3 121	1 165	37,3	1 956	62,7
PIEDADES SUR	3 263	1 522	46,6	1 741	53,4	1 724	809	46,9	915	53,1	1 539	713	46,3	826	53,7
SAN RAFAEL	6 115	2 345	38,3	3 770	61,7	3 061	1 190	38,9	1 871	61,1	3 054	1 155	37,8	1 899	62,2
SAN ISIDRO	3 285	1 085	33,0	2 200	67,0	1 669	545	32,7	1 124	67,3	1 616	540	33,4	1 076	66,6
ÁNGELES	3 681	1 352	36,7	2 329	63,3	1 884	650	34,5	1 234	65,5	1 797	702	39,1	1 095	60,9
ALFARO	4 304	1 690	39,3	2 614	60,7	2 123	796	37,5	1 327	62,5	2 181	894	41,0	1 287	59,0
VOLIO	1 924	834	43,3	1 090	56,7	960	406	42,3	554	57,7	964	428	44,4	536	55,6
CONCEPCIÓN	1 894	833	44,0	1 061	56,0	961	404	42,0	557	58,0	933	429	46,0	504	54,0
ZAPOTAL	296	204	68,9	92	31,1	162	113	69,8	49	30,2	134	91	67,9	43	32,1
PEÑAS BLANCAS	5 746	3 084	53,7	2 662	46,3	2 994	1 518	50,7	1 476	49,3	2 752	1 566	56,9	1 186	43,1
SAN LORENZO	3 005	1 028	34,2	1 977	65,8	1 541	485	31,5	1 056	68,5	1 464	543	37,1	921	62,9
CANTÓN GRECIA	**55 270**	**22 077**	**39,9**	**33 193**	**60,1**	**27 309**	**10 570**	**38,7**	**16 739**	**61,3**	**27 961**	**11 507**	**41,2**	**16 454**	**58,8**
GRECIA	15 236	6 269	41,1	8 967	58,9	7 339	2 936	40,0	4 403	60,0	7 897	3 333	42,2	4 564	57,8
SAN ISIDRO	4 535	1 869	41,2	2 666	58,8	2 276	875	38,4	1 401	61,6	2 259	994	44,0	1 265	56,0
SAN JOSÉ	6 825	2 674	39,2	4 151	60,8	3 388	1 292	38,1	2 096	61,9	3 437	1 382	40,2	2 055	59,8
SAN ROQUE	9 020	3 736	41,4	5 284	58,6	4 385	1 773	40,4	2 612	59,6	4 635	1 963	42,4	2 672	57,6
TACARES	5 754	2 050	35,6	3 704	64,4	2 906	1 001	34,4	1 905	65,6	2 848	1 049	36,8	1 799	63,2

CUADRO 1.4 ALAJUELA: ELECTORADO, VOTOS RECIBIDOS Y ABSTENCIONISMO POR SEXO, SEGÚN CANTÓN Y DISTRITO ADMINISTRATIVO
ELECCIONES MUNICIPALES FEBRERO 2020
(CIFRAS ABSOLUTAS Y RELATIVAS)

CANTÓN Y DISTRITO ADMINISTRATIVO	TOTAL					HOMBRES					MUJERES				
	ELECTORADO	VOTOS RECIBIDOS		ABSTENCIONISMO		ELECTORES	VOTOS RECIBIDOS		ABSTENCIONISMO		ELECTORAS	VOTOS RECIBIDOS		ABSTENCIONISMO	
		ABS	%	ABS	%		ABS	%	ABS	%		ABS	%	ABS	%
PUENTE DE PIEDRA	8 042	3 229	40,2	4 813	59,8	4 040	1 589	39,3	2 451	60,7	4 002	1 640	41,0	2 362	59,0
BOLÍVAR	5 858	2 250	38,4	3 608	61,6	2 975	1 104	37,1	1 871	62,9	2 883	1 146	39,8	1 737	60,2
CANTÓN SAN MATEO	4 811	3 246	67,5	1 565	32,5	2 478	1 594	64,3	884	35,7	2 333	1 652	70,8	681	29,2
SAN MATEO	2 424	1 730	71,4	694	28,6	1 228	837	68,2	391	31,8	1 196	893	74,7	303	25,3
DESMONTE	530	360	67,9	170	32,1	297	190	64,0	107	36,0	233	170	73,0	63	27,0
JESÚS MARÍA	845	543	64,3	302	35,7	433	268	61,9	165	38,1	412	275	66,7	137	33,3
LABRADOR	1 012	613	60,6	399	39,4	520	299	57,5	221	42,5	492	314	63,8	178	36,2
CANTÓN ATENAS	**21 154**	**11 674**	**55,2**	**9 480**	**44,8**	**10 573**	**5 647**	**53,4**	**4 926**	**46,6**	**10 581**	**6 027**	**57,0**	**4 554**	**43,0**
ATENAS	7 057	4 032	57,1	3 025	42,9	3 423	1 903	55,6	1 520	44,4	3 634	2 129	58,6	1 505	41,4
JESÚS	3 110	1 685	54,2	1 425	45,8	1 539	806	52,4	733	47,6	1 571	879	56,0	692	44,0
MERCEDES	2 370	1 278	53,9	1 092	46,1	1 233	652	52,9	581	47,1	1 137	626	55,1	511	44,9
SAN ISIDRO	2 264	1 318	58,2	946	41,8	1 178	668	56,7	510	43,3	1 086	650	59,9	436	40,1
CONCEPCIÓN	2 825	1 476	52,2	1 349	47,8	1 423	698	49,1	725	50,9	1 402	778	55,5	624	44,5
SAN JOSÉ	1 255	727	57,9	528	42,1	615	359	58,4	256	41,6	640	368	57,5	272	42,5
SANTA EULALIA	1 634	800	49,0	834	51,0	836	392	46,9	444	53,1	798	408	51,1	390	48,9
ESCOBAL	639	358	56,0	281	44,0	326	169	51,8	157	48,2	313	189	60,4	124	39,6
CANTÓN NARANJO	**32 709**	**14 411**	**44,1**	**18 298**	**55,9**	**16 203**	**6 866**	**42,4**	**9 337**	**57,6**	**16 506**	**7 545**	**45,7**	**8 961**	**54,3**
NARANJO	12 959	5 919	45,7	7 040	54,3	6 246	2 710	43,4	3 536	56,6	6 713	3 209	47,8	3 504	52,2
SAN MIGUEL	2 732	1 193	43,7	1 539	56,3	1 383	586	42,4	797	57,6	1 349	607	45,0	742	55,0
SAN JOSÉ	2 306	999	43,3	1 307	56,7	1 167	490	42,0	677	58,0	1 139	509	44,7	630	55,3
CIRRÍ SUR	3 482	1 462	42,0	2 020	58,0	1 774	716	40,4	1 058	59,6	1 708	746	43,7	962	56,3
SAN JERÓNIMO	2 453	1 115	45,5	1 338	54,5	1 215	519	42,7	696	57,3	1 238	596	48,1	642	51,9
SAN JUAN	2 473	1 161	46,9	1 312	53,1	1 242	566	45,6	676	54,4	1 231	595	48,3	636	51,7
EL ROSARIO	2 847	1 153	40,5	1 694	59,5	1 461	581	39,8	880	60,2	1 386	572	41,3	814	58,7
PALMITOS	3 457	1 409	40,8	2 048	59,2	1 715	698	40,7	1 017	59,3	1 742	711	40,8	1 031	59,2
CANTÓN PALMARES	**29 557**	**13 674**	**46,3**	**15 883**	**53,7**	**14 624**	**6 581**	**45,0**	**8 043**	**55,0**	**14 933**	**7 093**	**47,5**	**7 840**	**52,5**
PALMARES	4 922	2 525	51,3	2 397	48,7	2 406	1 220	50,7	1 186	49,3	2 516	1 305	51,9	1 211	48,1
ZARAGOZA	7 794	3 621	46,5	4 173	53,5	3 900	1 773	45,5	2 127	54,5	3 894	1 848	47,5	2 046	52,5
BUENOS AIRES	5 448	2 521	46,3	2 927	53,7	2 675	1 199	44,8	1 476	55,2	2 773	1 322	47,7	1 451	52,3
SANTIAGO	1 843	828	44,9	1 015	55,1	924	407	44,0	517	56,0	919	421	45,8	498	54,2
CANDELARIA	1 602	686	42,8	916	57,2	831	338	40,7	493	59,3	771	348	45,1	423	54,9
ESQUIPULAS	4 873	1 992	40,9	2 881	59,1	2 366	933	39,4	1 433	60,6	2 507	1 059	42,2	1 448	57,8
LA GRANJA	3 075	1 501	48,8	1 574	51,2	1 522	711	46,7	811	53,3	1 553	790	50,9	763	49,1

CUADRO 1.4 ALAJUELA: ELECTORADO, VOTOS RECIBIDOS Y ABSTENCIONISMO POR SEXO, SEGÚN CANTÓN Y DISTRITO ADMINISTRATIVO
ELECCIONES MUNICIPALES FEBRERO 2020
(CIFRAS ABSOLUTAS Y RELATIVAS)

CANTÓN Y DISTRITO ADMINISTRATIVO	TOTAL					HOMBRES					MUJERES				
	ELECTORADO	VOTOS RECIBIDOS		ABSTENCIONISMO		ELECTORES	VOTOS RECIBIDOS		ABSTENCIONISMO		ELECTORAS	VOTOS RECIBIDOS		ABSTENCIONISMO	
		ABS	%	ABS	%		ABS	%	ABS	%		ABS	%	ABS	%
CANTÓN POÁS	**22 742**	**9 804**	**43,1**	**12 938**	**56,9**	**11 360**	**4 689**	**41,3**	**6 671**	**58,7**	**11 382**	**5 115**	**44,9**	**6 267**	**55,1**
SAN PEDRO	7 639	3 801	49,8	3 838	50,2	3 784	1 820	48,1	1 964	51,9	3 855	1 981	51,4	1 874	48,6
SAN JUAN	2 539	1 140	44,9	1 399	55,1	1 272	525	41,3	747	58,7	1 267	615	48,5	652	51,5
SAN RAFAEL	3 862	2 188	56,7	1 674	43,3	1 946	1 069	54,9	877	45,1	1 916	1 119	58,4	797	41,6
CARRILLOS	6 843	2 008	29,3	4 835	70,7	3 429	964	28,1	2 465	71,9	3 414	1 044	30,6	2 370	69,4
SABANA REDONDA	1 859	667	35,9	1 192	64,1	929	311	33,5	618	66,5	930	356	38,3	574	61,7
CANTÓN OROTINA	**16 274**	**7 789**	**47,9**	**8 485**	**52,1**	**8 138**	**3 621**	**44,5**	**4 517**	**55,5**	**8 136**	**4 168**	**51,2**	**3 968**	**48,8**
OROTINA	8 262	4 169	50,5	4 093	49,5	4 050	1 925	47,5	2 125	52,5	4 212	2 244	53,3	1 968	46,7
EL MASTATE	1 651	779	47,2	872	52,8	819	344	42,0	475	58,0	832	435	52,3	397	47,7
HACIENDA VIEJA	957	511	53,4	446	46,6	490	248	50,6	242	49,4	467	263	56,3	204	43,7
COYOLAR	4 131	1 768	42,8	2 363	57,2	2 092	844	40,3	1 248	59,7	2 039	924	45,3	1 115	54,7
LA CEIBA	1 273	562	44,1	711	55,9	687	260	37,8	427	62,2	586	302	51,5	284	48,5
CANTÓN SAN CARLOS	**113 376**	**43 700**	**38,5**	**69 676**	**61,5**	**57 545**	**21 351**	**37,1**	**36 194**	**62,9**	**55 831**	**22 349**	**40,0**	**33 482**	**60,0**
QUESADA	34 174	13 581	39,7	20 593	60,3	16 677	6 511	39,0	10 166	61,0	17 497	7 070	40,4	10 427	59,6
FLORENCIA	11 289	4 464	39,5	6 825	60,5	5 682	2 146	37,8	3 536	62,2	5 607	2 318	41,3	3 289	58,7
BUENAVISTA	307	169	55,0	138	45,0	167	83	49,7	84	50,3	140	86	61,4	54	38,6
AGUAS ZARCAS	14 437	4 967	34,4	9 470	65,6	7 301	2 395	32,8	4 906	67,2	7 136	2 572	36,0	4 564	64,0
VENECIA	6 560	2 910	44,4	3 650	55,6	3 305	1 398	42,3	1 907	57,7	3 255	1 512	46,5	1 743	53,5
PITAL	9 869	3 411	34,6	6 458	65,4	5 111	1 684	32,9	3 427	67,1	4 758	1 727	36,3	3 031	63,7
LA FORTUNA	10 448	3 105	29,7	7 343	70,3	5 421	1 551	28,6	3 870	71,4	5 027	1 554	30,9	3 473	69,1
LA TIGRA	4 488	1 968	43,9	2 520	56,1	2 333	979	42,0	1 354	58,0	2 155	989	45,9	1 166	54,1
LA PALMERA	4 518	1 905	42,2	2 613	57,8	2 480	964	38,9	1 516	61,1	2 038	941	46,2	1 097	53,8
VENADO	1 087	649	59,7	438	40,3	564	326	57,8	238	42,2	523	323	61,8	200	38,2
CUTRIS	5 177	2 214	42,8	2 963	57,2	2 752	1 144	41,6	1 608	58,4	2 425	1 070	44,1	1 355	55,9
MONTERREY	2 271	1 136	50,0	1 135	50,0	1 193	569	47,7	624	52,3	1 078	567	52,6	511	47,4
POCOSOL	8 751	3 221	36,8	5 530	63,2	4 559	1 601	35,1	2 958	64,9	4 192	1 620	38,6	2 572	61,4
CANTÓN ZARCERO	**9 278**	**4 438**	**47,8**	**4 840**	**52,2**	**4 581**	**2 155**	**47,0**	**2 426**	**53,0**	**4 697**	**2 283**	**48,6**	**2 414**	**51,4**
ZARCERO	3 802	1 833	48,2	1 969	51,8	1 817	879	48,4	938	51,6	1 985	954	48,1	1 031	51,9
LAGUNA	1 219	540	44,3	679	55,7	606	267	44,1	339	55,9	613	273	44,5	340	55,5
TAPESCO	964	419	43,5	545	56,5	500	215	43,0	285	57,0	464	204	44,0	260	56,0
GUADALUPE	533	268	50,3	265	49,7	279	133	47,7	146	52,3	254	135	53,1	119	46,9
PALMIRA	1 000	440	44,0	560	56,0	495	198	40,0	297	60,0	505	242	47,9	263	52,1
ZAPOTE	442	217	49,1	225	50,9	226	116	51,3	110	48,7	216	101	46,8	115	53,2
BRISAS	1 318	721	54,7	597	45,3	658	347	52,7	311	47,3	660	374	56,7	286	43,3

CUADRO 1.4 ALAJUELA: ELECTORADO, VOTOS RECIBIDOS Y ABSTENCIONISMO POR SEXO, SEGÚN CANTÓN Y DISTRITO ADMINISTRATIVO
ELECCIONES MUNICIPALES FEBRERO 2020
(CIFRAS ABSOLUTAS Y RELATIVAS)

CANTÓN Y DISTRITO ADMINISTRATIVO	TOTAL					HOMBRES					MUJERES				
	ELECTORADO	VOTOS RECIBIDOS		ABSTENCIONISMO		ELECTORES	VOTOS RECIBIDOS		ABSTENCIONISMO		ELECTORAS	VOTOS RECIBIDOS		ABSTENCIONISMO	
		ABS	%	ABS	%		ABS	%	ABS	%		ABS	%	ABS	%
CANTÓN SARCHÍ	**15 107**	**7 359**	**48,7**	**7 748**	**51,3**	**7 555**	**3 524**	**46,6**	**4 031**	**53,4**	**7 552**	**3 835**	**50,8**	**3 717**	**49,2**
SARCHÍ NORTE	6 465	3 206	49,6	3 259	50,4	3 172	1 504	47,4	1 668	52,6	3 293	1 702	51,7	1 591	48,3
SARCHÍ SUR	4 588	1 868	40,7	2 720	59,3	2 314	893	38,6	1 421	61,4	2 274	975	42,9	1 299	57,1
TORO AMARILLO	187	123	65,8	64	34,2	104	64	61,5	40	38,5	83	59	71,1	24	28,9
SAN PEDRO	2 334	1 291	55,3	1 043	44,7	1 179	641	54,4	538	45,6	1 155	650	56,3	505	43,7
RODRÍGUEZ	1 533	871	56,8	662	43,2	786	422	53,7	364	46,3	747	449	60,1	298	39,9
CANTÓN UPALA	**30 030**	**12 517**	**41,7**	**17 513**	**58,3**	**15 558**	**5 937**	**38,2**	**9 621**	**61,8**	**14 472**	**6 580**	**45,5**	**7 892**	**54,5**
UPALA	8 686	3 903	44,9	4 783	55,1	4 398	1 791	40,7	2 607	59,3	4 288	2 112	49,3	2 176	50,7
AGUAS CLARAS	3 688	1 499	40,6	2 189	59,4	1 924	736	38,3	1 188	61,7	1 764	763	43,3	1 001	56,7
SAN JOSÉ O PIZOTE	4 744	1 715	36,2	3 029	63,8	2 461	801	32,5	1 660	67,5	2 283	914	40,0	1 369	60,0
BIJAGUA	3 374	1 470	43,6	1 904	56,4	1 737	704	40,5	1 033	59,5	1 637	766	46,8	871	53,2
DELICIAS	2 442	988	40,5	1 454	59,5	1 254	473	37,7	781	62,3	1 188	515	43,4	673	56,6
DOS RÍOS	1 922	665	34,6	1 257	65,4	1 029	311	30,2	718	69,8	893	354	39,6	539	60,4
YOLILLAL	2 350	1 086	46,2	1 264	53,8	1 279	523	40,9	756	59,1	1 071	563	52,6	508	47,4
CANALETE	2 824	1 191	42,2	1 633	57,8	1 476	598	40,5	878	59,5	1 348	593	44,0	755	56,0
CANTÓN LOS CHILES	**13 027**	**5 197**	**39,9**	**7 830**	**60,1**	**6 936**	**2 659**	**38,3**	**4 277**	**61,7**	**6 091**	**2 538**	**41,7**	**3 553**	**58,3**
LOS CHILES	7 156	2 759	38,6	4 397	61,4	3 801	1 396	36,7	2 405	63,3	3 355	1 363	40,6	1 992	59,4
CAÑO NEGRO	1 072	454	42,4	618	57,6	576	220	38,2	356	61,8	496	234	47,2	262	52,8
EL AMPARO	3 277	1 363	41,6	1 914	58,4	1 737	716	41,2	1 021	58,8	1 540	647	42,0	893	58,0
SAN JORGE	1 522	621	40,8	901	59,2	822	327	39,8	495	60,2	700	294	42,0	406	58,0
CANTÓN GUATUSO	**11 426**	**5 523**	**48,3**	**5 903**	**51,7**	**5 929**	**2 700**	**45,5**	**3 229**	**54,5**	**5 497**	**2 823**	**51,4**	**2 674**	**48,6**
SAN RAFAEL	5 898	2 793	47,4	3 105	52,6	3 005	1 336	44,5	1 669	55,5	2 893	1 457	50,4	1 436	49,6
BUENAVISTA	1 048	543	51,8	505	48,2	572	284	49,7	288	50,3	476	259	54,4	217	45,6
COTE	526	305	58,0	221	42,0	293	167	57,0	126	43,0	233	138	59,2	95	40,8
KATIRA	3 954	1 882	47,6	2 072	52,4	2 059	913	44,3	1 146	55,7	1 895	969	51,1	926	48,9
CANTÓN RÍO CUARTO	**6 469**	**4 145**	**64,1**	**2 324**	**35,9**	**3 354**	**2 118**	**63,1**	**1 236**	**36,9**	**3 115**	**2 027**	**65,1**	**1 088**	**34,9**
RÍO CUARTO	2 330	1 702	73,0	628	27,0	1 194	873	73,1	321	26,9	1 136	829	73,0	307	27,0
SANTA RITA	2 566	1 531	59,7	1 035	40,3	1 323	768	58,0	555	42,0	1 243	763	61,4	480	38,6
SANTA ISABEL	1 573	912	58,0	661	42,0	837	477	57,0	360	43,0	736	435	59,1	301	40,9

MAPA 1.4
CARTAGO: PORCENTAJE DE PARTICIPACIÓN SEGÚN DISTRITO ADMINISTRATIVO
ELECCIONES MUNICIPALES FEBRERO 2020

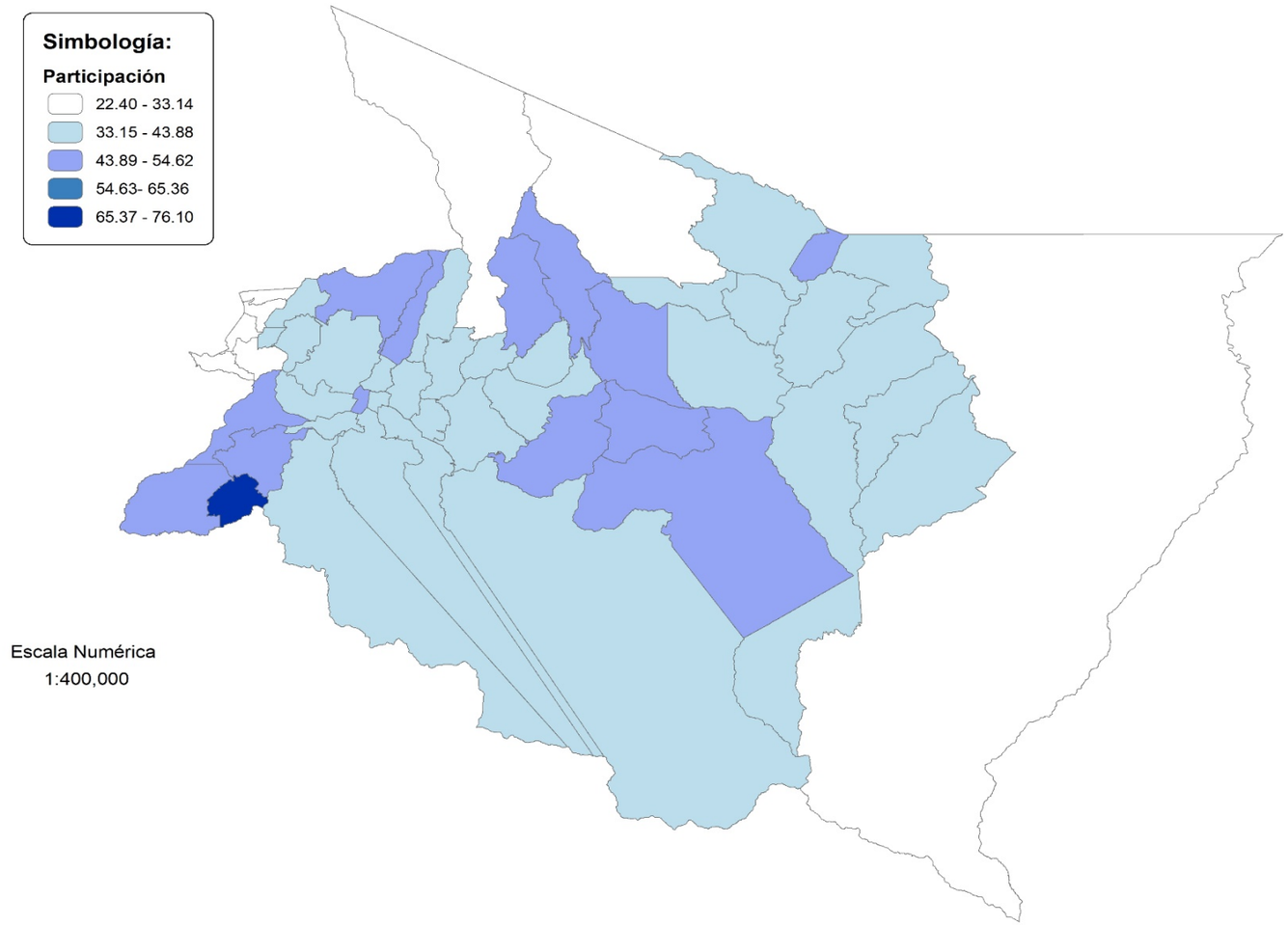

Mapa elaborado con fines ilustrativos por el SIGE-DGRE a partir de coberturas digitales del TSE e IGN.
Datum WGS 84, Sistema de proyección de coordendas CRTM05, agosto 2021. Fuente TSE.

FUENTE: Cuadro 1.5.

CUADRO 1.5 CARTAGO: ELECTORADO, VOTOS RECIBIDOS Y ABSTENCIONISMO POR SEXO, SEGÚN CANTÓN Y DISTRITO ADMINISTRATIVO
ELECCIONES MUNICIPALES FEBRERO 2020
(CIFRAS ABSOLUTAS Y RELATIVAS)

CANTÓN Y DISTRITO ADMINISTRATIVO	TOTAL					HOMBRES					MUJERES				
	ELECTORADO	VOTOS RECIBIDOS		ABSTENCIONISMO		ELECTORES	VOTOS RECIBIDOS		ABSTENCIONISMO		ELECTORAS	VOTOS RECIBIDOS		ABSTENCIONISMO	
		ABS	%	ABS	%		ABS	%	ABS	%		ABS	%	ABS	%
CARTAGO	**399 445**	**154 657**	**38,7**	**244 788**	**61,3**	**198 244**	**73 997**	**37,3**	**124 247**	**62,7**	**201 201**	**80 660**	**40,1**	**120 541**	**59,9**
CANTÓN CARTAGO	**125 036**	**51 949**	**41,5**	**73 087**	**58,5**	**61 578**	**24 822**	**40,3**	**36 756**	**59,7**	**63 458**	**27 127**	**42,7**	**36 331**	**57,3**
ORIENTAL	13 420	5 550	41,4	7 870	58,6	6 519	2 683	41,2	3 836	58,8	6 901	2 867	41,5	4 034	58,5
OCCIDENTAL	9 540	4 335	45,4	5 205	54,6	4 667	2 068	44,3	2 599	55,7	4 873	2 267	46,5	2 606	53,5
CARMEN	13 783	5 480	39,8	8 303	60,2	6 705	2 555	38,1	4 150	61,9	7 078	2 925	41,3	4 153	58,7
SAN NICOLÁS	19 613	7 830	39,9	11 783	60,1	9 694	3 689	38,1	6 005	61,9	9 919	4 141	41,7	5 778	58,3
AGUACALIENTE O SAN FRANCISCO	25 955	9 920	38,2	16 035	61,8	12 617	4 558	36,1	8 059	63,9	13 338	5 362	40,2	7 976	59,8
GUADALUPE O ARENILLA	11 911	4 682	39,3	7 229	60,7	5 913	2 240	37,9	3 673	62,1	5 998	2 442	40,7	3 556	59,3
CORRALILLO	8 665	4 172	48,1	4 493	51,9	4 420	2 102	47,6	2 318	52,4	4 245	2 070	48,8	2 175	51,2
TIERRA BLANCA	4 657	2 114	45,4	2 543	54,6	2 326	1 047	45,0	1 279	55,0	2 331	1 067	45,8	1 264	54,2
DULCE NOMBRE	8 845	3 731	42,2	5 114	57,8	4 332	1 811	41,8	2 521	58,2	4 513	1 920	42,5	2 593	57,5
LLANO GRANDE	3 455	1 537	44,5	1 918	55,5	1 751	768	43,9	983	56,1	1 704	769	45,1	935	54,9
QUEBRADILLA	5 192	2 598	50,0	2 594	50,0	2 634	1 301	49,4	1 333	50,6	2 558	1 297	50,7	1 261	49,3
CANTÓN PARAÍSO	**48 167**	**18 773**	**39,0**	**29 394**	**61,0**	**23 946**	**9 085**	**37,9**	**14 861**	**62,1**	**24 221**	**9 688**	**40,0**	**14 533**	**60,0**
PARAÍSO	19 703	7 762	39,4	11 941	60,6	9 761	3 778	38,7	5 983	61,3	9 942	3 984	40,1	5 958	59,9
SANTIAGO	4 302	1 750	40,7	2 552	59,3	2 203	864	39,2	1 339	60,8	2 099	886	42,2	1 213	57,8
OROSI	7 606	3 191	42,0	4 415	58,0	3 868	1 601	41,4	2 267	58,6	3 738	1 590	42,5	2 148	57,5
CACHÍ	4 776	2 138	44,8	2 638	55,2	2 427	1 035	42,6	1 392	57,4	2 349	1 103	47,0	1 246	53,0
LLANOS DE SANTA LUCÍA	11 780	3 932	33,4	7 848	66,6	5 687	1 807	31,8	3 880	68,2	6 093	2 125	34,9	3 968	65,1
CANTÓN LA UNIÓN	**72 609**	**23 258**	**32,0**	**49 351**	**68,0**	**35 687**	**10 839**	**30,4**	**24 848**	**69,6**	**36 922**	**12 419**	**33,6**	**24 503**	**66,4**
TRES RÍOS	11 933	4 798	40,2	7 135	59,8	5 758	2 273	39,5	3 485	60,5	6 175	2 525	40,9	3 650	59,1
SAN DIEGO	14 776	4 122	27,9	10 654	72,1	7 271	1 933	26,6	5 338	73,4	7 505	2 189	29,2	5 316	70,8
SAN JUAN	7 960	2 504	31,5	5 456	68,5	3 809	1 195	31,4	2 614	68,6	4 151	1 309	31,5	2 842	68,5
SAN RAFAEL	9 466	3 262	34,5	6 204	65,5	4 680	1 493	31,9	3 187	68,1	4 786	1 769	37,0	3 017	63,0
CONCEPCIÓN	13 034	4 044	31,0	8 990	69,0	6 506	1 888	29,0	4 618	71,0	6 528	2 156	33,0	4 372	67,0
DULCE NOMBRE	6 025	2 106	35,0	3 919	65,0	2 956	933	31,6	2 023	68,4	3 069	1 173	38,2	1 896	61,8
SAN RAMÓN	3 511	989	28,2	2 522	71,8	1 713	462	27,0	1 251	73,0	1 798	527	29,3	1 271	70,7
RÍO AZUL	5 904	1 433	24,3	4 471	75,7	2 994	662	22,1	2 332	77,9	2 910	771	26,5	2 139	73,5
CANTÓN JIMÉNEZ	**12 404**	**6 445**	**52,0**	**5 959**	**48,0**	**6 284**	**3 017**	**48,0**	**3 267**	**52,0**	**6 120**	**3 428**	**56,0**	**2 692**	**44,0**
JUAN VIÑAS	5 636	2 896	51,4	2 740	48,6	2 847	1 371	48,2	1 476	51,8	2 789	1 525	54,7	1 264	45,3
TUCURRIQUE	3 845	2 090	54,4	1 755	45,6	1 952	964	49,4	988	50,6	1 893	1 126	59,5	767	40,5
PEJIBAYE	2 923	1 459	49,9	1 464	50,1	1 485	682	45,9	803	54,1	1 438	777	54,0	661	46,0

CUADRO 1.5 CARTAGO: ELECTORADO, VOTOS RECIBIDOS Y ABSTENCIONISMO POR SEXO, SEGÚN CANTÓN Y DISTRITO ADMINISTRATIVO
ELECCIONES MUNICIPALES FEBRERO 2020
(CIFRAS ABSOLUTAS Y RELATIVAS)

CANTÓN Y DISTRITO ADMINISTRATIVO	TOTAL					HOMBRES					MUJERES				
	ELECTORADO	VOTOS RECIBIDOS		ABSTENCIONISMO		ELECTORES	VOTOS RECIBIDOS		ABSTENCIONISMO		ELECTORAS	VOTOS RECIBIDOS		ABSTENCIONISMO	
		ABS	%	ABS	%		ABS	%	ABS	%		ABS	%	ABS	%
CANTÓN TURRIALBA	**58 384**	**21 309**	**36,5**	**37 075**	**63,5**	**29 119**	**10 038**	**34,5**	**19 081**	**65,5**	**29 265**	**11 271**	**38,5**	**17 994**	**61,5**
TURRIALBA	22 476	9 025	40,2	13 451	59,8	10 967	4 148	37,8	6 819	62,2	11 509	4 877	42,4	6 632	57,6
LA SUIZA	6 984	2 629	37,6	4 355	62,4	3 544	1 254	35,4	2 290	64,6	3 440	1 375	40,0	2 065	60,0
PERALTA	328	174	53,0	154	47,0	190	97	51,1	93	48,9	138	77	55,8	61	44,2
SANTA CRUZ	3 089	940	30,4	2 149	69,6	1 618	481	29,7	1 137	70,3	1 471	459	31,2	1 012	68,8
SANTA TERESITA	4 125	1 369	33,2	2 756	66,8	2 105	679	32,3	1 426	67,7	2 020	690	34,2	1 330	65,8
PAVONES	3 678	1 341	36,5	2 337	63,5	1 861	628	33,7	1 233	66,3	1 817	713	39,2	1 104	60,8
TUIS	1 893	742	39,2	1 151	60,8	954	351	36,8	603	63,2	939	391	41,6	548	58,4
TAYUTIC	1 860	717	38,5	1 143	61,5	966	345	35,7	621	64,3	894	372	41,6	522	58,4
SANTA ROSA	3 941	1 353	34,3	2 588	65,7	1 919	614	32,0	1 305	68,0	2 022	739	36,5	1 283	63,5
TRES EQUIS	1 450	547	37,7	903	62,3	735	269	36,6	466	63,4	715	278	38,9	437	61,1
LA ISABEL	4 939	1 660	33,6	3 279	66,4	2 422	743	30,7	1 679	69,3	2 517	917	36,4	1 600	63,6
CHIRRIPÓ	3 621	812	22,4	2 809	77,6	1 838	429	23,3	1 409	76,7	1 783	383	21,5	1 400	78,5
CANTÓN ALVARADO	**11 066**	**4 893**	**44,2**	**6 173**	**55,8**	**5 528**	**2 387**	**43,2**	**3 141**	**56,8**	**5 538**	**2 506**	**45,3**	**3 032**	**54,7**
PACAYAS	4 580	2 256	49,3	2 324	50,7	2 280	1 101	48,3	1 179	51,7	2 300	1 155	50,2	1 145	49,8
CERVANTES	4 737	1 846	39,0	2 891	61,0	2 377	911	38,3	1 466	61,7	2 360	935	39,6	1 425	60,4
CAPELLADES	1 749	791	45,2	958	54,8	871	375	43,1	496	56,9	878	416	47,4	462	52,6
CANTÓN OREAMUNO	**37 179**	**13 496**	**36,3**	**23 683**	**63,7**	**18 309**	**6 459**	**35,3**	**11 850**	**64,7**	**18 870**	**7 037**	**37,3**	**11 833**	**62,7**
SAN RAFAEL	22 731	7 982	35,1	14 749	64,9	11 001	3 754	34,1	7 247	65,9	11 730	4 228	36,0	7 502	64,0
COT	7 587	3 089	40,7	4 498	59,3	3 784	1 499	39,6	2 285	60,4	3 803	1 590	41,8	2 213	58,2
POTRERO CERRADO	1 523	640	42,0	883	58,0	786	312	39,7	474	60,3	737	328	44,5	409	55,5
CIPRESES	2 908	1 025	35,2	1 883	64,8	1 494	518	34,7	976	65,3	1 414	507	35,9	907	64,1
SANTA ROSA	2 430	760	31,3	1 670	68,7	1 244	376	30,2	868	69,8	1 186	384	32,4	802	67,6
CANTÓN EL GUARCO	**34 600**	**14 534**	**42,0**	**20 066**	**58,0**	**17 793**	**7 350**	**41,3**	**10 443**	**58,7**	**16 807**	**7 184**	**42,7**	**9 623**	**57,3**
EL TEJAR	20 132	8 176	40,6	11 956	59,4	10 231	4 093	40,0	6 138	60,0	9 901	4 083	41,2	5 818	58,8
SAN ISIDRO	8 236	3 221	39,1	5 015	60,9	4 328	1 650	38,1	2 678	61,9	3 908	1 571	40,2	2 337	59,8
TOBOSI	5 817	2 821	48,5	2 996	51,5	3 020	1 451	48,0	1 569	52,0	2 797	1 370	49,0	1 427	51,0
PATIO DE AGUA	415	316	76,1	99	23,9	214	156	72,9	58	27,1	201	160	79,6	41	20,4

MAPA 1.5
HEREDIA: PORCENTAJE DE PARTICIPACIÓN SEGÚN DISTRITO ADMINISTRATIVO
ELECCIONES MUNICIPALES FEBRERO 2020

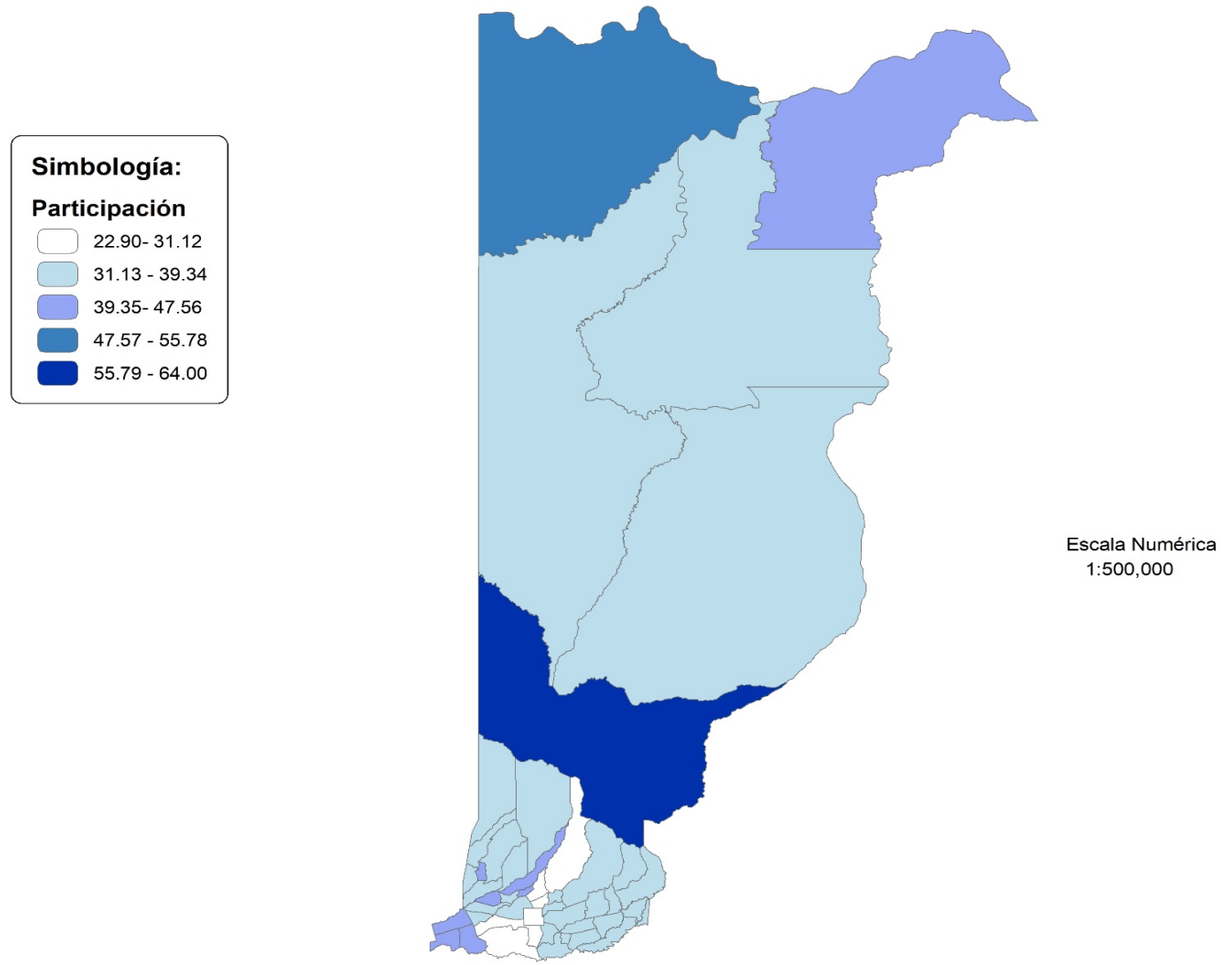

Mapa elaborado con fines ilustrativos por el SIGE-DGRE a partir de coberturas digitales del TSE e IGN.
Datum WGS 84, Sistema de proyección de coordendas CRTM05, agosto 2021. Fuente TSE.

FUENTE: Cuadro 1.6.

CUADRO 1.6 HEREDIA: ELECTORADO, PARTICIPACIÓN Y ABSTENCIONISMO POR SEXO, SEGÚN CANTÓN Y DISTRITO ADMINISTRATIVO, ELECCIONES MUNICIPALES FEBRERO 2020

(CIFRAS ABSOLUTAS Y RELATIVAS)

CANTÓN Y DISTRITO ADMINISTRATIVO	TOTAL					HOMBRES					MUJERES				
	ELECTORADO	VOTOS RECIBIDOS		ABSTENCIONISMO		ELECTORES	VOTOS RECIBIDOS		ABSTENCIONISMO		ELECTORAS	VOTOS RECIBIDOS		ABSTENCIONISMO	
		ABS	%	ABS	%		ABS	%	ABS	%		ABS	%	ABS	%
HEREDIA	**344 730**	**116 299**	**33,7**	**228 431**	**66,3**	**169 408**	**54 512**	**32,2**	**114 896**	**67,8**	**175 322**	**61 787**	**35,2**	**113 535**	**64,8**
CANTÓN HEREDIA	**99 320**	**26 590**	**26,8**	**72 730**	**73,2**	**47 651**	**12 215**	**25,6**	**35 436**	**74,4**	**51 669**	**14 375**	**27,8**	**37 294**	**72,2**
HEREDIA	17 627	5 066	28,7	12 561	71,3	8 500	2 355	27,7	6 145	72,3	9 127	2 711	29,7	6 416	70,3
MERCEDES	22 413	7 189	32,1	15 224	67,9	10 654	3 316	31,1	7 338	68,9	11 759	3 873	32,9	7 886	67,1
SAN FRANCISCO	37 508	8 574	22,9	28 934	77,1	17 897	3 895	21,8	14 002	78,2	19 611	4 679	23,9	14 932	76,1
ULLOA	21 189	5 388	25,4	15 801	74,6	10 294	2 457	23,9	7 837	76,1	10 895	2 931	26,9	7 964	73,1
VARABLANCA	583	373	64,0	210	36,0	306	192	62,7	114	37,3	277	181	65,3	96	34,7
CANTÓN BARVA	**33 992**	**12 869**	**37,9**	**21 123**	**62,1**	**16 651**	**5 950**	**35,7**	**10 701**	**64,3**	**17 341**	**6 919**	**39,9**	**10 422**	**60,1**
BARVA	6 037	2 808	46,5	3 229	53,5	2 922	1 289	44,1	1 633	55,9	3 115	1 519	48,8	1 596	51,2
SAN PEDRO	8 838	3 166	35,8	5 672	64,2	4 361	1 473	33,8	2 888	66,2	4 477	1 693	37,8	2 784	62,2
SAN PABLO	5 840	2 373	40,6	3 467	59,4	2 894	1 108	38,3	1 786	61,7	2 946	1 265	42,9	1 681	57,1
SAN ROQUE	3 033	1 058	34,9	1 975	65,1	1 489	498	33,4	991	66,6	1 544	560	36,3	984	63,7
SANTA LUCÍA	5 795	1 778	30,7	4 017	69,3	2 770	831	30,0	1 939	70,0	3 025	947	31,3	2 078	68,7
SAN JOSÉ DE LA MONTAÑA	4 449	1 686	37,9	2 763	62,1	2 215	751	33,9	1 464	66,1	2 234	935	41,9	1 299	58,1
CANTÓN SANTO DOMINGO	**35 439**	**12 434**	**35,1**	**23 005**	**64,9**	**17 367**	**5 851**	**33,7**	**11 516**	**66,3**	**18 072**	**6 583**	**36,4**	**11 489**	**63,6**
SANTO DOMINGO	7 678	2 879	37,5	4 799	62,5	3 708	1 371	37,0	2 337	63,0	3 970	1 508	38,0	2 462	62,0
SAN VICENTE	4 831	1 736	35,9	3 095	64,1	2 256	804	35,6	1 452	64,4	2 575	932	36,2	1 643	63,8
SAN MIGUEL	5 384	1 923	35,7	3 461	64,3	2 678	913	34,1	1 765	65,9	2 706	1 010	37,3	1 696	62,7
PARACITO	2 286	746	32,6	1 540	67,4	1 109	333	30,0	776	70,0	1 177	413	35,1	764	64,9
SANTO TOMÁS	4 182	1 563	37,4	2 619	62,6	2 102	778	37,0	1 324	63,0	2 080	785	37,7	1 295	62,3
SANTA ROSA	5 349	1 697	31,7	3 652	68,3	2 691	785	29,2	1 906	70,8	2 658	912	34,3	1 746	65,7
TURES	2 992	1 001	33,5	1 991	66,5	1 463	464	31,7	999	68,3	1 529	537	35,1	992	64,9
PARÁ	2 737	889	32,5	1 848	67,5	1 360	403	29,6	957	70,4	1 377	486	35,3	891	64,7
CANTÓN SANTA BÁRBARA	**27 612**	**10 192**	**36,9**	**17 420**	**63,1**	**13 665**	**4 843**	**35,4**	**8 822**	**64,6**	**13 947**	**5 349**	**38,4**	**8 598**	**61,6**
SANTA BÁRBARA	6 960	2 739	39,4	4 221	60,6	3 429	1 307	38,1	2 122	61,9	3 531	1 432	40,6	2 099	59,4
SAN PEDRO	3 145	1 048	33,3	2 097	66,7	1 577	512	32,5	1 065	67,5	1 568	536	34,2	1 032	65,8
SAN JUAN	5 474	2 016	36,8	3 458	63,2	2 676	940	35,1	1 736	64,9	2 798	1 076	38,5	1 722	61,5
JESÚS	6 306	2 265	35,9	4 041	64,1	3 133	1 063	33,9	2 070	66,1	3 173	1 202	37,9	1 971	62,1
SANTO DOMINGO	2 340	823	35,2	1 517	64,8	1 161	389	33,5	772	66,5	1 179	434	36,8	745	63,2
PURABÁ	3 387	1 301	38,4	2 086	61,6	1 689	632	37,4	1 057	62,6	1 698	669	39,4	1 029	60,6

CUADRO 1.6 HEREDIA: ELECTORADO, PARTICIPACIÓN Y ABSTENCIONISMO POR SEXO, SEGÚN CANTÓN Y DISTRITO ADMINISTRATIVO, ELECCIONES MUNICIPALES FEBRERO 2020
(CIFRAS ABSOLUTAS Y RELATIVAS)

CANTÓN Y DISTRITO ADMINISTRATIVO	TOTAL					HOMBRES					MUJERES				
	ELECTORADO	VOTOS RECIBIDOS		ABSTENCIONISMO		ELECTORES	VOTOS RECIBIDOS		ABSTENCIONISMO		ELECTORAS	VOTOS RECIBIDOS		ABSTENCIONISMO	
		ABS	%	ABS	%		ABS	%	ABS	%		ABS	%	ABS	%
CANTÓN SAN RAFAEL	**36 956**	**11 971**	**32,4**	**24 985**	**67,6**	**18 409**	**5 631**	**30,6**	**12 778**	**69,4**	**18 547**	**6 340**	**34,2**	**12 207**	**65,8**
SAN RAFAEL	9 588	3 586	37,4	6 002	62,6	4 738	1 664	35,1	3 074	64,9	4 850	1 922	39,6	2 928	60,4
SAN JOSECITO	7 990	2 086	26,1	5 904	73,9	4 056	976	24,1	3 080	75,9	3 934	1 110	28,2	2 824	71,8
SANTIAGO	6 147	2 103	34,2	4 044	65,8	3 018	990	32,8	2 028	67,2	3 129	1 113	35,6	2 016	64,4
LOS ÁNGELES	9 704	3 005	31,0	6 699	69,0	4 871	1 436	29,5	3 435	70,5	4 833	1 569	32,5	3 264	67,5
CONCEPCIÓN	3 527	1 191	33,8	2 336	66,2	1 726	565	32,7	1 161	67,3	1 801	626	34,8	1 175	65,2
CANTÓN SAN ISIDRO	**16 647**	**6 034**	**36,2**	**10 613**	**63,8**	**8 328**	**2 844**	**34,1**	**5 484**	**65,9**	**8 319**	**3 190**	**38,3**	**5 129**	**61,7**
SAN ISIDRO	8 158	2 943	36,1	5 215	63,9	4 114	1 415	34,4	2 699	65,6	4 044	1 528	37,8	2 516	62,2
SAN JOSÉ	4 350	1 511	34,7	2 839	65,3	2 167	711	32,8	1 456	67,2	2 183	800	36,6	1 383	63,4
CONCEPCIÓN	2 212	843	38,1	1 369	61,9	1 090	395	36,2	695	63,8	1 122	448	39,9	674	60,1
SAN FRANCISCO	1 927	737	38,2	1 190	61,8	957	323	33,8	634	66,2	970	414	42,7	556	57,3
CANTÓN BELÉN	**19 306**	**8 217**	**42,6**	**11 089**	**57,4**	**9 523**	**3 839**	**40,3**	**5 684**	**59,7**	**9 783**	**4 378**	**44,8**	**5 405**	**55,2**
SAN ANTONIO	8 714	3 795	43,6	4 919	56,4	4 343	1 781	41,0	2 562	59,0	4 371	2 014	46,1	2 357	53,9
LA RIBERA	6 607	2 748	41,6	3 859	58,4	3 257	1 268	38,9	1 989	61,1	3 350	1 480	44,2	1 870	55,8
ASUNCIÓN	3 985	1 674	42,0	2 311	58,0	1 923	790	41,1	1 133	58,9	2 062	884	42,9	1 178	57,1
CANTÓN FLORES	**17 393**	**6 715**	**38,6**	**10 678**	**61,4**	**8 417**	**3 170**	**37,7**	**5 247**	**62,3**	**8 976**	**3 545**	**39,5**	**5 431**	**60,5**
SAN JOAQUÍN	8 956	3 384	37,8	5 572	62,2	4 274	1 565	36,6	2 709	63,4	4 682	1 819	38,9	2 863	61,1
BARRANTES	2 869	1 293	45,1	1 576	54,9	1 422	612	43,0	810	57,0	1 447	681	47,1	766	52,9
LLORENTE	5 568	2 038	36,6	3 530	63,4	2 721	993	36,5	1 728	63,5	2 847	1 045	36,7	1 802	63,3
CANTÓN SAN PABLO	**22 755**	**8 190**	**36,0**	**14 565**	**64,0**	**11 017**	**3 738**	**33,9**	**7 279**	**66,1**	**11 738**	**4 452**	**37,9**	**7 286**	**62,1**
SAN PABLO	17 030	6 096	35,8	10 934	64,2	8 257	2 770	33,5	5 487	66,5	8 773	3 326	37,9	5 447	62,1
RINCÓN DE SABANILLA	5 725	2 094	36,6	3 631	63,4	2 760	968	35,1	1 792	64,9	2 965	1 126	38,0	1 839	62,0
CANTÓN SARAPIQUÍ	**35 310**	**13 087**	**37,1**	**22 223**	**62,9**	**18 380**	**6 431**	**35,0**	**11 949**	**65,0**	**16 930**	**6 656**	**39,3**	**10 274**	**60,7**
PUERTO VIEJO	10 984	3 837	34,9	7 147	65,1	5 836	1 858	31,8	3 978	68,2	5 148	1 979	38,4	3 169	61,6
LA VIRGEN	6 491	2 412	37,2	4 079	62,8	3 363	1 157	34,4	2 206	65,6	3 128	1 255	40,1	1 873	59,9
HORQUETAS	17 036	6 453	37,9	10 583	62,1	8 719	3 192	36,6	5 527	63,4	8 317	3 261	39,2	5 056	60,8
LLANURAS DEL GASPAR	437	206	47,1	231	52,9	250	116	46,4	134	53,6	187	90	48,1	97	51,9
CUREÑA	362	179	49,4	183	50,6	212	108	50,9	104	49,1	150	71	47,3	79	52,7

MAPA 1.6
GUANACASTE: PORCENTAJE DE PARTICIPACIÓN SEGÚN DISTRITO ADMINISTRATIVO
ELECCIONES MUNICIPALES FEBRERO 2020

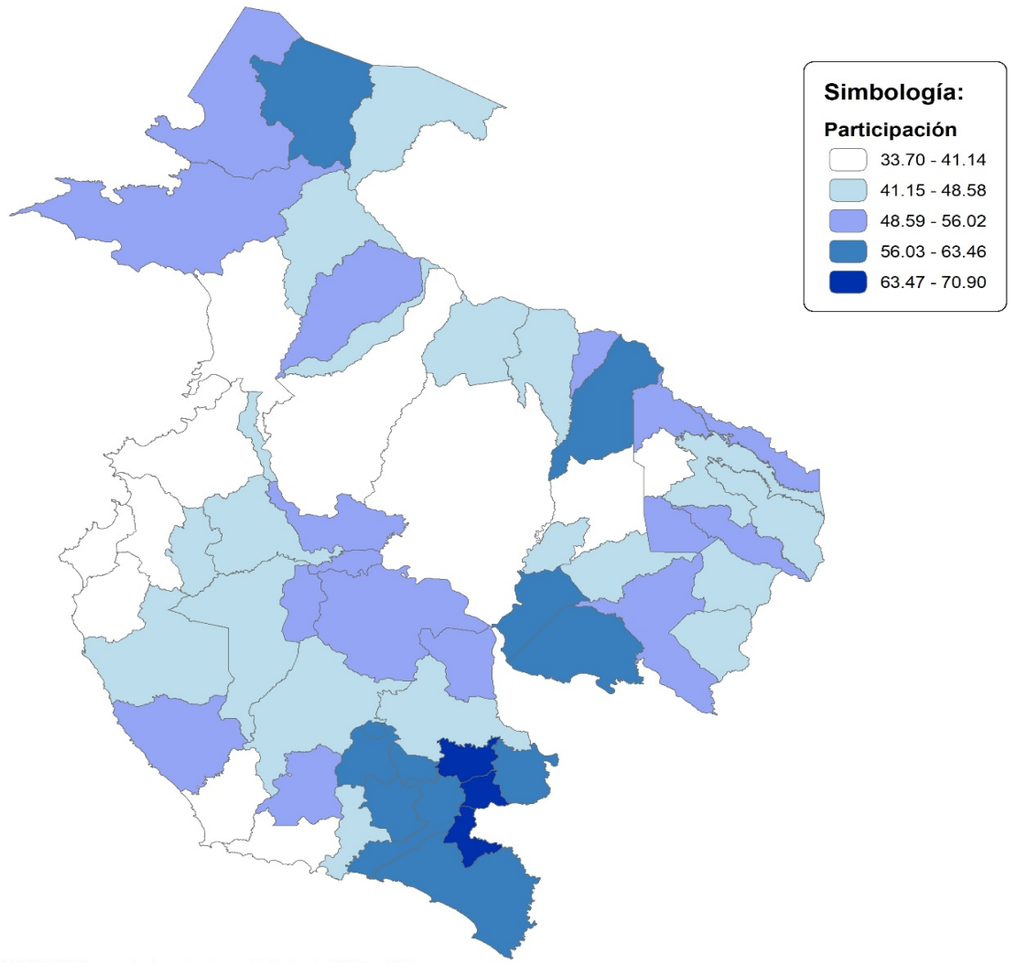

Escala Numérica
1:900,000

Mapa elaborado con fines ilustrativos por el SIGE-DGRE a partir de coberturas digitales del TSE e IGN.
Datum WGS 84, Sistema de proyección de coordendas CRTM05, agosto 2021. Fuente TSE.

FUENTE: Cuadro 1.7.

CUADRO 1.7 GUANACASTE: ELECTORADO, VOTOS RECIBIDOS Y ABSTENCIONISMO POR SEXO, SEGÚN CANTÓN Y DISTRITO ADMINISTRATIVO
ELECCIONES MUNICIPALES FEBRERO 2020
(CIFRAS ABSOLUTAS Y RELATIVAS)

CANTÓN Y DISTRITO ADMINISTRATIVO	TOTAL					HOMBRES					MUJERES				
	ELECTORADO	VOTOS RECIBIDOS		ABSTENCIONISMO		ELECTORES	VOTOS RECIBIDOS		ABSTENCIONISMO		ELECTORAS	VOTOS RECIBIDOS		ABSTENCIONISMO	
		ABS	%	ABS	%		ABS	%	ABS	%		ABS	%	ABS	%
GUANACASTE	**250 563**	**110 732**	**44,2**	**139 831**	**55,8**	**126 222**	**51 942**	**41,2**	**74 280**	**58,8**	**124 341**	**58 790**	**47,3**	**65 551**	**52,7**
CANTÓN LIBERIA	**47 181**	**16 588**	**35,2**	**30 593**	**64,8**	**23 544**	**7 659**	**32,5**	**15 885**	**67,5**	**23 637**	**8 929**	**37,8**	**14 708**	**62,2**
LIBERIA	40 196	13 558	33,7	26 638	66,3	20 035	6 275	31,3	13 760	68,7	20 161	7 283	36,1	12 878	63,9
CAÑAS DULCES	2 280	1 136	49,8	1 144	50,2	1 144	534	46,7	610	53,3	1 136	602	53,0	534	47,0
MAYORGA	1 073	512	47,7	561	52,3	565	247	43,7	318	56,3	508	265	52,2	243	47,8
NACASCOLO	1 754	607	34,6	1 147	65,4	865	242	28,0	623	72,0	889	365	41,1	524	58,9
CURUBANDÉ	1 878	775	41,3	1 103	58,7	935	361	38,6	574	61,4	943	414	43,9	529	56,1
CANTÓN NICOYA	**42 477**	**18 700**	**44,0**	**23 777**	**56,0**	**21 365**	**8 915**	**41,7**	**12 450**	**58,3**	**21 112**	**9 785**	**46,3**	**11 327**	**53,7**
NICOYA	21 862	9 136	41,8	12 726	58,2	10 778	4 257	39,5	6 521	60,5	11 084	4 879	44,0	6 205	56,0
MANSIÓN	4 298	1 803	41,9	2 495	58,1	2 164	870	40,2	1 294	59,8	2 134	933	43,7	1 201	56,3
SAN ANTONIO	5 579	3 085	55,3	2 494	44,7	2 830	1 443	51,0	1 387	49,0	2 749	1 642	59,7	1 107	40,3
QUEBRADA HONDA	2 188	1 197	54,7	991	45,3	1 106	566	51,2	540	48,8	1 082	631	58,3	451	41,7
SÁMARA	2 681	1 058	39,5	1 623	60,5	1 437	526	36,6	911	63,4	1 244	532	42,8	712	57,2
NOSARA	3 756	1 371	36,5	2 385	63,5	1 963	712	36,3	1 251	63,7	1 793	659	36,8	1 134	63,2
BELÉN DE NOSARITA	2 113	1 050	49,7	1 063	50,3	1 087	541	49,8	546	50,2	1 026	509	49,6	517	50,4
CANTÓN SANTA CRUZ	**42 694**	**19 312**	**45,2**	**23 382**	**54,8**	**21 683**	**8 966**	**41,4**	**12 717**	**58,6**	**21 011**	**10 346**	**49,2**	**10 665**	**50,8**
SANTA CRUZ	18 211	8 615	47,3	9 596	52,7	8 952	3 878	43,3	5 074	56,7	9 259	4 737	51,2	4 522	48,8
BOLSÓN	1 361	687	50,5	674	49,5	728	290	39,8	438	60,2	633	397	62,7	236	37,3
VEINTISIETE DE ABRIL	5 415	2 437	45,0	2 978	55,0	2 839	1 207	42,5	1 632	57,5	2 576	1 230	47,7	1 346	52,3
TEMPATE	3 616	1 418	39,2	2 198	60,8	1 878	677	36,0	1 201	64,0	1 738	741	42,6	997	57,4
CARTAGENA	3 043	1 358	44,6	1 685	55,4	1 558	612	39,3	946	60,7	1 485	746	50,2	739	49,8
CUAJINIQUIL	1 317	727	55,2	590	44,8	715	379	53,0	336	47,0	602	348	57,8	254	42,2
DIRIÁ	3 252	1 615	49,7	1 637	50,3	1 603	725	45,2	878	54,8	1 649	890	54,0	759	46,0
CABO VELAS	2 186	776	35,5	1 410	64,5	1 122	373	33,2	749	66,8	1 064	403	37,9	661	62,1
TAMARINDO	4 293	1 679	39,1	2 614	60,9	2 288	825	36,1	1 463	63,9	2 005	854	42,6	1 151	57,4
CANTÓN BAGACES	**14 260**	**5 942**	**41,7**	**8 318**	**58,3**	**7 167**	**2 698**	**37,6**	**4 469**	**62,4**	**7 093**	**3 244**	**45,7**	**3 849**	**54,3**
BAGACES	8 408	3 263	38,8	5 145	61,2	4 230	1 425	33,7	2 805	66,3	4 178	1 838	44,0	2 340	56,0
LA FORTUNA	2 228	1 014	45,5	1 214	54,5	1 096	474	43,2	622	56,8	1 132	540	47,7	592	52,3
MOGOTE	2 822	1 217	43,1	1 605	56,9	1 440	590	41,0	850	59,0	1 382	627	45,4	755	54,6
RÍO NARANJO	802	448	55,9	354	44,1	401	209	52,1	192	47,9	401	239	59,6	162	40,4
CANTÓN CARRILLO	**25 517**	**11 269**	**44,2**	**14 248**	**55,8**	**12 897**	**5 062**	**39,2**	**7 835**	**60,8**	**12 620**	**6 207**	**49,2**	**6 413**	**50,8**
FILADELFIA	5 936	3 065	51,6	2 871	48,4	2 960	1 353	45,7	1 607	54,3	2 976	1 712	57,5	1 264	42,5
PALMIRA	3 479	1 547	44,5	1 932	55,5	1 731	653	37,7	1 078	62,3	1 748	894	51,1	854	48,9
SARDINAL	9 886	3 871	39,2	6 015	60,8	5 089	1 794	35,3	3 295	64,7	4 797	2 077	43,3	2 720	56,7
BELÉN	6 216	2 786	44,8	3 430	55,2	3 117	1 262	40,5	1 855	59,5	3 099	1 524	49,2	1 575	50,8

CUADRO 1.7 GUANACASTE: ELECTORADO, VOTOS RECIBIDOS Y ABSTENCIONISMO POR SEXO, SEGÚN CANTÓN Y DISTRITO ADMINISTRATIVO
ELECCIONES MUNICIPALES FEBRERO 2020
(CIFRAS ABSOLUTAS Y RELATIVAS)

CANTÓN Y DISTRITO ADMINISTRATIVO	TOTAL					HOMBRES					MUJERES				
	ELECTORADO	VOTOS RECIBIDOS		ABSTENCIONISMO		ELECTORES	VOTOS RECIBIDOS		ABSTENCIONISMO		ELECTORAS	VOTOS RECIBIDOS		ABSTENCIONISMO	
		ABS	%	ABS	%		ABS	%	ABS	%		ABS	%	ABS	%
CANTÓN CAÑAS	**20 019**	**8 141**	**40,7**	**11 878**	**59,3**	**9 968**	**3 770**	**37,8**	**6 198**	**62,2**	**10 051**	**4 371**	**43,5**	**5 680**	**56,5**
CAÑAS	16 169	6 233	38,5	9 936	61,5	7 964	2 841	35,7	5 123	64,3	8 205	3 392	41,3	4 813	58,7
PALMIRA	713	437	61,3	276	38,7	366	218	59,6	148	40,4	347	219	63,1	128	36,9
SAN MIGUEL	1 375	643	46,8	732	53,2	712	305	42,8	407	57,2	663	338	51,0	325	49,0
BEBEDERO	1 262	538	42,6	724	57,4	662	262	39,6	400	60,4	600	276	46,0	324	54,0
POROZAL	500	290	58,0	210	42,0	264	144	54,5	120	45,5	236	146	61,9	90	38,1
CANTÓN ABANGARES	**14 024**	**7 316**	**52,2**	**6 708**	**47,8**	**7 131**	**3 507**	**49,2**	**3 624**	**50,8**	**6 893**	**3 809**	**55,3**	**3 084**	**44,7**
LAS JUNTAS	7 416	3 714	50,1	3 702	49,9	3 728	1 773	47,6	1 955	52,4	3 688	1 941	52,6	1 747	47,4
SIERRA	1 708	783	45,8	925	54,2	898	402	44,8	496	55,2	810	381	47,0	429	53,0
SAN JUAN	1 455	681	46,8	774	53,2	746	324	43,4	422	56,6	709	357	50,4	352	49,6
COLORADO	3 445	2 138	62,1	1 307	37,9	1 759	1 008	57,3	751	42,7	1 686	1 130	67,0	556	33,0
CANTÓN TILARÁN	**15 470**	**7 204**	**46,6**	**8 266**	**53,4**	**7 742**	**3 511**	**45,4**	**4 231**	**54,6**	**7 728**	**3 693**	**47,8**	**4 035**	**52,2**
TILARÁN	7 428	3 416	46,0	4 012	54,0	3 557	1 599	45,0	1 958	55,0	3 871	1 817	46,9	2 054	53,1
QUEBRADA GRANDE	1 974	972	49,2	1 002	50,8	1 022	468	45,8	554	54,2	952	504	52,9	448	47,1
TRONADORA	1 359	633	46,6	726	53,4	685	312	45,5	373	54,5	674	321	47,6	353	52,4
SANTA ROSA	1 376	477	34,7	899	65,3	729	264	36,2	465	63,8	647	213	32,9	434	67,1
LÍBANO	653	348	53,3	305	46,7	366	186	50,8	180	49,2	287	162	56,4	125	43,6
TIERRAS MORENAS	1 016	523	51,5	493	48,5	531	270	50,8	261	49,2	485	253	52,2	232	47,8
ARENAL	1 664	835	50,2	829	49,8	852	412	48,4	440	51,6	812	423	52,1	389	47,9
CANTÓN NANDAYURE	**8 650**	**5 541**	**64,1**	**3 109**	**35,9**	**4 421**	**2 760**	**62,4**	**1 661**	**37,6**	**4 229**	**2 781**	**65,8**	**1 448**	**34,2**
CARMONA	1 957	1 387	70,9	570	29,1	946	640	67,7	306	32,3	1 011	747	73,9	264	26,1
SANTA RITA	1 437	940	65,4	497	34,6	725	459	63,3	266	36,7	712	481	67,6	231	32,4
ZAPOTAL	895	548	61,2	347	38,8	471	287	60,9	184	39,1	424	261	61,6	163	38,4
SAN PABLO	1 494	904	60,5	590	39,5	748	437	58,4	311	41,6	746	467	62,6	279	37,4
PORVENIR	744	516	69,4	228	30,6	388	275	70,9	113	29,1	356	241	67,7	115	32,3
BEJUCO	2 123	1 246	58,7	877	41,3	1 143	662	57,9	481	42,1	980	584	59,6	396	40,4
CANTÓN LA CRUZ	**14 091**	**7 097**	**50,4**	**6 994**	**49,6**	**7 148**	**3 302**	**46,2**	**3 846**	**53,8**	**6 943**	**3 795**	**54,7**	**3 148**	**45,3**
LA CRUZ	8 007	4 100	51,2	3 907	48,8	3 995	1 878	47,0	2 117	53,0	4 012	2 222	55,4	1 790	44,6
SANTA CECILIA	3 840	1 730	45,1	2 110	54,9	1 971	834	42,3	1 137	57,7	1 869	896	47,9	973	52,1
LA GARITA	823	490	59,5	333	40,5	430	228	53,0	202	47,0	393	262	66,7	131	33,3
SANTA ELENA	1 421	777	54,7	644	45,3	752	362	48,1	390	51,9	669	415	62,0	254	38,0

CUADRO 1.7 GUANACASTE: ELECTORADO, VOTOS RECIBIDOS Y ABSTENCIONISMO POR SEXO, SEGÚN CANTÓN Y DISTRITO ADMINISTRATIVO
ELECCIONES MUNICIPALES FEBRERO 2020
(CIFRAS ABSOLUTAS Y RELATIVAS)

CANTÓN Y DISTRITO ADMINISTRATIVO	TOTAL					HOMBRES					MUJERES				
	ELECTORADO	VOTOS RECIBIDOS		ABSTENCIONISMO		ELECTORES	VOTOS RECIBIDOS		ABSTENCIONISMO		ELECTORAS	VOTOS RECIBIDOS		ABSTENCIONISMO	
		ABS	%	ABS	%		ABS	%	ABS	%		ABS	%	ABS	%
CANTÓN HOJANCHA	**6 180**	**3 622**	**58,6**	**2 558**	**41,4**	**3 156**	**1 792**	**56,8**	**1 364**	**43,2**	**3 024**	**1 830**	**60,5**	**1 194**	**39,5**
HOJANCHA	3 107	1 899	61,1	1 208	38,9	1 559	908	58,2	651	41,8	1 548	991	64,0	557	36,0
MONTE ROMO	580	363	62,6	217	37,4	315	192	61,0	123	39,0	265	171	64,5	94	35,5
PUERTO CARRILLO	1 247	602	48,3	645	51,7	633	309	48,8	324	51,2	614	293	47,7	321	52,3
HUACAS	535	313	58,5	222	41,5	279	158	56,6	121	43,4	256	155	60,5	101	39,5
MATAMBÚ	711	445	62,6	266	37,4	370	225	60,8	145	39,2	341	220	64,5	121	35,5

MAPA 1.7
PUNTARENAS: PORCENTAJE DE PARTICIPACIÓN SEGÚN DISTRITO ADMINISTRATIVO
ELECCIONES MUNICIPALES FEBRERO 2020

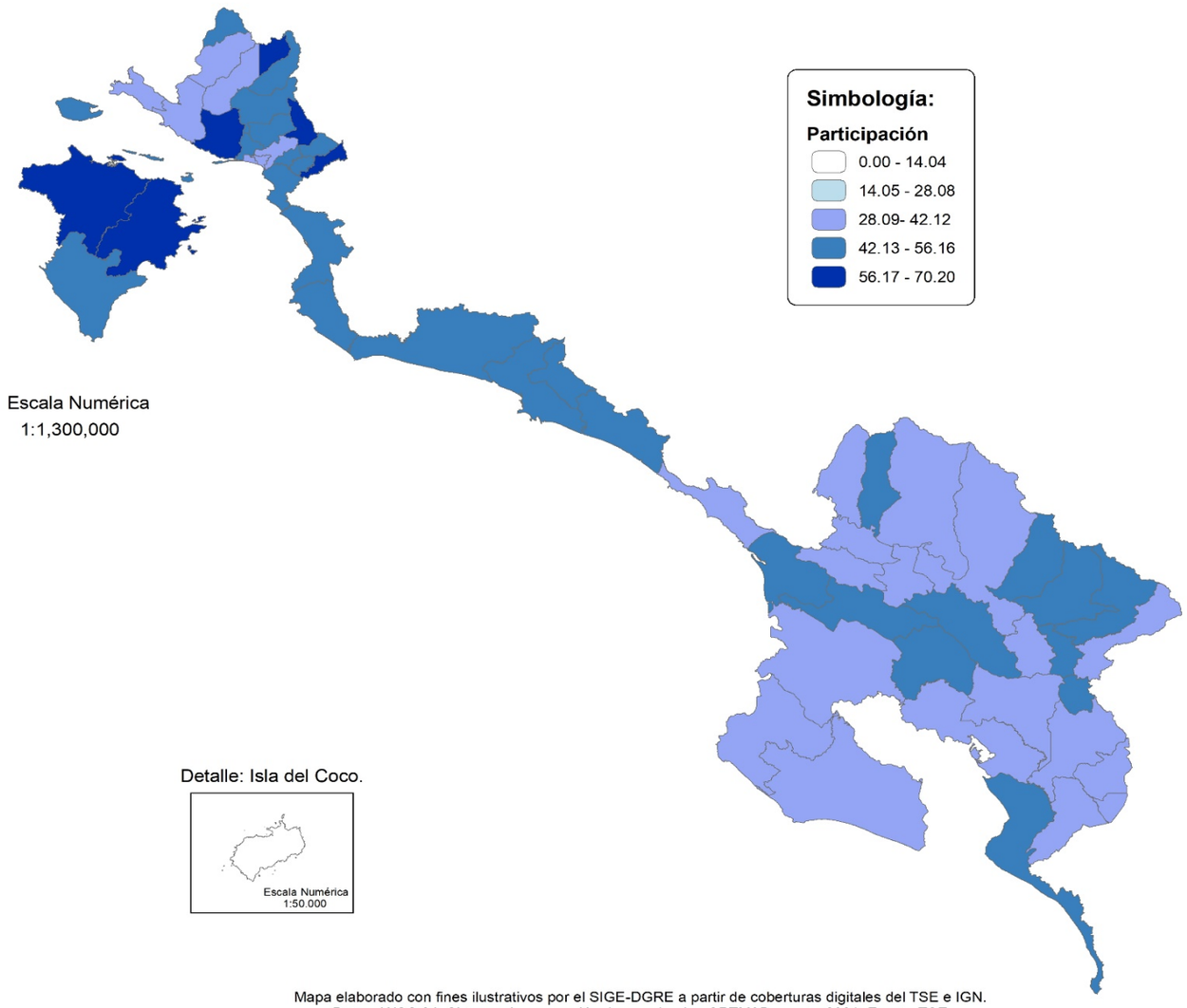

Mapa elaborado con fines ilustrativos por el SIGE-DGRE a partir de coberturas digitales del TSE e IGN.
Datum WGS 84, Sistema de proyección de coordendas CRTM05, agosto 2021. Fuente TSE.

CUADRO 1.8 PUNTARENAS: ELECTORADO, VOTOS RECIBIDOS Y ABSTENCIONISMO POR SEXO, SEGÚN CANTÓN Y DISTRITO ADMINISTRATIVO
ELECCIONES MUNICIPALES FEBRERO 2020
(CIFRAS ABSOLUTAS Y RELATIVAS)

CANTÓN Y DISTRITO ADMINISTRATIVO	TOTAL					HOMBRES					MUJERES				
	ELECTORADO	VOTOS RECIBIDOS		ABSTENCIONISMO		ELECTORES	VOTOS RECIBIDOS		ABSTENCIONISMO		ELECTORAS	VOTOS RECIBIDOS		ABSTENCIONISMO	
		ABS	%	ABS	%		ABS	%	ABS	%		ABS	%	ABS	%
PUNTARENAS	**322 563**	**134 456**	**41,7**	**188 107**	**58,3**	**164 905**	**64 911**	**39,4**	**99 994**	**60,6**	**157 658**	**69 545**	**44,1**	**88 113**	**55,9**
CANTÓN PUNTARENAS	**88 794**	**35 359**	**39,8**	**53 435**	**60,2**	**45 335**	**16 792**	**37,0**	**28 543**	**63,0**	**43 459**	**18 567**	**42,7**	**24 892**	**57,3**
PUNTARENAS	7 678	3 275	42,7	4 403	57,3	3 882	1 554	40,0	2 328	60,0	3 796	1 721	45,3	2 075	54,7
PITAHAYA	1 413	805	57,0	608	43,0	722	375	51,9	347	48,1	691	430	62,2	261	37,8
CHOMES	3 925	1 362	34,7	2 563	65,3	2 070	635	30,7	1 435	69,3	1 855	727	39,2	1 128	60,8
LEPANTO	8 250	4 640	56,2	3 610	43,8	4 217	2 239	53,1	1 978	46,9	4 033	2 401	59,5	1 632	40,5
PAQUERA	5 015	2 907	58,0	2 108	42,0	2 631	1 416	53,8	1 215	46,2	2 384	1 491	62,5	893	37,5
MANZANILLO	2 472	871	35,2	1 601	64,8	1 350	416	30,8	934	69,2	1 122	455	40,6	667	59,4
GUACIMAL	711	285	40,1	426	59,9	371	137	36,9	234	63,1	340	148	43,5	192	56,5
BARRANCA	22 638	6 539	28,9	16 099	71,1	11 073	2 907	26,3	8 166	73,7	11 565	3 632	31,4	7 933	68,6
MONTE VERDE	3 429	1 763	51,4	1 666	48,6	1 726	849	49,2	877	50,8	1 703	914	53,7	789	46,3
ISLA DEL COCO	23	-	-	23	100,0	22	-	-	22	100,0	1	-	-	1	100,0
CÓBANO	5 650	3 140	55,6	2 510	44,4	3 106	1 654	53,3	1 452	46,7	2 544	1 486	58,4	1 058	41,6
CHACARITA	12 928	4 451	34,4	8 477	65,6	6 569	2 044	31,1	4 525	68,9	6 359	2 407	37,9	3 952	62,1
CHIRA	1 244	525	42,2	719	57,8	646	259	40,1	387	59,9	598	266	44,5	332	55,5
ACAPULCO	1 022	426	41,7	596	58,3	523	200	38,2	323	61,8	499	226	45,3	273	54,7
EL ROBLE	11 911	4 069	34,2	7 842	65,8	6 146	1 925	31,3	4 221	68,7	5 765	2 144	37,2	3 621	62,8
ARANCIBIA	485	301	62,1	184	37,9	281	182	64,8	99	35,2	204	119	58,3	85	41,7
CANTÓN ESPARZA	**23 525**	**11 201**	**47,6**	**12 324**	**52,4**	**11 642**	**5 210**	**44,8**	**6 432**	**55,2**	**11 883**	**5 991**	**50,4**	**5 892**	**49,6**
ESPÍRITU SANTO	13 682	6 416	46,9	7 266	53,1	6 648	2 909	43,8	3 739	56,2	7 034	3 507	49,9	3 527	50,1
SAN JUAN GRANDE	2 795	1 259	45,0	1 536	55,0	1 423	584	41,0	839	59,0	1 372	675	49,2	697	50,8
MACACONA	3 368	1 437	42,7	1 931	57,3	1 650	652	39,5	998	60,5	1 718	785	45,7	933	54,3
SAN RAFAEL	1 133	749	66,1	384	33,9	570	373	65,4	197	34,6	563	376	66,8	187	33,2
SAN JERÓNIMO	715	502	70,2	213	29,8	387	265	68,5	122	31,5	328	237	72,3	91	27,7
CALDERA	1 832	838	45,7	994	54,3	964	427	44,3	537	55,7	868	411	47,4	457	52,6
CANTÓN BUENOS AIRES	**32 950**	**12 416**	**37,7**	**20 534**	**62,3**	**17 096**	**6 180**	**36,1**	**10 916**	**63,9**	**15 854**	**6 236**	**39,3**	**9 618**	**60,7**
BUENOS AIRES	16 007	5 753	35,9	10 254	64,1	8 087	2 794	34,5	5 293	65,5	7 920	2 959	37,4	4 961	62,6
VOLCÁN	2 835	962	33,9	1 873	66,1	1 483	475	32,0	1 008	68,0	1 352	487	36,0	865	64,0
POTRERO GRANDE	4 400	1 686	38,3	2 714	61,7	2 321	817	35,2	1 504	64,8	2 079	869	41,8	1 210	58,2
BORUCA	2 045	628	30,7	1 417	69,3	1 090	317	29,1	773	70,9	955	311	32,6	644	67,4
PILAS	1 184	496	41,9	688	58,1	648	261	40,3	387	59,7	536	235	43,8	301	56,2
COLINAS	900	368	40,9	532	59,1	494	204	41,3	290	58,7	406	164	40,4	242	59,6
CHÁNGUENA	1 590	713	44,8	877	55,2	879	396	45,1	483	54,9	711	317	44,6	394	55,4
BIOLLEY	1 647	705	42,8	942	57,2	888	355	40,0	533	60,0	759	350	46,1	409	53,9
BRUNKA	2 342	1 105	47,2	1 237	52,8	1 206	561	46,5	645	53,5	1 136	544	47,9	592	52,1

CUADRO 1.8 PUNTARENAS: ELECTORADO, VOTOS RECIBIDOS Y ABSTENCIONISMO POR SEXO, SEGÚN CANTÓN Y DISTRITO ADMINISTRATIVO
ELECCIONES MUNICIPALES FEBRERO 2020
(CIFRAS ABSOLUTAS Y RELATIVAS)

CANTÓN Y DISTRITO ADMINISTRATIVO	TOTAL					HOMBRES					MUJERES				
	ELECTORADO	VOTOS RECIBIDOS		ABSTENCIONISMO		ELECTORES	VOTOS RECIBIDOS		ABSTENCIONISMO		ELECTORAS	VOTOS RECIBIDOS		ABSTENCIONISMO	
		ABS	%	ABS	%		ABS	%	ABS	%		ABS	%	ABS	%
CANTÓN MONTES DE ORO	**10 587**	**5 752**	**54,3**	**4 835**	**45,7**	**5 256**	**2 736**	**52,1**	**2 520**	**47,9**	**5 331**	**3 016**	**56,6**	**2 315**	**43,4**
MIRAMAR	6 944	3 823	55,1	3 121	44,9	3 398	1 806	53,1	1 592	46,9	3 546	2 017	56,9	1 529	43,1
LA UNIÓN	991	556	56,1	435	43,9	525	299	57,0	226	43,0	466	257	55,2	209	44,8
SAN ISIDRO	2 652	1 373	51,8	1 279	48,2	1 333	631	47,3	702	52,7	1 319	742	56,3	577	43,7
CANTÓN OSA	**23 342**	**10 456**	**44,8**	**12 886**	**55,2**	**12 298**	**5 136**	**41,8**	**7 162**	**58,2**	**11 044**	**5 320**	**48,2**	**5 724**	**51,8**
PUERTO CORTÉS	6 401	3 370	52,6	3 031	47,4	3 306	1 612	48,8	1 694	51,2	3 095	1 758	56,8	1 337	43,2
PALMAR	7 801	3 639	46,6	4 162	53,4	4 018	1 754	43,7	2 264	56,3	3 783	1 885	49,8	1 898	50,2
SIERPE	1 826	735	40,3	1 091	59,7	973	378	38,8	595	61,2	853	357	41,9	496	58,1
BAHÍA BALLENA	2 959	872	29,5	2 087	70,5	1 601	450	28,1	1 151	71,9	1 358	422	31,1	936	68,9
PIEDRAS BLANCAS	3 164	1 360	43,0	1 804	57,0	1 709	676	39,6	1 033	60,4	1 455	684	47,0	771	53,0
BAHÍA DRAKE	1 191	480	40,3	711	59,7	691	266	38,5	425	61,5	500	214	42,8	286	57,2
CANTÓN QUEPOS	**20 603**	**9 870**	**47,9**	**10 733**	**52,1**	**10 874**	**4 844**	**44,5**	**6 030**	**55,5**	**9 729**	**5 026**	**51,7**	**4 703**	**48,3**
QUEPOS	15 358	7 017	45,7	8 341	54,3	8 091	3 428	42,4	4 663	57,6	7 267	3 589	49,4	3 678	50,6
SAVEGRE	2 469	1 331	53,9	1 138	46,1	1 302	661	50,8	641	49,2	1 167	670	57,4	497	42,6
NARANJITO	2 776	1 522	54,8	1 254	45,2	1 481	755	51,0	726	49,0	1 295	767	59,2	528	40,8
CANTÓN GOLFITO	**30 734**	**11 036**	**35,9**	**19 698**	**64,1**	**15 854**	**5 390**	**34,0**	**10 464**	**66,0**	**14 880**	**5 646**	**37,9**	**9 234**	**62,1**
GOLFITO	8 999	3 096	34,4	5 903	65,6	4 565	1 494	32,7	3 071	67,3	4 434	1 602	36,1	2 832	63,9
PUERTO JIMÉNEZ	6 582	2 300	34,9	4 282	65,1	3 469	1 107	31,9	2 362	68,1	3 113	1 193	38,3	1 920	61,7
GUAYCARÁ	10 530	3 640	34,6	6 890	65,4	5 338	1 743	32,7	3 595	67,3	5 192	1 897	36,5	3 295	63,5
PAVÓN	4 623	2 000	43,3	2 623	56,7	2 482	1 046	42,1	1 436	57,9	2 141	954	44,6	1 187	55,4
CANTÓN COTO BRUS	**31 226**	**13 654**	**43,7**	**17 572**	**56,3**	**15 742**	**6 652**	**42,3**	**9 090**	**57,7**	**15 484**	**7 002**	**45,2**	**8 482**	**54,8**
SAN VITO	9 410	4 511	47,9	4 899	52,1	4 656	2 142	46,0	2 514	54,0	4 754	2 369	49,8	2 385	50,2
SABALITO	8 226	3 181	38,7	5 045	61,3	4 111	1 545	37,6	2 566	62,4	4 115	1 636	39,8	2 479	60,2
AGUA BUENA	5 303	2 268	42,8	3 035	57,2	2 674	1 114	41,7	1 560	58,3	2 629	1 154	43,9	1 475	56,1
LIMONCITO	3 219	1 338	41,6	1 881	58,4	1 630	654	40,1	976	59,9	1 589	684	43,0	905	57,0
PITTIER	1 804	874	48,4	930	51,6	1 000	467	46,7	533	53,3	804	407	50,6	397	49,4
GUTIERREZ BRAUN	3 264	1 482	45,4	1 782	54,6	1 671	730	43,7	941	56,3	1 593	752	47,2	841	52,8
CANTÓN PARRITA	**12 621**	**6 301**	**49,9**	**6 320**	**50,1**	**6 513**	**3 062**	**47,0**	**3 451**	**53,0**	**6 108**	**3 239**	**53,0**	**2 869**	**47,0**
PARRITA	12 621	6 301	49,9	6 320	50,1	6 513	3 062	47,0	3 451	53,0	6 108	3 239	53	2 869	47,0
CANTÓN CORREDORES	**35 404**	**12 708**	**35,9**	**22 696**	**64,1**	**17 635**	**6 030**	**34,2**	**11 605**	**65,8**	**17 769**	**6 678**	**37,6**	**11 091**	**62,4**
CORREDOR	15 018	5 859	39	9 159	61	7 514	2 855	38	4 659	62	7 504	3 004	40	4 500	60
LA CUESTA	3 564	1 148	32	2 416	68	1 750	517	30	1 233	70	1 814	631	35	1 183	65
CANOAS	9 620	3 131	33	6 489	67	4 682	1 418	30	3 264	70	4 938	1 713	35	3 225	65
LAUREL	7 202	2 570	36	4 632	64	3 689	1 240	34	2 449	66	3 513	1 330	38	2 183	62

CUADRO 1.8 PUNTARENAS: ELECTORADO, VOTOS RECIBIDOS Y ABSTENCIONISMO POR SEXO, SEGÚN CANTÓN Y DISTRITO ADMINISTRATIVO
ELECCIONES MUNICIPALES FEBRERO 2020
(CIFRAS ABSOLUTAS Y RELATIVAS)

CANTÓN Y DISTRITO ADMINISTRATIVO	TOTAL					HOMBRES					MUJERES				
	ELECTORADO	VOTOS RECIBIDOS		ABSTENCIONISMO		ELECTORES	VOTOS RECIBIDOS		ABSTENCIONISMO		ELECTORAS	VOTOS RECIBIDOS		ABSTENCIONISMO	
		ABS	%	ABS	%		ABS	%	ABS	%		ABS	%	ABS	%
CANTÓN GARABITO	**12 777**	**5 703**	**44,6**	**7 074**	**55,4**	**6 660**	**2 879**	**43,2**	**3 781**	**56,8**	**6 117**	**2 824**	**46,2**	**3 293**	**53,8**
JACÓ	8 509	3 663	43	4 846	57	4 412	1 860	42	2 552	58	4 097	1 803	44	2 294	56
TÁRCOLES	4 268	2 040	48	2 228	52	2 248	1 019	45	1 229	55	2 020	1 021	51	999	49

MAPA 1.8
LIMÓN: PORCENTAJE DE PARTICIPACIÓN SEGÚN DISTRITO ADMINISTRATIVO
ELECCIONES MUNICIPALES FEBRERO 2020

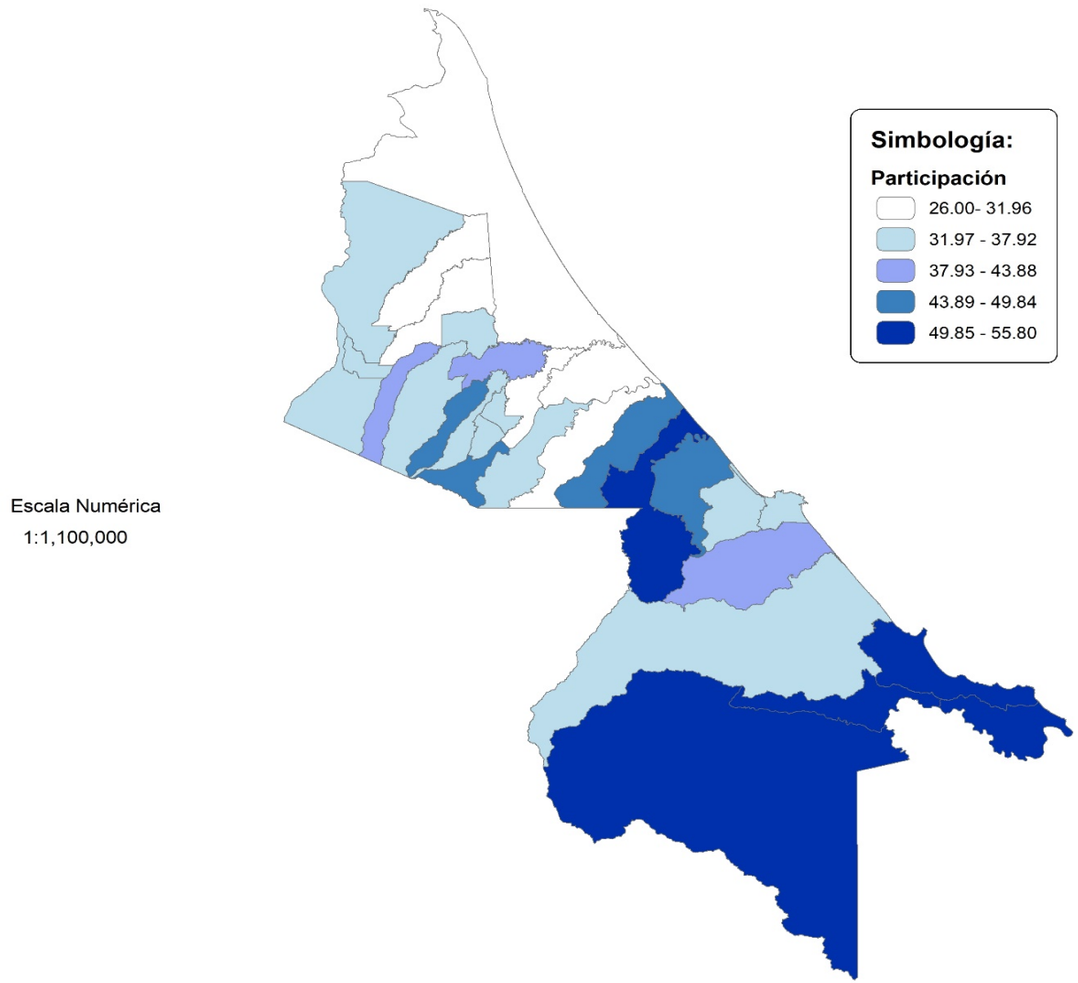

Mapa elaborado con fines ilustrativos por el SIGE-DGRE a partir de coberturas digitales del TSE e IGN.
Datum WGS 84, Sistema de proyección de coordendas CRTM05, agosto 2021. Fuente TSE.

FUENTE: Cuadro 1.9.

CUADRO 1.9 LIMÓN: ELECTORADO, VOTOS RECIBIDOS Y ABSTENCIONISMO POR SEXO, SEGÚN CANTÓN Y DISTRITO ADMINISTRATIVO
ELECCIONES MUNICIPALES FEBRERO 2020
(CIFRAS ABSOLUTAS Y RELATIVAS)

CANTÓN Y DISTRITO ADMINISTRATIVO	TOTAL					HOMBRES					MUJERES				
	ELECTORADO	VOTOS RECIBIDOS		ABSTENCIONISMO		ELECTORES	VOTOS RECIBIDOS		ABSTENCIONISMO		ELECTORAS	VOTOS RECIBIDOS		ABSTENCIONISMO	
		ABS	%	ABS	%		ABS	%	ABS	%		ABS	%	ABS	%
LIMÓN	**283 819**	**102 042**	**36,0**	**181 777**	**64,0**	**145 671**	**48 890**	**33,6**	**96 781**	**66,4**	**138 148**	**53 152**	**38,5**	**84 996**	**61,5**
CANTÓN LIMÓN	**70 951**	**24 618**	**34,7**	**46 333**	**65,3**	**35 457**	**11 557**	**32,6**	**23 900**	**67,4**	**35 494**	**13 061**	**36,8**	**22 433**	**63,2**
LIMÓN	48 167	15 968	33,2	32 199	66,8	23 279	7 152	30,7	16 127	69,3	24 888	8 816	35,4	16 072	64,6
VALLE LA ESTRELLA	11 308	4 165	36,8	7 143	63,2	5 991	2 184	36,5	3 807	63,5	5 317	1 981	37,3	3 336	62,7
RÍO BLANCO	5 863	2 106	35,9	3 757	64,1	3 265	1 094	33,5	2 171	66,5	2 598	1 012	39,0	1 586	61,0
MATAMA	5 613	2 379	42,4	3 234	57,6	2 922	1 127	38,6	1 795	61,4	2 691	1 252	46,5	1 439	53,5
CANTÓN POCOCÍ	**95 752**	**30 555**	**31,9**	**65 197**	**68,1**	**49 759**	**14 964**	**30,1**	**34 795**	**69,9**	**45 993**	**15 591**	**33,9**	**30 402**	**66,1**
GUÁPILES	23 484	7 902	33,6	15 582	66,4	11 658	3 731	32,0	7 927	68,0	11 826	4 171	35,3	7 655	64,7
JIMÉNEZ	8 527	3 295	38,6	5 232	61,4	4 292	1 567	36,5	2 725	63,5	4 235	1 728	40,8	2 507	59,2
RITA	17 554	5 638	32,1	11 916	67,9	9 307	2 818	30,3	6 489	69,7	8 247	2 820	34,2	5 427	65,8
ROXANA	11 384	3 433	30,2	7 951	69,8	6 646	1 793	27,0	4 853	73,0	4 738	1 640	34,6	3 098	65,4
CARIARI	25 777	7 040	27,3	18 737	72,7	13 282	3 524	26,5	9 758	73,5	12 495	3 516	28,1	8 979	71,9
COLORADO	1 772	539	30,4	1 233	69,6	1 018	284	27,9	734	72,1	754	255	33,8	499	66,2
LA COLONIA	7 254	2 708	37,3	4 546	62,7	3 556	1 247	35,1	2 309	64,9	3 698	1 461	39,5	2 237	60,5
CANTÓN SIQUIRRES	**41 285**	**13 366**	**32,4**	**27 919**	**67,6**	**21 349**	**6 352**	**29,8**	**14 997**	**70,2**	**19 936**	**7 014**	**35,2**	**12 922**	**64,8**
SIQUIRRES	20 044	6 574	32,8	13 470	67,2	10 224	3 048	29,8	7 176	70,2	9 820	3 526	35,9	6 294	64,1
PACUARITO	5 193	1 503	28,9	3 690	71,1	2 802	735	26,2	2 067	73,8	2 391	768	32,1	1 623	67,9
FLORIDA	1 522	673	44,2	849	55,8	778	331	42,5	447	57,5	744	342	46,0	402	54,0
GERMANIA	2 169	761	35,1	1 408	64,9	1 136	375	33,0	761	67,0	1 033	386	37,4	647	62,6
EL CAIRO	4 753	1 234	26,0	3 519	74,0	2 432	603	24,8	1 829	75,2	2 321	631	27,2	1 690	72,8
ALEGRÍA	4 120	1 557	37,8	2 563	62,2	2 089	706	33,8	1 383	66,2	2 031	851	41,9	1 180	58,1
REVENTAZÓN	3 484	1 064	30,5	2 420	69,5	1 888	554	29,3	1 334	70,7	1 596	510	32,0	1 086	68,0
CANTÓN TALAMANCA	**22 666**	**11 950**	**52,7**	**10 716**	**47,3**	**11 797**	**5 762**	**48,8**	**6 035**	**51,2**	**10 869**	**6 188**	**56,9**	**4 681**	**43,1**
BRATSI	6 368	3 555	55,8	2 813	44,2	3 275	1 677	51,2	1 598	48,8	3 093	1 878	60,7	1 215	39,3
SIXAOLA	5 039	2 585	51,3	2 454	48,7	2 589	1 244	48,0	1 345	52,0	2 450	1 341	54,7	1 109	45,3
CAHUITA	6 343	3 313	52,2	3 030	47,8	3 369	1 625	48,2	1 744	51,8	2 974	1 688	56,8	1 286	43,2
TELIRE	4 916	2 497	50,8	2 419	49,2	2 564	1 216	47,4	1 348	52,6	2 352	1 281	54,5	1 071	45,5
CANTÓN MATINA	**22 937**	**10 609**	**46,3**	**12 328**	**53,7**	**11 933**	**5 083**	**42,6**	**6 850**	**57,4**	**11 004**	**5 526**	**50,2**	**5 478**	**49,8**
MATINA	5 418	2 735	50,5	2 683	49,5	2 834	1 276	45,0	1 558	55,0	2 584	1 459	56,5	1 125	43,5
BATÁN	11 540	5 119	44,4	6 421	55,6	5 977	2 480	41,5	3 497	58,5	5 563	2 639	47,4	2 924	52,6
CARRANDI	5 979	2 755	46,1	3 224	53,9	3 122	1 327	42,5	1 795	57,5	2 857	1 428	50,0	1 429	50,0
CANTÓN GUÁCIMO	**30 228**	**10 944**	**36,2**	**19 284**	**63,8**	**15 376**	**5 172**	**33,6**	**10 204**	**66,4**	**14 852**	**5 772**	**38,9**	**9 080**	**61,1**
GUÁCIMO	13 575	4 787	35,3	8 788	64,7	6 723	2 172	32,3	4 551	67,7	6 852	2 615	38,2	4 237	61,8
MERCEDES	898	417	46,4	481	53,6	472	203	43,0	269	57,0	426	214	50,2	212	49,8
POCORA	4 833	1 754	36,3	3 079	63,7	2 490	828	33,3	1 662	66,7	2 343	926	39,5	1 417	60,5
RÍO JIMÉNEZ	6 749	2 601	38,5	4 148	61,5	3 499	1 251	35,8	2 248	64,2	3 250	1 350	41,5	1 900	58,5
DUACARÍ	4 173	1 385	33,2	2 788	66,8	2 192	718	32,8	1 474	67,2	1 981	667	33,7	1 314	66,3

CUADRO 1.10 COSTA RICA: CANTONES CON MAYOR PARTICIPACIÓN Y ABSTENCIONISMO
ELECCIONES MUNICIPALES FEBRERO 2020

CANTONES CON MAYOR PARTICIPACIÓN

POSICIÓN	CANTÓN	PORCENTAJE	EDAD PROMEDIO DE LOS VOTANTES
1	TURRUBARES	69,0	45
2	SAN MATEO	67,5	46
3	RÍO CUARTO	64,1	43
4	NANDAYURE	64,1	46
5	HOJANCHA	58,6	46
6	ATENAS	55,2	46
7	DOTA	54,9	45
8	MONTES DE ORO	54,3	46
9	TALAMANCA	52,7	40
10	ABANGARES	52,2	45

CANTONES CON MAYOR ABSTENCIONISMO

POSICIÓN	CANTÓN	PORCENTAJE	EDAD PROMEDIO DE ABSTENCIONISTAS
1	SAN JOSÉ	74,7	45
2	HEREDIA	73,2	42
3	GOICOECHEA	73,0	44
4	DESAMPARADOS	72,7	42
5	TIBÁS	71,3	45
6	CURRIDABAT	70,5	44
7	ASERRÍ	70,4	42
8	ALAJUELA	70,0	42
9	VÁZQUEZ DE CORONADO	69,7	43
10	MONTES DE OCA	69,0	45

CUADRO 1.11 COSTA RICA: DISTRITOS ADMINISTRATIVOS CON MAYOR PARTICIPACIÓN
ELECCIONES MUNICIPALES FEBRERO 2020

POSICIÓN	CANTÓN	DISTRITO ADMINISTRATIVO	PORCENTAJE			EDAD PROMEDIO DE LOS VOTANTES		
			Total	Hombres	Mujeres	Total	Hombres	Mujeres
1	TURRUBARES	SAN LUIS	77,5	78,6	76,1	47	49	46
2	EL GUARCO	PATIO DE AGUA	76,1	72,9	79,6	43	43	42
3	TURRUBARES	SAN PEDRO	75,6	74,1	77,2	47	49	46
4	RÍO CUARTO	RÍO CUARTO	73,0	73,1	73,0	43	44	43
5	SAN MATEO	SAN MATEO	71,4	68,2	74,7	46	46	46
6	NANDAYURE	CARMONA	70,9	67,7	73,9	46	46	46
7	ESPARZA	SAN JERÓNIMO	70,2	68,5	72,3	48	48	47
8	NANDAYURE	PORVENIR	69,4	70,9	67,7	50	52	48
9	SAN RAMÓN	ZAPOTAL	68,9	69,8	67,9	47	48	45
10	TURRUBARES	SAN PABLO	68,4	68,0	68,7	45	45	44
11	SAN MATEO	DESMONTE	67,9	64,0	73,0	46	47	46
12	TURRUBARES	CARARA	66,7	64,4	69,2	46	47	44
13	ESPARZA	SAN RAFAEL	66,1	65,4	66,8	47	47	47
14	SARCHÍ	TORO AMARILLO	65,8	61,5	71,1	45	48	43
15	MORA	PICAGRES	65,6	63,0	68,4	47	49	45
16	TURRUBARES	SAN JUAN DE MATA	65,5	61,5	70,2	45	46	43
17	NANDAYURE	SANTA RITA	65,4	63,3	67,6	45	45	45
18	MORA	PIEDRAS NEGRAS	64,8	65,0	64,7	44	46	43
19	SAN MATEO	JESÚS MARÍA	64,3	61,9	66,7	47	47	46
20	HEREDIA	VARABLANCA	64,0	62,7	65,3	42	43	41
21	HOJANCHA	MATAMBÚ	62,6	60,8	64,5	44	46	43
22	HOJANCHA	MONTE ROMO	62,6	61,0	64,5	48	49	47
23	PUNTARENAS	ARANCIBIA	62,1	64,8	58,3	49	50	47
24	ABANGARES	COLORADO	62,1	57,3	67,0	44	45	43
25	CAÑAS	PALMIRA	61,3	59,6	63,1	45	43	41

CUADRO 1.12 COSTA RICA: DISTRITOS ADMINISTRATIVOS CON MAYOR ABSTENCIONISMO
ELECCIONES MUNICIPALES FEBRERO 2020

POSICIÓN	CANTÓN	DISTRITO ADMINISTRATIVO	PORCENTAJE			EDAD PROMEDIO DE ABSTENCIONISTAS		
			Total	Hombres	Mujeres	Total	Hombres	Mujeres
1	PUNTARENAS	ISLA DEL COCO	100,0	100,0	100,0	48	47	59
2	DESAMPARADOS	LOS GUIDO	79,3	82,3	76,4	39	38	40
3	DESAMPARADOS	SAN RAFAEL ABAJO	78,4	79,2	77,7	42	41	43
4	DESAMPARADOS	SAN JUAN DE DIOS	78,0	79,2	76,8	41	40	42
5	TURRIALBA	CHIRRIPÓ	77,6	76,7	78,5	36	35	36
6	TIBÁS	CINCO ESQUINAS	77,3	78,8	76,0	45	44	46
7	HEREDIA	SAN FRANCISCO	77,1	78,2	76,1	41	40	42
8	SAN JOSÉ	HATILLO	76,7	77,8	75,8	45	43	46
9	SAN JOSÉ	HOSPITAL	75,9	76,7	75,0	45	44	46
10	LA UNIÓN	RÍO AZUL	75,7	77,9	73,5	40	39	40
11	TIBÁS	LEÓN XIII	75,5	77,3	73,9	41	40	42
12	SAN JOSÉ	URUCA	75,5	76,5	74,5	40	39	41
13	SAN JOSÉ	SAN SEBASTIÁN	75,4	76,4	74,5	44	43	46
14	SAN JOSÉ	CATEDRAL	75,2	75,5	74,8	48	46	49
15	GOICOECHEA	PURRAL	75,0	77,1	73,1	41	40	42
16	GOICOECHEA	IPÍS	74,9	76,2	73,8	43	42	44
17	SAN JOSÉ	MERCED	74,8	77,1	72,3	46	45	47
18	HEREDIA	ULLOA	74,6	76,1	73,1	42	40	43
19	DESAMPARADOS	SAN RAFAEL ARRIBA	74,3	74,9	73,8	42	41	42
20	SAN JOSÉ	CARMEN	74,2	72,5	75,8	50	47	52
21	SAN JOSÉ	PAVAS	74,1	75,2	73,0	43	41	44
22	SIQUIRRES	EL CAIRO	74,0	75,2	72,8	41	42	40
23	SAN RAFAEL	SAN JOSECITO	73,9	75,9	71,8	42	41	44
24	DESAMPARADOS	DESAMPARADOS	73,9	75,2	72,6	44	43	45
25	CORONADO	PATALILLO	73,7	74,3	73,2	43	42	44

Capítulo II

DISTRIBUCIÓN POR ZONA Y SEXO SEGÚN CANTÓN Y DISTRITO ADMINISTRATIVO PARA COSTA RICA Y PROVINCIAS

GRÁFICO 2.1
COSTA RICA: ELECTORADO, PARTICIPACIÓN Y ABSTENCIONISMO POR ZONA
ELECCIONES MUNICIPALES FEBRERO 2020

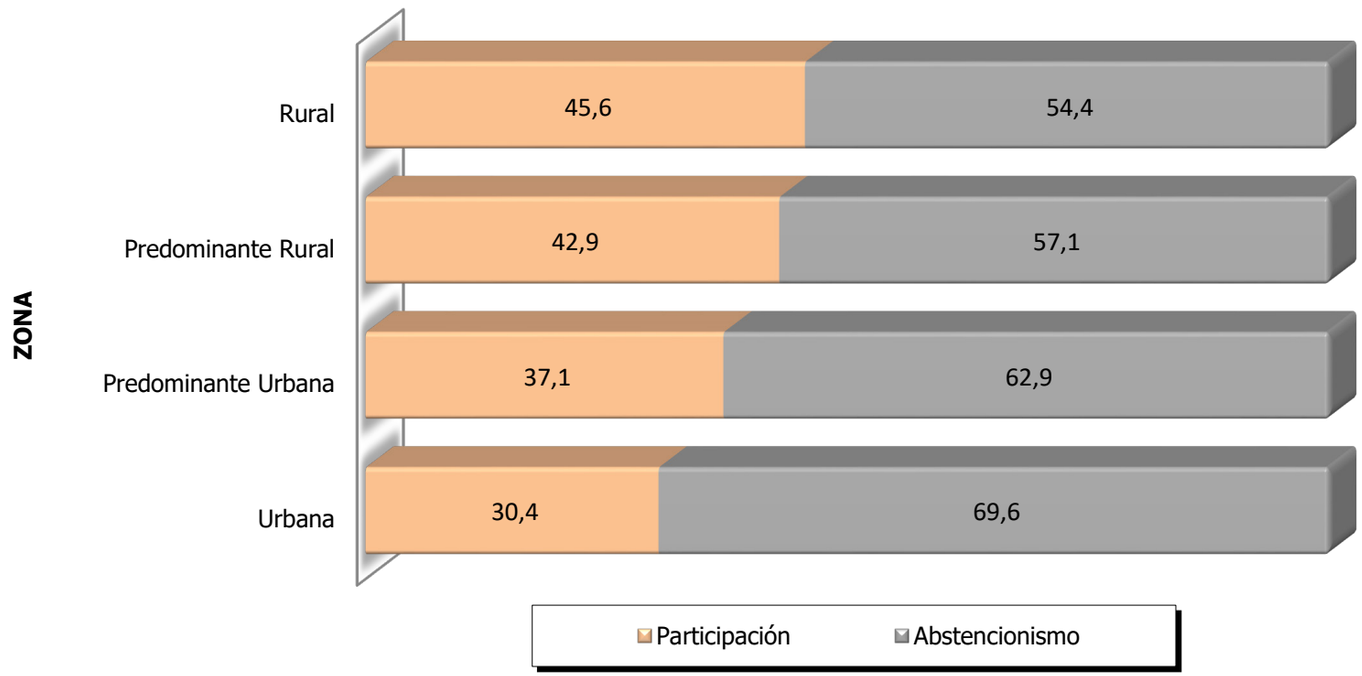

FUENTE: Cuadro 2.1.

GRÁFICO 2.2
COSTA RICA: ELECTORADO, ABSTENCIONISMO Y PARTICIPACIÓN POR ZONA
ELECCIONES MUNICIPALES FEBRERO 2020

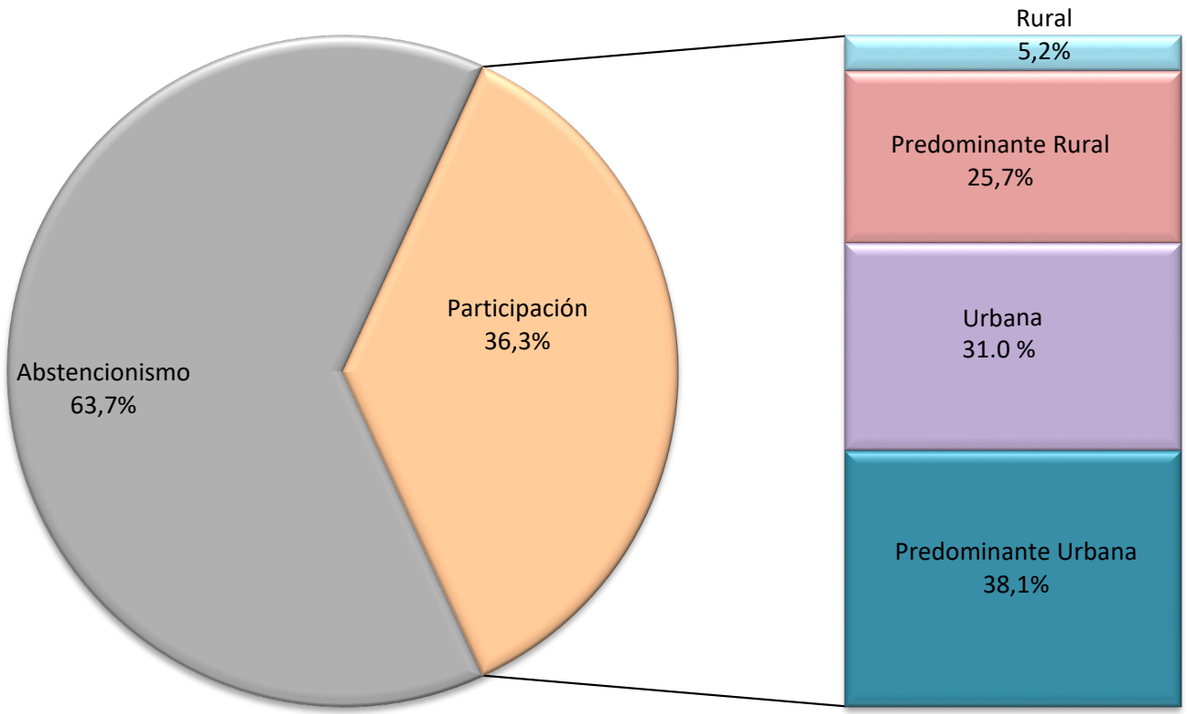

FUENTE: Cuadro 2.1.

GRÁFICO 2.3
COSTA RICA: ELECTORADO, PARTICIPACIÓN Y ABSTENCIONISMO POR ZONA
ELECCIONES MUNICIPALES FEBRERO 2020

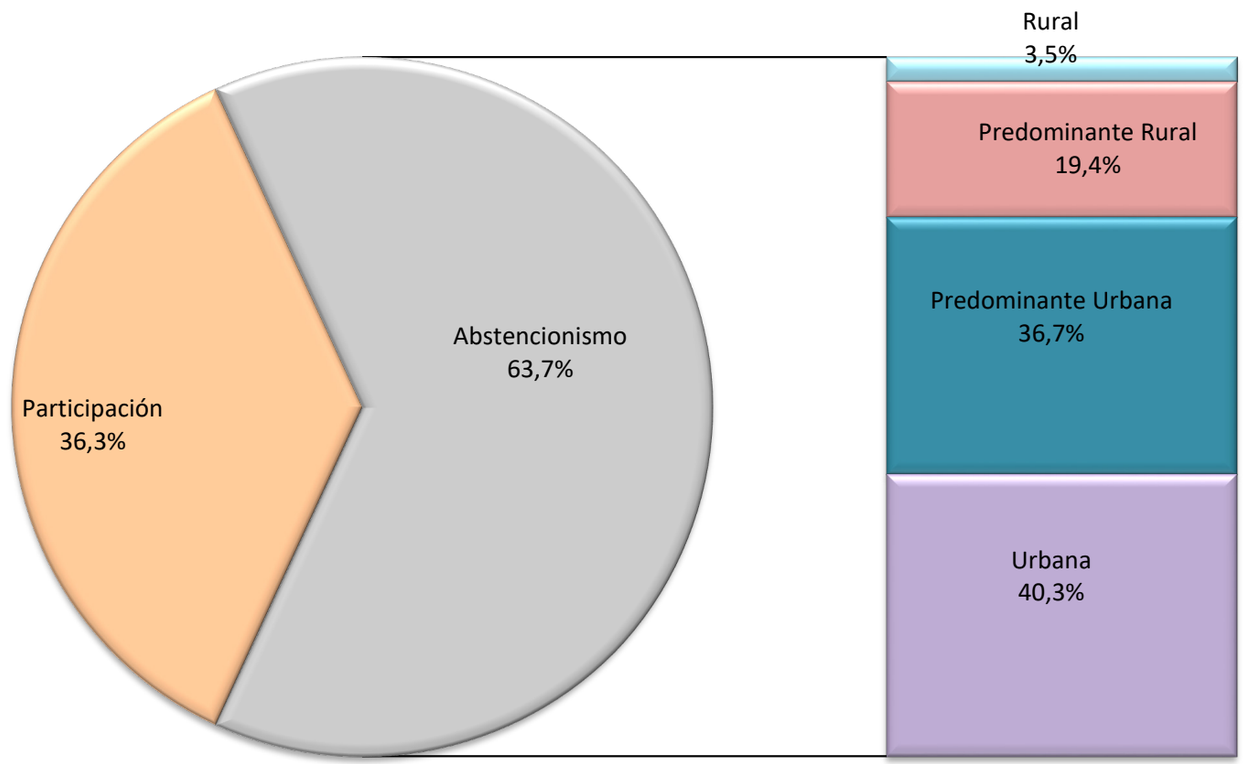

FUENTE: Cuadro 2.1 .

CUADRO 2.1 COSTA RICA: ELECTORADO, VOTOS RECIBIDOS Y ABSTENCIONISMO PARA ALCALDÍAS Y VICEALCALDÍAS, POR ZONA Y SEXO, SEGÚN PROVINCIA, ELECCIONES MUNICIPALES FEBRERO 2020

PROVINCIA	TOTAL			URBANA			PREDOMINANTE URBANA			RURAL			PREDOMINANTE RURAL		
	TOTAL	HOMBRES	MUJERES	TOTAL	HOMBRES	MUJERES	TOTAL	HOMBRES	MUJERES	TOTAL	HOMBRES	MUJERES	TOTAL	HOMBRES	MUJERES
COSTA RICA															
ELECTORADO	3 398 338	1 690 575	1 707 763	1 254 312	606 744	647 568	1 265 551	630 212	635 339	140 655	73 436	67 219	737 820	380 183	357 637
VOTOS RECIBIDOS	1 232 164	584 354	647 810	381 396	176 266	205 130	469 933	221 465	248 468	64 128	32 481	31 647	316 707	154 142	162 565
ABSTENCIONISMO	2 166 174	1 106 221	1 059 953	872 916	430 478	442 438	795 618	408 747	386 871	76 527	40 955	35 572	421 113	226 041	195 072
SAN JOSÉ															
ELECTORADO	1 139 637	554 701	584 936	742 505	356 892	385 613	257 438	126 557	130 881	74 027	38 335	35 692	65 667	32 917	32 750
VOTOS RECIBIDOS	359 635	167 784	191 851	210 552	96 541	114 011	88 490	41 312	47 178	33 253	16 746	16 507	27 340	13 185	14 155
ABSTENCIONISMO	780 002	386 917	393 085	531 953	260 351	271 602	168 948	85 245	83 703	40 774	21 589	19 185	38 327	19 732	18 595
ALAJUELA															
ELECTORADO	657 581	331 424	326 157	136 290	66 351	69 939	277 281	139 864	137 417	20 385	10 824	9 561	223 625	114 385	109 240
VOTOS RECIBIDOS	254 343	122 318	132 025	42 119	19 577	22 542	106 306	50 856	55 450	9 644	4 851	4 793	96 274	47 034	49 240
ABSTENCIONISMO	403 238	209 106	194 132	94 171	46 774	47 397	170 975	89 008	81 967	10 741	5 973	4 768	127 351	67 351	60 000
CARTAGO															
ELECTORADO	399 445	198 244	201 201	92 794	45 371	47 423	252 667	125 370	127 297	10 908	5 611	5 297	43 076	21 892	21 184
VOTOS RECIBIDOS	154 657	73 997	80 660	35 530	16 813	18 717	96 292	45 968	50 324	3 779	1 931	1 848	19 056	9 285	9 771
ABSTENCIONISMO	244 788	124 247	120 541	57 264	28 558	28 706	156 375	79 402	76 973	7 129	3 680	3 449	24 020	12 607	11 413
HEREDIA															
ELECTORADO	344 730	169 408	175 322	257 884	125 415	132 469	48 613	24 146	24 467	799	462	337	37 434	19 385	18 049
VOTOS RECIBIDOS	116 299	54 512	61 787	84 675	39 366	45 309	17 341	8 134	9 207	385	224	161	13 898	6 788	7 110
ABSTENCIONISMO	228 431	114 896	113 535	173 209	86 049	87 160	31 272	16 012	15 260	414	238	176	23 536	12 597	10 939
GUANACASTE															
ELECTORADO	250 563	126 222	124 341	-	-	-	135 442	67 268	68 174	13 413	6 978	6 435	101 708	51 976	49 732
VOTOS RECIBIDOS	110 732	51 942	58 790	-	-	-	54 730	25 028	29 702	7 267	3 681	3 586	48 735	23 233	25 502
ABSTENCIONISMO	139 831	74 280	65 551	-	-	-	80 712	42 240	38 472	6 146	3 297	2 849	52 973	28 743	24 230
PUNTARENAS															
ELECTORADO	322 563	164 905	157 658	24 839	12 715	12 124	150 976	75 795	75 181	21 123	11 226	9 897	125 625	65 169	60 456
VOTOS RECIBIDOS	134 456	64 911	69 545	8 520	3 969	4 551	60 041	28 465	31 576	9 800	5 048	4 752	56 095	27 429	28 666
ABSTENCIONISMO	188 107	99 994	88 113	16 319	8 746	7 573	90 935	47 330	43 605	11 323	6 178	5 145	69 530	37 740	31 790
LIMÓN															
ELECTORADO	283 819	145 671	138 148	-	-	-	143 134	71 212	71 922	-	-	-	140 685	74 459	66 226
VOTOS RECIBIDOS	102 042	48 890	53 152	-	-	-	46 733	21 702	25 031	-	-	-	55 309	27 188	28 121
ABSTENCIONISMO	181 777	96 781	84 996	-	-	-	96 401	49 510	46 891	-	-	-	85 376	47 271	38 105

MAPA 2.1
COSTA RICA: PORCENTAJE DE PARTICIPACIÓN DE HOMBRES SEGÚN DISTRITO ADMINISTRATIVO
ELECCIONES MUNICIPALES FEBRERO 2020

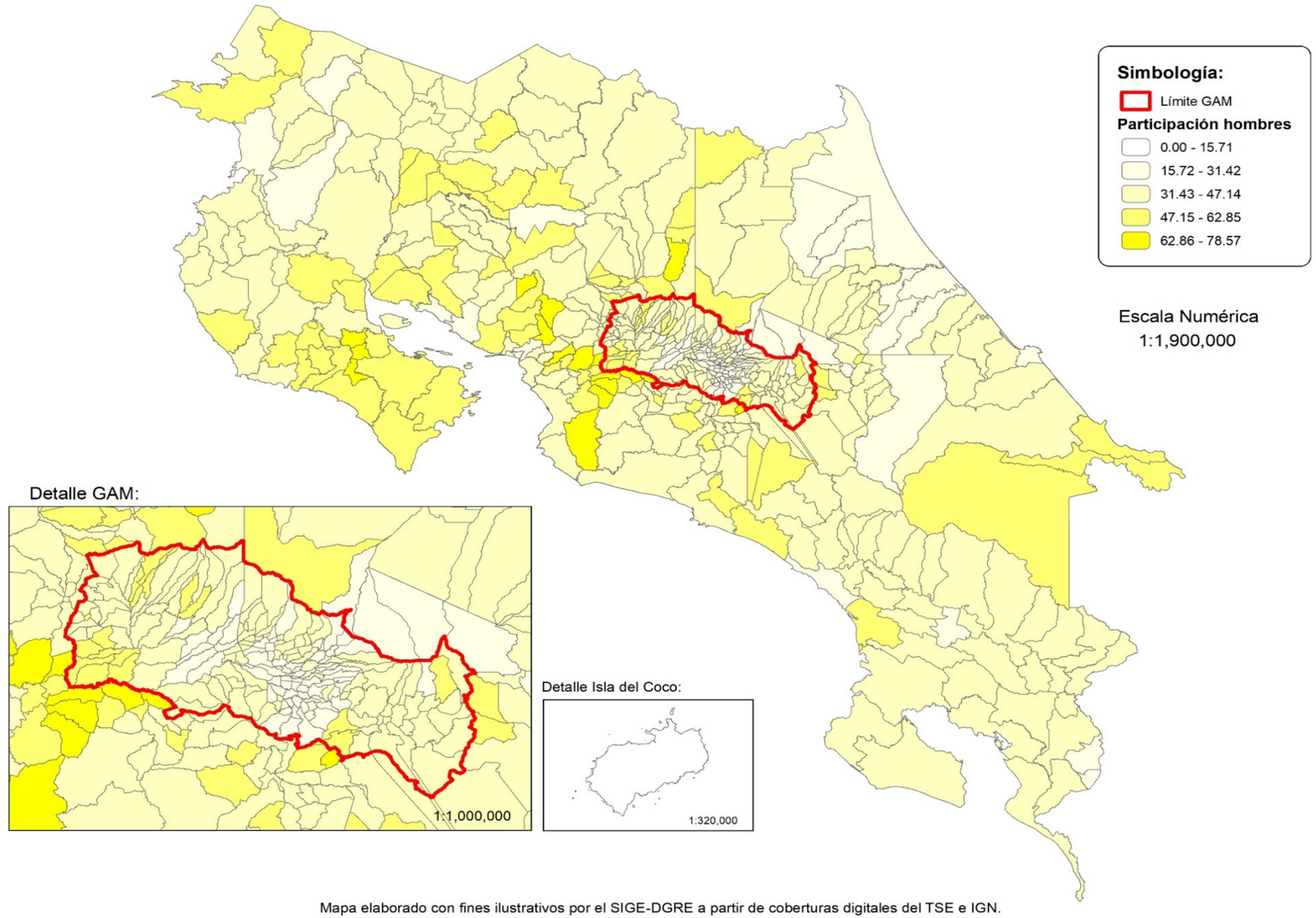

Mapa elaborado con fines ilustrativos por el SIGE-DGRE a partir de coberturas digitales del TSE e IGN.
Datum WGS 84, Sistema de proyección de coordendas CRTM05, agosto 2021. Fuente TSE.

MAPA 2.2
COSTA RICA: PORCENTAJE DE PARTICIPACIÓN DE MUJERES SEGÚN DISTRITO ADMINISTRATIVO
ELECCIONES MUNICIPALES FEBRERO 2020

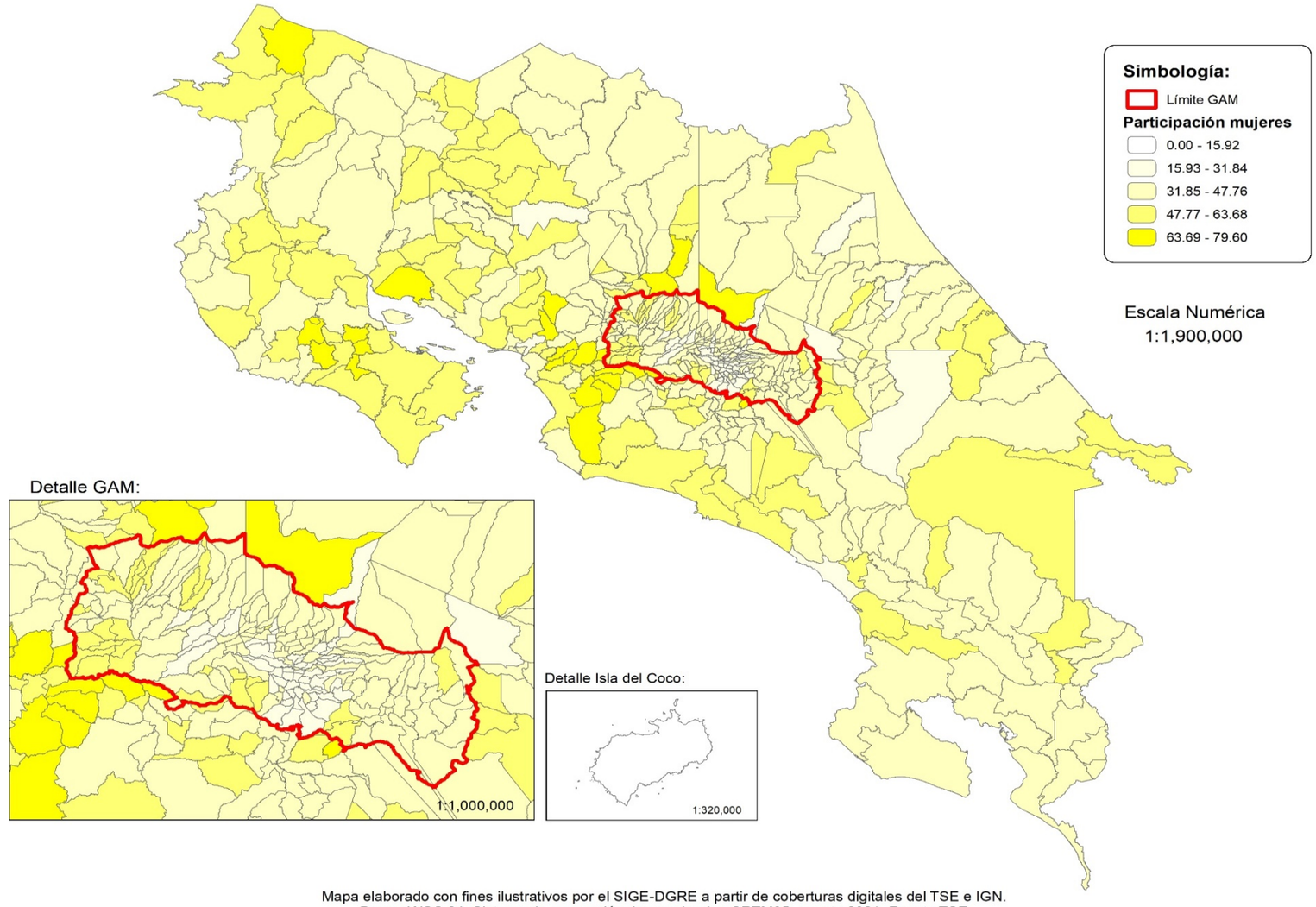

Mapa elaborado con fines ilustrativos por el SIGE-DGRE a partir de coberturas digitales del TSE e IGN.
Datum WGS 84, Sistema de proyección de coordendas CRTM05, agosto 2021. Fuente TSE.

CUADRO 2.2 SAN JOSÉ: ELECTORADO, VOTOS RECIBIDOS Y ABSTENCIONISMO PARA ALCALDÍAS Y VICEALCALDÍAS POR ZONA Y SEXO, SEGÚN CANTÓN Y DISTRITO ADMINISTRATIVO, ELECCIONES MUNICIPALES FEBRERO 2020

CANTÓN Y DISTRITO ADMINISTRATIVO	TOTAL			URBANA			PREDOMINANTE URBANA			RURAL			PREDOMINANTE RURAL		
	TOTAL	HOMBRES	MUJERES	TOTAL	HOMBRES	MUJERES	TOTAL	HOMBRES	MUJERES	TOTAL	HOMBRES	MUJERES	TOTAL	HOMBRES	MUJERES
SAN JOSÉ															
ELECTORADO	1 139 637	554 701	584 936	742 505	356 892	385 613	257 438	126 557	130 881	74 027	38 335	35 692	65 667	32 917	32 750
VOTOS RECIBIDOS	359 635	167 784	191 851	210 552	96 541	114 011	88 490	41 312	47 178	33 253	16 746	16 507	27 340	13 185	14 155
ABSTENCIONISMO	780 002	386 917	393 085	531 953	260 351	271 602	168 948	85 245	83 703	40 774	21 589	19 185	38 327	19 732	18 595
CANTÓN SAN JOSÉ															
ELECTORADO	237 239	114 617	122 622	237 239	114 617	122 622	-	-	-	-	-	-	-	-	-
VOTOS RECIBIDOS	60 045	27 952	32 093	60 045	27 952	32 093	-	-	-	-	-	-	-	-	-
ABSTENCIONISMO	177 194	86 665	90 529	177 194	86 665	90 529	-	-	-	-	-	-	-	-	-
CARMEN															
ELECTORADO	5 149	2 393	2 756	5 149	2 393	2 756	-	-	-	-	-	-	-	-	-
VOTOS RECIBIDOS	1 327	659	668	1 327	659	668	-	-	-	-	-	-	-	-	-
ABSTENCIONISMO	3 822	1 734	2 088	3 822	1 734	2 088	-	-	-	-	-	-	-	-	-
MERCED															
ELECTORADO	10 107	5 254	4 853	10 107	5 254	4 853	-	-	-	-	-	-	-	-	-
VOTOS RECIBIDOS	2 548	1 205	1 343	2 548	1 205	1 343	-	-	-	-	-	-	-	-	-
ABSTENCIONISMO	7 559	4 049	3 510	7 559	4 049	3 510	-	-	-	-	-	-	-	-	-
HOSPITAL															
ELECTORADO	18 508	9 220	9 288	18 508	9 220	9 288	-	-	-	-	-	-	-	-	-
VOTOS RECIBIDOS	4 469	2 148	2 321	4 469	2 148	2 321	-	-	-	-	-	-	-	-	-
ABSTENCIONISMO	14 039	7 072	6 967	14 039	7 072	6 967	-	-	-	-	-	-	-	-	-
CATEDRAL															
ELECTORADO	15 365	7 473	7 892	15 365	7 473	7 892	-	-	-	-	-	-	-	-	-
VOTOS RECIBIDOS	3 817	1 830	1 987	3 817	1 830	1 987	-	-	-	-	-	-	-	-	-
ABSTENCIONISMO	11 548	5 643	5 905	11 548	5 643	5 905	-	-	-	-	-	-	-	-	-
ZAPOTE															
ELECTORADO	18 461	8 605	9 856	18 461	8 605	9 856	-	-	-	-	-	-	-	-	-
VOTOS RECIBIDOS	5 026	2 305	2 721	5 026	2 305	2 721	-	-	-	-	-	-	-	-	-
ABSTENCIONISMO	13 435	6 300	7 135	13 435	6 300	7 135	-	-	-	-	-	-	-	-	-
SAN FRANCISCO DE DOS RÍOS															
ELECTORADO	18 338	8 547	9 791	18 338	8 547	9 791	-	-	-	-	-	-	-	-	-
VOTOS RECIBIDOS	5 270	2 382	2 888	5 270	2 382	2 888	-	-	-	-	-	-	-	-	-
ABSTENCIONISMO	13 068	6 165	6 903	13 068	6 165	6 903	-	-	-	-	-	-	-	-	-

CUADRO 2.2 SAN JOSÉ: ELECTORADO, VOTOS RECIBIDOS Y ABSTENCIONISMO PARA ALCALDÍAS Y VICEALCALDÍAS POR ZONA Y SEXO, SEGÚN CANTÓN Y DISTRITO ADMINISTRATIVO, ELECCIONES MUNICIPALES FEBRERO 2020

CANTÓN Y DISTRITO ADMINISTRATIVO	TOTAL			URBANA			PREDOMINANTE URBANA			RURAL			PREDOMINANTE RURAL		
	TOTAL	HOMBRES	MUJERES	TOTAL	HOMBRES	MUJERES	TOTAL	HOMBRES	MUJERES	TOTAL	HOMBRES	MUJERES	TOTAL	HOMBRES	MUJERES
URUCA															
ELECTORADO	17 091	8 394	8 697	17 091	8 394	8 697	-	-	-	-	-	-	-	-	-
VOTOS RECIBIDOS	4 191	1 969	2 222	4 191	1 969	2 222	-	-	-	-	-	-	-	-	-
ABSTENCIONISMO	12 900	6 425	6 475	12 900	6 425	6 475	-	-	-	-	-	-	-	-	-
MATA REDONDA															
ELECTORADO	7 812	3 783	4 029	7 812	3 783	4 029	-	-	-	-	-	-	-	-	-
VOTOS RECIBIDOS	2 201	1 057	1 144	2 201	1 057	1 144	-	-	-	-	-	-	-	-	-
ABSTENCIONISMO	5 611	2 726	2 885	5 611	2 726	2 885	-	-	-	-	-	-	-	-	-
PAVAS															
ELECTORADO	51 395	24 849	26 546	51 395	24 849	26 546	-	-	-	-	-	-	-	-	-
VOTOS RECIBIDOS	13 336	6 159	7 177	13 336	6 159	7 177	-	-	-	-	-	-	-	-	-
ABSTENCIONISMO	38 059	18 690	19 369	38 059	18 690	19 369	-	-	-	-	-	-	-	-	-
HATILLO															
ELECTORADO	44 248	21 024	23 224	44 248	21 024	23 224	-	-	-	-	-	-	-	-	-
VOTOS RECIBIDOS	10 293	4 677	5 616	10 293	4 677	5 616	-	-	-	-	-	-	-	-	-
ABSTENCIONISMO	33 955	16 347	17 608	33 955	16 347	17 608	-	-	-	-	-	-	-	-	-
SAN SEBASTIÁN															
ELECTORADO	30 765	15 075	15 690	30 765	15 075	15 690	-	-	-	-	-	-	-	-	-
VOTOS RECIBIDOS	7 567	3 561	4 006	7 567	3 561	4 006	-	-	-	-	-	-	-	-	-
ABSTENCIONISMO	23 198	11 514	11 684	23 198	11 514	11 684	-	-	-	-	-	-	-	-	-
CANTÓN ESCAZÚ															
ELECTORADO	48 909	23 879	25 030	32 978	15 867	17 111	15 931	8 012	7 919	-	-	-	-	-	-
VOTOS RECIBIDOS	20 621	9 563	11 058	13 340	6 175	7 165	7 281	3 388	3 893	-	-	-	-	-	-
ABSTENCIONISMO	28 288	14 316	13 972	19 638	9 692	9 946	8 650	4 624	4 026	-	-	-	-	-	-
ESCAZÚ															
ELECTORADO	12 554	6 041	6 513	12 554	6 041	6 513	-	-	-	-	-	-	-	-	-
VOTOS RECIBIDOS	5 988	2 777	3 211	5 988	2 777	3 211	-	-	-	-	-	-	-	-	-
ABSTENCIONISMO	6 566	3 264	3 302	6 566	3 264	3 302	-	-	-	-	-	-	-	-	-
SAN ANTONIO															
ELECTORADO	15 931	8 012	7 919	-	-	-	15 931	8 012	7 919	-	-	-	-	-	-
VOTOS RECIBIDOS	7 281	3 388	3 893	-	-	-	7 281	3 388	3 893	-	-	-	-	-	-
ABSTENCIONISMO	8 650	4 624	4 026	-	-	-	8 650	4 624	4 026	-	-	-	-	-	-

CUADRO 2.2 SAN JOSÉ: ELECTORADO, VOTOS RECIBIDOS Y ABSTENCIONISMO PARA ALCALDÍAS Y VICEALCALDÍAS POR ZONA Y SEXO, SEGÚN CANTÓN Y DISTRITO ADMINISTRATIVO, ELECCIONES MUNICIPALES FEBRERO 2020

CANTÓN Y DISTRITO ADMINISTRATIVO	TOTAL			URBANA			PREDOMINANTE URBANA			RURAL			PREDOMINANTE RURAL		
	TOTAL	HOMBRES	MUJERES	TOTAL	HOMBRES	MUJERES	TOTAL	HOMBRES	MUJERES	TOTAL	HOMBRES	MUJERES	TOTAL	HOMBRES	MUJERES
SAN RAFAEL															
ELECTORADO	20 424	9 826	10 598	20 424	9 826	10 598	-	-	-	-	-	-	-	-	-
VOTOS RECIBIDOS	7 352	3 398	3 954	7 352	3 398	3 954	-	-	-	-	-	-	-	-	-
ABSTENCIONISMO	13 072	6 428	6 644	13 072	6 428	6 644	-	-	-	-	-	-	-	-	-
CANTÓN DESAMPARADOS															
ELECTORADO	163 719	80 113	83 606	117 657	57 236	60 421	36 590	18 083	18 507	6 440	3 265	3 175	3 032	1 529	1 503
VOTOS RECIBIDOS	44 772	20 725	24 047	29 974	13 719	16 255	10 698	4 994	5 704	2 827	1 397	1 430	1 273	615	658
ABSTENCIONISMO	118 947	59 388	59 559	87 683	43 517	44 166	25 892	13 089	12 803	3 613	1 868	1 745	1 759	914	845
DESAMPARADOS															
ELECTORADO	31 049	15 100	15 949	31 049	15 100	15 949	-	-	-	-	-	-	-	-	-
VOTOS RECIBIDOS	8 115	3 744	4 371	8 115	3 744	4 371	-	-	-	-	-	-	-	-	-
ABSTENCIONISMO	22 934	11 356	11 578	22 934	11 356	11 578	-	-	-	-	-	-	-	-	-
SAN MIGUEL															
ELECTORADO	29 419	14 465	14 954	-	-	-	29 419	14 465	14 954	-	-	-	-	-	-
VOTOS RECIBIDOS	8 597	3 992	4 605	-	-	-	8 597	3 992	4 605	-	-	-	-	-	-
ABSTENCIONISMO	20 822	10 473	10 349	-	-	-	20 822	10 473	10 349	-	-	-	-	-	-
SAN JUAN DE DIOS															
ELECTORADO	13 354	6 646	6 708	13 354	6 646	6 708	-	-	-	-	-	-	-	-	-
VOTOS RECIBIDOS	2 935	1 380	1 555	2 935	1 380	1 555	-	-	-	-	-	-	-	-	-
ABSTENCIONISMO	10 419	5 266	5 153	10 419	5 266	5 153	-	-	-	-	-	-	-	-	-
SAN RAFAEL ARRIBA															
ELECTORADO	11 806	5 647	6 159	11 806	5 647	6 159	-	-	-	-	-	-	-	-	-
VOTOS RECIBIDOS	3 033	1 418	1 615	3 033	1 418	1 615	-	-	-	-	-	-	-	-	-
ABSTENCIONISMO	8 773	4 229	4 544	8 773	4 229	4 544	-	-	-	-	-	-	-	-	-
SAN ANTONIO															
ELECTORADO	9 373	4 508	4 865	9 373	4 508	4 865	-	-	-	-	-	-	-	-	-
VOTOS RECIBIDOS	2 638	1 234	1 404	2 638	1 234	1 404	-	-	-	-	-	-	-	-	-
ABSTENCIONISMO	6 735	3 274	3 461	6 735	3 274	3 461	-	-	-	-	-	-	-	-	-
FRAILES															
ELECTORADO	3 032	1 529	1 503	-	-	-	-	-	-	-	-	-	3 032	1 529	1 503
VOTOS RECIBIDOS	1 273	615	658	-	-	-	-	-	-	-	-	-	1 273	615	658
ABSTENCIONISMO	1 759	914	845	-	-	-	-	-	-	-	-	-	1 759	914	845

CUADRO 2.2 SAN JOSÉ: ELECTORADO, VOTOS RECIBIDOS Y ABSTENCIONISMO PARA ALCALDÍAS Y VICEALCALDÍAS POR ZONA Y SEXO, SEGÚN CANTÓN Y DISTRITO ADMINISTRATIVO, ELECCIONES MUNICIPALES FEBRERO 2020

CANTÓN Y DISTRITO ADMINISTRATIVO	TOTAL			URBANA			PREDOMINANTE URBANA			RURAL			PREDOMINANTE RURAL		
	TOTAL	HOMBRES	MUJERES	TOTAL	HOMBRES	MUJERES	TOTAL	HOMBRES	MUJERES	TOTAL	HOMBRES	MUJERES	TOTAL	HOMBRES	MUJERES
PATARRÁ															
ELECTORADO	7 171	3 618	3 553	-	-	-	7 171	3 618	3 553	-	-	-	-	-	-
VOTOS RECIBIDOS	2 101	1 002	1 099	-	-	-	2 101	1 002	1 099	-	-	-	-	-	-
ABSTENCIONISMO	5 070	2 616	2 454	-	-	-	5 070	2 616	2 454	-	-	-	-	-	-
SAN CRISTÓBAL															
ELECTORADO	3 306	1 651	1 655	-	-	-	-	-	-	3 306	1 651	1 655	-	-	-
VOTOS RECIBIDOS	1 543	765	778	-	-	-	-	-	-	1 543	765	778	-	-	-
ABSTENCIONISMO	1 763	886	877	-	-	-	-	-	-	1 763	886	877	-	-	-
ROSARIO															
ELECTORADO	3 134	1 614	1 520	-	-	-	-	-	-	3 134	1 614	1 520	-	-	-
VOTOS RECIBIDOS	1 284	632	652	-	-	-	-	-	-	1 284	632	652	-	-	-
ABSTENCIONISMO	1 850	982	868	-	-	-	-	-	-	1 850	982	868	-	-	-
DAMAS															
ELECTORADO	9 335	4 540	4 795	9 335	4 540	4 795	-	-	-	-	-	-	-	-	-
VOTOS RECIBIDOS	2 682	1 210	1 472	2 682	1 210	1 472	-	-	-	-	-	-	-	-	-
ABSTENCIONISMO	6 653	3 330	3 323	6 653	3 330	3 323	-	-	-	-	-	-	-	-	-
SAN RAFAEL ABAJO															
ELECTORADO	16 465	8 000	8 465	16 465	8 000	8 465	-	-	-	-	-	-	-	-	-
VOTOS RECIBIDOS	3 550	1 661	1 889	3 550	1 661	1 889	-	-	-	-	-	-	-	-	-
ABSTENCIONISMO	12 915	6 339	6 576	12 915	6 339	6 576	-	-	-	-	-	-	-	-	-
GRAVILIAS															
ELECTORADO	12 969	6 201	6 768	12 969	6 201	6 768	-	-	-	-	-	-	-	-	-
VOTOS RECIBIDOS	4 270	1 908	2 362	4 270	1 908	2 362	-	-	-	-	-	-	-	-	-
ABSTENCIONISMO	8 699	4 293	4 406	8 699	4 293	4 406	-	-	-	-	-	-	-	-	-
LOS GUIDO															
ELECTORADO	13 306	6 594	6 712	13 306	6 594	6 712	-	-	-	-	-	-	-	-	-
VOTOS RECIBIDOS	2 751	1 164	1 587	2 751	1 164	1 587	-	-	-	-	-	-	-	-	-
ABSTENCIONISMO	10 555	5 430	5 125	10 555	5 430	5 125	-	-	-	-	-	-	-	-	-
CANTÓN PURISCAL															
ELECTORADO	29 170	14 591	14 579	-	-	-	10 768	5 201	5 567	14 602	7 488	7 114	3 800	1 902	1 898
VOTOS RECIBIDOS	12 639	6 083	6 556	-	-	-	4 568	2 092	2 476	6 512	3 222	3 290	1 559	769	790
ABSTENCIONISMO	16 531	8 508	8 023	-	-	-	6 200	3 109	3 091	8 090	4 266	3 824	2 241	1 133	1 108

CUADRO 2.2 SAN JOSÉ: ELECTORADO, VOTOS RECIBIDOS Y ABSTENCIONISMO PARA ALCALDÍAS Y VICEALCALDÍAS POR ZONA Y SEXO, SEGÚN CANTÓN Y DISTRITO ADMINISTRATIVO, ELECCIONES MUNICIPALES FEBRERO 2020

CANTÓN Y DISTRITO ADMINISTRATIVO	TOTAL			URBANA			PREDOMINANTE URBANA			RURAL			PREDOMINANTE RURAL		
	TOTAL	HOMBRES	MUJERES	TOTAL	HOMBRES	MUJERES	TOTAL	HOMBRES	MUJERES	TOTAL	HOMBRES	MUJERES	TOTAL	HOMBRES	MUJERES
SANTIAGO															
ELECTORADO	10 768	5 201	5 567	-	-	-	10 768	5 201	5 567	-	-	-	-	-	-
VOTOS RECIBIDOS	4 568	2 092	2 476	-	-	-	4 568	2 092	2 476	-	-	-	-	-	-
ABSTENCIONISMO	6 200	3 109	3 091	-	-	-	6 200	3 109	3 091	-	-	-	-	-	-
MERCEDES SUR															
ELECTORADO	4 722	2 426	2 296	-	-	-	-	-	-	4 722	2 426	2 296	-	-	-
VOTOS RECIBIDOS	2 026	1 024	1 002	-	-	-	-	-	-	2 026	1 024	1 002	-	-	-
ABSTENCIONISMO	2 696	1 402	1 294	-	-	-	-	-	-	2 696	1 402	1 294	-	-	-
BARBACOAS															
ELECTORADO	3 800	1 902	1 898	-	-	-	-	-	-	-	-	-	3 800	1 902	1 898
VOTOS RECIBIDOS	1 559	769	790	-	-	-	-	-	-	-	-	-	1 559	769	790
ABSTENCIONISMO	2 241	1 133	1 108	-	-	-	-	-	-	-	-	-	2 241	1 133	1 108
GRIFO ALTO															
ELECTORADO	1 002	500	502	-	-	-	-	-	-	1 002	500	502	-	-	-
VOTOS RECIBIDOS	606	293	313	-	-	-	-	-	-	606	293	313	-	-	-
ABSTENCIONISMO	396	207	189	-	-	-	-	-	-	396	207	189	-	-	-
SAN RAFAEL															
ELECTORADO	1 344	666	678	-	-	-	-	-	-	1 344	666	678	-	-	-
VOTOS RECIBIDOS	670	321	349	-	-	-	-	-	-	670	321	349	-	-	-
ABSTENCIONISMO	674	345	329	-	-	-	-	-	-	674	345	329	-	-	-
CANDELARITA															
ELECTORADO	1 453	758	695	-	-	-	-	-	-	1 453	758	695	-	-	-
VOTOS RECIBIDOS	581	297	284	-	-	-	-	-	-	581	297	284	-	-	-
ABSTENCIONISMO	872	461	411	-	-	-	-	-	-	872	461	411	-	-	-
DESAMPARADITOS															
ELECTORADO	606	312	294	-	-	-	-	-	-	606	312	294	-	-	-
VOTOS RECIBIDOS	354	183	171	-	-	-	-	-	-	354	183	171	-	-	-
ABSTENCIONISMO	252	129	123	-	-	-	-	-	-	252	129	123	-	-	-
SAN ANTONIO															
ELECTORADO	3 260	1 636	1 624	-	-	-	-	-	-	3 260	1 636	1 624	-	-	-
VOTOS RECIBIDOS	1 249	573	676	-	-	-	-	-	-	1 249	573	676	-	-	-
ABSTENCIONISMO	2 011	1 063	948	-	-	-	-	-	-	2 011	1 063	948	-	-	-

CUADRO 2.2 SAN JOSÉ: ELECTORADO, VOTOS RECIBIDOS Y ABSTENCIONISMO PARA ALCALDÍAS Y VICEALCALDÍAS POR ZONA Y SEXO, SEGÚN CANTÓN Y DISTRITO ADMINISTRATIVO, ELECCIONES MUNICIPALES FEBRERO 2020

CANTÓN Y DISTRITO ADMINISTRATIVO	TOTAL			URBANA			PREDOMINANTE URBANA			RURAL			PREDOMINANTE RURAL		
	TOTAL	HOMBRES	MUJERES	TOTAL	HOMBRES	MUJERES	TOTAL	HOMBRES	MUJERES	TOTAL	HOMBRES	MUJERES	TOTAL	HOMBRES	MUJERES
CHIRES															
ELECTORADO	2 215	1 190	1 025	-	-	-	-	-	-	2 215	1 190	1 025	-	-	-
VOTOS RECIBIDOS	1 026	531	495	-	-	-	-	-	-	1 026	531	495	-	-	-
ABSTENCIONISMO	1 189	659	530	-	-	-	-	-	-	1 189	659	530	-	-	-
CANTÓN TARRAZÚ															
ELECTORADO	12 455	6 240	6 215	-	-	-	7 923	3 923	4 000	1 454	765	689	3 078	1 552	1 526
VOTOS RECIBIDOS	5 423	2 588	2 835	-	-	-	3 468	1 627	1 841	673	346	327	1 282	615	667
ABSTENCIONISMO	7 032	3 652	3 380	-	-	-	4 455	2 296	2 159	781	419	362	1 796	937	859
SAN MARCOS															
ELECTORADO	7 923	3 923	4 000	-	-	-	7 923	3 923	4 000	-	-	-	-	-	-
VOTOS RECIBIDOS	3 468	1 627	1 841	-	-	-	3 468	1 627	1 841	-	-	-	-	-	-
ABSTENCIONISMO	4 455	2 296	2 159	-	-	-	4 455	2 296	2 159	-	-	-	-	-	-
SAN LORENZO															
ELECTORADO	3 078	1 552	1 526	-	-	-	-	-	-	-	-	-	3 078	1 552	1 526
VOTOS RECIBIDOS	1 282	615	667	-	-	-	-	-	-	-	-	-	1 282	615	667
ABSTENCIONISMO	1 796	937	859	-	-	-	-	-	-	-	-	-	1 796	937	859
SAN CARLOS															
ELECTORADO	1 454	765	689	-	-	-	-	-	-	1 454	765	689	-	-	-
VOTOS RECIBIDOS	673	346	327	-	-	-	-	-	-	673	346	327	-	-	-
ABSTENCIONISMO	781	419	362	-	-	-	-	-	-	781	419	362	-	-	-
CANTÓN ASERRÍ															
ELECTORADO	43 971	22 002	21 969	-	-	-	31 159	15 531	15 628	2 798	1 478	1 320	10 014	4 993	5 021
VOTOS RECIBIDOS	13 027	6 300	6 727	-	-	-	8 378	4 008	4 370	1 171	603	568	3 478	1 689	1 789
ABSTENCIONISMO	30 944	15 702	15 242	-	-	-	22 781	11 523	11 258	1 627	875	752	6 536	3 304	3 232
ASERRÍ															
ELECTORADO	24 752	12 222	12 530	-	-	-	24 752	12 222	12 530	-	-	-	-	-	-
VOTOS RECIBIDOS	6 560	3 125	3 435	-	-	-	6 560	3 125	3 435	-	-	-	-	-	-
ABSTENCIONISMO	18 192	9 097	9 095	-	-	-	18 192	9 097	9 095	-	-	-	-	-	-
TARBACA															
ELECTORADO	1 818	959	859	-	-	-	-	-	-	1 818	959	859	-	-	-
VOTOS RECIBIDOS	746	386	360	-	-	-	-	-	-	746	386	360	-	-	-
ABSTENCIONISMO	1 072	573	499	-	-	-	-	-	-	1 072	573	499	-	-	-

CUADRO 2.2 SAN JOSÉ: ELECTORADO, VOTOS RECIBIDOS Y ABSTENCIONISMO PARA ALCALDÍAS Y VICEALCALDÍAS POR ZONA Y SEXO, SEGÚN CANTÓN Y DISTRITO ADMINISTRATIVO, ELECCIONES MUNICIPALES FEBRERO 2020

CANTÓN Y DISTRITO ADMINISTRATIVO	TOTAL			URBANA			PREDOMINANTE URBANA			RURAL			PREDOMINANTE RURAL		
	TOTAL	HOMBRES	MUJERES	TOTAL	HOMBRES	MUJERES	TOTAL	HOMBRES	MUJERES	TOTAL	HOMBRES	MUJERES	TOTAL	HOMBRES	MUJERES
VUELTA DE JORCO															
ELECTORADO	5 201	2 633	2 568	-	-	-	-	-	-	-	-	-	5 201	2 633	2 568
VOTOS RECIBIDOS	1 801	901	900	-	-	-	-	-	-	-	-	-	1 801	901	900
ABSTENCIONISMO	3 400	1 732	1 668	-	-	-	-	-	-	-	-	-	3 400	1 732	1 668
SAN GABRIEL															
ELECTORADO	4 075	2 008	2 067	-	-	-	-	-	-	-	-	-	4 075	2 008	2 067
VOTOS RECIBIDOS	1 377	663	714	-	-	-	-	-	-	-	-	-	1 377	663	714
ABSTENCIONISMO	2 698	1 345	1 353	-	-	-	-	-	-	-	-	-	2 698	1 345	1 353
LEGUA															
ELECTORADO	980	519	461	-	-	-	-	-	-	980	519	461	-	-	-
VOTOS RECIBIDOS	425	217	208	-	-	-	-	-	-	425	217	208	-	-	-
ABSTENCIONISMO	555	302	253	-	-	-	-	-	-	555	302	253	-	-	-
MONTERREY															
ELECTORADO	738	352	386	-	-	-	-	-	-	-	-	-	738	352	386
VOTOS RECIBIDOS	300	125	175	-	-	-	-	-	-	-	-	-	300	125	175
ABSTENCIONISMO	438	227	211	-	-	-	-	-	-	-	-	-	438	227	211
SALITRILLOS															
ELECTORADO	6 407	3 309	3 098	-	-	-	6 407	3 309	3 098	-	-	-	-	-	-
VOTOS RECIBIDOS	1 818	883	935	-	-	-	1 818	883	935	-	-	-	-	-	-
ABSTENCIONISMO	4 589	2 426	2 163	-	-	-	4 589	2 426	2 163	-	-	-	-	-	-
CANTÓN MORA															
ELECTORADO	22 339	11 013	11 326	-	-	-	12 758	6 184	6 574	1 735	919	816	7 846	3 910	3 936
VOTOS RECIBIDOS	9 160	4 247	4 913	-	-	-	5 315	2 409	2 906	893	444	449	2 952	1 394	1 558
ABSTENCIONISMO	13 179	6 766	6 413	-	-	-	7 443	3 775	3 668	842	475	367	4 894	2 516	2 378
COLÓN															
ELECTORADO	12 758	6 184	6 574	-	-	-	12 758	6 184	6 574	-	-	-	-	-	-
VOTOS RECIBIDOS	5 315	2 409	2 906	-	-	-	5 315	2 409	2 906	-	-	-	-	-	-
ABSTENCIONISMO	7 443	3 775	3 668	-	-	-	7 443	3 775	3 668	-	-	-	-	-	-
GUAYABO															
ELECTORADO	3 341	1 613	1 728	-	-	-	-	-	-	-	-	-	3 341	1 613	1 728
VOTOS RECIBIDOS	1 163	519	644	-	-	-	-	-	-	-	-	-	1 163	519	644
ABSTENCIONISMO	2 178	1 094	1 084	-	-	-	-	-	-	-	-	-	2 178	1 094	1 084

CUADRO 2.2 SAN JOSÉ: ELECTORADO, VOTOS RECIBIDOS Y ABSTENCIONISMO PARA ALCALDÍAS Y VICEALCALDÍAS POR ZONA Y SEXO, SEGÚN CANTÓN Y DISTRITO ADMINISTRATIVO, ELECCIONES MUNICIPALES FEBRERO 2020

CANTÓN Y DISTRITO ADMINISTRATIVO	TOTAL			URBANA			PREDOMINANTE URBANA			RURAL			PREDOMINANTE RURAL		
	TOTAL	HOMBRES	MUJERES	TOTAL	HOMBRES	MUJERES	TOTAL	HOMBRES	MUJERES	TOTAL	HOMBRES	MUJERES	TOTAL	HOMBRES	MUJERES
TABARCIA															
ELECTORADO	3 511	1 770	1 741	-	-	-	-	-	-	-	-	-	3 511	1 770	1 741
VOTOS RECIBIDOS	1 338	654	684	-	-	-	-	-	-	-	-	-	1 338	654	684
ABSTENCIONISMO	2 173	1 116	1 057	-	-	-	-	-	-	-	-	-	2 173	1 116	1 057
PIEDRAS NEGRAS															
ELECTORADO	270	137	133	-	-	-	-	-	-	270	137	133	-	-	-
VOTOS RECIBIDOS	175	89	86	-	-	-	-	-	-	175	89	86	-	-	-
ABSTENCIONISMO	95	48	47	-	-	-	-	-	-	95	48	47	-	-	-
PICAGRES															
ELECTORADO	569	300	269	-	-	-	-	-	-	569	300	269	-	-	-
VOTOS RECIBIDOS	373	189	184	-	-	-	-	-	-	373	189	184	-	-	-
ABSTENCIONISMO	196	111	85	-	-	-	-	-	-	196	111	85	-	-	-
JARIS															
ELECTORADO	896	482	414	-	-	-	-	-	-	896	482	414	-	-	-
VOTOS RECIBIDOS	345	166	179	-	-	-	-	-	-	345	166	179	-	-	-
ABSTENCIONISMO	551	316	235	-	-	-	-	-	-	551	316	235	-	-	-
QUITIRRISI															
ELECTORADO	994	527	467	-	-	-	-	-	-	-	-	-	994	527	467
VOTOS RECIBIDOS	451	221	230	-	-	-	-	-	-	-	-	-	451	221	230
ABSTENCIONISMO	543	306	237	-	-	-	-	-	-	-	-	-	543	306	237
CANTÓN GOICOECHEA															
ELECTORADO	91 511	43 751	47 760	74 620	35 510	39 110	13 497	6 531	6 966	-	-	-	3 394	1 710	1 684
VOTOS RECIBIDOS	24 697	11 194	13 503	19 797	8 974	10 823	3 695	1 665	2 030	-	-	-	1 205	555	650
ABSTENCIONISMO	66 814	32 557	34 257	54 823	26 536	28 287	9 802	4 866	4 936	-	-	-	2 189	1 155	1 034
GUADALUPE															
ELECTORADO	20 690	9 828	10 862	20 690	9 828	10 862	-	-	-	-	-	-	-	-	-
VOTOS RECIBIDOS	5 594	2 609	2 985	5 594	2 609	2 985	-	-	-	-	-	-	-	-	-
ABSTENCIONISMO	15 096	7 219	7 877	15 096	7 219	7 877	-	-	-	-	-	-	-	-	-
SAN FRANCISCO															
ELECTORADO	2 047	1 033	1 014	2 047	1 033	1 014	-	-	-	-	-	-	-	-	-
VOTOS RECIBIDOS	807	368	439	807	368	439	-	-	-	-	-	-	-	-	-
ABSTENCIONISMO	1 240	665	575	1 240	665	575	-	-	-	-	-	-	-	-	-

CUADRO 2.2 SAN JOSÉ: ELECTORADO, VOTOS RECIBIDOS Y ABSTENCIONISMO PARA ALCALDÍAS Y VICEALCALDÍAS POR ZONA Y SEXO, SEGÚN CANTÓN Y DISTRITO ADMINISTRATIVO, ELECCIONES MUNICIPALES FEBRERO 2020

CANTÓN Y DISTRITO ADMINISTRATIVO	TOTAL			URBANA			PREDOMINANTE URBANA			RURAL			PREDOMINANTE RURAL		
	TOTAL	HOMBRES	MUJERES	TOTAL	HOMBRES	MUJERES	TOTAL	HOMBRES	MUJERES	TOTAL	HOMBRES	MUJERES	TOTAL	HOMBRES	MUJERES
CALLE BLANCOS															
ELECTORADO	11 875	5 615	6 260	11 875	5 615	6 260	-	-	-	-	-	-	-	-	-
VOTOS RECIBIDOS	3 380	1 543	1 837	3 380	1 543	1 837	-	-	-	-	-	-	-	-	-
ABSTENCIONISMO	8 495	4 072	4 423	8 495	4 072	4 423	-	-	-	-	-	-	-	-	-
MATA DE PLÁTANO															
ELECTORADO	13 497	6 531	6 966	-	-	-	13 497	6 531	6 966	-	-	-	-	-	-
VOTOS RECIBIDOS	3 695	1 665	2 030	-	-	-	3 695	1 665	2 030	-	-	-	-	-	-
ABSTENCIONISMO	9 802	4 866	4 936	-	-	-	9 802	4 866	4 936	-	-	-	-	-	-
IPÍS															
ELECTORADO	23 180	11 034	12 146	23 180	11 034	12 146	-	-	-	-	-	-	-	-	-
VOTOS RECIBIDOS	5 810	2 624	3 186	5 810	2 624	3 186	-	-	-	-	-	-	-	-	-
ABSTENCIONISMO	17 370	8 410	8 960	17 370	8 410	8 960	-	-	-	-	-	-	-	-	-
RANCHO REDONDO															
ELECTORADO	3 394	1 710	1 684	-	-	-	-	-	-	-	-	-	3 394	1 710	1 684
VOTOS RECIBIDOS	1 205	555	650	-	-	-	-	-	-	-	-	-	1 205	555	650
ABSTENCIONISMO	2 189	1 155	1 034	-	-	-	-	-	-	-	-	-	2 189	1 155	1 034
PURRAL															
ELECTORADO	16 828	8 000	8 828	16 828	8 000	8 828	-	-	-	-	-	-	-	-	-
VOTOS RECIBIDOS	4 206	1 830	2 376	4 206	1 830	2 376	-	-	-	-	-	-	-	-	-
ABSTENCIONISMO	12 622	6 170	6 452	12 622	6 170	6 452	-	-	-	-	-	-	-	-	-
CANTÓN SANTA ANA															
ELECTORADO	37 125	18 118	19 007	22 578	10 945	11 633	11 515	5 638	5 877	-	-	-	3 032	1 535	1 497
VOTOS RECIBIDOS	15 909	7 352	8 557	9 595	4 409	5 186	4 898	2 267	2 631	-	-	-	1 416	676	740
ABSTENCIONISMO	21 216	10 766	10 450	12 983	6 536	6 447	6 617	3 371	3 246	-	-	-	1 616	859	757
SANTA ANA															
ELECTORADO	9 289	4 503	4 786	9 289	4 503	4 786	-	-	-	-	-	-	-	-	-
VOTOS RECIBIDOS	4 347	1 999	2 348	4 347	1 999	2 348	-	-	-	-	-	-	-	-	-
ABSTENCIONISMO	4 942	2 504	2 438	4 942	2 504	2 438	-	-	-	-	-	-	-	-	-
SALITRAL															
ELECTORADO	3 032	1 535	1 497	-	-	-	-	-	-	-	-	-	3 032	1 535	1 497
VOTOS RECIBIDOS	1 416	676	740	-	-	-	-	-	-	-	-	-	1 416	676	740
ABSTENCIONISMO	1 616	859	757	-	-	-	-	-	-	-	-	-	1 616	859	757

CUADRO 2.2 SAN JOSÉ: ELECTORADO, VOTOS RECIBIDOS Y ABSTENCIONISMO PARA ALCALDÍAS Y VICEALCALDÍAS POR ZONA Y SEXO, SEGÚN CANTÓN Y DISTRITO ADMINISTRATIVO, ELECCIONES MUNICIPALES FEBRERO 2020

CANTÓN Y DISTRITO ADMINISTRATIVO	TOTAL			URBANA			PREDOMINANTE URBANA			RURAL			PREDOMINANTE RURAL		
	TOTAL	HOMBRES	MUJERES	TOTAL	HOMBRES	MUJERES	TOTAL	HOMBRES	MUJERES	TOTAL	HOMBRES	MUJERES	TOTAL	HOMBRES	MUJERES
POZOS															
ELECTORADO	11 607	5 635	5 972	11 607	5 635	5 972	-	-	-	-	-	-	-	-	-
VOTOS RECIBIDOS	4 491	2 079	2 412	4 491	2 079	2 412	-	-	-	-	-	-	-	-	-
ABSTENCIONISMO	7 116	3 556	3 560	7 116	3 556	3 560	-	-	-	-	-	-	-	-	-
URUCA															
ELECTORADO	6 132	2 988	3 144	-	-	-	6 132	2 988	3 144	-	-	-	-	-	-
VOTOS RECIBIDOS	2 581	1 187	1 394	-	-	-	2 581	1 187	1 394	-	-	-	-	-	-
ABSTENCIONISMO	3 551	1 801	1 750	-	-	-	3 551	1 801	1 750	-	-	-	-	-	-
PIEDADES															
ELECTORADO	5 383	2 650	2 733	-	-	-	5 383	2 650	2 733	-	-	-	-	-	-
VOTOS RECIBIDOS	2 317	1 080	1 237	-	-	-	2 317	1 080	1 237	-	-	-	-	-	-
ABSTENCIONISMO	3 066	1 570	1 496	-	-	-	3 066	1 570	1 496	-	-	-	-	-	-
BRASIL															
ELECTORADO	1 682	807	875	1 682	807	875	-	-	-	-	-	-	-	-	-
VOTOS RECIBIDOS	757	331	426	757	331	426	-	-	-	-	-	-	-	-	-
ABSTENCIONISMO	925	476	449	925	476	449	-	-	-	-	-	-	-	-	-
CANTÓN ALAJUELITA															
ELECTORADO	51 812	25 678	26 134	49 788	24 673	25 115	2 024	1 005	1 019	-	-	-	-	-	-
VOTOS RECIBIDOS	16 643	7 542	9 101	15 795	7 145	8 650	848	397	451	-	-	-	-	-	-
ABSTENCIONISMO	35 169	18 136	17 033	33 993	17 528	16 465	1 176	608	568	-	-	-	-	-	-
ALAJUELITA															
ELECTORADO	10 251	5 003	5 248	10 251	5 003	5 248	-	-	-	-	-	-	-	-	-
VOTOS RECIBIDOS	3 811	1 714	2 097	3 811	1 714	2 097	-	-	-	-	-	-	-	-	-
ABSTENCIONISMO	6 440	3 289	3 151	6 440	3 289	3 151	-	-	-	-	-	-	-	-	-
SAN JOSECITO															
ELECTORADO	7 842	3 894	3 948	7 842	3 894	3 948	-	-	-	-	-	-	-	-	-
VOTOS RECIBIDOS	3 005	1 368	1 637	3 005	1 368	1 637	-	-	-	-	-	-	-	-	-
ABSTENCIONISMO	4 837	2 526	2 311	4 837	2 526	2 311	-	-	-	-	-	-	-	-	-
SAN ANTONIO															
ELECTORADO	2 024	1 005	1 019	-	-	-	2 024	1 005	1 019	-	-	-	-	-	-
VOTOS RECIBIDOS	848	397	451	-	-	-	848	397	451	-	-	-	-	-	-
ABSTENCIONISMO	1 176	608	568	-	-	-	1 176	608	568	-	-	-	-	-	-

CUADRO 2.2 SAN JOSÉ: ELECTORADO, VOTOS RECIBIDOS Y ABSTENCIONISMO PARA ALCALDÍAS Y VICEALCALDÍAS POR ZONA Y SEXO, SEGÚN CANTÓN Y DISTRITO ADMINISTRATIVO, ELECCIONES MUNICIPALES FEBRERO 2020

CANTÓN Y DISTRITO ADMINISTRATIVO	TOTAL			URBANA			PREDOMINANTE URBANA			RURAL			PREDOMINANTE RURAL		
	TOTAL	HOMBRES	MUJERES	TOTAL	HOMBRES	MUJERES	TOTAL	HOMBRES	MUJERES	TOTAL	HOMBRES	MUJERES	TOTAL	HOMBRES	MUJERES
CONCEPCIÓN															
ELECTORADO	12 691	6 417	6 274	12 691	6 417	6 274	-	-	-	-	-	-	-	-	-
VOTOS RECIBIDOS	3 507	1 629	1 878	3 507	1 629	1 878	-	-	-	-	-	-	-	-	-
ABSTENCIONISMO	9 184	4 788	4 396	9 184	4 788	4 396	-	-	-	-	-	-	-	-	-
SAN FELIPE															
ELECTORADO	19 004	9 359	9 645	19 004	9 359	9 645	-	-	-	-	-	-	-	-	-
VOTOS RECIBIDOS	5 472	2 434	3 038	5 472	2 434	3 038	-	-	-	-	-	-	-	-	-
ABSTENCIONISMO	13 532	6 925	6 607	13 532	6 925	6 607	-	-	-	-	-	-	-	-	-
CANTÓN VÁZQUEZ DE CORONADO															
ELECTORADO	55 001	26 501	28 500	17 237	8 150	9 087	37 764	18 351	19 413	-	-	-	-	-	-
VOTOS RECIBIDOS	16 661	7 623	9 038	4 531	2 097	2 434	12 130	5 526	6 604	-	-	-	-	-	-
ABSTENCIONISMO	38 340	18 878	19 462	12 706	6 053	6 653	25 634	12 825	12 809	-	-	-	-	-	-
SAN ISIDRO															
ELECTORADO	16 056	7 683	8 373	-	-	-	16 056	7 683	8 373	-	-	-	-	-	-
VOTOS RECIBIDOS	5 476	2 468	3 008	-	-	-	5 476	2 468	3 008	-	-	-	-	-	-
ABSTENCIONISMO	10 580	5 215	5 365	-	-	-	10 580	5 215	5 365	-	-	-	-	-	-
SAN RAFAEL															
ELECTORADO	6 005	2 960	3 045	-	-	-	6 005	2 960	3 045	-	-	-	-	-	-
VOTOS RECIBIDOS	2 162	1 008	1 154	-	-	-	2 162	1 008	1 154	-	-	-	-	-	-
ABSTENCIONISMO	3 843	1 952	1 891	-	-	-	3 843	1 952	1 891	-	-	-	-	-	-
DULCE NOMBRE DE JESÚS															
ELECTORADO	10 116	4 936	5 180	-	-	-	10 116	4 936	5 180	-	-	-	-	-	-
VOTOS RECIBIDOS	2 721	1 250	1 471	-	-	-	2 721	1 250	1 471	-	-	-	-	-	-
ABSTENCIONISMO	7 395	3 686	3 709	-	-	-	7 395	3 686	3 709	-	-	-	-	-	-
PATALILLO															
ELECTORADO	17 237	8 150	9 087	17 237	8 150	9 087	-	-	-	-	-	-	-	-	-
VOTOS RECIBIDOS	4 531	2 097	2 434	4 531	2 097	2 434	-	-	-	-	-	-	-	-	-
ABSTENCIONISMO	12 706	6 053	6 653	12 706	6 053	6 653	-	-	-	-	-	-	-	-	-
CASCAJAL															
ELECTORADO	5 587	2 772	2 815	-	-	-	5 587	2 772	2 815	-	-	-	-	-	-
VOTOS RECIBIDOS	1 771	800	971	-	-	-	1 771	800	971	-	-	-	-	-	-
ABSTENCIONISMO	3 816	1 972	1 844	-	-	-	3 816	1 972	1 844	-	-	-	-	-	-

CUADRO 2.2 SAN JOSÉ: ELECTORADO, VOTOS RECIBIDOS Y ABSTENCIONISMO PARA ALCALDÍAS Y VICEALCALDÍAS POR ZONA Y SEXO, SEGÚN CANTÓN Y DISTRITO ADMINISTRATIVO, ELECCIONES MUNICIPALES FEBRERO 2020

CANTÓN Y DISTRITO ADMINISTRATIVO	TOTAL			URBANA			PREDOMINANTE URBANA			RURAL			PREDOMINANTE RURAL		
	TOTAL	HOMBRES	MUJERES	TOTAL	HOMBRES	MUJERES	TOTAL	HOMBRES	MUJERES	TOTAL	HOMBRES	MUJERES	TOTAL	HOMBRES	MUJERES
CANTÓN ACOSTA															
ELECTORADO	17 156	8 771	8 385	-	-	-	-	-	-	5 517	2 986	2 531	11 639	5 785	5 854
VOTOS RECIBIDOS	8 053	4 026	4 027	-	-	-	-	-	-	2 652	1 405	1 247	5 401	2 621	2 780
ABSTENCIONISMO	9 103	4 745	4 358	-	-	-	-	-	-	2 865	1 581	1 284	6 238	3 164	3 074
SAN IGNACIO															
ELECTORADO	7 842	3 843	3 999	-	-	-	-	-	-	-	-	-	7 842	3 843	3 999
VOTOS RECIBIDOS	3 818	1 839	1 979	-	-	-	-	-	-	-	-	-	3 818	1 839	1 979
ABSTENCIONISMO	4 024	2 004	2 020	-	-	-	-	-	-	-	-	-	4 024	2 004	2 020
GUAITIL															
ELECTORADO	2 044	1 088	956	-	-	-	-	-	-	2 044	1 088	956	-	-	-
VOTOS RECIBIDOS	944	486	458	-	-	-	-	-	-	944	486	458	-	-	-
ABSTENCIONISMO	1 100	602	498	-	-	-	-	-	-	1 100	602	498	-	-	-
PALMICHAL															
ELECTORADO	3 797	1 942	1 855	-	-	-	-	-	-	-	-	-	3 797	1 942	1 855
VOTOS RECIBIDOS	1 583	782	801	-	-	-	-	-	-	-	-	-	1 583	782	801
ABSTENCIONISMO	2 214	1 160	1 054	-	-	-	-	-	-	-	-	-	2 214	1 160	1 054
CANGREJAL															
ELECTORADO	1 560	829	731	-	-	-	-	-	-	1 560	829	731	-	-	-
VOTOS RECIBIDOS	827	429	398	-	-	-	-	-	-	827	429	398	-	-	-
ABSTENCIONISMO	733	400	333	-	-	-	-	-	-	733	400	333	-	-	-
SABANILLAS															
ELECTORADO	1 913	1 069	844	-	-	-	-	-	-	1 913	1 069	844	-	-	-
VOTOS RECIBIDOS	881	490	391	-	-	-	-	-	-	881	490	391	-	-	-
ABSTENCIONISMO	1 032	579	453	-	-	-	-	-	-	1 032	579	453	-	-	-
CANTÓN TIBÁS															
ELECTORADO	56 487	26 430	30 057	56 487	26 430	30 057	-	-	-	-	-	-	-	-	-
VOTOS RECIBIDOS	16 236	7 228	9 008	16 236	7 228	9 008	-	-	-	-	-	-	-	-	-
ABSTENCIONISMO	40 251	19 202	21 049	40 251	19 202	21 049	-	-	-	-	-	-	-	-	-
SAN JUAN															
ELECTORADO	21 701	10 130	11 571	21 701	10 130	11 571	-	-	-	-	-	-	-	-	-
VOTOS RECIBIDOS	6 602	2 977	3 625	6 602	2 977	3 625	-	-	-	-	-	-	-	-	-
ABSTENCIONISMO	15 099	7 153	7 946	15 099	7 153	7 946	-	-	-	-	-	-	-	-	-

CUADRO 2.2 SAN JOSÉ: ELECTORADO, VOTOS RECIBIDOS Y ABSTENCIONISMO PARA ALCALDÍAS Y VICEALCALDÍAS POR ZONA Y SEXO, SEGÚN CANTÓN Y DISTRITO ADMINISTRATIVO, ELECCIONES MUNICIPALES FEBRERO 2020

CANTÓN Y DISTRITO ADMINISTRATIVO	TOTAL			URBANA			PREDOMINANTE URBANA			RURAL			PREDOMINANTE RURAL		
	TOTAL	HOMBRES	MUJERES	TOTAL	HOMBRES	MUJERES	TOTAL	HOMBRES	MUJERES	TOTAL	HOMBRES	MUJERES	TOTAL	HOMBRES	MUJERES
CINCO ESQUINAS															
ELECTORADO	7 623	3 702	3 921	7 623	3 702	3 921	-	-	-	-	-	-	-	-	-
VOTOS RECIBIDOS	1 727	784	943	1 727	784	943	-	-	-	-	-	-	-	-	-
ABSTENCIONISMO	5 896	2 918	2 978	5 896	2 918	2 978	-	-	-	-	-	-	-	-	-
ANSELMO LLORENTE															
ELECTORADO	8 672	3 967	4 705	8 672	3 967	4 705	-	-	-	-	-	-	-	-	-
VOTOS RECIBIDOS	2 713	1 224	1 489	2 713	1 224	1 489	-	-	-	-	-	-	-	-	-
ABSTENCIONISMO	5 959	2 743	3 216	5 959	2 743	3 216	-	-	-	-	-	-	-	-	-
LEÓN XIII															
ELECTORADO	7 852	3 703	4 149	7 852	3 703	4 149	-	-	-	-	-	-	-	-	-
VOTOS RECIBIDOS	1 922	839	1 083	1 922	839	1 083	-	-	-	-	-	-	-	-	-
ABSTENCIONISMO	5 930	2 864	3 066	5 930	2 864	3 066	-	-	-	-	-	-	-	-	-
COLIMA															
ELECTORADO	10 639	4 928	5 711	10 639	4 928	5 711	-	-	-	-	-	-	-	-	-
VOTOS RECIBIDOS	3 272	1 404	1 868	3 272	1 404	1 868	-	-	-	-	-	-	-	-	-
ABSTENCIONISMO	7 367	3 524	3 843	7 367	3 524	3 843	-	-	-	-	-	-	-	-	-
CANTÓN MORAVIA															
ELECTORADO	45 154	21 611	23 543	40 624	19 317	21 307	4 530	2 294	2 236	-	-	-	-	-	-
VOTOS RECIBIDOS	14 388	6 502	7 886	13 052	5 893	7 159	1 336	609	727	-	-	-	-	-	-
ABSTENCIONISMO	30 766	15 109	15 657	27 572	13 424	14 148	3 194	1 685	1 509	-	-	-	-	-	-
SAN VICENTE															
ELECTORADO	26 286	12 325	13 961	26 286	12 325	13 961	-	-	-	-	-	-	-	-	-
VOTOS RECIBIDOS	9 129	4 096	5 033	9 129	4 096	5 033	-	-	-	-	-	-	-	-	-
ABSTENCIONISMO	17 157	8 229	8 928	17 157	8 229	8 928	-	-	-	-	-	-	-	-	-
SAN JERÓNIMO															
ELECTORADO	4 530	2 294	2 236	-	-	-	4 530	2 294	2 236	-	-	-	-	-	-
VOTOS RECIBIDOS	1 336	609	727	-	-	-	1 336	609	727	-	-	-	-	-	-
ABSTENCIONISMO	3 194	1 685	1 509	-	-	-	3 194	1 685	1 509	-	-	-	-	-	-
LA TRINIDAD															
ELECTORADO	14 338	6 992	7 346	14 338	6 992	7 346	-	-	-	-	-	-	-	-	-
VOTOS RECIBIDOS	3 923	1 797	2 126	3 923	1 797	2 126	-	-	-	-	-	-	-	-	-
ABSTENCIONISMO	10 415	5 195	5 220	10 415	5 195	5 220	-	-	-	-	-	-	-	-	-

CUADRO 2.2 SAN JOSÉ: ELECTORADO, VOTOS RECIBIDOS Y ABSTENCIONISMO PARA ALCALDÍAS Y VICEALCALDÍAS POR ZONA Y SEXO, SEGÚN CANTÓN Y DISTRITO ADMINISTRATIVO, ELECCIONES MUNICIPALES FEBRERO 2020

CANTÓN Y DISTRITO ADMINISTRATIVO	TOTAL			URBANA			PREDOMINANTE URBANA			RURAL			PREDOMINANTE RURAL		
	TOTAL	HOMBRES	MUJERES	TOTAL	HOMBRES	MUJERES	TOTAL	HOMBRES	MUJERES	TOTAL	HOMBRES	MUJERES	TOTAL	HOMBRES	MUJERES
CANTÓN MONTES DE OCA															
ELECTORADO	43 075	20 203	22 872	43 075	20 203	22 872	-	-	-	-	-	-	-	-	-
VOTOS RECIBIDOS	13 349	6 088	7 261	13 349	6 088	7 261	-	-	-	-	-	-	-	-	-
ABSTENCIONISMO	29 726	14 115	15 611	29 726	14 115	15 611	-	-	-	-	-	-	-	-	-
SAN PEDRO															
ELECTORADO	21 302	10 048	11 254	21 302	10 048	11 254	-	-	-	-	-	-	-	-	-
VOTOS RECIBIDOS	5 930	2 691	3 239	5 930	2 691	3 239	-	-	-	-	-	-	-	-	-
ABSTENCIONISMO	15 372	7 357	8 015	15 372	7 357	8 015	-	-	-	-	-	-	-	-	-
SABANILLA															
ELECTORADO	12 136	5 661	6 475	12 136	5 661	6 475	-	-	-	-	-	-	-	-	-
VOTOS RECIBIDOS	4 359	2 031	2 328	4 359	2 031	2 328	-	-	-	-	-	-	-	-	-
ABSTENCIONISMO	7 777	3 630	4 147	7 777	3 630	4 147	-	-	-	-	-	-	-	-	-
MERCEDES															
ELECTORADO	2 745	1 283	1 462	2 745	1 283	1 462	-	-	-	-	-	-	-	-	-
VOTOS RECIBIDOS	921	416	505	921	416	505	-	-	-	-	-	-	-	-	-
ABSTENCIONISMO	1 824	867	957	1 824	867	957	-	-	-	-	-	-	-	-	-
SAN RAFAEL															
ELECTORADO	6 892	3 211	3 681	6 892	3 211	3 681	-	-	-	-	-	-	-	-	-
VOTOS RECIBIDOS	2 139	950	1 189	2 139	950	1 189	-	-	-	-	-	-	-	-	-
ABSTENCIONISMO	4 753	2 261	2 492	4 753	2 261	2 492	-	-	-	-	-	-	-	-	-
CANTÓN TURRUBARES															
ELECTORADO	4 835	2 504	2 331	-	-	-	-	-	-	3 412	1 813	1 599	1 423	691	732
VOTOS RECIBIDOS	3 335	1 685	1 650	-	-	-	-	-	-	2 362	1 215	1 147	973	470	503
ABSTENCIONISMO	1 500	819	681	-	-	-	-	-	-	1 050	598	452	450	221	229
SAN PABLO															
ELECTORADO	1 423	691	732	-	-	-	-	-	-	-	-	-	1 423	691	732
VOTOS RECIBIDOS	973	470	503	-	-	-	-	-	-	-	-	-	973	470	503
ABSTENCIONISMO	450	221	229	-	-	-	-	-	-	-	-	-	450	221	229
SAN PEDRO															
ELECTORADO	517	263	254	-	-	-	-	-	-	517	263	254	-	-	-
VOTOS RECIBIDOS	391	195	196	-	-	-	-	-	-	391	195	196	-	-	-
ABSTENCIONISMO	126	68	58	-	-	-	-	-	-	126	68	58	-	-	-

CUADRO 2.2 SAN JOSÉ: ELECTORADO, VOTOS RECIBIDOS Y ABSTENCIONISMO PARA ALCALDÍAS Y VICEALCALDÍAS POR ZONA Y SEXO, SEGÚN CANTÓN Y DISTRITO ADMINISTRATIVO, ELECCIONES MUNICIPALES FEBRERO 2020

CANTÓN Y DISTRITO ADMINISTRATIVO	TOTAL			URBANA			PREDOMINANTE URBANA			RURAL			PREDOMINANTE RURAL		
	TOTAL	HOMBRES	MUJERES	TOTAL	HOMBRES	MUJERES	TOTAL	HOMBRES	MUJERES	TOTAL	HOMBRES	MUJERES	TOTAL	HOMBRES	MUJERES
SAN JUAN DE MATA															
ELECTORADO	1 027	550	477	-	-	-	-	-	-	1 027	550	477	-	-	-
VOTOS RECIBIDOS	673	338	335	-	-	-	-	-	-	673	338	335	-	-	-
ABSTENCIONISMO	354	212	142	-	-	-	-	-	-	354	212	142	-	-	-
SAN LUIS															
ELECTORADO	484	266	218	-	-	-	-	-	-	484	266	218	-	-	-
VOTOS RECIBIDOS	375	209	166	-	-	-	-	-	-	375	209	166	-	-	-
ABSTENCIONISMO	109	57	52	-	-	-	-	-	-	109	57	52	-	-	-
CARARA															
ELECTORADO	1 384	734	650	-	-	-	-	-	-	1 384	734	650	-	-	-
VOTOS RECIBIDOS	923	473	450	-	-	-	-	-	-	923	473	450	-	-	-
ABSTENCIONISMO	461	261	200	-	-	-	-	-	-	461	261	200	-	-	-
CANTÓN DOTA															
ELECTORADO	5 674	2 804	2 870	-	-	-	-	-	-	1 726	889	837	3 948	1 915	2 033
VOTOS RECIBIDOS	3 117	1 501	1 616	-	-	-	-	-	-	895	468	427	2 222	1 033	1 189
ABSTENCIONISMO	2 557	1 303	1 254	-	-	-	-	-	-	831	421	410	1 726	882	844
SANTA MARÍA															
ELECTORADO	3 948	1 915	2 033	-	-	-	-	-	-	-	-	-	3 948	1 915	2 033
VOTOS RECIBIDOS	2 222	1 033	1 189	-	-	-	-	-	-	-	-	-	2 222	1 033	1 189
ABSTENCIONISMO	1 726	882	844	-	-	-	-	-	-	-	-	-	1 726	882	844
JARDÍN															
ELECTORADO	309	159	150	-	-	-	-	-	-	309	159	150	-	-	-
VOTOS RECIBIDOS	118	57	61	-	-	-	-	-	-	118	57	61	-	-	-
ABSTENCIONISMO	191	102	89	-	-	-	-	-	-	191	102	89	-	-	-
COPEY															
ELECTORADO	1 417	730	687	-	-	-	-	-	-	1 417	730	687	-	-	-
VOTOS RECIBIDOS	777	411	366	-	-	-	-	-	-	777	411	366	-	-	-
ABSTENCIONISMO	640	319	321	-	-	-	-	-	-	640	319	321	-	-	-
CANTÓN CURRIDABAT															
ELECTORADO	50 222	23 944	26 278	50 222	23 944	26 278	-	-	-	-	-	-	-	-	-
VOTOS RECIBIDOS	14 838	6 861	7 977	14 838	6 861	7 977	-	-	-	-	-	-	-	-	-
ABSTENCIONISMO	35 384	17 083	18 301	35 384	17 083	18 301	-	-	-	-	-	-	-	-	-

CUADRO 2.2 SAN JOSÉ: ELECTORADO, VOTOS RECIBIDOS Y ABSTENCIONISMO PARA ALCALDÍAS Y VICEALCALDÍAS POR ZONA Y SEXO, SEGÚN CANTÓN Y DISTRITO ADMINISTRATIVO, ELECCIONES MUNICIPALES FEBRERO 2020

CANTÓN Y DISTRITO ADMINISTRATIVO	TOTAL			URBANA			PREDOMINANTE URBANA			RURAL			PREDOMINANTE RURAL		
	TOTAL	HOMBRES	MUJERES	TOTAL	HOMBRES	MUJERES	TOTAL	HOMBRES	MUJERES	TOTAL	HOMBRES	MUJERES	TOTAL	HOMBRES	MUJERES
CURRIDABAT															
ELECTORADO	24 649	11 529	13 120	24 649	11 529	13 120	-	-	-	-	-	-	-	-	-
VOTOS RECIBIDOS	7 397	3 403	3 994	7 397	3 403	3 994	-	-	-	-	-	-	-	-	-
ABSTENCIONISMO	17 252	8 126	9 126	17 252	8 126	9 126	-	-	-	-	-	-	-	-	-
GRANADILLA															
ELECTORADO	9 887	4 796	5 091	9 887	4 796	5 091	-	-	-	-	-	-	-	-	-
VOTOS RECIBIDOS	2 733	1 282	1 451	2 733	1 282	1 451	-	-	-	-	-	-	-	-	-
ABSTENCIONISMO	7 154	3 514	3 640	7 154	3 514	3 640	-	-	-	-	-	-	-	-	-
SÁNCHEZ															
ELECTORADO	5 168	2 459	2 709	5 168	2 459	2 709	-	-	-	-	-	-	-	-	-
VOTOS RECIBIDOS	1 828	882	946	1 828	882	946	-	-	-	-	-	-	-	-	-
ABSTENCIONISMO	3 340	1 577	1 763	3 340	1 577	1 763	-	-	-	-	-	-	-	-	-
TIRRASES															
ELECTORADO	10 518	5 160	5 358	10 518	5 160	5 358	-	-	-	-	-	-	-	-	-
VOTOS RECIBIDOS	2 880	1 294	1 586	2 880	1 294	1 586	-	-	-	-	-	-	-	-	-
ABSTENCIONISMO	7 638	3 866	3 772	7 638	3 866	3 772	-	-	-	-	-	-	-	-	-
CANTÓN PÉREZ ZELEDÓN															
ELECTORADO	114 455	57 210	57 245	-	-	-	68 848	33 743	35 105	31 146	16 072	15 074	14 461	7 395	7 066
VOTOS RECIBIDOS	42 821	20 766	22 055	-	-	-	24 232	11 513	12 719	13 010	6 505	6 505	5 579	2 748	2 831
ABSTENCIONISMO	71 634	36 444	35 190	-	-	-	44 616	22 230	22 386	18 136	9 567	8 569	8 882	4 647	4 235
SAN ISIDRO DE EL GENERAL															
ELECTORADO	40 483	19 440	21 043	-	-	-	40 483	19 440	21 043	-	-	-	-	-	-
VOTOS RECIBIDOS	14 315	6 697	7 618	-	-	-	14 315	6 697	7 618	-	-	-	-	-	-
ABSTENCIONISMO	26 168	12 743	13 425	-	-	-	26 168	12 743	13 425	-	-	-	-	-	-
EL GENERAL															
ELECTORADO	5 201	2 628	2 573	-	-	-	-	-	-	5 201	2 628	2 573	-	-	-
VOTOS RECIBIDOS	1 747	835	912	-	-	-	-	-	-	1 747	835	912	-	-	-
ABSTENCIONISMO	3 454	1 793	1 661	-	-	-	-	-	-	3 454	1 793	1 661	-	-	-
DANIEL FLORES															
ELECTORADO	28 365	14 303	14 062	-	-	-	28 365	14 303	14 062	-	-	-	-	-	-
VOTOS RECIBIDOS	9 917	4 816	5 101	-	-	-	9 917	4 816	5 101	-	-	-	-	-	-
ABSTENCIONISMO	18 448	9 487	8 961	-	-	-	18 448	9 487	8 961	-	-	-	-	-	-

CUADRO 2.2 SAN JOSÉ: ELECTORADO, VOTOS RECIBIDOS Y ABSTENCIONISMO PARA ALCALDÍAS Y VICEALCALDÍAS POR ZONA Y SEXO, SEGÚN CANTÓN Y DISTRITO ADMINISTRATIVO, ELECCIONES MUNICIPALES FEBRERO 2020

CANTÓN Y DISTRITO ADMINISTRATIVO	TOTAL			URBANA			PREDOMINANTE URBANA			RURAL			PREDOMINANTE RURAL		
	TOTAL	HOMBRES	MUJERES	TOTAL	HOMBRES	MUJERES	TOTAL	HOMBRES	MUJERES	TOTAL	HOMBRES	MUJERES	TOTAL	HOMBRES	MUJERES
RIVAS															
ELECTORADO	5 182	2 684	2 498	-	-	-	-	-	-	5 182	2 684	2 498	-	-	-
VOTOS RECIBIDOS	2 116	1 063	1 053	-	-	-	-	-	-	2 116	1 063	1 053	-	-	-
ABSTENCIONISMO	3 066	1 621	1 445	-	-	-	-	-	-	3 066	1 621	1 445	-	-	-
SAN PEDRO															
ELECTORADO	6 549	3 293	3 256	-	-	-	-	-	-	6 549	3 293	3 256	-	-	-
VOTOS RECIBIDOS	2 659	1 314	1 345	-	-	-	-	-	-	2 659	1 314	1 345	-	-	-
ABSTENCIONISMO	3 890	1 979	1 911	-	-	-	-	-	-	3 890	1 979	1 911	-	-	-
PLATANARES															
ELECTORADO	5 932	3 057	2 875	-	-	-	-	-	-	5 932	3 057	2 875	-	-	-
VOTOS RECIBIDOS	2 795	1 360	1 435	-	-	-	-	-	-	2 795	1 360	1 435	-	-	-
ABSTENCIONISMO	3 137	1 697	1 440	-	-	-	-	-	-	3 137	1 697	1 440	-	-	-
PEJIBAYE															
ELECTORADO	4 409	2 274	2 135	-	-	-	-	-	-	-	-	-	4 409	2 274	2 135
VOTOS RECIBIDOS	1 610	829	781	-	-	-	-	-	-	-	-	-	1 610	829	781
ABSTENCIONISMO	2 799	1 445	1 354	-	-	-	-	-	-	-	-	-	2 799	1 445	1 354
CAJÓN															
ELECTORADO	7 836	3 965	3 871	-	-	-	-	-	-	-	-	-	7 836	3 965	3 871
VOTOS RECIBIDOS	3 066	1 462	1 604	-	-	-	-	-	-	-	-	-	3 066	1 462	1 604
ABSTENCIONISMO	4 770	2 503	2 267	-	-	-	-	-	-	-	-	-	4 770	2 503	2 267
BARÚ															
ELECTORADO	2 019	1 073	946	-	-	-	-	-	-	2 019	1 073	946	-	-	-
VOTOS RECIBIDOS	842	451	391	-	-	-	-	-	-	842	451	391	-	-	-
ABSTENCIONISMO	1 177	622	555	-	-	-	-	-	-	1 177	622	555	-	-	-
RÍO NUEVO															
ELECTORADO	2 417	1 300	1 117	-	-	-	-	-	-	2 417	1 300	1 117	-	-	-
VOTOS RECIBIDOS	1 149	604	545	-	-	-	-	-	-	1 149	604	545	-	-	-
ABSTENCIONISMO	1 268	696	572	-	-	-	-	-	-	1 268	696	572	-	-	-
PÁRAMO															
ELECTORADO	3 846	2 037	1 809	-	-	-	-	-	-	3 846	2 037	1 809	-	-	-
VOTOS RECIBIDOS	1 702	878	824	-	-	-	-	-	-	1 702	878	824	-	-	-
ABSTENCIONISMO	2 144	1 159	985	-	-	-	-	-	-	2 144	1 159	985	-	-	-

CUADRO 2.2 SAN JOSÉ: ELECTORADO, VOTOS RECIBIDOS Y ABSTENCIONISMO PARA ALCALDÍAS Y VICEALCALDÍAS POR ZONA Y SEXO, SEGÚN CANTÓN Y DISTRITO ADMINISTRATIVO, ELECCIONES MUNICIPALES FEBRERO 2020

CANTÓN Y DISTRITO ADMINISTRATIVO	TOTAL			URBANA			PREDOMINANTE URBANA			RURAL			PREDOMINANTE RURAL		
	TOTAL	HOMBRES	MUJERES	TOTAL	HOMBRES	MUJERES	TOTAL	HOMBRES	MUJERES	TOTAL	HOMBRES	MUJERES	TOTAL	HOMBRES	MUJERES
LA AMISTAD															
ELECTORADO	2 216	1 156	1 060	-	-	-	-	-	-	-	-	-	2 216	1 156	1 060
VOTOS RECIBIDOS	903	457	446	-	-	-	-	-	-	-	-	-	903	457	446
ABSTENCIONISMO	1 313	699	614	-	-	-	-	-	-	-	-	-	1 313	699	614
CANTÓN LEÓN CORTÉS CASTRO															
ELECTORADO	9 328	4 721	4 607	-	-	-	4 131	2 061	2 070	5 197	2 660	2 537	-	-	-
VOTOS RECIBIDOS	3 901	1 958	1 943	-	-	-	1 643	817	826	2 258	1 141	1 117	-	-	-
ABSTENCIONISMO	5 427	2 763	2 664	-	-	-	2 488	1 244	1 244	2 939	1 519	1 420	-	-	-
SAN PABLO															
ELECTORADO	3 297	1 636	1 661	-	-	-	3 297	1 636	1 661	-	-	-	-	-	-
VOTOS RECIBIDOS	1 283	629	654	-	-	-	1 283	629	654	-	-	-	-	-	-
ABSTENCIONISMO	2 014	1 007	1 007	-	-	-	2 014	1 007	1 007	-	-	-	-	-	-
SAN ANDRÉS															
ELECTORADO	1 170	614	556	-	-	-	-	-	-	1 170	614	556	-	-	-
VOTOS RECIBIDOS	472	227	245	-	-	-	-	-	-	472	227	245	-	-	-
ABSTENCIONISMO	698	387	311	-	-	-	-	-	-	698	387	311	-	-	-
LLANO BONITO															
ELECTORADO	1 397	706	691	-	-	-	-	-	-	1 397	706	691	-	-	-
VOTOS RECIBIDOS	650	336	314	-	-	-	-	-	-	650	336	314	-	-	-
ABSTENCIONISMO	747	370	377	-	-	-	-	-	-	747	370	377	-	-	-
SAN ISIDRO															
ELECTORADO	1 235	633	602	-	-	-	-	-	-	1 235	633	602	-	-	-
VOTOS RECIBIDOS	519	271	248	-	-	-	-	-	-	519	271	248	-	-	-
ABSTENCIONISMO	716	362	354	-	-	-	-	-	-	716	362	354	-	-	-
SANTA CRUZ															
ELECTORADO	1 395	707	688	-	-	-	-	-	-	1 395	707	688	-	-	-
VOTOS RECIBIDOS	617	307	310	-	-	-	-	-	-	617	307	310	-	-	-
ABSTENCIONISMO	778	400	378	-	-	-	-	-	-	778	400	378	-	-	-
SAN ANTONIO															
ELECTORADO	834	425	409	-	-	-	834	425	409	-	-	-	-	-	-
VOTOS RECIBIDOS	360	188	172	-	-	-	360	188	172	-	-	-	-	-	-
ABSTENCIONISMO	474	237	237	-	-	-	474	237	237	-	-	-	-	-	-

CUADRO 2.3 ALAJUELA: ELECTORADO, VOTOS RECIBIDOS Y ABSTENCIONISMO PARA ALCALDÍAS Y VICEALCALDÍAS POR ZONA Y SEXO, SEGÚN CANTÓN Y DISTRITO ADMINISTRATIVO, ELECCIONES MUNICIPALES FEBRERO 2020

CANTÓN Y DISTRITO ADMINISTRATIVO	TOTAL			URBANA			PREDOMINANTE URBANA			RURAL			PREDOMINANTE RURAL		
	TOTAL	HOMBRES	MUJERES	TOTAL	HOMBRES	MUJERES	TOTAL	HOMBRES	MUJERES	TOTAL	HOMBRES	MUJERES	TOTAL	HOMBRES	MUJERES
ALAJUELA															
ELECTORADO	657 581	331 424	326 157	136 290	66 351	69 939	277 281	139 864	137 417	20 385	10 824	9 561	223 625	114 385	109 240
VOTOS RECIBIDOS	254 343	122 318	132 025	42 119	19 577	22 542	106 306	50 856	55 450	9 644	4 851	4 793	96 274	47 034	49 240
ABSTENCIONISMO	403 238	209 106	194 132	94 171	46 774	47 397	170 975	89 008	81 967	10 741	5 973	4 768	127 351	67 351	60 000
CANTÓN ALAJUELA															
ELECTORADO	210 118	106 389	103 729	106 851	52 260	54 591	95 532	50 247	45 285	-	-	-	7 735	3 882	3 853
VOTOS RECIBIDOS	63 089	29 886	33 203	30 766	14 245	16 521	29 223	14 156	15 067	-	-	-	3 100	1 485	1 615
ABSTENCIONISMO	147 029	76 503	70 526	76 085	38 015	38 070	66 309	36 091	30 218	-	-	-	4 635	2 397	2 238
ALAJUELA															
ELECTORADO	40 986	19 671	21 315	40 986	19 671	21 315	-	-	-	-	-	-	-	-	-
VOTOS RECIBIDOS	12 086	5 525	6 561	12 086	5 525	6 561	-	-	-	-	-	-	-	-	-
ABSTENCIONISMO	28 900	14 146	14 754	28 900	14 146	14 754	-	-	-	-	-	-	-	-	-
SAN JOSÉ															
ELECTORADO	34 416	16 801	17 615	34 416	16 801	17 615	-	-	-	-	-	-	-	-	-
VOTOS RECIBIDOS	9 496	4 410	5 086	9 496	4 410	5 086	-	-	-	-	-	-	-	-	-
ABSTENCIONISMO	24 920	12 391	12 529	24 920	12 391	12 529	-	-	-	-	-	-	-	-	-
CARRIZAL															
ELECTORADO	5 110	2 581	2 529	-	-	-	5 110	2 581	2 529	-	-	-	-	-	-
VOTOS RECIBIDOS	1 763	811	952	-	-	-	1 763	811	952	-	-	-	-	-	-
ABSTENCIONISMO	3 347	1 770	1 577	-	-	-	3 347	1 770	1 577	-	-	-	-	-	-
SAN ANTONIO															
ELECTORADO	22 469	11 316	11 153	22 469	11 316	11 153	-	-	-	-	-	-	-	-	-
VOTOS RECIBIDOS	6 273	3 000	3 273	6 273	3 000	3 273	-	-	-	-	-	-	-	-	-
ABSTENCIONISMO	16 196	8 316	7 880	16 196	8 316	7 880	-	-	-	-	-	-	-	-	-
GUÁCIMA															
ELECTORADO	16 119	8 201	7 918	-	-	-	16 119	8 201	7 918	-	-	-	-	-	-
VOTOS RECIBIDOS	4 790	2 352	2 438	-	-	-	4 790	2 352	2 438	-	-	-	-	-	-
ABSTENCIONISMO	11 329	5 849	5 480	-	-	-	11 329	5 849	5 480	-	-	-	-	-	-
SAN ISIDRO															
ELECTORADO	12 402	6 220	6 182	-	-	-	12 402	6 220	6 182	-	-	-	-	-	-
VOTOS RECIBIDOS	4 127	1 959	2 168	-	-	-	4 127	1 959	2 168	-	-	-	-	-	-
ABSTENCIONISMO	8 275	4 261	4 014	-	-	-	8 275	4 261	4 014	-	-	-	-	-	-
SABANILLA															
ELECTORADO	5 781	2 902	2 879	-	-	-	-	-	-	-	-	-	5 781	2 902	2 879
VOTOS RECIBIDOS	2 268	1 091	1 177	-	-	-	-	-	-	-	-	-	2 268	1 091	1 177
ABSTENCIONISMO	3 513	1 811	1 702	-	-	-	-	-	-	-	-	-	3 513	1 811	1 702

CUADRO 2.3 ALAJUELA: ELECTORADO, VOTOS RECIBIDOS Y ABSTENCIONISMO PARA ALCALDÍAS Y VICEALCALDÍAS POR ZONA Y SEXO, SEGÚN CANTÓN Y DISTRITO ADMINISTRATIVO, ELECCIONES MUNICIPALES FEBRERO 2020

CANTÓN Y DISTRITO ADMINISTRATIVO	TOTAL			URBANA			PREDOMINANTE URBANA			RURAL			PREDOMINANTE RURAL		
	TOTAL	HOMBRES	MUJERES	TOTAL	HOMBRES	MUJERES	TOTAL	HOMBRES	MUJERES	TOTAL	HOMBRES	MUJERES	TOTAL	HOMBRES	MUJERES
SAN RAFAEL															
ELECTORADO	20 793	12 642	8 151	-	-	-	20 793	12 642	8 151	-	-	-	-	-	-
VOTOS RECIBIDOS	5 501	2 890	2 611	-	-	-	5 501	2 890	2 611	-	-	-	-	-	-
ABSTENCIONISMO	15 292	9 752	5 540	-	-	-	15 292	9 752	5 540	-	-	-	-	-	-
RÍO SEGUNDO															
ELECTORADO	8 980	4 472	4 508	8 980	4 472	4 508	-	-	-	-	-	-	-	-	-
VOTOS RECIBIDOS	2 911	1 310	1 601	2 911	1 310	1 601	-	-	-	-	-	-	-	-	-
ABSTENCIONISMO	6 069	3 162	2 907	6 069	3 162	2 907	-	-	-	-	-	-	-	-	-
DESAMPARADOS															
ELECTORADO	19 908	9 831	10 077	-	-	-	19 908	9 831	10 077	-	-	-	-	-	-
VOTOS RECIBIDOS	5 447	2 532	2 915	-	-	-	5 447	2 532	2 915	-	-	-	-	-	-
ABSTENCIONISMO	14 461	7 299	7 162	-	-	-	14 461	7 299	7 162	-	-	-	-	-	-
TURRÚCARES															
ELECTORADO	5 854	2 994	2 860	-	-	-	5 854	2 994	2 860	-	-	-	-	-	-
VOTOS RECIBIDOS	2 111	1 029	1 082	-	-	-	2 111	1 029	1 082	-	-	-	-	-	-
ABSTENCIONISMO	3 743	1 965	1 778	-	-	-	3 743	1 965	1 778	-	-	-	-	-	-
TAMBOR															
ELECTORADO	10 196	5 151	5 045	-	-	-	10 196	5 151	5 045	-	-	-	-	-	-
VOTOS RECIBIDOS	3 529	1 649	1 880	-	-	-	3 529	1 649	1 880	-	-	-	-	-	-
ABSTENCIONISMO	6 667	3 502	3 165	-	-	-	6 667	3 502	3 165	-	-	-	-	-	-
GARITA															
ELECTORADO	5 150	2 627	2 523	-	-	-	5 150	2 627	2 523	-	-	-	-	-	-
VOTOS RECIBIDOS	1 955	934	1 021	-	-	-	1 955	934	1 021	-	-	-	-	-	-
ABSTENCIONISMO	3 195	1 693	1 502	-	-	-	3 195	1 693	1 502	-	-	-	-	-	-
SARAPIQUÍ															
ELECTORADO	1 954	980	974	-	-	-	-	-	-	-	-	-	1 954	980	974
VOTOS RECIBIDOS	832	394	438	-	-	-	-	-	-	-	-	-	832	394	438
ABSTENCIONISMO	1 122	586	536	-	-	-	-	-	-	-	-	-	1 122	586	536
CANTÓN SAN RAMÓN															
ELECTORADO	66 233	32 892	33 341	24 517	11 685	12 832	4 304	2 123	2 181	296	162	134	37 116	18 922	18 194
VOTOS RECIBIDOS	25 700	12 420	13 280	8 828	4 112	4 716	1 690	796	894	204	113	91	14 978	7 399	7 579
ABSTENCIONISMO	40 533	20 472	20 061	15 689	7 573	8 116	2 614	1 327	1 287	92	49	43	22 138	11 523	10 615
SAN RAMÓN															
ELECTORADO	13 034	6 031	7 003	13 034	6 031	7 003	-	-	-	-	-	-	-	-	-
VOTOS RECIBIDOS	4 844	2 208	2 636	4 844	2 208	2 636	-	-	-	-	-	-	-	-	-
ABSTENCIONISMO	8 190	3 823	4 367	8 190	3 823	4 367	-	-	-	-	-	-	-	-	-

CUADRO 2.3 ALAJUELA: ELECTORADO, VOTOS RECIBIDOS Y ABSTENCIONISMO PARA ALCALDÍAS Y VICEALCALDÍAS POR ZONA Y SEXO, SEGÚN CANTÓN Y DISTRITO ADMINISTRATIVO, ELECCIONES MUNICIPALES FEBRERO 2020

CANTÓN Y DISTRITO ADMINISTRATIVO	TOTAL			URBANA			PREDOMINANTE URBANA			RURAL			PREDOMINANTE RURAL		
	TOTAL	HOMBRES	MUJERES	TOTAL	HOMBRES	MUJERES	TOTAL	HOMBRES	MUJERES	TOTAL	HOMBRES	MUJERES	TOTAL	HOMBRES	MUJERES
SANTIAGO															
ELECTORADO	3 872	1 985	1 887	-	-	-	-	-	-	-	-	-	3 872	1 985	1 887
VOTOS RECIBIDOS	1 532	765	767	-	-	-	-	-	-	-	-	-	1 532	765	767
ABSTENCIONISMO	2 340	1 220	1 120	-	-	-	-	-	-	-	-	-	2 340	1 220	1 120
SAN JUAN															
ELECTORADO	9 589	4 693	4 896	9 589	4 693	4 896	-	-	-	-	-	-	-	-	-
VOTOS RECIBIDOS	3 151	1 500	1 651	3 151	1 500	1 651	-	-	-	-	-	-	-	-	-
ABSTENCIONISMO	6 438	3 193	3 245	6 438	3 193	3 245	-	-	-	-	-	-	-	-	-
PIEDADES NORTE															
ELECTORADO	6 225	3 104	3 121	-	-	-	-	-	-	-	-	-	6 225	3 104	3 121
VOTOS RECIBIDOS	2 196	1 031	1 165	-	-	-	-	-	-	-	-	-	2 196	1 031	1 165
ABSTENCIONISMO	4 029	2 073	1 956	-	-	-	-	-	-	-	-	-	4 029	2 073	1 956
PIEDADES SUR															
ELECTORADO	3 263	1 724	1 539	-	-	-	-	-	-	-	-	-	3 263	1 724	1 539
VOTOS RECIBIDOS	1 522	809	713	-	-	-	-	-	-	-	-	-	1 522	809	713
ABSTENCIONISMO	1 741	915	826	-	-	-	-	-	-	-	-	-	1 741	915	826
SAN RAFAEL															
ELECTORADO	6 115	3 061	3 054	-	-	-	-	-	-	-	-	-	6 115	3 061	3 054
VOTOS RECIBIDOS	2 345	1 190	1 155	-	-	-	-	-	-	-	-	-	2 345	1 190	1 155
ABSTENCIONISMO	3 770	1 871	1 899	-	-	-	-	-	-	-	-	-	3 770	1 871	1 899
SAN ISIDRO															
ELECTORADO	3 285	1 669	1 616	-	-	-	-	-	-	-	-	-	3 285	1 669	1 616
VOTOS RECIBIDOS	1 085	545	540	-	-	-	-	-	-	-	-	-	1 085	545	540
ABSTENCIONISMO	2 200	1 124	1 076	-	-	-	-	-	-	-	-	-	2 200	1 124	1 076
ÁNGELES															
ELECTORADO	3 681	1 884	1 797	-	-	-	-	-	-	-	-	-	3 681	1 884	1 797
VOTOS RECIBIDOS	1 352	650	702	-	-	-	-	-	-	-	-	-	1 352	650	702
ABSTENCIONISMO	2 329	1 234	1 095	-	-	-	-	-	-	-	-	-	2 329	1 234	1 095
ALFARO															
ELECTORADO	4 304	2 123	2 181	-	-	-	4 304	2 123	2 181	-	-	-	-	-	-
VOTOS RECIBIDOS	1 690	796	894	-	-	-	1 690	796	894	-	-	-	-	-	-
ABSTENCIONISMO	2 614	1 327	1 287	-	-	-	2 614	1 327	1 287	-	-	-	-	-	-
VOLIO															
ELECTORADO	1 924	960	964	-	-	-	-	-	-	-	-	-	1 924	960	964
VOTOS RECIBIDOS	834	406	428	-	-	-	-	-	-	-	-	-	834	406	428
ABSTENCIONISMO	1 090	554	536	-	-	-	-	-	-	-	-	-	1 090	554	536

CUADRO 2.3 ALAJUELA: ELECTORADO, VOTOS RECIBIDOS Y ABSTENCIONISMO PARA ALCALDÍAS Y VICEALCALDÍAS POR ZONA Y SEXO, SEGÚN CANTÓN Y DISTRITO ADMINISTRATIVO, ELECCIONES MUNICIPALES FEBRERO 2020

CANTÓN Y DISTRITO ADMINISTRATIVO	TOTAL			URBANA			PREDOMINANTE URBANA			RURAL			PREDOMINANTE RURAL		
	TOTAL	HOMBRES	MUJERES	TOTAL	HOMBRES	MUJERES	TOTAL	HOMBRES	MUJERES	TOTAL	HOMBRES	MUJERES	TOTAL	HOMBRES	MUJERES
CONCEPCIÓN															
ELECTORADO	1 894	961	933	1 894	961	933	-	-	-	-	-	-	-	-	-
VOTOS RECIBIDOS	833	404	429	833	404	429	-	-	-	-	-	-	-	-	-
ABSTENCIONISMO	1 061	557	504	1 061	557	504	-	-	-	-	-	-	-	-	-
ZAPOTAL															
ELECTORADO	296	162	134	-	-	-	-	-	-	296	162	134	-	-	-
VOTOS RECIBIDOS	204	113	91	-	-	-	-	-	-	204	113	91	-	-	-
ABSTENCIONISMO	92	49	43	-	-	-	-	-	-	92	49	43	-	-	-
PEÑAS BLANCAS															
ELECTORADO	5 746	2 994	2 752	-	-	-	-	-	-	-	-	-	5 746	2 994	2 752
VOTOS RECIBIDOS	3 084	1 518	1 566	-	-	-	-	-	-	-	-	-	3 084	1 518	1 566
ABSTENCIONISMO	2 662	1 476	1 186	-	-	-	-	-	-	-	-	-	2 662	1 476	1 186
SAN LORENZO															
ELECTORADO	3 005	1 541	1 464	-	-	-	-	-	-	-	-	-	3 005	1 541	1 464
VOTOS RECIBIDOS	1 028	485	543	-	-	-	-	-	-	-	-	-	1 028	485	543
ABSTENCIONISMO	1 977	1 056	921	-	-	-	-	-	-	-	-	-	1 977	1 056	921
CANTÓN GRECIA															
ELECTORADO	55 270	27 309	27 961	-	-	-	43 658	21 428	22 230	-	-	-	11 612	5 881	5 731
VOTOS RECIBIDOS	22 077	10 570	11 507	-	-	-	17 777	8 465	9 312	-	-	-	4 300	2 105	2 195
ABSTENCIONISMO	33 193	16 739	16 454	-	-	-	25 881	12 963	12 918	-	-	-	7 312	3 776	3 536
GRECIA															
ELECTORADO	15 236	7 339	7 897	-	-	-	15 236	7 339	7 897	-	-	-	-	-	-
VOTOS RECIBIDOS	6 269	2 936	3 333	-	-	-	6 269	2 936	3 333	-	-	-	-	-	-
ABSTENCIONISMO	8 967	4 403	4 564	-	-	-	8 967	4 403	4 564	-	-	-	-	-	-
SAN ISIDRO															
ELECTORADO	4 535	2 276	2 259	-	-	-	4 535	2 276	2 259	-	-	-	-	-	-
VOTOS RECIBIDOS	1 869	875	994	-	-	-	1 869	875	994	-	-	-	-	-	-
ABSTENCIONISMO	2 666	1 401	1 265	-	-	-	2 666	1 401	1 265	-	-	-	-	-	-
SAN JOSÉ															
ELECTORADO	6 825	3 388	3 437	-	-	-	6 825	3 388	3 437	-	-	-	-	-	-
VOTOS RECIBIDOS	2 674	1 292	1 382	-	-	-	2 674	1 292	1 382	-	-	-	-	-	-
ABSTENCIONISMO	4 151	2 096	2 055	-	-	-	4 151	2 096	2 055	-	-	-	-	-	-
SAN ROQUE															
ELECTORADO	9 020	4 385	4 635	-	-	-	9 020	4 385	4 635	-	-	-	-	-	-
VOTOS RECIBIDOS	3 736	1 773	1 963	-	-	-	3 736	1 773	1 963	-	-	-	-	-	-
ABSTENCIONISMO	5 284	2 612	2 672	-	-	-	5 284	2 612	2 672	-	-	-	-	-	-

CUADRO 2.3 ALAJUELA: ELECTORADO, VOTOS RECIBIDOS Y ABSTENCIONISMO PARA ALCALDÍAS Y VICEALCALDÍAS POR ZONA Y SEXO, SEGÚN CANTÓN Y DISTRITO ADMINISTRATIVO, ELECCIONES MUNICIPALES FEBRERO 2020

CANTÓN Y DISTRITO ADMINISTRATIVO	TOTAL			URBANA			PREDOMINANTE URBANA			RURAL			PREDOMINANTE RURAL		
	TOTAL	HOMBRES	MUJERES	TOTAL	HOMBRES	MUJERES	TOTAL	HOMBRES	MUJERES	TOTAL	HOMBRES	MUJERES	TOTAL	HOMBRES	MUJERES
TACARES															
ELECTORADO	5 754	2 906	2 848	-	-	-	-	-	-	-	-	-	5 754	2 906	2 848
VOTOS RECIBIDOS	2 050	1 001	1 049	-	-	-	-	-	-	-	-	-	2 050	1 001	1 049
ABSTENCIONISMO	3 704	1 905	1 799	-	-	-	-	-	-	-	-	-	3 704	1 905	1 799
PUENTE DE PIEDRA															
ELECTORADO	8 042	4 040	4 002	-	-	-	8 042	4 040	4 002	-	-	-	-	-	-
VOTOS RECIBIDOS	3 229	1 589	1 640	-	-	-	3 229	1 589	1 640	-	-	-	-	-	-
ABSTENCIONISMO	4 813	2 451	2 362	-	-	-	4 813	2 451	2 362	-	-	-	-	-	-
BOLÍVAR															
ELECTORADO	5 858	2 975	2 883	-	-	-	-	-	-	-	-	-	5 858	2 975	2 883
VOTOS RECIBIDOS	2 250	1 104	1 146	-	-	-	-	-	-	-	-	-	2 250	1 104	1 146
ABSTENCIONISMO	3 608	1 871	1 737	-	-	-	-	-	-	-	-	-	3 608	1 871	1 737
CANTÓN SAN MATEO															
ELECTORADO	4 811	2 478	2 333	-	-	-	-	-	-	530	297	233	4 281	2 181	2 100
VOTOS RECIBIDOS	3 246	1 594	1 652	-	-	-	-	-	-	360	190	170	2 886	1 404	1 482
ABSTENCIONISMO	1 565	884	681	-	-	-	-	-	-	170	107	63	1 395	777	618
SAN MATEO															
ELECTORADO	2 424	1 228	1 196	-	-	-	-	-	-	-	-	-	2 424	1 228	1 196
VOTOS RECIBIDOS	1 730	837	893	-	-	-	-	-	-	-	-	-	1 730	837	893
ABSTENCIONISMO	694	391	303	-	-	-	-	-	-	-	-	-	694	391	303
DESMONTE															
ELECTORADO	530	297	233	-	-	-	-	-	-	530	297	233	-	-	-
VOTOS RECIBIDOS	360	190	170	-	-	-	-	-	-	360	190	170	-	-	-
ABSTENCIONISMO	170	107	63	-	-	-	-	-	-	170	107	63	-	-	-
JESÚS MARÍA															
ELECTORADO	845	433	412	-	-	-	-	-	-	-	-	-	845	433	412
VOTOS RECIBIDOS	543	268	275	-	-	-	-	-	-	-	-	-	543	268	275
ABSTENCIONISMO	302	165	137	-	-	-	-	-	-	-	-	-	302	165	137
LABRADOR															
ELECTORADO	1 012	520	492	-	-	-	-	-	-	-	-	-	1 012	520	492
VOTOS RECIBIDOS	613	299	314	-	-	-	-	-	-	-	-	-	613	299	314
ABSTENCIONISMO	399	221	178	-	-	-	-	-	-	-	-	-	399	221	178
CANTÓN ATENAS															
ELECTORADO	21 154	10 573	10 581	-	-	-	12 771	6 297	6 474	2 264	1 178	1 086	6 119	3 098	3 021
VOTOS RECIBIDOS	11 674	5 647	6 027	-	-	-	7 035	3 352	3 683	1 318	668	650	3 321	1 627	1 694
ABSTENCIONISMO	9 480	4 926	4 554	-	-	-	5 736	2 945	2 791	946	510	436	2 798	1 471	1 327

CUADRO 2.3 ALAJUELA: ELECTORADO, VOTOS RECIBIDOS Y ABSTENCIONISMO PARA ALCALDÍAS Y VICEALCALDÍAS POR ZONA Y SEXO, SEGÚN CANTÓN Y DISTRITO ADMINISTRATIVO, ELECCIONES MUNICIPALES FEBRERO 2020

CANTÓN Y DISTRITO ADMINISTRATIVO	TOTAL			URBANA			PREDOMINANTE URBANA			RURAL			PREDOMINANTE RURAL		
	TOTAL	HOMBRES	MUJERES	TOTAL	HOMBRES	MUJERES	TOTAL	HOMBRES	MUJERES	TOTAL	HOMBRES	MUJERES	TOTAL	HOMBRES	MUJERES
ATENAS															
ELECTORADO	7 057	3 423	3 634	-	-	-	7 057	3 423	3 634	-	-	-	-	-	-
VOTOS RECIBIDOS	4 032	1 903	2 129	-	-	-	4 032	1 903	2 129	-	-	-	-	-	-
ABSTENCIONISMO	3 025	1 520	1 505	-	-	-	3 025	1 520	1 505	-	-	-	-	-	-
JESÚS															
ELECTORADO	3 110	1 539	1 571	-	-	-	-	-	-	-	-	-	3 110	1 539	1 571
VOTOS RECIBIDOS	1 685	806	879	-	-	-	-	-	-	-	-	-	1 685	806	879
ABSTENCIONISMO	1 425	733	692	-	-	-	-	-	-	-	-	-	1 425	733	692
MERCEDES															
ELECTORADO	2 370	1 233	1 137	-	-	-	-	-	-	-	-	-	2 370	1 233	1 137
VOTOS RECIBIDOS	1 278	652	626	-	-	-	-	-	-	-	-	-	1 278	652	626
ABSTENCIONISMO	1 092	581	511	-	-	-	-	-	-	-	-	-	1 092	581	511
SAN ISIDRO															
ELECTORADO	2 264	1 178	1 086	-	-	-	-	-	-	2 264	1 178	1 086	-	-	-
VOTOS RECIBIDOS	1 318	668	650	-	-	-	-	-	-	1 318	668	650	-	-	-
ABSTENCIONISMO	946	510	436	-	-	-	-	-	-	946	510	436	-	-	-
CONCEPCIÓN															
ELECTORADO	2 825	1 423	1 402	-	-	-	2 825	1 423	1 402	-	-	-	-	-	-
VOTOS RECIBIDOS	1 476	698	778	-	-	-	1 476	698	778	-	-	-	-	-	-
ABSTENCIONISMO	1 349	725	624	-	-	-	1 349	725	624	-	-	-	-	-	-
SAN JOSÉ															
ELECTORADO	1 255	615	640	-	-	-	1 255	615	640	-	-	-	-	-	-
VOTOS RECIBIDOS	727	359	368	-	-	-	727	359	368	-	-	-	-	-	-
ABSTENCIONISMO	528	256	272	-	-	-	528	256	272	-	-	-	-	-	-
SANTA EULALIA															
ELECTORADO	1 634	836	798	-	-	-	1 634	836	798	-	-	-	-	-	-
VOTOS RECIBIDOS	800	392	408	-	-	-	800	392	408	-	-	-	-	-	-
ABSTENCIONISMO	834	444	390	-	-	-	834	444	390	-	-	-	-	-	-
ESCOBAL															
ELECTORADO	639	326	313	-	-	-	-	-	-	-	-	-	639	326	313
VOTOS RECIBIDOS	358	169	189	-	-	-	-	-	-	-	-	-	358	169	189
ABSTENCIONISMO	281	157	124	-	-	-	-	-	-	-	-	-	281	157	124
CANTÓN NARANJO															
ELECTORADO	32 709	16 203	16 506	-	-	-	15 412	7 461	7 951	-	-	-	17 297	8 742	8 555
VOTOS RECIBIDOS	14 411	6 866	7 545	-	-	-	7 034	3 229	3 805	-	-	-	7 377	3 637	3 740
ABSTENCIONISMO	18 298	9 337	8 961	-	-	-	8 378	4 232	4 146	-	-	-	9 920	5 105	4 815

CUADRO 2.3 ALAJUELA: ELECTORADO, VOTOS RECIBIDOS Y ABSTENCIONISMO PARA ALCALDÍAS Y VICEALCALDÍAS POR ZONA Y SEXO, SEGÚN CANTÓN Y DISTRITO ADMINISTRATIVO, ELECCIONES MUNICIPALES FEBRERO 2020

CANTÓN Y DISTRITO ADMINISTRATIVO	TOTAL			URBANA			PREDOMINANTE URBANA			RURAL			PREDOMINANTE RURAL		
	TOTAL	HOMBRES	MUJERES	TOTAL	HOMBRES	MUJERES	TOTAL	HOMBRES	MUJERES	TOTAL	HOMBRES	MUJERES	TOTAL	HOMBRES	MUJERES
NARANJO															
ELECTORADO	12 959	6 246	6 713	-	-	-	12 959	6 246	6 713	-	-	-	-	-	-
VOTOS RECIBIDOS	5 919	2 710	3 209	-	-	-	5 919	2 710	3 209	-	-	-	-	-	-
ABSTENCIONISMO	7 040	3 536	3 504	-	-	-	7 040	3 536	3 504	-	-	-	-	-	-
SAN MIGUEL															
ELECTORADO	2 732	1 383	1 349	-	-	-	-	-	-	-	-	-	2 732	1 383	1 349
VOTOS RECIBIDOS	1 193	586	607	-	-	-	-	-	-	-	-	-	1 193	586	607
ABSTENCIONISMO	1 539	797	742	-	-	-	-	-	-	-	-	-	1 539	797	742
SAN JOSÉ															
ELECTORADO	2 306	1 167	1 139	-	-	-	-	-	-	-	-	-	2 306	1 167	1 139
VOTOS RECIBIDOS	999	490	509	-	-	-	-	-	-	-	-	-	999	490	509
ABSTENCIONISMO	1 307	677	630	-	-	-	-	-	-	-	-	-	1 307	677	630
CIRRÍ SUR															
ELECTORADO	3 482	1 774	1 708	-	-	-	-	-	-	-	-	-	3 482	1 774	1 708
VOTOS RECIBIDOS	1 462	716	746	-	-	-	-	-	-	-	-	-	1 462	716	746
ABSTENCIONISMO	2 020	1 058	962	-	-	-	-	-	-	-	-	-	2 020	1 058	962
SAN JERÓNIMO															
ELECTORADO	2 453	1 215	1 238	-	-	-	2 453	1 215	1 238	-	-	-	-	-	-
VOTOS RECIBIDOS	1 115	519	596	-	-	-	1 115	519	596	-	-	-	-	-	-
ABSTENCIONISMO	1 338	696	642	-	-	-	1 338	696	642	-	-	-	-	-	-
SAN JUAN															
ELECTORADO	2 473	1 242	1 231	-	-	-	-	-	-	-	-	-	2 473	1 242	1 231
VOTOS RECIBIDOS	1 161	566	595	-	-	-	-	-	-	-	-	-	1 161	566	595
ABSTENCIONISMO	1 312	676	636	-	-	-	-	-	-	-	-	-	1 312	676	636
EL ROSARIO															
ELECTORADO	2 847	1 461	1 386	-	-	-	-	-	-	-	-	-	2 847	1 461	1 386
VOTOS RECIBIDOS	1 153	581	572	-	-	-	-	-	-	-	-	-	1 153	581	572
ABSTENCIONISMO	1 694	880	814	-	-	-	-	-	-	-	-	-	1 694	880	814
PALMITOS															
ELECTORADO	3 457	1 715	1 742	-	-	-	-	-	-	-	-	-	3 457	1 715	1 742
VOTOS RECIBIDOS	1 409	698	711	-	-	-	-	-	-	-	-	-	1 409	698	711
ABSTENCIONISMO	2 048	1 017	1 031	-	-	-	-	-	-	-	-	-	2 048	1 017	1 031
CANTÓN PALMARES															
ELECTORADO	29 557	14 624	14 933	4 922	2 406	2 516	21 190	10 463	10 727	-	-	-	3 445	1 755	1 690
VOTOS RECIBIDOS	13 674	6 581	7 093	2 525	1 220	1 305	9 635	4 616	5 019	-	-	-	1 514	745	769
ABSTENCIONISMO	15 883	8 043	7 840	2 397	1 186	1 211	11 555	5 847	5 708	-	-	-	1 931	1 010	921

CUADRO 2.3 ALAJUELA: ELECTORADO, VOTOS RECIBIDOS Y ABSTENCIONISMO PARA ALCALDÍAS Y VICEALCALDÍAS POR ZONA Y SEXO, SEGÚN CANTÓN Y DISTRITO ADMINISTRATIVO, ELECCIONES MUNICIPALES FEBRERO 2020

CANTÓN Y DISTRITO ADMINISTRATIVO	TOTAL			URBANA			PREDOMINANTE URBANA			RURAL			PREDOMINANTE RURAL		
	TOTAL	HOMBRES	MUJERES	TOTAL	HOMBRES	MUJERES	TOTAL	HOMBRES	MUJERES	TOTAL	HOMBRES	MUJERES	TOTAL	HOMBRES	MUJERES
PALMARES															
ELECTORADO	4 922	2 406	2 516	4 922	2 406	2 516	-	-	-	-	-	-	-	-	-
VOTOS RECIBIDOS	2 525	1 220	1 305	2 525	1 220	1 305	-	-	-	-	-	-	-	-	-
ABSTENCIONISMO	2 397	1 186	1 211	2 397	1 186	1 211	-	-	-	-	-	-	-	-	-
ZARAGOZA															
ELECTORADO	7 794	3 900	3 894	-	-	-	7 794	3 900	3 894	-	-	-	-	-	-
VOTOS RECIBIDOS	3 621	1 773	1 848	-	-	-	3 621	1 773	1 848	-	-	-	-	-	-
ABSTENCIONISMO	4 173	2 127	2 046	-	-	-	4 173	2 127	2 046	-	-	-	-	-	-
BUENOS AIRES															
ELECTORADO	5 448	2 675	2 773	-	-	-	5 448	2 675	2 773	-	-	-	-	-	-
VOTOS RECIBIDOS	2 521	1 199	1 322	-	-	-	2 521	1 199	1 322	-	-	-	-	-	-
ABSTENCIONISMO	2 927	1 476	1 451	-	-	-	2 927	1 476	1 451	-	-	-	-	-	-
SANTIAGO															
ELECTORADO	1 843	924	919	-	-	-	-	-	-	-	-	-	1 843	924	919
VOTOS RECIBIDOS	828	407	421	-	-	-	-	-	-	-	-	-	828	407	421
ABSTENCIONISMO	1 015	517	498	-	-	-	-	-	-	-	-	-	1 015	517	498
CANDELARIA															
ELECTORADO	1 602	831	771	-	-	-	-	-	-	-	-	-	1 602	831	771
VOTOS RECIBIDOS	686	338	348	-	-	-	-	-	-	-	-	-	686	338	348
ABSTENCIONISMO	916	493	423	-	-	-	-	-	-	-	-	-	916	493	423
ESQUIPULAS															
ELECTORADO	4 873	2 366	2 507	-	-	-	4 873	2 366	2 507	-	-	-	-	-	-
VOTOS RECIBIDOS	1 992	933	1 059	-	-	-	1 992	933	1 059	-	-	-	-	-	-
ABSTENCIONISMO	2 881	1 433	1 448	-	-	-	2 881	1 433	1 448	-	-	-	-	-	-
LA GRANJA															
ELECTORADO	3 075	1 522	1 553	-	-	-	3 075	1 522	1 553	-	-	-	-	-	-
VOTOS RECIBIDOS	1 501	711	790	-	-	-	1 501	711	790	-	-	-	-	-	-
ABSTENCIONISMO	1 574	811	763	-	-	-	1 574	811	763	-	-	-	-	-	-
CANTÓN POÁS															
ELECTORADO	22 742	11 360	11 382	-	-	-	14 482	7 213	7 269	1 859	929	930	6 401	3 218	3 183
VOTOS RECIBIDOS	9 804	4 689	5 115	-	-	-	5 809	2 784	3 025	667	311	356	3 328	1 594	1 734
ABSTENCIONISMO	12 938	6 671	6 267	-	-	-	8 673	4 429	4 244	1 192	618	574	3 073	1 624	1 449
SAN PEDRO															
ELECTORADO	7 639	3 784	3 855	-	-	-	7 639	3 784	3 855	-	-	-	-	-	-
VOTOS RECIBIDOS	3 801	1 820	1 981	-	-	-	3 801	1 820	1 981	-	-	-	-	-	-
ABSTENCIONISMO	3 838	1 964	1 874	-	-	-	3 838	1 964	1 874	-	-	-	-	-	-

CUADRO 2.3 ALAJUELA: ELECTORADO, VOTOS RECIBIDOS Y ABSTENCIONISMO PARA ALCALDÍAS Y VICEALCALDÍAS POR ZONA Y SEXO, SEGÚN CANTÓN Y DISTRITO ADMINISTRATIVO, ELECCIONES MUNICIPALES FEBRERO 2020

CANTÓN Y DISTRITO ADMINISTRATIVO	TOTAL			URBANA			PREDOMINANTE URBANA			RURAL			PREDOMINANTE RURAL		
	TOTAL	HOMBRES	MUJERES	TOTAL	HOMBRES	MUJERES	TOTAL	HOMBRES	MUJERES	TOTAL	HOMBRES	MUJERES	TOTAL	HOMBRES	MUJERES
SAN JUAN															
ELECTORADO	2 539	1 272	1 267	-	-	-	-	-	-	-	-	-	2 539	1 272	1 267
VOTOS RECIBIDOS	1 140	525	615	-	-	-	-	-	-	-	-	-	1 140	525	615
ABSTENCIONISMO	1 399	747	652	-	-	-	-	-	-	-	-	-	1 399	747	652
SAN RAFAEL															
ELECTORADO	3 862	1 946	1 916	-	-	-	-	-	-	-	-	-	3 862	1 946	1 916
VOTOS RECIBIDOS	2 188	1 069	1 119	-	-	-	-	-	-	-	-	-	2 188	1 069	1 119
ABSTENCIONISMO	1 674	877	797	-	-	-	-	-	-	-	-	-	1 674	877	797
CARRILLOS															
ELECTORADO	6 843	3 429	3 414	-	-	-	6 843	3 429	3 414	-	-	-	-	-	-
VOTOS RECIBIDOS	2 008	964	1 044	-	-	-	2 008	964	1 044	-	-	-	-	-	-
ABSTENCIONISMO	4 835	2 465	2 370	-	-	-	4 835	2 465	2 370	-	-	-	-	-	-
SABANA REDONDA															
ELECTORADO	1 859	929	930	-	-	-	-	-	-	1 859	929	930	-	-	-
VOTOS RECIBIDOS	667	311	356	-	-	-	-	-	-	667	311	356	-	-	-
ABSTENCIONISMO	1 192	618	574	-	-	-	-	-	-	1 192	618	574	-	-	-
CANTÓN OROTINA															
ELECTORADO	16 274	8 138	8 136	-	-	-	9 219	4 540	4 679	1 273	687	586	5 782	2 911	2 871
VOTOS RECIBIDOS	7 789	3 621	4 168	-	-	-	4 680	2 173	2 507	562	260	302	2 547	1 188	1 359
ABSTENCIONISMO	8 485	4 517	3 968	-	-	-	4 539	2 367	2 172	711	427	284	3 235	1 723	1 512
OROTINA															
ELECTORADO	8 262	4 050	4 212	-	-	-	8 262	4 050	4 212	-	-	-	-	-	-
VOTOS RECIBIDOS	4 169	1 925	2 244	-	-	-	4 169	1 925	2 244	-	-	-	-	-	-
ABSTENCIONISMO	4 093	2 125	1 968	-	-	-	4 093	2 125	1 968	-	-	-	-	-	-
EL MASTATE															
ELECTORADO	1 651	819	832	-	-	-	-	-	-	-	-	-	1 651	819	832
VOTOS RECIBIDOS	779	344	435	-	-	-	-	-	-	-	-	-	779	344	435
ABSTENCIONISMO	872	475	397	-	-	-	-	-	-	-	-	-	872	475	397
HACIENDA VIEJA															
ELECTORADO	957	490	467	-	-	-	957	490	467	-	-	-	-	-	-
VOTOS RECIBIDOS	511	248	263	-	-	-	511	248	263	-	-	-	-	-	-
ABSTENCIONISMO	446	242	204	-	-	-	446	242	204	-	-	-	-	-	-
COYOLAR															
ELECTORADO	4 131	2 092	2 039	-	-	-	-	-	-	-	-	-	4 131	2 092	2 039
VOTOS RECIBIDOS	1 768	844	924	-	-	-	-	-	-	-	-	-	1 768	844	924
ABSTENCIONISMO	2 363	1 248	1 115	-	-	-	-	-	-	-	-	-	2 363	1 248	1 115

CUADRO 2.3 ALAJUELA: ELECTORADO, VOTOS RECIBIDOS Y ABSTENCIONISMO PARA ALCALDÍAS Y VICEALCALDÍAS POR ZONA Y SEXO, SEGÚN CANTÓN Y DISTRITO ADMINISTRATIVO, ELECCIONES MUNICIPALES FEBRERO 2020

CANTÓN Y DISTRITO ADMINISTRATIVO	TOTAL			URBANA			PREDOMINANTE URBANA			RURAL			PREDOMINANTE RURAL		
	TOTAL	HOMBRES	MUJERES	TOTAL	HOMBRES	MUJERES	TOTAL	HOMBRES	MUJERES	TOTAL	HOMBRES	MUJERES	TOTAL	HOMBRES	MUJERES
LA CEIBA															
ELECTORADO	1 273	687	586	-	-	-	-	-	-	1 273	687	586	-	-	-
VOTOS RECIBIDOS	562	260	302	-	-	-	-	-	-	562	260	302	-	-	-
ABSTENCIONISMO	711	427	284	-	-	-	-	-	-	711	427	284	-	-	-
CANTÓN SAN CARLOS															
ELECTORADO	113 376	57 545	55 831	-	-	-	55 911	27 780	28 131	8 183	4 404	3 779	49 282	25 361	23 921
VOTOS RECIBIDOS	43 700	21 351	22 349	-	-	-	21 150	10 208	10 942	3 859	1 942	1 917	18 691	9 201	9 490
ABSTENCIONISMO	69 676	36 194	33 482	-	-	-	34 761	17 572	17 189	4 324	2 462	1 862	30 591	16 160	14 431
QUESADA															
ELECTORADO	34 174	16 677	17 497	-	-	-	34 174	16 677	17 497	-	-	-	-	-	-
VOTOS RECIBIDOS	13 581	6 511	7 070	-	-	-	13 581	6 511	7 070	-	-	-	-	-	-
ABSTENCIONISMO	20 593	10 166	10 427	-	-	-	20 593	10 166	10 427	-	-	-	-	-	-
FLORENCIA															
ELECTORADO	11 289	5 682	5 607	-	-	-	11 289	5 682	5 607	-	-	-	-	-	-
VOTOS RECIBIDOS	4 464	2 146	2 318	-	-	-	4 464	2 146	2 318	-	-	-	-	-	-
ABSTENCIONISMO	6 825	3 536	3 289	-	-	-	6 825	3 536	3 289	-	-	-	-	-	-
BUENAVISTA															
ELECTORADO	307	167	140	-	-	-	-	-	-	307	167	140	-	-	-
VOTOS RECIBIDOS	169	83	86	-	-	-	-	-	-	169	83	86	-	-	-
ABSTENCIONISMO	138	84	54	-	-	-	-	-	-	138	84	54	-	-	-
AGUAS ZARCAS															
ELECTORADO	14 437	7 301	7 136	-	-	-	-	-	-	-	-	-	14 437	7 301	7 136
VOTOS RECIBIDOS	4 967	2 395	2 572	-	-	-	-	-	-	-	-	-	4 967	2 395	2 572
ABSTENCIONISMO	9 470	4 906	4 564	-	-	-	-	-	-	-	-	-	9 470	4 906	4 564
VENECIA															
ELECTORADO	6 560	3 305	3 255	-	-	-	-	-	-	-	-	-	6 560	3 305	3 255
VOTOS RECIBIDOS	2 910	1 398	1 512	-	-	-	-	-	-	-	-	-	2 910	1 398	1 512
ABSTENCIONISMO	3 650	1 907	1 743	-	-	-	-	-	-	-	-	-	3 650	1 907	1 743
PITAL															
ELECTORADO	9 869	5 111	4 758	-	-	-	-	-	-	-	-	-	9 869	5 111	4 758
VOTOS RECIBIDOS	3 411	1 684	1 727	-	-	-	-	-	-	-	-	-	3 411	1 684	1 727
ABSTENCIONISMO	6 458	3 427	3 031	-	-	-	-	-	-	-	-	-	6 458	3 427	3 031
LA FORTUNA															
ELECTORADO	10 448	5 421	5 027	-	-	-	10 448	5 421	5 027	-	-	-	-	-	-
VOTOS RECIBIDOS	3 105	1 551	1 554	-	-	-	3 105	1 551	1 554	-	-	-	-	-	-
ABSTENCIONISMO	7 343	3 870	3 473	-	-	-	7 343	3 870	3 473	-	-	-	-	-	-

CUADRO 2.3 ALAJUELA: ELECTORADO, VOTOS RECIBIDOS Y ABSTENCIONISMO PARA ALCALDÍAS Y VICEALCALDÍAS POR ZONA Y SEXO, SEGÚN CANTÓN Y DISTRITO ADMINISTRATIVO, ELECCIONES MUNICIPALES FEBRERO 2020

CANTÓN Y DISTRITO ADMINISTRATIVO	TOTAL			URBANA			PREDOMINANTE URBANA			RURAL			PREDOMINANTE RURAL		
	TOTAL	HOMBRES	MUJERES	TOTAL	HOMBRES	MUJERES	TOTAL	HOMBRES	MUJERES	TOTAL	HOMBRES	MUJERES	TOTAL	HOMBRES	MUJERES
LA TIGRA															
ELECTORADO	4 488	2 333	2 155	-	-	-	-	-	-	-	-	-	4 488	2 333	2 155
VOTOS RECIBIDOS	1 968	979	989	-	-	-	-	-	-	-	-	-	1 968	979	989
ABSTENCIONISMO	2 520	1 354	1 166	-	-	-	-	-	-	-	-	-	2 520	1 354	1 166
LA PALMERA															
ELECTORADO	4 518	2 480	2 038	-	-	-	-	-	-	4 518	2 480	2 038	-	-	-
VOTOS RECIBIDOS	1 905	964	941	-	-	-	-	-	-	1 905	964	941	-	-	-
ABSTENCIONISMO	2 613	1 516	1 097	-	-	-	-	-	-	2 613	1 516	1 097	-	-	-
VENADO															
ELECTORADO	1 087	564	523	-	-	-	-	-	-	1 087	564	523	-	-	-
VOTOS RECIBIDOS	649	326	323	-	-	-	-	-	-	649	326	323	-	-	-
ABSTENCIONISMO	438	238	200	-	-	-	-	-	-	438	238	200	-	-	-
CUTRIS															
ELECTORADO	5 177	2 752	2 425	-	-	-	-	-	-	-	-	-	5 177	2 752	2 425
VOTOS RECIBIDOS	2 214	1 144	1 070	-	-	-	-	-	-	-	-	-	2 214	1 144	1 070
ABSTENCIONISMO	2 963	1 608	1 355	-	-	-	-	-	-	-	-	-	2 963	1 608	1 355
MONTERREY															
ELECTORADO	2 271	1 193	1 078	-	-	-	-	-	-	2 271	1 193	1 078	-	-	-
VOTOS RECIBIDOS	1 136	569	567	-	-	-	-	-	-	1 136	569	567	-	-	-
ABSTENCIONISMO	1 135	624	511	-	-	-	-	-	-	1 135	624	511	-	-	-
POCOSOL															
ELECTORADO	8 751	4 559	4 192	-	-	-	-	-	-	-	-	-	8 751	4 559	4 192
VOTOS RECIBIDOS	3 221	1 601	1 620	-	-	-	-	-	-	-	-	-	3 221	1 601	1 620
ABSTENCIONISMO	5 530	2 958	2 572	-	-	-	-	-	-	-	-	-	5 530	2 958	2 572
CANTÓN ZARCERO															
ELECTORADO	9 278	4 581	4 697	-	-	-	4 802	2 312	2 490	442	226	216	4 034	2 043	1 991
VOTOS RECIBIDOS	4 438	2 155	2 283	-	-	-	2 273	1 077	1 196	217	116	101	1 948	962	986
ABSTENCIONISMO	4 840	2 426	2 414	-	-	-	2 529	1 235	1 294	225	110	115	2 086	1 081	1 005
ZARCERO															
ELECTORADO	3 802	1 817	1 985	-	-	-	3 802	1 817	1 985	-	-	-	-	-	-
VOTOS RECIBIDOS	1 833	879	954	-	-	-	1 833	879	954	-	-	-	-	-	-
ABSTENCIONISMO	1 969	938	1 031	-	-	-	1 969	938	1 031	-	-	-	-	-	-
LAGUNA															
ELECTORADO	1 219	606	613	-	-	-	-	-	-	-	-	-	1 219	606	613
VOTOS RECIBIDOS	540	267	273	-	-	-	-	-	-	-	-	-	540	267	273
ABSTENCIONISMO	679	339	340	-	-	-	-	-	-	-	-	-	679	339	340

CUADRO 2.3 ALAJUELA: ELECTORADO, VOTOS RECIBIDOS Y ABSTENCIONISMO PARA ALCALDÍAS Y VICEALCALDÍAS POR ZONA Y SEXO, SEGÚN CANTÓN Y DISTRITO ADMINISTRATIVO, ELECCIONES MUNICIPALES FEBRERO 2020

CANTÓN Y DISTRITO ADMINISTRATIVO	TOTAL			URBANA			PREDOMINANTE URBANA			RURAL			PREDOMINANTE RURAL		
	TOTAL	HOMBRES	MUJERES	TOTAL	HOMBRES	MUJERES	TOTAL	HOMBRES	MUJERES	TOTAL	HOMBRES	MUJERES	TOTAL	HOMBRES	MUJERES
TAPESCO															
ELECTORADO	964	500	464	-	-	-	-	-	-	-	-	-	964	500	464
VOTOS RECIBIDOS	419	215	204	-	-	-	-	-	-	-	-	-	419	215	204
ABSTENCIONISMO	545	285	260	-	-	-	-	-	-	-	-	-	545	285	260
GUADALUPE															
ELECTORADO	533	279	254	-	-	-	-	-	-	-	-	-	533	279	254
VOTOS RECIBIDOS	268	133	135	-	-	-	-	-	-	-	-	-	268	133	135
ABSTENCIONISMO	265	146	119	-	-	-	-	-	-	-	-	-	265	146	119
PALMIRA															
ELECTORADO	1 000	495	505	-	-	-	1 000	495	505	-	-	-	-	-	-
VOTOS RECIBIDOS	440	198	242	-	-	-	440	198	242	-	-	-	-	-	-
ABSTENCIONISMO	560	297	263	-	-	-	560	297	263	-	-	-	-	-	-
ZAPOTE															
ELECTORADO	442	226	216	-	-	-	-	-	-	442	226	216	-	-	-
VOTOS RECIBIDOS	217	116	101	-	-	-	-	-	-	217	116	101	-	-	-
ABSTENCIONISMO	225	110	115	-	-	-	-	-	-	225	110	115	-	-	-
BRISAS															
ELECTORADO	1 318	658	660	-	-	-	-	-	-	-	-	-	1 318	658	660
VOTOS RECIBIDOS	721	347	374	-	-	-	-	-	-	-	-	-	721	347	374
ABSTENCIONISMO	597	311	286	-	-	-	-	-	-	-	-	-	597	311	286
CANTÓN SARCHÍ															
ELECTORADO	15 107	7 555	7 552	-	-	-	-	-	-	-	-	-	15 107	7 555	7 552
VOTOS RECIBIDOS	7 359	3 524	3 835	-	-	-	-	-	-	-	-	-	7 359	3 524	3 835
ABSTENCIONISMO	7 748	4 031	3 717	-	-	-	-	-	-	-	-	-	7 748	4 031	3 717
SARCHÍ NORTE															
ELECTORADO	6 465	3 172	3 293	-	-	-	-	-	-	-	-	-	6 465	3 172	3 293
VOTOS RECIBIDOS	3 206	1 504	1 702	-	-	-	-	-	-	-	-	-	3 206	1 504	1 702
ABSTENCIONISMO	3 259	1 668	1 591	-	-	-	-	-	-	-	-	-	3 259	1 668	1 591
SARCHÍ SUR															
ELECTORADO	4 588	2 314	2 274	-	-	-	-	-	-	-	-	-	4 588	2 314	2 274
VOTOS RECIBIDOS	1 868	893	975	-	-	-	-	-	-	-	-	-	1 868	893	975
ABSTENCIONISMO	2 720	1 421	1 299	-	-	-	-	-	-	-	-	-	2 720	1 421	1 299
TORO AMARILLO															
ELECTORADO	187	104	83	-	-	-	-	-	-	-	-	-	187	104	83
VOTOS RECIBIDOS	123	64	59	-	-	-	-	-	-	-	-	-	123	64	59
ABSTENCIONISMO	64	40	24	-	-	-	-	-	-	-	-	-	64	40	24

CUADRO 2.3 ALAJUELA: ELECTORADO, VOTOS RECIBIDOS Y ABSTENCIONISMO PARA ALCALDÍAS Y VICEALCALDÍAS POR ZONA Y SEXO, SEGÚN CANTÓN Y DISTRITO ADMINISTRATIVO, ELECCIONES MUNICIPALES FEBRERO 2020

CANTÓN Y DISTRITO ADMINISTRATIVO	TOTAL			URBANA			PREDOMINANTE URBANA			RURAL			PREDOMINANTE RURAL		
	TOTAL	HOMBRES	MUJERES	TOTAL	HOMBRES	MUJERES	TOTAL	HOMBRES	MUJERES	TOTAL	HOMBRES	MUJERES	TOTAL	HOMBRES	MUJERES
SAN PEDRO															
ELECTORADO	2 334	1 179	1 155	-	-	-	-	-	-	-	-	-	2 334	1 179	1 155
VOTOS RECIBIDOS	1 291	641	650	-	-	-	-	-	-	-	-	-	1 291	641	650
ABSTENCIONISMO	1 043	538	505	-	-	-	-	-	-	-	-	-	1 043	538	505
RODRÍGUEZ															
ELECTORADO	1 533	786	747	-	-	-	-	-	-	-	-	-	1 533	786	747
VOTOS RECIBIDOS	871	422	449	-	-	-	-	-	-	-	-	-	871	422	449
ABSTENCIONISMO	662	364	298	-	-	-	-	-	-	-	-	-	662	364	298
CANTÓN UPALA															
ELECTORADO	30 030	15 558	14 472	-	-	-	-	-	-	2 442	1 254	1 188	27 588	14 304	13 284
VOTOS RECIBIDOS	12 517	5 937	6 580	-	-	-	-	-	-	988	473	515	11 529	5 464	6 065
ABSTENCIONISMO	17 513	9 621	7 892	-	-	-	-	-	-	1 454	781	673	16 059	8 840	7 219
UPALA															
ELECTORADO	8 686	4 398	4 288	-	-	-	-	-	-	-	-	-	8 686	4 398	4 288
VOTOS RECIBIDOS	3 903	1 791	2 112	-	-	-	-	-	-	-	-	-	3 903	1 791	2 112
ABSTENCIONISMO	4 783	2 607	2 176	-	-	-	-	-	-	-	-	-	4 783	2 607	2 176
AGUAS CLARAS															
ELECTORADO	3 688	1 924	1 764	-	-	-	-	-	-	-	-	-	3 688	1 924	1 764
VOTOS RECIBIDOS	1 499	736	763	-	-	-	-	-	-	-	-	-	1 499	736	763
ABSTENCIONISMO	2 189	1 188	1 001	-	-	-	-	-	-	-	-	-	2 189	1 188	1 001
SAN JOSÉ O PIZOTE															
ELECTORADO	4 744	2 461	2 283	-	-	-	-	-	-	-	-	-	4 744	2 461	2 283
VOTOS RECIBIDOS	1 715	801	914	-	-	-	-	-	-	-	-	-	1 715	801	914
ABSTENCIONISMO	3 029	1 660	1 369	-	-	-	-	-	-	-	-	-	3 029	1 660	1 369
BIJAGUA															
ELECTORADO	3 374	1 737	1 637	-	-	-	-	-	-	-	-	-	3 374	1 737	1 637
VOTOS RECIBIDOS	1 470	704	766	-	-	-	-	-	-	-	-	-	1 470	704	766
ABSTENCIONISMO	1 904	1 033	871	-	-	-	-	-	-	-	-	-	1 904	1 033	871
DELICIAS															
ELECTORADO	2 442	1 254	1 188	-	-	-	-	-	-	2 442	1 254	1 188	-	-	-
VOTOS RECIBIDOS	988	473	515	-	-	-	-	-	-	988	473	515	-	-	-
ABSTENCIONISMO	1 454	781	673	-	-	-	-	-	-	1 454	781	673	-	-	-
DOS RÍOS															
ELECTORADO	1 922	1 029	893	-	-	-	-	-	-	-	-	-	1 922	1 029	893
VOTOS RECIBIDOS	665	311	354	-	-	-	-	-	-	-	-	-	665	311	354
ABSTENCIONISMO	1 257	718	539	-	-	-	-	-	-	-	-	-	1 257	718	539

CUADRO 2.3 ALAJUELA: ELECTORADO, VOTOS RECIBIDOS Y ABSTENCIONISMO PARA ALCALDÍAS Y VICEALCALDÍAS POR ZONA Y SEXO, SEGÚN CANTÓN Y DISTRITO ADMINISTRATIVO, ELECCIONES MUNICIPALES FEBRERO 2020

CANTÓN Y DISTRITO ADMINISTRATIVO	TOTAL			URBANA			PREDOMINANTE URBANA			RURAL			PREDOMINANTE RURAL		
	TOTAL	HOMBRES	MUJERES	TOTAL	HOMBRES	MUJERES	TOTAL	HOMBRES	MUJERES	TOTAL	HOMBRES	MUJERES	TOTAL	HOMBRES	MUJERES
YOLILLAL															
ELECTORADO	2 350	1 279	1 071	-	-	-	-	-	-	-	-	-	2 350	1 279	1 071
VOTOS RECIBIDOS	1 086	523	563	-	-	-	-	-	-	-	-	-	1 086	523	563
ABSTENCIONISMO	1 264	756	508	-	-	-	-	-	-	-	-	-	1 264	756	508
CANALETE															
ELECTORADO	2 824	1 476	1 348	-	-	-	-	-	-	-	-	-	2 824	1 476	1 348
VOTOS RECIBIDOS	1 191	598	593	-	-	-	-	-	-	-	-	-	1 191	598	593
ABSTENCIONISMO	1 633	878	755	-	-	-	-	-	-	-	-	-	1 633	878	755
CANTÓN LOS CHILES															
ELECTORADO	13 027	6 936	6 091	-	-	-	-	-	-	1 522	822	700	11 505	6 114	5 391
VOTOS RECIBIDOS	5 197	2 659	2 538	-	-	-	-	-	-	621	327	294	4 576	2 332	2 244
ABSTENCIONISMO	7 830	4 277	3 553	-	-	-	-	-	-	901	495	406	6 929	3 782	3 147
LOS CHILES															
ELECTORADO	7 156	3 801	3 355	-	-	-	-	-	-	-	-	-	7 156	3 801	3 355
VOTOS RECIBIDOS	2 759	1 396	1 363	-	-	-	-	-	-	-	-	-	2 759	1 396	1 363
ABSTENCIONISMO	4 397	2 405	1 992	-	-	-	-	-	-	-	-	-	4 397	2 405	1 992
CAÑO NEGRO															
ELECTORADO	1 072	576	496	-	-	-	-	-	-	-	-	-	1 072	576	496
VOTOS RECIBIDOS	454	220	234	-	-	-	-	-	-	-	-	-	454	220	234
ABSTENCIONISMO	618	356	262	-	-	-	-	-	-	-	-	-	618	356	262
EL AMPARO															
ELECTORADO	3 277	1 737	1 540	-	-	-	-	-	-	-	-	-	3 277	1 737	1 540
VOTOS RECIBIDOS	1 363	716	647	-	-	-	-	-	-	-	-	-	1 363	716	647
ABSTENCIONISMO	1 914	1 021	893	-	-	-	-	-	-	-	-	-	1 914	1 021	893
SAN JORGE															
ELECTORADO	1 522	822	700	-	-	-	-	-	-	1 522	822	700	-	-	-
VOTOS RECIBIDOS	621	327	294	-	-	-	-	-	-	621	327	294	-	-	-
ABSTENCIONISMO	901	495	406	-	-	-	-	-	-	901	495	406	-	-	-
CANTÓN GUATUSO															
ELECTORADO	11 426	5 929	5 497	-	-	-	-	-	-	1 574	865	709	9 852	5 064	4 788
VOTOS RECIBIDOS	5 523	2 700	2 823	-	-	-	-	-	-	848	451	397	4 675	2 249	2 426
ABSTENCIONISMO	5 903	3 229	2 674	-	-	-	-	-	-	726	414	312	5 177	2 815	2 362
SAN RAFAEL															
ELECTORADO	5 898	3 005	2 893	-	-	-	-	-	-	-	-	-	5 898	3 005	2 893
VOTOS RECIBIDOS	2 793	1 336	1 457	-	-	-	-	-	-	-	-	-	2 793	1 336	1 457
ABSTENCIONISMO	3 105	1 669	1 436	-	-	-	-	-	-	-	-	-	3 105	1 669	1 436

CUADRO 2.3 ALAJUELA: ELECTORADO, VOTOS RECIBIDOS Y ABSTENCIONISMO PARA ALCALDÍAS Y VICEALCALDÍAS POR ZONA Y SEXO, SEGÚN CANTÓN Y DISTRITO ADMINISTRATIVO, ELECCIONES MUNICIPALES FEBRERO 2020

CANTÓN Y DISTRITO ADMINISTRATIVO	TOTAL			URBANA			PREDOMINANTE URBANA			RURAL			PREDOMINANTE RURAL		
	TOTAL	HOMBRES	MUJERES	TOTAL	HOMBRES	MUJERES	TOTAL	HOMBRES	MUJERES	TOTAL	HOMBRES	MUJERES	TOTAL	HOMBRES	MUJERES
BUENAVISTA															
ELECTORADO	1 048	572	476	-	-	-	-	-	-	1 048	572	476	-	-	-
VOTOS RECIBIDOS	543	284	259	-	-	-	-	-	-	543	284	259	-	-	-
ABSTENCIONISMO	505	288	217	-	-	-	-	-	-	505	288	217	-	-	-
COTE															
ELECTORADO	526	293	233	-	-	-	-	-	-	526	293	233	-	-	-
VOTOS RECIBIDOS	305	167	138	-	-	-	-	-	-	305	167	138	-	-	-
ABSTENCIONISMO	221	126	95	-	-	-	-	-	-	221	126	95	-	-	-
KATIRA															
ELECTORADO	3 954	2 059	1 895	-	-	-	-	-	-	-	-	-	3 954	2 059	1 895
VOTOS RECIBIDOS	1 882	913	969	-	-	-	-	-	-	-	-	-	1 882	913	969
ABSTENCIONISMO	2 072	1 146	926	-	-	-	-	-	-	-	-	-	2 072	1 146	926
CANTÓN RÍO CUARTO															
ELECTORADO	6 469	3 354	3 115	-	-	-	-	-	-	-	-	-	6 469	3 354	3 115
VOTOS RECIBIDOS	4 145	2 118	2 027	-	-	-	-	-	-	-	-	-	4 145	2 118	2 027
ABSTENCIONISMO	2 324	1 236	1 088	-	-	-	-	-	-	-	-	-	2 324	1 236	1 088
RÍO CUARTO															
ELECTORADO	2 330	1 194	1 136	-	-	-	-	-	-	-	-	-	2 330	1 194	1 136
VOTOS RECIBIDOS	1 702	873	829	-	-	-	-	-	-	-	-	-	1 702	873	829
ABSTENCIONISMO	628	321	307	-	-	-	-	-	-	-	-	-	628	321	307
SANTA RITA															
ELECTORADO	2 566	1 323	1 243	-	-	-	-	-	-	-	-	-	2 566	1 323	1 243
VOTOS RECIBIDOS	1 531	768	763	-	-	-	-	-	-	-	-	-	1 531	768	763
ABSTENCIONISMO	1 035	555	480	-	-	-	-	-	-	-	-	-	1 035	555	480
SANTA ISABEL															
ELECTORADO	1 573	837	736	-	-	-	-	-	-	-	-	-	1 573	837	736
VOTOS RECIBIDOS	912	477	435	-	-	-	-	-	-	-	-	-	912	477	435
ABSTENCIONISMO	661	360	301	-	-	-	-	-	-	-	-	-	661	360	301

CUADRO 2.4 CARTAGO: ELECTORADO, VOTOS RECIBIDOS Y ABSTENCIONISMO PARA ALCALDÍAS Y VICEALCALDÍAS, POR ZONA Y SEXO, SEGÚN CANTÓN Y DISTRITO ADMINISTRATIVO, ELECCIONES MUNICIPALES FEBRERO 2020

CANTÓN Y DISTRITO ADMINISTRATIVO	TOTAL			URBANA			PREDOMINANTE URBANA			RURAL			PREDOMINANTE RURAL		
	TOTAL	HOMBRES	MUJERES	TOTAL	HOMBRES	MUJERES	TOTAL	HOMBRES	MUJERES	TOTAL	HOMBRES	MUJERES	TOTAL	HOMBRES	MUJERES
CARTAGO															
ELECTORADO	399 445	198 244	201 201	92 794	45 371	47 423	252 667	125 370	127 297	10 908	5 611	5 297	43 076	21 892	21 184
VOTOS RECIBIDOS	154 657	73 997	80 660	35 530	16 813	18 717	96 292	45 968	50 324	3 779	1 931	1 848	19 056	9 285	9 771
ABSTENCIONISMO	244 788	124 247	120 541	57 264	28 558	28 706	156 375	79 402	76 973	7 129	3 680	3 449	24 020	12 607	11 413
CANTÓN CARTAGO															
ELECTORADO	125 036	61 578	63 458	56 356	27 585	28 771	56 560	27 822	28 738	3 455	1 751	1 704	8 665	4 420	4 245
VOTOS RECIBIDOS	51 949	24 822	27 127	23 195	10 995	12 200	23 045	10 957	12 088	1 537	768	769	4 172	2 102	2 070
ABSTENCIONISMO	73 087	36 756	36 331	33 161	16 590	16 571	33 515	16 865	16 650	1 918	983	935	4 493	2 318	2 175
ORIENTAL															
ELECTORADO	13 420	6 519	6 901	13 420	6 519	6 901	-	-	-	-	-	-	-	-	-
VOTOS RECIBIDOS	5 550	2 683	2 867	5 550	2 683	2 867	-	-	-	-	-	-	-	-	-
ABSTENCIONISMO	7 870	3 836	4 034	7 870	3 836	4 034	-	-	-	-	-	-	-	-	-
OCCIDENTAL															
ELECTORADO	9 540	4 667	4 873	9 540	4 667	4 873	-	-	-	-	-	-	-	-	-
VOTOS RECIBIDOS	4 335	2 068	2 267	4 335	2 068	2 267	-	-	-	-	-	-	-	-	-
ABSTENCIONISMO	5 205	2 599	2 606	5 205	2 599	2 606	-	-	-	-	-	-	-	-	-
CARMEN															
ELECTORADO	13 783	6 705	7 078	13 783	6 705	7 078	-	-	-	-	-	-	-	-	-
VOTOS RECIBIDOS	5 480	2 555	2 925	5 480	2 555	2 925	-	-	-	-	-	-	-	-	-
ABSTENCIONISMO	8 303	4 150	4 153	8 303	4 150	4 153	-	-	-	-	-	-	-	-	-
SAN NICOLÁS															
ELECTORADO	19 613	9 694	9 919	19 613	9 694	9 919	-	-	-	-	-	-	-	-	-
VOTOS RECIBIDOS	7 830	3 689	4 141	7 830	3 689	4 141	-	-	-	-	-	-	-	-	-
ABSTENCIONISMO	11 783	6 005	5 778	11 783	6 005	5 778	-	-	-	-	-	-	-	-	-
AGUACALIENTE O SAN FRANCISCO															
ELECTORADO	25 955	12 617	13 338	-	-	-	25 955	12 617	13 338	-	-	-	-	-	-
VOTOS RECIBIDOS	9 920	4 558	5 362	-	-	-	9 920	4 558	5 362	-	-	-	-	-	-
ABSTENCIONISMO	16 035	8 059	7 976	-	-	-	16 035	8 059	7 976	-	-	-	-	-	-
GUADALUPE O ARENILLA															
ELECTORADO	11 911	5 913	5 998	-	-	-	11 911	5 913	5 998	-	-	-	-	-	-
VOTOS RECIBIDOS	4 682	2 240	2 442	-	-	-	4 682	2 240	2 442	-	-	-	-	-	-
ABSTENCIONISMO	7 229	3 673	3 556	-	-	-	7 229	3 673	3 556	-	-	-	-	-	-

CUADRO 2.4 CARTAGO: ELECTORADO, VOTOS RECIBIDOS Y ABSTENCIONISMO PARA ALCALDÍAS Y VICEALCALDÍAS, POR ZONA Y SEXO, SEGÚN CANTÓN Y DISTRITO ADMINISTRATIVO, ELECCIONES MUNICIPALES FEBRERO 2020

CANTÓN Y DISTRITO ADMINISTRATIVO	TOTAL			URBANA			PREDOMINANTE URBANA			RURAL			PREDOMINANTE RURAL		
	TOTAL	HOMBRES	MUJERES	TOTAL	HOMBRES	MUJERES	TOTAL	HOMBRES	MUJERES	TOTAL	HOMBRES	MUJERES	TOTAL	HOMBRES	MUJERES
CORRALILLO															
ELECTORADO	8 665	4 420	4 245	-	-	-	-	-	-	-	-	-	8 665	4 420	4 245
VOTOS RECIBIDOS	4 172	2 102	2 070	-	-	-	-	-	-	-	-	-	4 172	2 102	2 070
ABSTENCIONISMO	4 493	2 318	2 175	-	-	-	-	-	-	-	-	-	4 493	2 318	2 175
TIERRA BLANCA															
ELECTORADO	4 657	2 326	2 331	-	-	-	4 657	2 326	2 331	-	-	-	-	-	-
VOTOS RECIBIDOS	2 114	1 047	1 067	-	-	-	2 114	1 047	1 067	-	-	-	-	-	-
ABSTENCIONISMO	2 543	1 279	1 264	-	-	-	2 543	1 279	1 264	-	-	-	-	-	-
DULCE NOMBRE															
ELECTORADO	8 845	4 332	4 513	-	-	-	8 845	4 332	4 513	-	-	-	-	-	-
VOTOS RECIBIDOS	3 731	1 811	1 920	-	-	-	3 731	1 811	1 920	-	-	-	-	-	-
ABSTENCIONISMO	5 114	2 521	2 593	-	-	-	5 114	2 521	2 593	-	-	-	-	-	-
LLANO GRANDE															
ELECTORADO	3 455	1 751	1 704	-	-	-	-	-	-	3 455	1 751	1 704	-	-	-
VOTOS RECIBIDOS	1 537	768	769	-	-	-	-	-	-	1 537	768	769	-	-	-
ABSTENCIONISMO	1 918	983	935	-	-	-	-	-	-	1 918	983	935	-	-	-
QUEBRADILLA															
ELECTORADO	5 192	2 634	2 558	-	-	-	5 192	2 634	2 558	-	-	-	-	-	-
VOTOS RECIBIDOS	2 598	1 301	1 297	-	-	-	2 598	1 301	1 297	-	-	-	-	-	-
ABSTENCIONISMO	2 594	1 333	1 261	-	-	-	2 594	1 333	1 261	-	-	-	-	-	-
CANTÓN PARAÍSO															
ELECTORADO	48 167	23 946	24 221	-	-	-	39 089	19 316	19 773	-	-	-	9 078	4 630	4 448
VOTOS RECIBIDOS	18 773	9 085	9 688	-	-	-	14 885	7 186	7 699	-	-	-	3 888	1 899	1 989
ABSTENCIONISMO	29 394	14 861	14 533	-	-	-	24 204	12 130	12 074	-	-	-	5 190	2 731	2 459
PARAÍSO															
ELECTORADO	19 703	9 761	9 942	-	-	-	19 703	9 761	9 942	-	-	-	-	-	-
VOTOS RECIBIDOS	7 762	3 778	3 984	-	-	-	7 762	3 778	3 984	-	-	-	-	-	-
ABSTENCIONISMO	11 941	5 983	5 958	-	-	-	11 941	5 983	5 958	-	-	-	-	-	-
SANTIAGO															
ELECTORADO	4 302	2 203	2 099	-	-	-	-	-	-	-	-	-	4 302	2 203	2 099
VOTOS RECIBIDOS	1 750	864	886	-	-	-	-	-	-	-	-	-	1 750	864	886
ABSTENCIONISMO	2 552	1 339	1 213	-	-	-	-	-	-	-	-	-	2 552	1 339	1 213

CUADRO 2.4 CARTAGO: ELECTORADO, VOTOS RECIBIDOS Y ABSTENCIONISMO PARA ALCALDÍAS Y VICEALCALDÍAS, POR ZONA Y SEXO, SEGÚN CANTÓN Y DISTRITO ADMINISTRATIVO, ELECCIONES MUNICIPALES FEBRERO 2020

CANTÓN Y DISTRITO ADMINISTRATIVO	TOTAL			URBANA			PREDOMINANTE URBANA			RURAL			PREDOMINANTE RURAL		
	TOTAL	HOMBRES	MUJERES	TOTAL	HOMBRES	MUJERES	TOTAL	HOMBRES	MUJERES	TOTAL	HOMBRES	MUJERES	TOTAL	HOMBRES	MUJERES
OROSI															
ELECTORADO	7 606	3 868	3 738	-	-	-	7 606	3 868	3 738	-	-	-	-	-	-
VOTOS RECIBIDOS	3 191	1 601	1 590	-	-	-	3 191	1 601	1 590	-	-	-	-	-	-
ABSTENCIONISMO	4 415	2 267	2 148	-	-	-	4 415	2 267	2 148	-	-	-	-	-	-
CACHÍ															
ELECTORADO	4 776	2 427	2 349	-	-	-	-	-	-	-	-	-	4 776	2 427	2 349
VOTOS RECIBIDOS	2 138	1 035	1 103	-	-	-	-	-	-	-	-	-	2 138	1 035	1 103
ABSTENCIONISMO	2 638	1 392	1 246	-	-	-	-	-	-	-	-	-	2 638	1 392	1 246
LLANOS DE SANTA LUCÍA															
ELECTORADO	11 780	5 687	6 093	-	-	-	11 780	5 687	6 093	-	-	-	-	-	-
VOTOS RECIBIDOS	3 932	1 807	2 125	-	-	-	3 932	1 807	2 125	-	-	-	-	-	-
ABSTENCIONISMO	7 848	3 880	3 968	-	-	-	7 848	3 880	3 968	-	-	-	-	-	-
CANTÓN LA UNIÓN															
ELECTORADO	72 609	35 687	36 922	36 438	17 786	18 652	36 171	17 901	18 270	-	-	-	-	-	-
VOTOS RECIBIDOS	23 258	10 839	12 419	12 335	5 818	6 517	10 923	5 021	5 902	-	-	-	-	-	-
ABSTENCIONISMO	49 351	24 848	24 503	24 103	11 968	12 135	25 248	12 880	12 368	-	-	-	-	-	-
TRES RÍOS															
ELECTORADO	11 933	5 758	6 175	11 933	5 758	6 175	-	-	-	-	-	-	-	-	-
VOTOS RECIBIDOS	4 798	2 273	2 525	4 798	2 273	2 525	-	-	-	-	-	-	-	-	-
ABSTENCIONISMO	7 135	3 485	3 650	7 135	3 485	3 650	-	-	-	-	-	-	-	-	-
SAN DIEGO															
ELECTORADO	14 776	7 271	7 505	-	-	-	14 776	7 271	7 505	-	-	-	-	-	-
VOTOS RECIBIDOS	4 122	1 933	2 189	-	-	-	4 122	1 933	2 189	-	-	-	-	-	-
ABSTENCIONISMO	10 654	5 338	5 316	-	-	-	10 654	5 338	5 316	-	-	-	-	-	-
SAN JUAN															
ELECTORADO	7 960	3 809	4 151	7 960	3 809	4 151	-	-	-	-	-	-	-	-	-
VOTOS RECIBIDOS	2 504	1 195	1 309	2 504	1 195	1 309	-	-	-	-	-	-	-	-	-
ABSTENCIONISMO	5 456	2 614	2 842	5 456	2 614	2 842	-	-	-	-	-	-	-	-	-
SAN RAFAEL															
ELECTORADO	9 466	4 680	4 786	-	-	-	9 466	4 680	4 786	-	-	-	-	-	-
VOTOS RECIBIDOS	3 262	1 493	1 769	-	-	-	3 262	1 493	1 769	-	-	-	-	-	-
ABSTENCIONISMO	6 204	3 187	3 017	-	-	-	6 204	3 187	3 017	-	-	-	-	-	-

CUADRO 2.4 CARTAGO: ELECTORADO, VOTOS RECIBIDOS Y ABSTENCIONISMO PARA ALCALDÍAS Y VICEALCALDÍAS, POR ZONA Y SEXO, SEGÚN CANTÓN Y DISTRITO ADMINISTRATIVO, ELECCIONES MUNICIPALES FEBRERO 2020

CANTÓN Y DISTRITO ADMINISTRATIVO	TOTAL			URBANA			PREDOMINANTE URBANA			RURAL			PREDOMINANTE RURAL		
	TOTAL	HOMBRES	MUJERES	TOTAL	HOMBRES	MUJERES	TOTAL	HOMBRES	MUJERES	TOTAL	HOMBRES	MUJERES	TOTAL	HOMBRES	MUJERES
CONCEPCIÓN															
ELECTORADO	13 034	6 506	6 528	13 034	6 506	6 528	-	-	-	-	-	-	-	-	-
VOTOS RECIBIDOS	4 044	1 888	2 156	4 044	1 888	2 156	-	-	-	-	-	-	-	-	-
ABSTENCIONISMO	8 990	4 618	4 372	8 990	4 618	4 372	-	-	-	-	-	-	-	-	-
DULCE NOMBRE															
ELECTORADO	6 025	2 956	3 069	-	-	-	6 025	2 956	3 069	-	-	-	-	-	-
VOTOS RECIBIDOS	2 106	933	1 173	-	-	-	2 106	933	1 173	-	-	-	-	-	-
ABSTENCIONISMO	3 919	2 023	1 896	-	-	-	3 919	2 023	1 896	-	-	-	-	-	-
SAN RAMÓN															
ELECTORADO	3 511	1 713	1 798	3 511	1 713	1 798	-	-	-	-	-	-	-	-	-
VOTOS RECIBIDOS	989	462	527	989	462	527	-	-	-	-	-	-	-	-	-
ABSTENCIONISMO	2 522	1 251	1 271	2 522	1 251	1 271	-	-	-	-	-	-	-	-	-
RÍO AZUL															
ELECTORADO	5 904	2 994	2 910	-	-	-	5 904	2 994	2 910	-	-	-	-	-	-
VOTOS RECIBIDOS	1 433	662	771	-	-	-	1 433	662	771	-	-	-	-	-	-
ABSTENCIONISMO	4 471	2 332	2 139	-	-	-	4 471	2 332	2 139	-	-	-	-	-	-
CANTÓN JIMÉNEZ															
ELECTORADO	12 404	6 284	6 120	-	-	-	5 636	2 847	2 789	-	-	-	6 768	3 437	3 331
VOTOS RECIBIDOS	6 445	3 017	3 428	-	-	-	2 896	1 371	1 525	-	-	-	3 549	1 646	1 903
ABSTENCIONISMO	5 959	3 267	2 692	-	-	-	2 740	1 476	1 264	-	-	-	3 219	1 791	1 428
JUAN VIÑAS															
ELECTORADO	5 636	2 847	2 789	-	-	-	5 636	2 847	2 789	-	-	-	-	-	-
VOTOS RECIBIDOS	2 896	1 371	1 525	-	-	-	2 896	1 371	1 525	-	-	-	-	-	-
ABSTENCIONISMO	2 740	1 476	1 264	-	-	-	2 740	1 476	1 264	-	-	-	-	-	-
TUCURRIQUE															
ELECTORADO	3 845	1 952	1 893	-	-	-	-	-	-	-	-	-	3 845	1 952	1 893
VOTOS RECIBIDOS	2 090	964	1 126	-	-	-	-	-	-	-	-	-	2 090	964	1 126
ABSTENCIONISMO	1 755	988	767	-	-	-	-	-	-	-	-	-	1 755	988	767
PEJIBAYE															
ELECTORADO	2 923	1 485	1 438	-	-	-	-	-	-	-	-	-	2 923	1 485	1 438
VOTOS RECIBIDOS	1 459	682	777	-	-	-	-	-	-	-	-	-	1 459	682	777
ABSTENCIONISMO	1 464	803	661	-	-	-	-	-	-	-	-	-	1 464	803	661

CUADRO 2.4 CARTAGO: ELECTORADO, VOTOS RECIBIDOS Y ABSTENCIONISMO PARA ALCALDÍAS Y VICEALCALDÍAS, POR ZONA Y SEXO, SEGÚN CANTÓN Y DISTRITO ADMINISTRATIVO, ELECCIONES MUNICIPALES FEBRERO 2020

CANTÓN Y DISTRITO ADMINISTRATIVO	TOTAL			URBANA			PREDOMINANTE URBANA			RURAL			PREDOMINANTE RURAL		
	TOTAL	HOMBRES	MUJERES	TOTAL	HOMBRES	MUJERES	TOTAL	HOMBRES	MUJERES	TOTAL	HOMBRES	MUJERES	TOTAL	HOMBRES	MUJERES
CANTÓN TURRIALBA															
ELECTORADO	58 384	29 119	29 265	-	-	-	42 018	20 713	21 305	7 038	3 646	3 392	9 328	4 760	4 568
VOTOS RECIBIDOS	21 309	10 038	11 271	-	-	-	16 008	7 387	8 621	1 926	1 007	919	3 375	1 644	1 731
ABSTENCIONISMO	37 075	19 081	17 994	-	-	-	26 010	13 326	12 684	5 112	2 639	2 473	5 953	3 116	2 837
TURRIALBA															
ELECTORADO	22 476	10 967	11 509	-	-	-	22 476	10 967	11 509	-	-	-	-	-	-
VOTOS RECIBIDOS	9 025	4 148	4 877	-	-	-	9 025	4 148	4 877	-	-	-	-	-	-
ABSTENCIONISMO	13 451	6 819	6 632	-	-	-	13 451	6 819	6 632	-	-	-	-	-	-
LA SUIZA															
ELECTORADO	6 984	3 544	3 440	-	-	-	6 984	3 544	3 440	-	-	-	-	-	-
VOTOS RECIBIDOS	2 629	1 254	1 375	-	-	-	2 629	1 254	1 375	-	-	-	-	-	-
ABSTENCIONISMO	4 355	2 290	2 065	-	-	-	4 355	2 290	2 065	-	-	-	-	-	-
PERALTA															
ELECTORADO	328	190	138	-	-	-	-	-	-	328	190	138	-	-	-
VOTOS RECIBIDOS	174	97	77	-	-	-	-	-	-	174	97	77	-	-	-
ABSTENCIONISMO	154	93	61	-	-	-	-	-	-	154	93	61	-	-	-
SANTA CRUZ															
ELECTORADO	3 089	1 618	1 471	-	-	-	-	-	-	3 089	1 618	1 471	-	-	-
VOTOS RECIBIDOS	940	481	459	-	-	-	-	-	-	940	481	459	-	-	-
ABSTENCIONISMO	2 149	1 137	1 012	-	-	-	-	-	-	2 149	1 137	1 012	-	-	-
SANTA TERESITA															
ELECTORADO	4 125	2 105	2 020	-	-	-	-	-	-	-	-	-	4 125	2 105	2 020
VOTOS RECIBIDOS	1 369	679	690	-	-	-	-	-	-	-	-	-	1 369	679	690
ABSTENCIONISMO	2 756	1 426	1 330	-	-	-	-	-	-	-	-	-	2 756	1 426	1 330
PAVONES															
ELECTORADO	3 678	1 861	1 817	-	-	-	3 678	1 861	1 817	-	-	-	-	-	-
VOTOS RECIBIDOS	1 341	628	713	-	-	-	1 341	628	713	-	-	-	-	-	-
ABSTENCIONISMO	2 337	1 233	1 104	-	-	-	2 337	1 233	1 104	-	-	-	-	-	-
TUIS															
ELECTORADO	1 893	954	939	-	-	-	-	-	-	-	-	-	1 893	954	939
VOTOS RECIBIDOS	742	351	391	-	-	-	-	-	-	-	-	-	742	351	391
ABSTENCIONISMO	1 151	603	548	-	-	-	-	-	-	-	-	-	1 151	603	548

CUADRO 2.4 CARTAGO: ELECTORADO, VOTOS RECIBIDOS Y ABSTENCIONISMO PARA ALCALDÍAS Y VICEALCALDÍAS, POR ZONA Y SEXO, SEGÚN CANTÓN Y DISTRITO ADMINISTRATIVO, ELECCIONES MUNICIPALES FEBRERO 2020

CANTÓN Y DISTRITO ADMINISTRATIVO	TOTAL			URBANA			PREDOMINANTE URBANA			RURAL			PREDOMINANTE RURAL		
	TOTAL	HOMBRES	MUJERES	TOTAL	HOMBRES	MUJERES	TOTAL	HOMBRES	MUJERES	TOTAL	HOMBRES	MUJERES	TOTAL	HOMBRES	MUJERES
TAYUTIC															
ELECTORADO	1 860	966	894	-	-	-	-	-	-	-	-	-	1 860	966	894
VOTOS RECIBIDOS	717	345	372	-	-	-	-	-	-	-	-	-	717	345	372
ABSTENCIONISMO	1 143	621	522	-	-	-	-	-	-	-	-	-	1 143	621	522
SANTA ROSA															
ELECTORADO	3 941	1 919	2 022	-	-	-	3 941	1 919	2 022	-	-	-	-	-	-
VOTOS RECIBIDOS	1 353	614	739	-	-	-	1 353	614	739	-	-	-	-	-	-
ABSTENCIONISMO	2 588	1 305	1 283	-	-	-	2 588	1 305	1 283	-	-	-	-	-	-
TRES EQUIS															
ELECTORADO	1 450	735	715	-	-	-	-	-	-	-	-	-	1 450	735	715
VOTOS RECIBIDOS	547	269	278	-	-	-	-	-	-	-	-	-	547	269	278
ABSTENCIONISMO	903	466	437	-	-	-	-	-	-	-	-	-	903	466	437
LA ISABEL															
ELECTORADO	4 939	2 422	2 517	-	-	-	4 939	2 422	2 517	-	-	-	-	-	-
VOTOS RECIBIDOS	1 660	743	917	-	-	-	1 660	743	917	-	-	-	-	-	-
ABSTENCIONISMO	3 279	1 679	1 600	-	-	-	3 279	1 679	1 600	-	-	-	-	-	-
CHIRRIPÓ															
ELECTORADO	3 621	1 838	1 783	-	-	-	-	-	-	3 621	1 838	1 783	-	-	-
VOTOS RECIBIDOS	812	429	383	-	-	-	-	-	-	812	429	383	-	-	-
ABSTENCIONISMO	2 809	1 409	1 400	-	-	-	-	-	-	2 809	1 409	1 400	-	-	-
CANTÓN ALVARADO															
ELECTORADO	11 066	5 528	5 538	-	-	-	4 737	2 377	2 360	-	-	-	6 329	3 151	3 178
VOTOS RECIBIDOS	4 893	2 387	2 506	-	-	-	1 846	911	935	-	-	-	3 047	1 476	1 571
ABSTENCIONISMO	6 173	3 141	3 032	-	-	-	2 891	1 466	1 425	-	-	-	3 282	1 675	1 607
PACAYAS															
ELECTORADO	4 580	2 280	2 300	-	-	-	-	-	-	-	-	-	4 580	2 280	2 300
VOTOS RECIBIDOS	2 256	1 101	1 155	-	-	-	-	-	-	-	-	-	2 256	1 101	1 155
ABSTENCIONISMO	2 324	1 179	1 145	-	-	-	-	-	-	-	-	-	2 324	1 179	1 145
CERVANTES															
ELECTORADO	4 737	2 377	2 360	-	-	-	4 737	2 377	2 360	-	-	-	-	-	-
VOTOS RECIBIDOS	1 846	911	935	-	-	-	1 846	911	935	-	-	-	-	-	-
ABSTENCIONISMO	2 891	1 466	1 425	-	-	-	2 891	1 466	1 425	-	-	-	-	-	-

CUADRO 2.4 CARTAGO: ELECTORADO, VOTOS RECIBIDOS Y ABSTENCIONISMO PARA ALCALDÍAS Y VICEALCALDÍAS, POR ZONA Y SEXO, SEGÚN CANTÓN Y DISTRITO ADMINISTRATIVO, ELECCIONES MUNICIPALES FEBRERO 2020

CANTÓN Y DISTRITO ADMINISTRATIVO	TOTAL			URBANA			PREDOMINANTE URBANA			RURAL			PREDOMINANTE RURAL		
	TOTAL	HOMBRES	MUJERES	TOTAL	HOMBRES	MUJERES	TOTAL	HOMBRES	MUJERES	TOTAL	HOMBRES	MUJERES	TOTAL	HOMBRES	MUJERES
CAPELLADES															
ELECTORADO	1 749	871	878	-	-	-	-	-	-	-	-	-	1 749	871	878
VOTOS RECIBIDOS	791	375	416	-	-	-	-	-	-	-	-	-	791	375	416
ABSTENCIONISMO	958	496	462	-	-	-	-	-	-	-	-	-	958	496	462
CANTÓN OREAMUNO															
ELECTORADO	37 179	18 309	18 870	-	-	-	34 271	16 815	17 456	-	-	-	2 908	1 494	1 414
VOTOS RECIBIDOS	13 496	6 459	7 037	-	-	-	12 471	5 941	6 530	-	-	-	1 025	518	507
ABSTENCIONISMO	23 683	11 850	11 833	-	-	-	21 800	10 874	10 926	-	-	-	1 883	976	907
SAN RAFAEL															
ELECTORADO	22 731	11 001	11 730	-	-	-	22 731	11 001	11 730	-	-	-	-	-	-
VOTOS RECIBIDOS	7 982	3 754	4 228	-	-	-	7 982	3 754	4 228	-	-	-	-	-	-
ABSTENCIONISMO	14 749	7 247	7 502	-	-	-	14 749	7 247	7 502	-	-	-	-	-	-
COT															
ELECTORADO	7 587	3 784	3 803	-	-	-	7 587	3 784	3 803	-	-	-	-	-	-
VOTOS RECIBIDOS	3 089	1 499	1 590	-	-	-	3 089	1 499	1 590	-	-	-	-	-	-
ABSTENCIONISMO	4 498	2 285	2 213	-	-	-	4 498	2 285	2 213	-	-	-	-	-	-
POTRERO CERRADO															
ELECTORADO	1 523	786	737	-	-	-	1 523	786	737	-	-	-	-	-	-
VOTOS RECIBIDOS	640	312	328	-	-	-	640	312	328	-	-	-	-	-	-
ABSTENCIONISMO	883	474	409	-	-	-	883	474	409	-	-	-	-	-	-
CIPRESES															
ELECTORADO	2 908	1 494	1 414	-	-	-	-	-	-	-	-	-	2 908	1 494	1 414
VOTOS RECIBIDOS	1 025	518	507	-	-	-	-	-	-	-	-	-	1 025	518	507
ABSTENCIONISMO	1 883	976	907	-	-	-	-	-	-	-	-	-	1 883	976	907
SANTA ROSA															
ELECTORADO	2 430	1 244	1 186	-	-	-	2 430	1 244	1 186	-	-	-	-	-	-
VOTOS RECIBIDOS	760	376	384	-	-	-	760	376	384	-	-	-	-	-	-
ABSTENCIONISMO	1 670	868	802	-	-	-	1 670	868	802	-	-	-	-	-	-

CUADRO 2.4 CARTAGO: ELECTORADO, VOTOS RECIBIDOS Y ABSTENCIONISMO PARA ALCALDÍAS Y VICEALCALDÍAS, POR ZONA Y SEXO, SEGÚN CANTÓN Y DISTRITO ADMINISTRATIVO, ELECCIONES MUNICIPALES FEBRERO 2020

CANTÓN Y DISTRITO ADMINISTRATIVO	TOTAL			URBANA			PREDOMINANTE URBANA			RURAL			PREDOMINANTE RURAL		
	TOTAL	HOMBRES	MUJERES	TOTAL	HOMBRES	MUJERES	TOTAL	HOMBRES	MUJERES	TOTAL	HOMBRES	MUJERES	TOTAL	HOMBRES	MUJERES
CANTÓN EL GUARCO															
ELECTORADO	34 600	17 793	16 807	-	-	-	34 185	17 579	16 606	415	214	201	-	-	-
VOTOS RECIBIDOS	14 534	7 350	7 184	-	-	-	14 218	7 194	7 024	316	156	160	-	-	-
ABSTENCIONISMO	20 066	10 443	9 623	-	-	-	19 967	10 385	9 582	99	58	41	-	-	-
EL TEJAR															
ELECTORADO	20 132	10 231	9 901	-	-	-	20 132	10 231	9 901	-	-	-	-	-	-
VOTOS RECIBIDOS	8 176	4 093	4 083	-	-	-	8 176	4 093	4 083	-	-	-	-	-	-
ABSTENCIONISMO	11 956	6 138	5 818	-	-	-	11 956	6 138	5 818	-	-	-	-	-	-
SAN ISIDRO															
ELECTORADO	8 236	4 328	3 908	-	-	-	8 236	4 328	3 908	-	-	-	-	-	-
VOTOS RECIBIDOS	3 221	1 650	1 571	-	-	-	3 221	1 650	1 571	-	-	-	-	-	-
ABSTENCIONISMO	5 015	2 678	2 337	-	-	-	5 015	2 678	2 337	-	-	-	-	-	-
TOBOSI															
ELECTORADO	5 817	3 020	2 797	-	-	-	5 817	3 020	2 797	-	-	-	-	-	-
VOTOS RECIBIDOS	2 821	1 451	1 370	-	-	-	2 821	1 451	1 370	-	-	-	-	-	-
ABSTENCIONISMO	2 996	1 569	1 427	-	-	-	2 996	1 569	1 427	-	-	-	-	-	-
PATIO DE AGUA															
ELECTORADO	415	214	201	-	-	-	-	-	-	415	214	201	-	-	-
VOTOS RECIBIDOS	316	156	160	-	-	-	-	-	-	316	156	160	-	-	-
ABSTENCIONISMO	99	58	41	-	-	-	-	-	-	99	58	41	-	-	-

CUADRO 2.5 HEREDIA: ELECTORADO, VOTOS RECIBIDOS Y ABSTENCIONISMO PARA ALCALDÍAS Y VICEALCALDÍAS, POR ZONA Y SEXO, SEGÚN CANTÓN Y DISTRITO ADMINISTRATIVO, ELECCIONES MUNICIPALES FEBRERO 2020

CANTÓN Y DISTRITO ADMINISTRATIVO	TOTAL			URBANA			PREDOMINANTE URBANA			RURAL			PREDOMINANTE RURAL		
	TOTAL	HOMBRES	MUJERES	TOTAL	HOMBRES	MUJERES	TOTAL	HOMBRES	MUJERES	TOTAL	HOMBRES	MUJERES	TOTAL	HOMBRES	MUJERES
HEREDIA															
ELECTORADO	344 730	169 408	175 322	257 884	125 415	132 469	48 613	24 146	24 467	799	462	337	37 434	19 385	18 049
VOTOS RECIBIDOS	116 299	54 512	61 787	84 675	39 366	45 309	17 341	8 134	9 207	385	224	161	13 898	6 788	7 110
ABSTENCIONISMO	228 431	114 896	113 535	173 209	86 049	87 160	31 272	16 012	15 260	414	238	176	23 536	12 597	10 939
CANTÓN HEREDIA															
ELECTORADO	99 320	47 651	51 669	98 737	47 345	51 392	-	-	-	-	-	-	583	306	277
VOTOS RECIBIDOS	26 590	12 215	14 375	26 217	12 023	14 194	-	-	-	-	-	-	373	192	181
ABSTENCIONISMO	72 730	35 436	37 294	72 520	35 322	37 198	-	-	-	-	-	-	210	114	96
HEREDIA															
ELECTORADO	17 627	8 500	9 127	17 627	8 500	9 127	-	-	-	-	-	-	-	-	-
VOTOS RECIBIDOS	5 066	2 355	2 711	5 066	2 355	2 711	-	-	-	-	-	-	-	-	-
ABSTENCIONISMO	12 561	6 145	6 416	12 561	6 145	6 416	-	-	-	-	-	-	-	-	-
MERCEDES															
ELECTORADO	22 413	10 654	11 759	22 413	10 654	11 759	-	-	-	-	-	-	-	-	-
VOTOS RECIBIDOS	7 189	3 316	3 873	7 189	3 316	3 873	-	-	-	-	-	-	-	-	-
ABSTENCIONISMO	15 224	7 338	7 886	15 224	7 338	7 886	-	-	-	-	-	-	-	-	-
SAN FRANCISCO															
ELECTORADO	37 508	17 897	19 611	37 508	17 897	19 611	-	-	-	-	-	-	-	-	-
VOTOS RECIBIDOS	8 574	3 895	4 679	8 574	3 895	4 679	-	-	-	-	-	-	-	-	-
ABSTENCIONISMO	28 934	14 002	14 932	28 934	14 002	14 932	-	-	-	-	-	-	-	-	-
ULLOA															
ELECTORADO	21 189	10 294	10 895	21 189	10 294	10 895	-	-	-	-	-	-	-	-	-
VOTOS RECIBIDOS	5 388	2 457	2 931	5 388	2 457	2 931	-	-	-	-	-	-	-	-	-
ABSTENCIONISMO	15 801	7 837	7 964	15 801	7 837	7 964	-	-	-	-	-	-	-	-	-
VARABLANCA															
ELECTORADO	583	306	277	-	-	-	-	-	-	-	-	-	583	306	277
VOTOS RECIBIDOS	373	192	181	-	-	-	-	-	-	-	-	-	373	192	181
ABSTENCIONISMO	210	114	96	-	-	-	-	-	-	-	-	-	210	114	96

CUADRO 2.5 HEREDIA: ELECTORADO, VOTOS RECIBIDOS Y ABSTENCIONISMO PARA ALCALDÍAS Y VICEALCALDÍAS, POR ZONA Y SEXO, SEGÚN CANTÓN Y DISTRITO ADMINISTRATIVO, ELECCIONES MUNICIPALES FEBRERO 2020

CANTÓN Y DISTRITO ADMINISTRATIVO	TOTAL			URBANA			PREDOMINANTE URBANA			RURAL			PREDOMINANTE RURAL		
	TOTAL	HOMBRES	MUJERES	TOTAL	HOMBRES	MUJERES	TOTAL	HOMBRES	MUJERES	TOTAL	HOMBRES	MUJERES	TOTAL	HOMBRES	MUJERES
CANTÓN BARVA															
ELECTORADO	33 992	16 651	17 341	14 865	7 181	7 684	19 127	9 470	9 657	-	-	-	-	-	-
VOTOS RECIBIDOS	12 869	5 950	6 919	5 644	2 618	3 026	7 225	3 332	3 893	-	-	-	-	-	-
ABSTENCIONISMO	21 123	10 701	10 422	9 221	4 563	4 658	11 902	6 138	5 764	-	-	-	-	-	-
BARVA															
ELECTORADO	6 037	2 922	3 115	6 037	2 922	3 115	-	-	-	-	-	-	-	-	-
VOTOS RECIBIDOS	2 808	1 289	1 519	2 808	1 289	1 519	-	-	-	-	-	-	-	-	-
ABSTENCIONISMO	3 229	1 633	1 596	3 229	1 633	1 596	-	-	-	-	-	-	-	-	-
SAN PEDRO															
ELECTORADO	8 838	4 361	4 477	-	-	-	8 838	4 361	4 477	-	-	-	-	-	-
VOTOS RECIBIDOS	3 166	1 473	1 693	-	-	-	3 166	1 473	1 693	-	-	-	-	-	-
ABSTENCIONISMO	5 672	2 888	2 784	-	-	-	5 672	2 888	2 784	-	-	-	-	-	-
SAN PABLO															
ELECTORADO	5 840	2 894	2 946	-	-	-	5 840	2 894	2 946	-	-	-	-	-	-
VOTOS RECIBIDOS	2 373	1 108	1 265	-	-	-	2 373	1 108	1 265	-	-	-	-	-	-
ABSTENCIONISMO	3 467	1 786	1 681	-	-	-	3 467	1 786	1 681	-	-	-	-	-	-
SAN ROQUE															
ELECTORADO	3 033	1 489	1 544	3 033	1 489	1 544	-	-	-	-	-	-	-	-	-
VOTOS RECIBIDOS	1 058	498	560	1 058	498	560	-	-	-	-	-	-	-	-	-
ABSTENCIONISMO	1 975	991	984	1 975	991	984	-	-	-	-	-	-	-	-	-
SANTA LUCÍA															
ELECTORADO	5 795	2 770	3 025	5 795	2 770	3 025	-	-	-	-	-	-	-	-	-
VOTOS RECIBIDOS	1 778	831	947	1 778	831	947	-	-	-	-	-	-	-	-	-
ABSTENCIONISMO	4 017	1 939	2 078	4 017	1 939	2 078	-	-	-	-	-	-	-	-	-
SAN JOSÉ DE LA MONTAÑA															
ELECTORADO	4 449	2 215	2 234	-	-	-	4 449	2 215	2 234	-	-	-	-	-	-
VOTOS RECIBIDOS	1 686	751	935	-	-	-	1 686	751	935	-	-	-	-	-	-
ABSTENCIONISMO	2 763	1 464	1 299	-	-	-	2 763	1 464	1 299	-	-	-	-	-	-

CUADRO 2.5 HEREDIA: ELECTORADO, VOTOS RECIBIDOS Y ABSTENCIONISMO PARA ALCALDÍAS Y VICEALCALDÍAS, POR ZONA Y SEXO, SEGÚN CANTÓN Y DISTRITO ADMINISTRATIVO, ELECCIONES MUNICIPALES FEBRERO 2020

CANTÓN Y DISTRITO ADMINISTRATIVO	TOTAL			URBANA			PREDOMINANTE URBANA			RURAL			PREDOMINANTE RURAL		
	TOTAL	HOMBRES	MUJERES	TOTAL	HOMBRES	MUJERES	TOTAL	HOMBRES	MUJERES	TOTAL	HOMBRES	MUJERES	TOTAL	HOMBRES	MUJERES
CANTÓN SANTO DOMINGO															
ELECTORADO	35 439	17 367	18 072	35 439	17 367	18 072	-	-	-	-	-	-	-	-	-
VOTOS RECIBIDOS	12 434	5 851	6 583	12 434	5 851	6 583	-	-	-	-	-	-	-	-	-
ABSTENCIONISMO	23 005	11 516	11 489	23 005	11 516	11 489	-	-	-	-	-	-	-	-	-
SANTO DOMINGO															
ELECTORADO	7 678	3 708	3 970	7 678	3 708	3 970	-	-	-	-	-	-	-	-	-
VOTOS RECIBIDOS	2 879	1 371	1 508	2 879	1 371	1 508	-	-	-	-	-	-	-	-	-
ABSTENCIONISMO	4 799	2 337	2 462	4 799	2 337	2 462	-	-	-	-	-	-	-	-	-
SAN VICENTE															
ELECTORADO	4 831	2 256	2 575	4 831	2 256	2 575	-	-	-	-	-	-	-	-	-
VOTOS RECIBIDOS	1 736	804	932	1 736	804	932	-	-	-	-	-	-	-	-	-
ABSTENCIONISMO	3 095	1 452	1 643	3 095	1 452	1 643	-	-	-	-	-	-	-	-	-
SAN MIGUEL															
ELECTORADO	5 384	2 678	2 706	5 384	2 678	2 706	-	-	-	-	-	-	-	-	-
VOTOS RECIBIDOS	1 923	913	1 010	1 923	913	1 010	-	-	-	-	-	-	-	-	-
ABSTENCIONISMO	3 461	1 765	1 696	3 461	1 765	1 696	-	-	-	-	-	-	-	-	-
PARACITO															
ELECTORADO	2 286	1 109	1 177	2 286	1 109	1 177	-	-	-	-	-	-	-	-	-
VOTOS RECIBIDOS	746	333	413	746	333	413	-	-	-	-	-	-	-	-	-
ABSTENCIONISMO	1 540	776	764	1 540	776	764	-	-	-	-	-	-	-	-	-
SANTO TOMÁS															
ELECTORADO	4 182	2 102	2 080	4 182	2 102	2 080	-	-	-	-	-	-	-	-	-
VOTOS RECIBIDOS	1 563	778	785	1 563	778	785	-	-	-	-	-	-	-	-	-
ABSTENCIONISMO	2 619	1 324	1 295	2 619	1 324	1 295	-	-	-	-	-	-	-	-	-
SANTA ROSA															
ELECTORADO	5 349	2 691	2 658	5 349	2 691	2 658	-	-	-	-	-	-	-	-	-
VOTOS RECIBIDOS	1 697	785	912	1 697	785	912	-	-	-	-	-	-	-	-	-
ABSTENCIONISMO	3 652	1 906	1 746	3 652	1 906	1 746	-	-	-	-	-	-	-	-	-
TURES															
ELECTORADO	2 992	1 463	1 529	2 992	1 463	1 529	-	-	-	-	-	-	-	-	-
VOTOS RECIBIDOS	1 001	464	537	1 001	464	537	-	-	-	-	-	-	-	-	-
ABSTENCIONISMO	1 991	999	992	1 991	999	992	-	-	-	-	-	-	-	-	-

CUADRO 2.5 HEREDIA: ELECTORADO, VOTOS RECIBIDOS Y ABSTENCIONISMO PARA ALCALDÍAS Y VICEALCALDÍAS, POR ZONA Y SEXO, SEGÚN CANTÓN Y DISTRITO ADMINISTRATIVO, ELECCIONES MUNICIPALES FEBRERO 2020

CANTÓN Y DISTRITO ADMINISTRATIVO	TOTAL			URBANA			PREDOMINANTE URBANA			RURAL			PREDOMINANTE RURAL		
	TOTAL	HOMBRES	MUJERES	TOTAL	HOMBRES	MUJERES	TOTAL	HOMBRES	MUJERES	TOTAL	HOMBRES	MUJERES	TOTAL	HOMBRES	MUJERES
PARÁ															
ELECTORADO	2 737	1 360	1 377	2 737	1 360	1 377	-	-	-	-	-	-	-	-	-
VOTOS RECIBIDOS	889	403	486	889	403	486	-	-	-	-	-	-	-	-	-
ABSTENCIONISMO	1 848	957	891	1 848	957	891	-	-	-	-	-	-	-	-	-
CANTÓN SANTA BÁRBARA															
ELECTORADO	27 612	13 665	13 947	15 579	7 682	7 897	9 693	4 822	4 871	-	-	-	2 340	1 161	1 179
VOTOS RECIBIDOS	10 192	4 843	5 349	5 803	2 759	3 044	3 566	1 695	1 871	-	-	-	823	389	434
ABSTENCIONISMO	17 420	8 822	8 598	9 776	4 923	4 853	6 127	3 127	3 000	-	-	-	1 517	772	745
SANTA BÁRBARA															
ELECTORADO	6 960	3 429	3 531	6 960	3 429	3 531	-	-	-	-	-	-	-	-	-
VOTOS RECIBIDOS	2 739	1 307	1 432	2 739	1 307	1 432	-	-	-	-	-	-	-	-	-
ABSTENCIONISMO	4 221	2 122	2 099	4 221	2 122	2 099	-	-	-	-	-	-	-	-	-
SAN PEDRO															
ELECTORADO	3 145	1 577	1 568	3 145	1 577	1 568	-	-	-	-	-	-	-	-	-
VOTOS RECIBIDOS	1 048	512	536	1 048	512	536	-	-	-	-	-	-	-	-	-
ABSTENCIONISMO	2 097	1 065	1 032	2 097	1 065	1 032	-	-	-	-	-	-	-	-	-
SAN JUAN															
ELECTORADO	5 474	2 676	2 798	5 474	2 676	2 798	-	-	-	-	-	-	-	-	-
VOTOS RECIBIDOS	2 016	940	1 076	2 016	940	1 076	-	-	-	-	-	-	-	-	-
ABSTENCIONISMO	3 458	1 736	1 722	3 458	1 736	1 722	-	-	-	-	-	-	-	-	-
JESÚS															
ELECTORADO	6 306	3 133	3 173	-	-	-	6 306	3 133	3 173	-	-	-	-	-	-
VOTOS RECIBIDOS	2 265	1 063	1 202	-	-	-	2 265	1 063	1 202	-	-	-	-	-	-
ABSTENCIONISMO	4 041	2 070	1 971	-	-	-	4 041	2 070	1 971	-	-	-	-	-	-
SANTO DOMINGO															
ELECTORADO	2 340	1 161	1 179	-	-	-	-	-	-	-	-	-	2 340	1 161	1 179
VOTOS RECIBIDOS	823	389	434	-	-	-	-	-	-	-	-	-	823	389	434
ABSTENCIONISMO	1 517	772	745	-	-	-	-	-	-	-	-	-	1 517	772	745
PURABÁ															
ELECTORADO	3 387	1 689	1 698	-	-	-	3 387	1 689	1 698	-	-	-	-	-	-
VOTOS RECIBIDOS	1 301	632	669	-	-	-	1 301	632	669	-	-	-	-	-	-
ABSTENCIONISMO	2 086	1 057	1 029	-	-	-	2 086	1 057	1 029	-	-	-	-	-	-

CUADRO 2.5 HEREDIA: ELECTORADO, VOTOS RECIBIDOS Y ABSTENCIONISMO PARA ALCALDÍAS Y VICEALCALDÍAS, POR ZONA Y SEXO, SEGÚN CANTÓN Y DISTRITO ADMINISTRATIVO, ELECCIONES MUNICIPALES FEBRERO 2020

CANTÓN Y DISTRITO ADMINISTRATIVO	TOTAL			URBANA			PREDOMINANTE URBANA			RURAL			PREDOMINANTE RURAL		
	TOTAL	HOMBRES	MUJERES	TOTAL	HOMBRES	MUJERES	TOTAL	HOMBRES	MUJERES	TOTAL	HOMBRES	MUJERES	TOTAL	HOMBRES	MUJERES
CANTÓN SAN RAFAEL															
ELECTORADO	36 956	18 409	18 547	23 725	11 812	11 913	13 231	6 597	6 634	-	-	-	-	-	-
VOTOS RECIBIDOS	11 971	5 631	6 340	7 775	3 630	4 145	4 196	2 001	2 195	-	-	-	-	-	-
ABSTENCIONISMO	24 985	12 778	12 207	15 950	8 182	7 768	9 035	4 596	4 439	-	-	-	-	-	-
SAN RAFAEL															
ELECTORADO	9 588	4 738	4 850	9 588	4 738	4 850	-	-	-	-	-	-	-	-	-
VOTOS RECIBIDOS	3 586	1 664	1 922	3 586	1 664	1 922	-	-	-	-	-	-	-	-	-
ABSTENCIONISMO	6 002	3 074	2 928	6 002	3 074	2 928	-	-	-	-	-	-	-	-	-
SAN JOSECITO															
ELECTORADO	7 990	4 056	3 934	7 990	4 056	3 934	-	-	-	-	-	-	-	-	-
VOTOS RECIBIDOS	2 086	976	1 110	2 086	976	1 110	-	-	-	-	-	-	-	-	-
ABSTENCIONISMO	5 904	3 080	2 824	5 904	3 080	2 824	-	-	-	-	-	-	-	-	-
SANTIAGO															
ELECTORADO	6 147	3 018	3 129	6 147	3 018	3 129	-	-	-	-	-	-	-	-	-
VOTOS RECIBIDOS	2 103	990	1 113	2 103	990	1 113	-	-	-	-	-	-	-	-	-
ABSTENCIONISMO	4 044	2 028	2 016	4 044	2 028	2 016	-	-	-	-	-	-	-	-	-
LOS ÁNGELES															
ELECTORADO	9 704	4 871	4 833	-	-	-	9 704	4 871	4 833	-	-	-	-	-	-
VOTOS RECIBIDOS	3 005	1 436	1 569	-	-	-	3 005	1 436	1 569	-	-	-	-	-	-
ABSTENCIONISMO	6 699	3 435	3 264	-	-	-	6 699	3 435	3 264	-	-	-	-	-	-
CONCEPCIÓN															
ELECTORADO	3 527	1 726	1 801	-	-	-	3 527	1 726	1 801	-	-	-	-	-	-
VOTOS RECIBIDOS	1 191	565	626	-	-	-	1 191	565	626	-	-	-	-	-	-
ABSTENCIONISMO	2 336	1 161	1 175	-	-	-	2 336	1 161	1 175	-	-	-	-	-	-
CANTÓN SAN ISIDRO															
ELECTORADO	16 647	8 328	8 319	10 085	5 071	5 014	6 562	3 257	3 305	-	-	-	-	-	-
VOTOS RECIBIDOS	6 034	2 844	3 190	3 680	1 738	1 942	2 354	1 106	1 248	-	-	-	-	-	-
ABSTENCIONISMO	10 613	5 484	5 129	6 405	3 333	3 072	4 208	2 151	2 057	-	-	-	-	-	-
SAN ISIDRO															
ELECTORADO	8 158	4 114	4 044	8 158	4 114	4 044	-	-	-	-	-	-	-	-	-
VOTOS RECIBIDOS	2 943	1 415	1 528	2 943	1 415	1 528	-	-	-	-	-	-	-	-	-
ABSTENCIONISMO	5 215	2 699	2 516	5 215	2 699	2 516	-	-	-	-	-	-	-	-	-

CUADRO 2.5 HEREDIA: ELECTORADO, VOTOS RECIBIDOS Y ABSTENCIONISMO PARA ALCALDÍAS Y VICEALCALDÍAS, POR ZONA Y SEXO, SEGÚN CANTÓN Y DISTRITO ADMINISTRATIVO, ELECCIONES MUNICIPALES FEBRERO 2020

CANTÓN Y DISTRITO ADMINISTRATIVO	TOTAL			URBANA			PREDOMINANTE URBANA			RURAL			PREDOMINANTE RURAL		
	TOTAL	HOMBRES	MUJERES	TOTAL	HOMBRES	MUJERES	TOTAL	HOMBRES	MUJERES	TOTAL	HOMBRES	MUJERES	TOTAL	HOMBRES	MUJERES
SAN JOSÉ															
ELECTORADO	4 350	2 167	2 183	-	-	-	4 350	2 167	2 183	-	-	-	-	-	-
VOTOS RECIBIDOS	1 511	711	800	-	-	-	1 511	711	800	-	-	-	-	-	-
ABSTENCIONISMO	2 839	1 456	1 383	-	-	-	2 839	1 456	1 383	-	-	-	-	-	-
CONCEPCIÓN															
ELECTORADO	2 212	1 090	1 122	-	-	-	2 212	1 090	1 122	-	-	-	-	-	-
VOTOS RECIBIDOS	843	395	448	-	-	-	843	395	448	-	-	-	-	-	-
ABSTENCIONISMO	1 369	695	674	-	-	-	1 369	695	674	-	-	-	-	-	-
SAN FRANCISCO															
ELECTORADO	1 927	957	970	1 927	957	970	-	-	-	-	-	-	-	-	-
VOTOS RECIBIDOS	737	323	414	737	323	414	-	-	-	-	-	-	-	-	-
ABSTENCIONISMO	1 190	634	556	1 190	634	556	-	-	-	-	-	-	-	-	-
CANTÓN BELÉN															
ELECTORADO	19 306	9 523	9 783	19 306	9 523	9 783	-	-	-	-	-	-	-	-	-
VOTOS RECIBIDOS	8 217	3 839	4 378	8 217	3 839	4 378	-	-	-	-	-	-	-	-	-
ABSTENCIONISMO	11 089	5 684	5 405	11 089	5 684	5 405	-	-	-	-	-	-	-	-	-
SAN ANTONIO															
ELECTORADO	8 714	4 343	4 371	8 714	4 343	4 371	-	-	-	-	-	-	-	-	-
VOTOS RECIBIDOS	3 795	1 781	2 014	3 795	1 781	2 014	-	-	-	-	-	-	-	-	-
ABSTENCIONISMO	4 919	2 562	2 357	4 919	2 562	2 357	-	-	-	-	-	-	-	-	-
LA RIBERA															
ELECTORADO	6 607	3 257	3 350	6 607	3 257	3 350	-	-	-	-	-	-	-	-	-
VOTOS RECIBIDOS	2 748	1 268	1 480	2 748	1 268	1 480	-	-	-	-	-	-	-	-	-
ABSTENCIONISMO	3 859	1 989	1 870	3 859	1 989	1 870	-	-	-	-	-	-	-	-	-
LA ASUNCIÓN															
ELECTORADO	3 985	1 923	2 062	3 985	1 923	2 062	-	-	-	-	-	-	-	-	-
VOTOS RECIBIDOS	1 674	790	884	1 674	790	884	-	-	-	-	-	-	-	-	-
ABSTENCIONISMO	2 311	1 133	1 178	2 311	1 133	1 178	-	-	-	-	-	-	-	-	-

CUADRO 2.5 HEREDIA: ELECTORADO, VOTOS RECIBIDOS Y ABSTENCIONISMO PARA ALCALDÍAS Y VICEALCALDÍAS, POR ZONA Y SEXO, SEGÚN CANTÓN Y DISTRITO ADMINISTRATIVO, ELECCIONES MUNICIPALES FEBRERO 2020

CANTÓN Y DISTRITO ADMINISTRATIVO	TOTAL			URBANA			PREDOMINANTE URBANA			RURAL			PREDOMINANTE RURAL		
	TOTAL	HOMBRES	MUJERES	TOTAL	HOMBRES	MUJERES	TOTAL	HOMBRES	MUJERES	TOTAL	HOMBRES	MUJERES	TOTAL	HOMBRES	MUJERES
CANTÓN FLORES															
ELECTORADO	17 393	8 417	8 976	17 393	8 417	8 976	-	-	-	-	-	-	-	-	-
VOTOS RECIBIDOS	6 715	3 170	3 545	6 715	3 170	3 545	-	-	-	-	-	-	-	-	-
ABSTENCIONISMO	10 678	5 247	5 431	10 678	5 247	5 431	-	-	-	-	-	-	-	-	-
SAN JOAQUÍN															
ELECTORADO	8 956	4 274	4 682	8 956	4 274	4 682	-	-	-	-	-	-	-	-	-
VOTOS RECIBIDOS	3 384	1 565	1 819	3 384	1 565	1 819	-	-	-	-	-	-	-	-	-
ABSTENCIONISMO	5 572	2 709	2 863	5 572	2 709	2 863	-	-	-	-	-	-	-	-	-
BARRANTES															
ELECTORADO	2 869	1 422	1 447	2 869	1 422	1 447	-	-	-	-	-	-	-	-	-
VOTOS RECIBIDOS	1 293	612	681	1 293	612	681	-	-	-	-	-	-	-	-	-
ABSTENCIONISMO	1 576	810	766	1 576	810	766	-	-	-	-	-	-	-	-	-
LLORENTE															
ELECTORADO	5 568	2 721	2 847	5 568	2 721	2 847	-	-	-	-	-	-	-	-	-
VOTOS RECIBIDOS	2 038	993	1 045	2 038	993	1 045	-	-	-	-	-	-	-	-	-
ABSTENCIONISMO	3 530	1 728	1 802	3 530	1 728	1 802	-	-	-	-	-	-	-	-	-
CANTÓN SAN PABLO															
ELECTORADO	22 755	11 017	11 738	22 755	11 017	11 738	-	-	-	-	-	-	-	-	-
VOTOS RECIBIDOS	8 190	3 738	4 452	8 190	3 738	4 452	-	-	-	-	-	-	-	-	-
ABSTENCIONISMO	14 565	7 279	7 286	14 565	7 279	7 286	-	-	-	-	-	-	-	-	-
SAN PABLO															
ELECTORADO	17 030	8 257	8 773	17 030	8 257	8 773	-	-	-	-	-	-	-	-	-
VOTOS RECIBIDOS	6 096	2 770	3 326	6 096	2 770	3 326	-	-	-	-	-	-	-	-	-
ABSTENCIONISMO	10 934	5 487	5 447	10 934	5 487	5 447	-	-	-	-	-	-	-	-	-
RINCÓN DE SABANILLA															
ELECTORADO	5 725	2 760	2 965	5 725	2 760	2 965	-	-	-	-	-	-	-	-	-
VOTOS RECIBIDOS	2 094	968	1 126	2 094	968	1 126	-	-	-	-	-	-	-	-	-
ABSTENCIONISMO	3 631	1 792	1 839	3 631	1 792	1 839	-	-	-	-	-	-	-	-	-

CUADRO 2.5 HEREDIA: ELECTORADO, VOTOS RECIBIDOS Y ABSTENCIONISMO PARA ALCALDÍAS Y VICEALCALDÍAS, POR ZONA Y SEXO, SEGÚN CANTÓN Y DISTRITO ADMINISTRATIVO, ELECCIONES MUNICIPALES FEBRERO 2020

CANTÓN Y DISTRITO ADMINISTRATIVO	TOTAL			URBANA			PREDOMINANTE URBANA			RURAL			PREDOMINANTE RURAL		
	TOTAL	HOMBRES	MUJERES	TOTAL	HOMBRES	MUJERES	TOTAL	HOMBRES	MUJERES	TOTAL	HOMBRES	MUJERES	TOTAL	HOMBRES	MUJERES
CANTÓN SARAPIQUÍ															
ELECTORADO	35 310	18 380	16 930	-	-	-	-	-	-	799	462	337	34 511	17 918	16 593
VOTOS RECIBIDOS	13 087	6 431	6 656	-	-	-	-	-	-	385	224	161	12 702	6 207	6 495
ABSTENCIONISMO	22 223	11 949	10 274	-	-	-	-	-	-	414	238	176	21 809	11 711	10 098
PUERTO VIEJO															
ELECTORADO	10 984	5 836	5 148	-	-	-	-	-	-	-	-	-	10 984	5 836	5 148
VOTOS RECIBIDOS	3 837	1 858	1 979	-	-	-	-	-	-	-	-	-	3 837	1 858	1 979
ABSTENCIONISMO	7 147	3 978	3 169	-	-	-	-	-	-	-	-	-	7 147	3 978	3 169
LA VIRGEN															
ELECTORADO	6 491	3 363	3 128	-	-	-	-	-	-	-	-	-	6 491	3 363	3 128
VOTOS RECIBIDOS	2 412	1 157	1 255	-	-	-	-	-	-	-	-	-	2 412	1 157	1 255
ABSTENCIONISMO	4 079	2 206	1 873	-	-	-	-	-	-	-	-	-	4 079	2 206	1 873
HORQUETAS															
ELECTORADO	17 036	8 719	8 317	-	-	-	-	-	-	-	-	-	17 036	8 719	8 317
VOTOS RECIBIDOS	6 453	3 192	3 261	-	-	-	-	-	-	-	-	-	6 453	3 192	3 261
ABSTENCIONISMO	10 583	5 527	5 056	-	-	-	-	-	-	-	-	-	10 583	5 527	5 056
LLANURAS DEL GASPAR															
ELECTORADO	437	250	187	-	-	-	-	-	-	437	250	187	-	-	-
VOTOS RECIBIDOS	206	116	90	-	-	-	-	-	-	206	116	90	-	-	-
ABSTENCIONISMO	231	134	97	-	-	-	-	-	-	231	134	97	-	-	-
CUREÑA															
ELECTORADO	362	212	150	-	-	-	-	-	-	362	212	150	-	-	-
VOTOS RECIBIDOS	179	108	71	-	-	-	-	-	-	179	108	71	-	-	-
ABSTENCIONISMO	183	104	79	-	-	-	-	-	-	183	104	79	-	-	-

CUADRO 2.6 GUANACASTE: ELECTORADO, VOTOS RECIBIDOS Y ABSTENCIONISMO PARA ALCALDÍAS Y VICEALCALDÍAS POR ZONA Y SEXO, SEGÚN CANTÓN Y DISTRITO ADMINISTRATIVO, ELECCIONES MUNICIPALES FEBRERO 2020

CANTÓN Y DISTRITO ADMINISTRATIVO	TOTAL			URBANA			PREDOMINANTE URBANA			RURAL			PREDOMINANTE RURAL		
	TOTAL	HOMBRES	MUJERES	TOTAL	HOMBRES	MUJERES	TOTAL	HOMBRES	MUJERES	TOTAL	HOMBRES	MUJERES	TOTAL	HOMBRES	MUJERES
GUANACASTE															
ELECTORADO	250 563	126 222	124 341	-	-	-	135 442	67 268	68 174	13 413	6 978	6 435	101 708	51 976	49 732
VOTOS RECIBIDOS	110 732	51 942	58 790	-	-	-	54 730	25 028	29 702	7 267	3 681	3 586	48 735	23 233	25 502
ABSTENCIONISMO	139 831	74 280	65 551	-	-	-	80 712	42 240	38 472	6 146	3 297	2 849	52 973	28 743	24 230
CANTÓN LIBERIA															
ELECTORADO	47 181	23 544	23 637	-	-	-	41 950	20 900	21 050	-	-	-	5 231	2 644	2 587
VOTOS RECIBIDOS	16 588	7 659	8 929	-	-	-	14 165	6 517	7 648	-	-	-	2 423	1 142	1 281
ABSTENCIONISMO	30 593	15 885	14 708	-	-	-	27 785	14 383	13 402	-	-	-	2 808	1 502	1 306
LIBERIA															
ELECTORADO	40 196	20 035	20 161	-	-	-	40 196	20 035	20 161	-	-	-	-	-	-
VOTOS RECIBIDOS	13 558	6 275	7 283	-	-	-	13 558	6 275	7 283	-	-	-	-	-	-
ABSTENCIONISMO	26 638	13 760	12 878	-	-	-	26 638	13 760	12 878	-	-	-	-	-	-
CAÑAS DULCES															
ELECTORADO	2 280	1 144	1 136	-	-	-	-	-	-	-	-	-	2 280	1 144	1 136
VOTOS RECIBIDOS	1 136	534	602	-	-	-	-	-	-	-	-	-	1 136	534	602
ABSTENCIONISMO	1 144	610	534	-	-	-	-	-	-	-	-	-	1 144	610	534
MAYORGA															
ELECTORADO	1 073	565	508	-	-	-	-	-	-	-	-	-	1 073	565	508
VOTOS RECIBIDOS	512	247	265	-	-	-	-	-	-	-	-	-	512	247	265
ABSTENCIONISMO	561	318	243	-	-	-	-	-	-	-	-	-	561	318	243
NACASCOLO															
ELECTORADO	1 754	865	889	-	-	-	1 754	865	889	-	-	-	-	-	-
VOTOS RECIBIDOS	607	242	365	-	-	-	607	242	365	-	-	-	-	-	-
ABSTENCIONISMO	1 147	623	524	-	-	-	1 147	623	524	-	-	-	-	-	-
CURUBANDÉ															
ELECTORADO	1 878	935	943	-	-	-	-	-	-	-	-	-	1 878	935	943
VOTOS RECIBIDOS	775	361	414	-	-	-	-	-	-	-	-	-	775	361	414
ABSTENCIONISMO	1 103	574	529	-	-	-	-	-	-	-	-	-	1 103	574	529

CUADRO 2.6 GUANACASTE: ELECTORADO, VOTOS RECIBIDOS Y ABSTENCIONISMO PARA ALCALDÍAS Y VICEALCALDÍAS POR ZONA Y SEXO, SEGÚN CANTÓN Y DISTRITO ADMINISTRATIVO, ELECCIONES MUNICIPALES FEBRERO 2020

CANTÓN Y DISTRITO ADMINISTRATIVO	TOTAL			URBANA			PREDOMINANTE URBANA			RURAL			PREDOMINANTE RURAL		
	TOTAL	HOMBRES	MUJERES	TOTAL	HOMBRES	MUJERES	TOTAL	HOMBRES	MUJERES	TOTAL	HOMBRES	MUJERES	TOTAL	HOMBRES	MUJERES
CANTÓN NICOYA															
ELECTORADO	42 477	21 365	21 112	-	-	-	21 862	10 778	11 084	4 301	2 193	2 108	16 314	8 394	7 920
VOTOS RECIBIDOS	18 700	8 915	9 785	-	-	-	9 136	4 257	4 879	2 247	1 107	1 140	7 317	3 551	3 766
ABSTENCIONISMO	23 777	12 450	11 327	-	-	-	12 726	6 521	6 205	2 054	1 086	968	8 997	4 843	4 154
NICOYA															
ELECTORADO	21 862	10 778	11 084	-	-	-	21 862	10 778	11 084	-	-	-	-	-	-
VOTOS RECIBIDOS	9 136	4 257	4 879	-	-	-	9 136	4 257	4 879	-	-	-	-	-	-
ABSTENCIONISMO	12 726	6 521	6 205	-	-	-	12 726	6 521	6 205	-	-	-	-	-	-
MANSIÓN															
ELECTORADO	4 298	2 164	2 134	-	-	-	-	-	-	-	-	-	4 298	2 164	2 134
VOTOS RECIBIDOS	1 803	870	933	-	-	-	-	-	-	-	-	-	1 803	870	933
ABSTENCIONISMO	2 495	1 294	1 201	-	-	-	-	-	-	-	-	-	2 495	1 294	1 201
SAN ANTONIO															
ELECTORADO	5 579	2 830	2 749	-	-	-	-	-	-	-	-	-	5 579	2 830	2 749
VOTOS RECIBIDOS	3 085	1 443	1 642	-	-	-	-	-	-	-	-	-	3 085	1 443	1 642
ABSTENCIONISMO	2 494	1 387	1 107	-	-	-	-	-	-	-	-	-	2 494	1 387	1 107
QUEBRADA HONDA															
ELECTORADO	2 188	1 106	1 082	-	-	-	-	-	-	2 188	1 106	1 082	-	-	-
VOTOS RECIBIDOS	1 197	566	631	-	-	-	-	-	-	1 197	566	631	-	-	-
ABSTENCIONISMO	991	540	451	-	-	-	-	-	-	991	540	451	-	-	-
SÁMARA															
ELECTORADO	2 681	1 437	1 244	-	-	-	-	-	-	-	-	-	2 681	1 437	1 244
VOTOS RECIBIDOS	1 058	526	532	-	-	-	-	-	-	-	-	-	1 058	526	532
ABSTENCIONISMO	1 623	911	712	-	-	-	-	-	-	-	-	-	1 623	911	712
NOSARA															
ELECTORADO	3 756	1 963	1 793	-	-	-	-	-	-	-	-	-	3 756	1 963	1 793
VOTOS RECIBIDOS	1 371	712	659	-	-	-	-	-	-	-	-	-	1 371	712	659
ABSTENCIONISMO	2 385	1 251	1 134	-	-	-	-	-	-	-	-	-	2 385	1 251	1 134
BELÉN DE NOSARITA															
ELECTORADO	2 113	1 087	1 026	-	-	-	-	-	-	2 113	1 087	1 026	-	-	-
VOTOS RECIBIDOS	1 050	541	509	-	-	-	-	-	-	1 050	541	509	-	-	-
ABSTENCIONISMO	1 063	546	517	-	-	-	-	-	-	1 063	546	517	-	-	-

CUADRO 2.6 GUANACASTE: ELECTORADO, VOTOS RECIBIDOS Y ABSTENCIONISMO PARA ALCALDÍAS Y VICEALCALDÍAS POR ZONA Y SEXO, SEGÚN CANTÓN Y DISTRITO ADMINISTRATIVO, ELECCIONES MUNICIPALES FEBRERO 2020

CANTÓN Y DISTRITO ADMINISTRATIVO	TOTAL			URBANA			PREDOMINANTE URBANA			RURAL			PREDOMINANTE RURAL		
	TOTAL	HOMBRES	MUJERES	TOTAL	HOMBRES	MUJERES	TOTAL	HOMBRES	MUJERES	TOTAL	HOMBRES	MUJERES	TOTAL	HOMBRES	MUJERES
CANTÓN SANTA CRUZ															
ELECTORADO	42 694	21 683	21 011	-	-	-	21 254	10 510	10 744	1 317	715	602	20 123	10 458	9 665
VOTOS RECIBIDOS	19 312	8 966	10 346	-	-	-	9 973	4 490	5 483	727	379	348	8 612	4 097	4 515
ABSTENCIONISMO	23 382	12 717	10 665	-	-	-	11 281	6 020	5 261	590	336	254	11 511	6 361	5 150
SANTA CRUZ															
ELECTORADO	18 211	8 952	9 259	-	-	-	18 211	8 952	9 259	-	-	-	-	-	-
VOTOS RECIBIDOS	8 615	3 878	4 737	-	-	-	8 615	3 878	4 737	-	-	-	-	-	-
ABSTENCIONISMO	9 596	5 074	4 522	-	-	-	9 596	5 074	4 522	-	-	-	-	-	-
BOLSÓN															
ELECTORADO	1 361	728	633	-	-	-	-	-	-	-	-	-	1 361	728	633
VOTOS RECIBIDOS	687	290	397	-	-	-	-	-	-	-	-	-	687	290	397
ABSTENCIONISMO	674	438	236	-	-	-	-	-	-	-	-	-	674	438	236
VEINTISIETE DE ABRIL															
ELECTORADO	5 415	2 839	2 576	-	-	-	-	-	-	-	-	-	5 415	2 839	2 576
VOTOS RECIBIDOS	2 437	1 207	1 230	-	-	-	-	-	-	-	-	-	2 437	1 207	1 230
ABSTENCIONISMO	2 978	1 632	1 346	-	-	-	-	-	-	-	-	-	2 978	1 632	1 346
TEMPATE															
ELECTORADO	3 616	1 878	1 738	-	-	-	-	-	-	-	-	-	3 616	1 878	1 738
VOTOS RECIBIDOS	1 418	677	741	-	-	-	-	-	-	-	-	-	1 418	677	741
ABSTENCIONISMO	2 198	1 201	997	-	-	-	-	-	-	-	-	-	2 198	1 201	997
CARTAGENA															
ELECTORADO	3 043	1 558	1 485	-	-	-	3 043	1 558	1 485	-	-	-	-	-	-
VOTOS RECIBIDOS	1 358	612	746	-	-	-	1 358	612	746	-	-	-	-	-	-
ABSTENCIONISMO	1 685	946	739	-	-	-	1 685	946	739	-	-	-	-	-	-
CUAJINIQUIL															
ELECTORADO	1 317	715	602	-	-	-	-	-	-	1 317	715	602	-	-	-
VOTOS RECIBIDOS	727	379	348	-	-	-	-	-	-	727	379	348	-	-	-
ABSTENCIONISMO	590	336	254	-	-	-	-	-	-	590	336	254	-	-	-

CUADRO 2.6 GUANACASTE: ELECTORADO, VOTOS RECIBIDOS Y ABSTENCIONISMO PARA ALCALDÍAS Y VICEALCALDÍAS POR ZONA Y SEXO, SEGÚN CANTÓN Y DISTRITO ADMINISTRATIVO, ELECCIONES MUNICIPALES FEBRERO 2020

CANTÓN Y DISTRITO ADMINISTRATIVO	TOTAL			URBANA			PREDOMINANTE URBANA			RURAL			PREDOMINANTE RURAL		
	TOTAL	HOMBRES	MUJERES	TOTAL	HOMBRES	MUJERES	TOTAL	HOMBRES	MUJERES	TOTAL	HOMBRES	MUJERES	TOTAL	HOMBRES	MUJERES
DIRIÁ															
ELECTORADO	3 252	1 603	1 649	-	-	-	-	-	-	-	-	-	3 252	1 603	1 649
VOTOS RECIBIDOS	1 615	725	890	-	-	-	-	-	-	-	-	-	1 615	725	890
ABSTENCIONISMO	1 637	878	759	-	-	-	-	-	-	-	-	-	1 637	878	759
CABO VELAS															
ELECTORADO	2 186	1 122	1 064	-	-	-	-	-	-	-	-	-	2 186	1 122	1 064
VOTOS RECIBIDOS	776	373	403	-	-	-	-	-	-	-	-	-	776	373	403
ABSTENCIONISMO	1 410	749	661	-	-	-	-	-	-	-	-	-	1 410	749	661
TAMARINDO															
ELECTORADO	4 293	2 288	2 005	-	-	-	-	-	-	-	-	-	4 293	2 288	2 005
VOTOS RECIBIDOS	1 679	825	854	-	-	-	-	-	-	-	-	-	1 679	825	854
ABSTENCIONISMO	2 614	1 463	1 151	-	-	-	-	-	-	-	-	-	2 614	1 463	1 151
CANTÓN BAGACES															
ELECTORADO	14 260	7 167	7 093	-	-	-	-	-	-	802	401	401	13 458	6 766	6 692
VOTOS RECIBIDOS	5 942	2 698	3 244	-	-	-	-	-	-	448	209	239	5 494	2 489	3 005
ABSTENCIONISMO	8 318	4 469	3 849	-	-	-	-	-	-	354	192	162	7 964	4 277	3 687
BAGACES															
ELECTORADO	8 408	4 230	4 178	-	-	-	-	-	-	-	-	-	8 408	4 230	4 178
VOTOS RECIBIDOS	3 263	1 425	1 838	-	-	-	-	-	-	-	-	-	3 263	1 425	1 838
ABSTENCIONISMO	5 145	2 805	2 340	-	-	-	-	-	-	-	-	-	5 145	2 805	2 340
LA FORTUNA															
ELECTORADO	2 228	1 096	1 132	-	-	-	-	-	-	-	-	-	2 228	1 096	1 132
VOTOS RECIBIDOS	1 014	474	540	-	-	-	-	-	-	-	-	-	1 014	474	540
ABSTENCIONISMO	1 214	622	592	-	-	-	-	-	-	-	-	-	1 214	622	592
MOGOTE															
ELECTORADO	2 822	1 440	1 382	-	-	-	-	-	-	-	-	-	2 822	1 440	1 382
VOTOS RECIBIDOS	1 217	590	627	-	-	-	-	-	-	-	-	-	1 217	590	627
ABSTENCIONISMO	1 605	850	755	-	-	-	-	-	-	-	-	-	1 605	850	755
RÍO NARANJO															
ELECTORADO	802	401	401	-	-	-	-	-	-	802	401	401	-	-	-
VOTOS RECIBIDOS	448	209	239	-	-	-	-	-	-	448	209	239	-	-	-
ABSTENCIONISMO	354	192	162	-	-	-	-	-	-	354	192	162	-	-	-

CUADRO 2.6 GUANACASTE: ELECTORADO, VOTOS RECIBIDOS Y ABSTENCIONISMO PARA ALCALDÍAS Y VICEALCALDÍAS POR ZONA Y SEXO, SEGÚN CANTÓN Y DISTRITO ADMINISTRATIVO, ELECCIONES MUNICIPALES FEBRERO 2020

CANTÓN Y DISTRITO ADMINISTRATIVO	TOTAL			URBANA			PREDOMINANTE URBANA			RURAL			PREDOMINANTE RURAL		
	TOTAL	HOMBRES	MUJERES	TOTAL	HOMBRES	MUJERES	TOTAL	HOMBRES	MUJERES	TOTAL	HOMBRES	MUJERES	TOTAL	HOMBRES	MUJERES
CANTÓN CARRILLO															
ELECTORADO	25 517	12 897	12 620	-	-	-	25 517	12 897	12 620	-	-	-	-	-	-
VOTOS RECIBIDOS	11 269	5 062	6 207	-	-	-	11 269	5 062	6 207	-	-	-	-	-	-
ABSTENCIONISMO	14 248	7 835	6 413	-	-	-	14 248	7 835	6 413	-	-	-	-	-	-
FILADELFIA															
ELECTORADO	5 936	2 960	2 976	-	-	-	5 936	2 960	2 976	-	-	-	-	-	-
VOTOS RECIBIDOS	3 065	1 353	1 712	-	-	-	3 065	1 353	1 712	-	-	-	-	-	-
ABSTENCIONISMO	2 871	1 607	1 264	-	-	-	2 871	1 607	1 264	-	-	-	-	-	-
PALMIRA															
ELECTORADO	3 479	1 731	1 748	-	-	-	3 479	1 731	1 748	-	-	-	-	-	-
VOTOS RECIBIDOS	1 547	653	894	-	-	-	1 547	653	894	-	-	-	-	-	-
ABSTENCIONISMO	1 932	1 078	854	-	-	-	1 932	1 078	854	-	-	-	-	-	-
SARDINAL															
ELECTORADO	9 886	5 089	4 797	-	-	-	9 886	5 089	4 797	-	-	-	-	-	-
VOTOS RECIBIDOS	3 871	1 794	2 077	-	-	-	3 871	1 794	2 077	-	-	-	-	-	-
ABSTENCIONISMO	6 015	3 295	2 720	-	-	-	6 015	3 295	2 720	-	-	-	-	-	-
BELÉN															
ELECTORADO	6 216	3 117	3 099	-	-	-	6 216	3 117	3 099	-	-	-	-	-	-
VOTOS RECIBIDOS	2 786	1 262	1 524	-	-	-	2 786	1 262	1 524	-	-	-	-	-	-
ABSTENCIONISMO	3 430	1 855	1 575	-	-	-	3 430	1 855	1 575	-	-	-	-	-	-
CANTÓN CAÑAS															
ELECTORADO	20 019	9 968	10 051	-	-	-	17 431	8 626	8 805	500	264	236	2 088	1 078	1 010
VOTOS RECIBIDOS	8 141	3 770	4 371	-	-	-	6 771	3 103	3 668	290	144	146	1 080	523	557
ABSTENCIONISMO	11 878	6 198	5 680	-	-	-	10 660	5 523	5 137	210	120	90	1 008	555	453
CAÑAS															
ELECTORADO	16 169	7 964	8 205	-	-	-	16 169	7 964	8 205	-	-	-	-	-	-
VOTOS RECIBIDOS	6 233	2 841	3 392	-	-	-	6 233	2 841	3 392	-	-	-	-	-	-
ABSTENCIONISMO	9 936	5 123	4 813	-	-	-	9 936	5 123	4 813	-	-	-	-	-	-
PALMIRA															
ELECTORADO	713	366	347	-	-	-	-	-	-	-	-	-	713	366	347
VOTOS RECIBIDOS	437	218	219	-	-	-	-	-	-	-	-	-	437	218	219
ABSTENCIONISMO	276	148	128	-	-	-	-	-	-	-	-	-	276	148	128

CUADRO 2.6 GUANACASTE: ELECTORADO, VOTOS RECIBIDOS Y ABSTENCIONISMO PARA ALCALDÍAS Y VICEALCALDÍAS POR ZONA Y SEXO, SEGÚN CANTÓN Y DISTRITO ADMINISTRATIVO, ELECCIONES MUNICIPALES FEBRERO 2020

CANTÓN Y DISTRITO ADMINISTRATIVO	TOTAL			URBANA			PREDOMINANTE URBANA			RURAL			PREDOMINANTE RURAL		
	TOTAL	HOMBRES	MUJERES	TOTAL	HOMBRES	MUJERES	TOTAL	HOMBRES	MUJERES	TOTAL	HOMBRES	MUJERES	TOTAL	HOMBRES	MUJERES
SAN MIGUEL															
ELECTORADO	1 375	712	663	-	-	-	-	-	-	-	-	-	1 375	712	663
VOTOS RECIBIDOS	643	305	338	-	-	-	-	-	-	-	-	-	643	305	338
ABSTENCIONISMO	732	407	325	-	-	-	-	-	-	-	-	-	732	407	325
BEBEDERO															
ELECTORADO	1 262	662	600	-	-	-	1 262	662	600	-	-	-	-	-	-
VOTOS RECIBIDOS	538	262	276	-	-	-	538	262	276	-	-	-	-	-	-
ABSTENCIONISMO	724	400	324	-	-	-	724	400	324	-	-	-	-	-	-
POROZAL															
ELECTORADO	500	264	236	-	-	-	-	-	-	500	264	236	-	-	-
VOTOS RECIBIDOS	290	144	146	-	-	-	-	-	-	290	144	146	-	-	-
ABSTENCIONISMO	210	120	90	-	-	-	-	-	-	210	120	90	-	-	-
CANTÓN ABANGARES															
ELECTORADO	14 024	7 131	6 893	-	-	-	-	-	-	1 708	898	810	12 316	6 233	6 083
VOTOS RECIBIDOS	7 316	3 507	3 809	-	-	-	-	-	-	783	402	381	6 533	3 105	3 428
ABSTENCIONISMO	6 708	3 624	3 084	-	-	-	-	-	-	925	496	429	5 783	3 128	2 655
LAS JUNTAS															
ELECTORADO	7 416	3 728	3 688	-	-	-	-	-	-	-	-	-	7 416	3 728	3 688
VOTOS RECIBIDOS	3 714	1 773	1 941	-	-	-	-	-	-	-	-	-	3 714	1 773	1 941
ABSTENCIONISMO	3 702	1 955	1 747	-	-	-	-	-	-	-	-	-	3 702	1 955	1 747
SIERRA															
ELECTORADO	1 708	898	810	-	-	-	-	-	-	1 708	898	810	-	-	-
VOTOS RECIBIDOS	783	402	381	-	-	-	-	-	-	783	402	381	-	-	-
ABSTENCIONISMO	925	496	429	-	-	-	-	-	-	925	496	429	-	-	-
SAN JUAN															
ELECTORADO	1 455	746	709	-	-	-	-	-	-	-	-	-	1 455	746	709
VOTOS RECIBIDOS	681	324	357	-	-	-	-	-	-	-	-	-	681	324	357
ABSTENCIONISMO	774	422	352	-	-	-	-	-	-	-	-	-	774	422	352
COLORADO															
ELECTORADO	3 445	1 759	1 686	-	-	-	-	-	-	-	-	-	3 445	1 759	1 686
VOTOS RECIBIDOS	2 138	1 008	1 130	-	-	-	-	-	-	-	-	-	2 138	1 008	1 130
ABSTENCIONISMO	1 307	751	556	-	-	-	-	-	-	-	-	-	1 307	751	556

CUADRO 2.6 GUANACASTE: ELECTORADO, VOTOS RECIBIDOS Y ABSTENCIONISMO PARA ALCALDÍAS Y VICEALCALDÍAS POR ZONA Y SEXO, SEGÚN CANTÓN Y DISTRITO ADMINISTRATIVO, ELECCIONES MUNICIPALES FEBRERO 2020

CANTÓN Y DISTRITO ADMINISTRATIVO	TOTAL			URBANA			PREDOMINANTE URBANA			RURAL			PREDOMINANTE RURAL		
	TOTAL	HOMBRES	MUJERES	TOTAL	HOMBRES	MUJERES	TOTAL	HOMBRES	MUJERES	TOTAL	HOMBRES	MUJERES	TOTAL	HOMBRES	MUJERES
CANTÓN TILARÁN															
ELECTORADO	15 470	7 742	7 728	-	-	-	7 428	3 557	3 871	653	366	287	7 389	3 819	3 570
VOTOS RECIBIDOS	7 204	3 511	3 693	-	-	-	3 416	1 599	1 817	348	186	162	3 440	1 726	1 714
ABSTENCIONISMO	8 266	4 231	4 035	-	-	-	4 012	1 958	2 054	305	180	125	3 949	2 093	1 856
TILARÁN															
ELECTORADO	7 428	3 557	3 871	-	-	-	7 428	3 557	3 871	-	-	-	-	-	-
VOTOS RECIBIDOS	3 416	1 599	1 817	-	-	-	3 416	1 599	1 817	-	-	-	-	-	-
ABSTENCIONISMO	4 012	1 958	2 054	-	-	-	4 012	1 958	2 054	-	-	-	-	-	-
QUEBRADA GRANDE															
ELECTORADO	1 974	1 022	952	-	-	-	-	-	-	-	-	-	1 974	1 022	952
VOTOS RECIBIDOS	972	468	504	-	-	-	-	-	-	-	-	-	972	468	504
ABSTENCIONISMO	1 002	554	448	-	-	-	-	-	-	-	-	-	1 002	554	448
TRONADORA															
ELECTORADO	1 359	685	674	-	-	-	-	-	-	-	-	-	1 359	685	674
VOTOS RECIBIDOS	633	312	321	-	-	-	-	-	-	-	-	-	633	312	321
ABSTENCIONISMO	726	373	353	-	-	-	-	-	-	-	-	-	726	373	353
SANTA ROSA															
ELECTORADO	1 376	729	647	-	-	-	-	-	-	-	-	-	1 376	729	647
VOTOS RECIBIDOS	477	264	213	-	-	-	-	-	-	-	-	-	477	264	213
ABSTENCIONISMO	899	465	434	-	-	-	-	-	-	-	-	-	899	465	434
LÍBANO															
ELECTORADO	653	366	287	-	-	-	-	-	-	653	366	287	-	-	-
VOTOS RECIBIDOS	348	186	162	-	-	-	-	-	-	348	186	162	-	-	-
ABSTENCIONISMO	305	180	125	-	-	-	-	-	-	305	180	125	-	-	-
TIERRAS MORENAS															
ELECTORADO	1 016	531	485	-	-	-	-	-	-	-	-	-	1 016	531	485
VOTOS RECIBIDOS	523	270	253	-	-	-	-	-	-	-	-	-	523	270	253
ABSTENCIONISMO	493	261	232	-	-	-	-	-	-	-	-	-	493	261	232
ARENAL															
ELECTORADO	1 664	852	812	-	-	-	-	-	-	-	-	-	1 664	852	812
VOTOS RECIBIDOS	835	412	423	-	-	-	-	-	-	-	-	-	835	412	423
ABSTENCIONISMO	829	440	389	-	-	-	-	-	-	-	-	-	829	440	389

CUADRO 2.6 GUANACASTE: ELECTORADO, VOTOS RECIBIDOS Y ABSTENCIONISMO PARA ALCALDÍAS Y VICEALCALDÍAS POR ZONA Y SEXO, SEGÚN CANTÓN Y DISTRITO ADMINISTRATIVO, ELECCIONES MUNICIPALES FEBRERO 2020

CANTÓN Y DISTRITO ADMINISTRATIVO	TOTAL			URBANA			PREDOMINANTE URBANA			RURAL			PREDOMINANTE RURAL		
	TOTAL	HOMBRES	MUJERES	TOTAL	HOMBRES	MUJERES	TOTAL	HOMBRES	MUJERES	TOTAL	HOMBRES	MUJERES	TOTAL	HOMBRES	MUJERES
CANTÓN NANDAYURE															
ELECTORADO	8 650	4 421	4 229	-	-	-	-	-	-	1 639	859	780	7 011	3 562	3 449
VOTOS RECIBIDOS	5 541	2 760	2 781	-	-	-	-	-	-	1 064	562	502	4 477	2 198	2 279
ABSTENCIONISMO	3 109	1 661	1 448	-	-	-	-	-	-	575	297	278	2 534	1 364	1 170
CARMONA															
ELECTORADO	1 957	946	1 011	-	-	-	-	-	-	-	-	-	1 957	946	1 011
VOTOS RECIBIDOS	1 387	640	747	-	-	-	-	-	-	-	-	-	1 387	640	747
ABSTENCIONISMO	570	306	264	-	-	-	-	-	-	-	-	-	570	306	264
SANTA RITA															
ELECTORADO	1 437	725	712	-	-	-	-	-	-	-	-	-	1 437	725	712
VOTOS RECIBIDOS	940	459	481	-	-	-	-	-	-	-	-	-	940	459	481
ABSTENCIONISMO	497	266	231	-	-	-	-	-	-	-	-	-	497	266	231
ZAPOTAL															
ELECTORADO	895	471	424	-	-	-	-	-	-	895	471	424	-	-	-
VOTOS RECIBIDOS	548	287	261	-	-	-	-	-	-	548	287	261	-	-	-
ABSTENCIONISMO	347	184	163	-	-	-	-	-	-	347	184	163	-	-	-
SAN PABLO															
ELECTORADO	1 494	748	746	-	-	-	-	-	-	-	-	-	1 494	748	746
VOTOS RECIBIDOS	904	437	467	-	-	-	-	-	-	-	-	-	904	437	467
ABSTENCIONISMO	590	311	279	-	-	-	-	-	-	-	-	-	590	311	279
PORVENIR															
ELECTORADO	744	388	356	-	-	-	-	-	-	744	388	356	-	-	-
VOTOS RECIBIDOS	516	275	241	-	-	-	-	-	-	516	275	241	-	-	-
ABSTENCIONISMO	228	113	115	-	-	-	-	-	-	228	113	115	-	-	-
BEJUCO															
ELECTORADO	2 123	1 143	980	-	-	-	-	-	-	-	-	-	2 123	1 143	980
VOTOS RECIBIDOS	1 246	662	584	-	-	-	-	-	-	-	-	-	1 246	662	584
ABSTENCIONISMO	877	481	396	-	-	-	-	-	-	-	-	-	877	481	396

CUADRO 2.6 GUANACASTE: ELECTORADO, VOTOS RECIBIDOS Y ABSTENCIONISMO PARA ALCALDÍAS Y VICEALCALDÍAS POR ZONA Y SEXO, SEGÚN CANTÓN Y DISTRITO ADMINISTRATIVO, ELECCIONES MUNICIPALES FEBRERO 2020

CANTÓN Y DISTRITO ADMINISTRATIVO	TOTAL			URBANA			PREDOMINANTE URBANA			RURAL			PREDOMINANTE RURAL		
	TOTAL	HOMBRES	MUJERES	TOTAL	HOMBRES	MUJERES	TOTAL	HOMBRES	MUJERES	TOTAL	HOMBRES	MUJERES	TOTAL	HOMBRES	MUJERES
CANTÓN LA CRUZ															
ELECTORADO	14 091	7 148	6 943	-	-	-	-	-	-	-	-	-	14 091	7 148	6 943
VOTOS RECIBIDOS	7 097	3 302	3 795	-	-	-	-	-	-	-	-	-	7 097	3 302	3 795
ABSTENCIONISMO	6 994	3 846	3 148	-	-	-	-	-	-	-	-	-	6 994	3 846	3 148
LA CRUZ															
ELECTORADO	8 007	3 995	4 012	-	-	-	-	-	-	-	-	-	8 007	3 995	4 012
VOTOS RECIBIDOS	4 100	1 878	2 222	-	-	-	-	-	-	-	-	-	4 100	1 878	2 222
ABSTENCIONISMO	3 907	2 117	1 790	-	-	-	-	-	-	-	-	-	3 907	2 117	1 790
SANTA CECILIA															
ELECTORADO	3 840	1 971	1 869	-	-	-	-	-	-	-	-	-	3 840	1 971	1 869
VOTOS RECIBIDOS	1 730	834	896	-	-	-	-	-	-	-	-	-	1 730	834	896
ABSTENCIONISMO	2 110	1 137	973	-	-	-	-	-	-	-	-	-	2 110	1 137	973
LA GARITA															
ELECTORADO	823	430	393	-	-	-	-	-	-	-	-	-	823	430	393
VOTOS RECIBIDOS	490	228	262	-	-	-	-	-	-	-	-	-	490	228	262
ABSTENCIONISMO	333	202	131	-	-	-	-	-	-	-	-	-	333	202	131
SANTA ELENA															
ELECTORADO	1 421	752	669	-	-	-	-	-	-	-	-	-	1 421	752	669
VOTOS RECIBIDOS	777	362	415	-	-	-	-	-	-	-	-	-	777	362	415
ABSTENCIONISMO	644	390	254	-	-	-	-	-	-	-	-	-	644	390	254
CANTÓN HOJANCHA															
ELECTORADO	6 180	3 156	3 024	-	-	-	-	-	-	2 493	1 282	1 211	3 687	1 874	1 813
VOTOS RECIBIDOS	3 622	1 792	1 830	-	-	-	-	-	-	1 360	692	668	2 262	1 100	1 162
ABSTENCIONISMO	2 558	1 364	1 194	-	-	-	-	-	-	1 133	590	543	1 425	774	651
HOJANCHA															
ELECTORADO	3 107	1 559	1 548	-	-	-	-	-	-	-	-	-	3 107	1 559	1 548
VOTOS RECIBIDOS	1 899	908	991	-	-	-	-	-	-	-	-	-	1 899	908	991
ABSTENCIONISMO	1 208	651	557	-	-	-	-	-	-	-	-	-	1 208	651	557
MONTE ROMO															
ELECTORADO	580	315	265	-	-	-	-	-	-	-	-	-	580	315	265
VOTOS RECIBIDOS	363	192	171	-	-	-	-	-	-	-	-	-	363	192	171
ABSTENCIONISMO	217	123	94	-	-	-	-	-	-	-	-	-	217	123	94

CUADRO 2.6 GUANACASTE: ELECTORADO, VOTOS RECIBIDOS Y ABSTENCIONISMO PARA ALCALDÍAS Y VICEALCALDÍAS POR ZONA Y SEXO, SEGÚN CANTÓN Y DISTRITO ADMINISTRATIVO, ELECCIONES MUNICIPALES FEBRERO 2020

CANTÓN Y DISTRITO ADMINISTRATIVO	TOTAL			URBANA			PREDOMINANTE URBANA			RURAL			PREDOMINANTE RURAL		
	TOTAL	HOMBRES	MUJERES	TOTAL	HOMBRES	MUJERES	TOTAL	HOMBRES	MUJERES	TOTAL	HOMBRES	MUJERES	TOTAL	HOMBRES	MUJERES
PUERTO CARRILLO															
ELECTORADO	1 247	633	614	-	-	-	-	-	-	1 247	633	614	-	-	-
VOTOS RECIBIDOS	602	309	293	-	-	-	-	-	-	602	309	293	-	-	-
ABSTENCIONISMO	645	324	321	-	-	-	-	-	-	645	324	321	-	-	-
HUACAS															
ELECTORADO	535	279	256	-	-	-	-	-	-	535	279	256	-	-	-
VOTOS RECIBIDOS	313	158	155	-	-	-	-	-	-	313	158	155	-	-	-
ABSTENCIONISMO	222	121	101	-	-	-	-	-	-	222	121	101	-	-	-
MATAMBÚ															
ELECTORADO	711	370	341	-	-	-	-	-	-	711	370	341	-	-	-
VOTOS RECIBIDOS	445	225	220	-	-	-	-	-	-	445	225	220	-	-	-
ABSTENCIONISMO	266	145	121	-	-	-	-	-	-	266	145	121	-	-	-

CUADRO 2.7 PUNTARENAS: ELECTORADO, VOTOS RECIBIDOS Y ABSTENCIONISMO PARA ALCALDÍAS Y VICEALCALDÍAS POR ZONA Y SEXO, SEGÚN CANTÓN Y DISTRITO ADMINISTRATIVO, ELECCIONES MUNICIPALES FEBRERO 2020

CANTÓN Y DISTRITO ADMINISTRATIVO	TOTAL			URBANA			PREDOMINANTE URBANA			RURAL			PREDOMINANTE RURAL		
	TOTAL	HOMBRES	MUJERES	TOTAL	HOMBRES	MUJERES	TOTAL	HOMBRES	MUJERES	TOTAL	HOMBRES	MUJERES	TOTAL	HOMBRES	MUJERES
PUNTARENAS															
ELECTORADO	322 563	164 905	157 658	24 839	12 715	12 124	150 976	75 795	75 181	21 123	11 226	9 897	125 625	65 169	60 456
VOTOS RECIBIDOS	134 456	64 911	69 545	8 520	3 969	4 551	60 041	28 465	31 576	9 800	5 048	4 752	56 095	27 429	28 666
ABSTENCIONISMO	188 107	99 994	88 113	16 319	8 746	7 573	90 935	47 330	43 605	11 323	6 178	5 145	69 530	37 740	31 790
CANTÓN PUNTARENAS															
ELECTORADO	88 794	45 335	43 459	24 839	12 715	12 124	33 745	16 681	17 064	3 485	1 843	1 642	26 725	14 096	12 629
VOTOS RECIBIDOS	35 359	16 792	18 567	8 520	3 969	4 551	11 577	5 310	6 267	1 537	778	759	13 725	6 735	6 990
ABSTENCIONISMO	53 435	28 543	24 892	16 319	8 746	7 573	22 168	11 371	10 797	1 948	1 065	883	13 000	7 361	5 639
PUNTARENAS															
ELECTORADO	7 678	3 882	3 796	-	-	-	7 678	3 882	3 796	-	-	-	-	-	-
VOTOS RECIBIDOS	3 275	1 554	1 721	-	-	-	3 275	1 554	1 721	-	-	-	-	-	-
ABSTENCIONISMO	4 403	2 328	2 075	-	-	-	4 403	2 328	2 075	-	-	-	-	-	-
PITAHAYA															
ELECTORADO	1 413	722	691	-	-	-	-	-	-	-	-	-	1 413	722	691
VOTOS RECIBIDOS	805	375	430	-	-	-	-	-	-	-	-	-	805	375	430
ABSTENCIONISMO	608	347	261	-	-	-	-	-	-	-	-	-	608	347	261
CHOMES															
ELECTORADO	3 925	2 070	1 855	-	-	-	-	-	-	-	-	-	3 925	2 070	1 855
VOTOS RECIBIDOS	1 362	635	727	-	-	-	-	-	-	-	-	-	1 362	635	727
ABSTENCIONISMO	2 563	1 435	1 128	-	-	-	-	-	-	-	-	-	2 563	1 435	1 128
LEPANTO															
ELECTORADO	8 250	4 217	4 033	-	-	-	-	-	-	-	-	-	8 250	4 217	4 033
VOTOS RECIBIDOS	4 640	2 239	2 401	-	-	-	-	-	-	-	-	-	4 640	2 239	2 401
ABSTENCIONISMO	3 610	1 978	1 632	-	-	-	-	-	-	-	-	-	3 610	1 978	1 632
PAQUERA															
ELECTORADO	5 015	2 631	2 384	-	-	-	-	-	-	-	-	-	5 015	2 631	2 384
VOTOS RECIBIDOS	2 907	1 416	1 491	-	-	-	-	-	-	-	-	-	2 907	1 416	1 491
ABSTENCIONISMO	2 108	1 215	893	-	-	-	-	-	-	-	-	-	2 108	1 215	893
MANZANILLO															
ELECTORADO	2 472	1 350	1 122	-	-	-	-	-	-	-	-	-	2 472	1 350	1 122
VOTOS RECIBIDOS	871	416	455	-	-	-	-	-	-	-	-	-	871	416	455
ABSTENCIONISMO	1 601	934	667	-	-	-	-	-	-	-	-	-	1 601	934	667
GUACIMAL															
ELECTORADO	711	371	340	-	-	-	-	-	-	711	371	340	-	-	-
VOTOS RECIBIDOS	285	137	148	-	-	-	-	-	-	285	137	148	-	-	-
ABSTENCIONISMO	426	234	192	-	-	-	-	-	-	426	234	192	-	-	-

CUADRO 2.7 PUNTARENAS: ELECTORADO, VOTOS RECIBIDOS Y ABSTENCIONISMO PARA ALCALDÍAS Y VICEALCALDÍAS POR ZONA Y SEXO, SEGÚN CANTÓN Y DISTRITO ADMINISTRATIVO, ELECCIONES MUNICIPALES FEBRERO 2020

CANTÓN Y DISTRITO ADMINISTRATIVO	TOTAL			URBANA			PREDOMINANTE URBANA			RURAL			PREDOMINANTE RURAL		
	TOTAL	HOMBRES	MUJERES	TOTAL	HOMBRES	MUJERES	TOTAL	HOMBRES	MUJERES	TOTAL	HOMBRES	MUJERES	TOTAL	HOMBRES	MUJERES
BARRANCA															
ELECTORADO	22 638	11 073	11 565	-	-	-	22 638	11 073	11 565	-	-	-	-	-	-
VOTOS RECIBIDOS	6 539	2 907	3 632	-	-	-	6 539	2 907	3 632	-	-	-	-	-	-
ABSTENCIONISMO	16 099	8 166	7 933	-	-	-	16 099	8 166	7 933	-	-	-	-	-	-
MONTE VERDE															
ELECTORADO	3 429	1 726	1 703	-	-	-	3 429	1 726	1 703	-	-	-	-	-	-
VOTOS RECIBIDOS	1 763	849	914	-	-	-	1 763	849	914	-	-	-	-	-	-
ABSTENCIONISMO	1 666	877	789	-	-	-	1 666	877	789	-	-	-	-	-	-
ISLA DEL COCO															
ELECTORADO	23	22	1	-	-	-	-	-	-	23	22	1	-	-	-
VOTOS RECIBIDOS	-	-	-	-	-	-	-	-	-	-	-	-	-	-	-
ABSTENCIONISMO	23	22	1	-	-	-	-	-	-	23	22	1	-	-	-
CÓBANO															
ELECTORADO	5 650	3 106	2 544	-	-	-	-	-	-	-	-	-	5 650	3 106	2 544
VOTOS RECIBIDOS	3 140	1 654	1 486	-	-	-	-	-	-	-	-	-	3 140	1 654	1 486
ABSTENCIONISMO	2 510	1 452	1 058	-	-	-	-	-	-	-	-	-	2 510	1 452	1 058
CHACARITA															
ELECTORADO	12 928	6 569	6 359	12 928	6 569	6 359	-	-	-	-	-	-	-	-	-
VOTOS RECIBIDOS	4 451	2 044	2 407	4 451	2 044	2 407	-	-	-	-	-	-	-	-	-
ABSTENCIONISMO	8 477	4 525	3 952	8 477	4 525	3 952	-	-	-	-	-	-	-	-	-
CHIRA															
ELECTORADO	1 244	646	598	-	-	-	-	-	-	1 244	646	598	-	-	-
VOTOS RECIBIDOS	525	259	266	-	-	-	-	-	-	525	259	266	-	-	-
ABSTENCIONISMO	719	387	332	-	-	-	-	-	-	719	387	332	-	-	-
ACAPULCO															
ELECTORADO	1 022	523	499	-	-	-	-	-	-	1 022	523	499	-	-	-
VOTOS RECIBIDOS	426	200	226	-	-	-	-	-	-	426	200	226	-	-	-
ABSTENCIONISMO	596	323	273	-	-	-	-	-	-	596	323	273	-	-	-
EL ROBLE															
ELECTORADO	11 911	6 146	5 765	11 911	6 146	5 765	-	-	-	-	-	-	-	-	-
VOTOS RECIBIDOS	4 069	1 925	2 144	4 069	1 925	2 144	-	-	-	-	-	-	-	-	-
ABSTENCIONISMO	7 842	4 221	3 621	7 842	4 221	3 621	-	-	-	-	-	-	-	-	-
ARANCIBIA															
ELECTORADO	485	281	204	-	-	-	-	-	-	485	281	204	-	-	-
VOTOS RECIBIDOS	301	182	119	-	-	-	-	-	-	301	182	119	-	-	-
ABSTENCIONISMO	184	99	85	-	-	-	-	-	-	184	99	85	-	-	-

CUADRO 2.7 PUNTARENAS: ELECTORADO, VOTOS RECIBIDOS Y ABSTENCIONISMO PARA ALCALDÍAS Y VICEALCALDÍAS POR ZONA Y SEXO, SEGÚN CANTÓN Y DISTRITO ADMINISTRATIVO, ELECCIONES MUNICIPALES FEBRERO 2020

CANTÓN Y DISTRITO ADMINISTRATIVO	TOTAL			URBANA			PREDOMINANTE URBANA			RURAL			PREDOMINANTE RURAL		
	TOTAL	HOMBRES	MUJERES	TOTAL	HOMBRES	MUJERES	TOTAL	HOMBRES	MUJERES	TOTAL	HOMBRES	MUJERES	TOTAL	HOMBRES	MUJERES
CANTÓN ESPARZA															
ELECTORADO	23 525	11 642	11 883	-	-	-	19 845	9 721	10 124	1 848	957	891	1 832	964	868
VOTOS RECIBIDOS	11 201	5 210	5 991	-	-	-	9 112	4 145	4 967	1 251	638	613	838	427	411
ABSTENCIONISMO	12 324	6 432	5 892	-	-	-	10 733	5 576	5 157	597	319	278	994	537	457
ESPÍRITU SANTO															
ELECTORADO	13 682	6 648	7 034	-	-	-	13 682	6 648	7 034	-	-	-	-	-	-
VOTOS RECIBIDOS	6 416	2 909	3 507	-	-	-	6 416	2 909	3 507	-	-	-	-	-	-
ABSTENCIONISMO	7 266	3 739	3 527	-	-	-	7 266	3 739	3 527	-	-	-	-	-	-
SAN JUAN GRANDE															
ELECTORADO	2 795	1 423	1 372	-	-	-	2 795	1 423	1 372	-	-	-	-	-	-
VOTOS RECIBIDOS	1 259	584	675	-	-	-	1 259	584	675	-	-	-	-	-	-
ABSTENCIONISMO	1 536	839	697	-	-	-	1 536	839	697	-	-	-	-	-	-
MACACONA															
ELECTORADO	3 368	1 650	1 718	-	-	-	3 368	1 650	1 718	-	-	-	-	-	-
VOTOS RECIBIDOS	1 437	652	785	-	-	-	1 437	652	785	-	-	-	-	-	-
ABSTENCIONISMO	1 931	998	933	-	-	-	1 931	998	933	-	-	-	-	-	-
SAN RAFAEL															
ELECTORADO	1 133	570	563	-	-	-	-	-	-	1 133	570	563	-	-	-
VOTOS RECIBIDOS	749	373	376	-	-	-	-	-	-	749	373	376	-	-	-
ABSTENCIONISMO	384	197	187	-	-	-	-	-	-	384	197	187	-	-	-
SAN JERÓNIMO															
ELECTORADO	715	387	328	-	-	-	-	-	-	715	387	328	-	-	-
VOTOS RECIBIDOS	502	265	237	-	-	-	-	-	-	502	265	237	-	-	-
ABSTENCIONISMO	213	122	91	-	-	-	-	-	-	213	122	91	-	-	-
CALDERA															
ELECTORADO	1 832	964	868	-	-	-	-	-	-	-	-	-	1 832	964	868
VOTOS RECIBIDOS	838	427	411	-	-	-	-	-	-	-	-	-	838	427	411
ABSTENCIONISMO	994	537	457	-	-	-	-	-	-	-	-	-	994	537	457
CANTÓN BUENOS AIRES															
ELECTORADO	32 950	17 096	15 854	-	-	-	16 007	8 087	7 920	5 321	2 909	2 412	11 622	6 100	5 522
VOTOS RECIBIDOS	12 416	6 180	6 236	-	-	-	5 753	2 794	2 959	2 282	1 216	1 066	4 381	2 170	2 211
ABSTENCIONISMO	20 534	10 916	9 618	-	-	-	10 254	5 293	4 961	3 039	1 693	1 346	7 241	3 930	3 311
BUENOS AIRES															
ELECTORADO	16 007	8 087	7 920	-	-	-	16 007	8 087	7 920	-	-	-	-	-	-
VOTOS RECIBIDOS	5 753	2 794	2 959	-	-	-	5 753	2 794	2 959	-	-	-	-	-	-
ABSTENCIONISMO	10 254	5 293	4 961	-	-	-	10 254	5 293	4 961	-	-	-	-	-	-

CUADRO 2.7 PUNTARENAS: ELECTORADO, VOTOS RECIBIDOS Y ABSTENCIONISMO PARA ALCALDÍAS Y VICEALCALDÍAS POR ZONA Y SEXO, SEGÚN CANTÓN Y DISTRITO ADMINISTRATIVO, ELECCIONES MUNICIPALES FEBRERO 2020

CANTÓN Y DISTRITO ADMINISTRATIVO	TOTAL			URBANA			PREDOMINANTE URBANA			RURAL			PREDOMINANTE RURAL		
	TOTAL	HOMBRES	MUJERES	TOTAL	HOMBRES	MUJERES	TOTAL	HOMBRES	MUJERES	TOTAL	HOMBRES	MUJERES	TOTAL	HOMBRES	MUJERES
VOLCÁN															
ELECTORADO	2 835	1 483	1 352	-	-	-	-	-	-	-	-	-	2 835	1 483	1 352
VOTOS RECIBIDOS	962	475	487	-	-	-	-	-	-	-	-	-	962	475	487
ABSTENCIONISMO	1 873	1 008	865	-	-	-	-	-	-	-	-	-	1 873	1 008	865
POTRERO GRANDE															
ELECTORADO	4 400	2 321	2 079	-	-	-	-	-	-	-	-	-	4 400	2 321	2 079
VOTOS RECIBIDOS	1 686	817	869	-	-	-	-	-	-	-	-	-	1 686	817	869
ABSTENCIONISMO	2 714	1 504	1 210	-	-	-	-	-	-	-	-	-	2 714	1 504	1 210
BORUCA															
ELECTORADO	2 045	1 090	955	-	-	-	-	-	-	-	-	-	2 045	1 090	955
VOTOS RECIBIDOS	628	317	311	-	-	-	-	-	-	-	-	-	628	317	311
ABSTENCIONISMO	1 417	773	644	-	-	-	-	-	-	-	-	-	1 417	773	644
PILAS															
ELECTORADO	1 184	648	536	-	-	-	-	-	-	1 184	648	536	-	-	-
VOTOS RECIBIDOS	496	261	235	-	-	-	-	-	-	496	261	235	-	-	-
ABSTENCIONISMO	688	387	301	-	-	-	-	-	-	688	387	301	-	-	-
COLINAS															
ELECTORADO	900	494	406	-	-	-	-	-	-	900	494	406	-	-	-
VOTOS RECIBIDOS	368	204	164	-	-	-	-	-	-	368	204	164	-	-	-
ABSTENCIONISMO	532	290	242	-	-	-	-	-	-	532	290	242	-	-	-
CHÁNGUENA															
ELECTORADO	1 590	879	711	-	-	-	-	-	-	1 590	879	711	-	-	-
VOTOS RECIBIDOS	713	396	317	-	-	-	-	-	-	713	396	317	-	-	-
ABSTENCIONISMO	877	483	394	-	-	-	-	-	-	877	483	394	-	-	-
BIOLLEY															
ELECTORADO	1 647	888	759	-	-	-	-	-	-	1 647	888	759	-	-	-
VOTOS RECIBIDOS	705	355	350	-	-	-	-	-	-	705	355	350	-	-	-
ABSTENCIONISMO	942	533	409	-	-	-	-	-	-	942	533	409	-	-	-
BRUNKA															
ELECTORADO	2 342	1 206	1 136	-	-	-	-	-	-	-	-	-	2 342	1 206	1 136
VOTOS RECIBIDOS	1 105	561	544	-	-	-	-	-	-	-	-	-	1 105	561	544
ABSTENCIONISMO	1 237	645	592	-	-	-	-	-	-	-	-	-	1 237	645	592
CANTÓN MONTES DE ORO															
ELECTORADO	10 587	5 256	5 331	-	-	-	6 944	3 398	3 546	991	525	466	2 652	1 333	1 319
VOTOS RECIBIDOS	5 752	2 736	3 016	-	-	-	3 823	1 806	2 017	556	299	257	1 373	631	742
ABSTENCIONISMO	4 835	2 520	2 315	-	-	-	3 121	1 592	1 529	435	226	209	1 279	702	577

CUADRO 2.7 PUNTARENAS: ELECTORADO, VOTOS RECIBIDOS Y ABSTENCIONISMO PARA ALCALDÍAS Y VICEALCALDÍAS POR ZONA Y SEXO, SEGÚN CANTÓN Y DISTRITO ADMINISTRATIVO, ELECCIONES MUNICIPALES FEBRERO 2020

CANTÓN Y DISTRITO ADMINISTRATIVO	TOTAL			URBANA			PREDOMINANTE URBANA			RURAL			PREDOMINANTE RURAL		
	TOTAL	HOMBRES	MUJERES	TOTAL	HOMBRES	MUJERES	TOTAL	HOMBRES	MUJERES	TOTAL	HOMBRES	MUJERES	TOTAL	HOMBRES	MUJERES
MIRAMAR															
ELECTORADO	6 944	3 398	3 546	-	-	-	6 944	3 398	3 546	-	-	-	-	-	-
VOTOS RECIBIDOS	3 823	1 806	2 017	-	-	-	3 823	1 806	2 017	-	-	-	-	-	-
ABSTENCIONISMO	3 121	1 592	1 529	-	-	-	3 121	1 592	1 529	-	-	-	-	-	-
LA UNIÓN															
ELECTORADO	991	525	466	-	-	-	-	-	-	991	525	466	-	-	-
VOTOS RECIBIDOS	556	299	257	-	-	-	-	-	-	556	299	257	-	-	-
ABSTENCIONISMO	435	226	209	-	-	-	-	-	-	435	226	209	-	-	-
SAN ISIDRO															
ELECTORADO	2 652	1 333	1 319	-	-	-	-	-	-	-	-	-	2 652	1 333	1 319
VOTOS RECIBIDOS	1 373	631	742	-	-	-	-	-	-	-	-	-	1 373	631	742
ABSTENCIONISMO	1 279	702	577	-	-	-	-	-	-	-	-	-	1 279	702	577
CANTÓN OSA															
ELECTORADO	23 342	12 298	11 044	-	-	-	6 401	3 306	3 095	1 191	691	500	15 750	8 301	7 449
VOTOS RECIBIDOS	10 456	5 136	5 320	-	-	-	3 370	1 612	1 758	480	266	214	6 606	3 258	3 348
ABSTENCIONISMO	12 886	7 162	5 724	-	-	-	3 031	1 694	1 337	711	425	286	9 144	5 043	4 101
PUERTO CORTÉS															
ELECTORADO	6 401	3 306	3 095	-	-	-	6 401	3 306	3 095	-	-	-	-	-	-
VOTOS RECIBIDOS	3 370	1 612	1 758	-	-	-	3 370	1 612	1 758	-	-	-	-	-	-
ABSTENCIONISMO	3 031	1 694	1 337	-	-	-	3 031	1 694	1 337	-	-	-	-	-	-
PALMAR															
ELECTORADO	7 801	4 018	3 783	-	-	-	-	-	-	-	-	-	7 801	4 018	3 783
VOTOS RECIBIDOS	3 639	1 754	1 885	-	-	-	-	-	-	-	-	-	3 639	1 754	1 885
ABSTENCIONISMO	4 162	2 264	1 898	-	-	-	-	-	-	-	-	-	4 162	2 264	1 898
SIERPE															
ELECTORADO	1 826	973	853	-	-	-	-	-	-	-	-	-	1 826	973	853
VOTOS RECIBIDOS	735	378	357	-	-	-	-	-	-	-	-	-	735	378	357
ABSTENCIONISMO	1 091	595	496	-	-	-	-	-	-	-	-	-	1 091	595	496
BAHÍA BALLENA															
ELECTORADO	2 959	1 601	1 358	-	-	-	-	-	-	-	-	-	2 959	1 601	1 358
VOTOS RECIBIDOS	872	450	422	-	-	-	-	-	-	-	-	-	872	450	422
ABSTENCIONISMO	2 087	1 151	936	-	-	-	-	-	-	-	-	-	2 087	1 151	936
PIEDRAS BLANCAS															
ELECTORADO	3 164	1 709	1 455	-	-	-	-	-	-	-	-	-	3 164	1 709	1 455
VOTOS RECIBIDOS	1 360	676	684	-	-	-	-	-	-	-	-	-	1 360	676	684
ABSTENCIONISMO	1 804	1 033	771	-	-	-	-	-	-	-	-	-	1 804	1 033	771

CUADRO 2.7 PUNTARENAS: ELECTORADO, VOTOS RECIBIDOS Y ABSTENCIONISMO PARA ALCALDÍAS Y VICEALCALDÍAS POR ZONA Y SEXO, SEGÚN CANTÓN Y DISTRITO ADMINISTRATIVO, ELECCIONES MUNICIPALES FEBRERO 2020

CANTÓN Y DISTRITO ADMINISTRATIVO	TOTAL			URBANA			PREDOMINANTE URBANA			RURAL			PREDOMINANTE RURAL		
	TOTAL	HOMBRES	MUJERES	TOTAL	HOMBRES	MUJERES	TOTAL	HOMBRES	MUJERES	TOTAL	HOMBRES	MUJERES	TOTAL	HOMBRES	MUJERES
BAHÍA DRAKE															
ELECTORADO	1 191	691	500	-	-	-	-	-	-	1 191	691	500	-	-	-
VOTOS RECIBIDOS	480	266	214	-	-	-	-	-	-	480	266	214	-	-	-
ABSTENCIONISMO	711	425	286	-	-	-	-	-	-	711	425	286	-	-	-
CANTÓN QUEPOS															
ELECTORADO	20 603	10 874	9 729	-	-	-	15 358	8 091	7 267	-	-	-	5 245	2 783	2 462
VOTOS RECIBIDOS	9 870	4 844	5 026	-	-	-	7 017	3 428	3 589	-	-	-	2 853	1 416	1 437
ABSTENCIONISMO	10 733	6 030	4 703	-	-	-	8 341	4 663	3 678	-	-	-	2 392	1 367	1 025
QUEPOS															
ELECTORADO	15 358	8 091	7 267	-	-	-	15 358	8 091	7 267	-	-	-	-	-	-
VOTOS RECIBIDOS	7 017	3 428	3 589	-	-	-	7 017	3 428	3 589	-	-	-	-	-	-
ABSTENCIONISMO	8 341	4 663	3 678	-	-	-	8 341	4 663	3 678	-	-	-	-	-	-
SAVEGRE															
ELECTORADO	2 469	1 302	1 167	-	-	-	-	-	-	-	-	-	2 469	1 302	1 167
VOTOS RECIBIDOS	1 331	661	670	-	-	-	-	-	-	-	-	-	1 331	661	670
ABSTENCIONISMO	1 138	641	497	-	-	-	-	-	-	-	-	-	1 138	641	497
NARANJITO															
ELECTORADO	2 776	1 481	1 295	-	-	-	-	-	-	-	-	-	2 776	1 481	1 295
VOTOS RECIBIDOS	1 522	755	767	-	-	-	-	-	-	-	-	-	1 522	755	767
ABSTENCIONISMO	1 254	726	528	-	-	-	-	-	-	-	-	-	1 254	726	528
CANTÓN GOLFITO															
ELECTORADO	30 734	15 854	14 880	-	-	-	19 529	9 903	9 626	-	-	-	11 205	5 951	5 254
VOTOS RECIBIDOS	11 036	5 390	5 646	-	-	-	6 736	3 237	3 499	-	-	-	4 300	2 153	2 147
ABSTENCIONISMO	19 698	10 464	9 234	-	-	-	12 793	6 666	6 127	-	-	-	6 905	3 798	3 107
GOLFITO															
ELECTORADO	8 999	4 565	4 434	-	-	-	8 999	4 565	4 434	-	-	-	-	-	-
VOTOS RECIBIDOS	3 096	1 494	1 602	-	-	-	3 096	1 494	1 602	-	-	-	-	-	-
ABSTENCIONISMO	5 903	3 071	2 832	-	-	-	5 903	3 071	2 832	-	-	-	-	-	-
PUERTO JIMÉNEZ															
ELECTORADO	6 582	3 469	3 113	-	-	-	-	-	-	-	-	-	6 582	3 469	3 113
VOTOS RECIBIDOS	2 300	1 107	1 193	-	-	-	-	-	-	-	-	-	2 300	1 107	1 193
ABSTENCIONISMO	4 282	2 362	1 920	-	-	-	-	-	-	-	-	-	4 282	2 362	1 920
GUAYCARÁ															
ELECTORADO	10 530	5 338	5 192	-	-	-	10 530	5 338	5 192	-	-	-	-	-	-
VOTOS RECIBIDOS	3 640	1 743	1 897	-	-	-	3 640	1 743	1 897	-	-	-	-	-	-
ABSTENCIONISMO	6 890	3 595	3 295	-	-	-	6 890	3 595	3 295	-	-	-	-	-	-

CUADRO 2.7 PUNTARENAS: ELECTORADO, VOTOS RECIBIDOS Y ABSTENCIONISMO PARA ALCALDÍAS Y VICEALCALDÍAS POR ZONA Y SEXO, SEGÚN CANTÓN Y DISTRITO ADMINISTRATIVO, ELECCIONES MUNICIPALES FEBRERO 2020

CANTÓN Y DISTRITO ADMINISTRATIVO	TOTAL			URBANA			PREDOMINANTE URBANA			RURAL			PREDOMINANTE RURAL		
	TOTAL	HOMBRES	MUJERES	TOTAL	HOMBRES	MUJERES	TOTAL	HOMBRES	MUJERES	TOTAL	HOMBRES	MUJERES	TOTAL	HOMBRES	MUJERES
PAVÓN															
ELECTORADO	4 623	2 482	2 141	-	-	-	-	-	-	-	-	-	4 623	2 482	2 141
VOTOS RECIBIDOS	2 000	1 046	954	-	-	-	-	-	-	-	-	-	2 000	1 046	954
ABSTENCIONISMO	2 623	1 436	1 187	-	-	-	-	-	-	-	-	-	2 623	1 436	1 187
CANTÓN COTO BRUS															
ELECTORADO	31 226	15 742	15 484	-	-	-	-	-	-	8 287	4 301	3 986	22 939	11 441	11 498
VOTOS RECIBIDOS	13 654	6 652	7 002	-	-	-	-	-	-	3 694	1 851	1 843	9 960	4 801	5 159
ABSTENCIONISMO	17 572	9 090	8 482	-	-	-	-	-	-	4 593	2 450	2 143	12 979	6 640	6 339
SAN VITO															
ELECTORADO	9 410	4 656	4 754	-	-	-	-	-	-	-	-	-	9 410	4 656	4 754
VOTOS RECIBIDOS	4 511	2 142	2 369	-	-	-	-	-	-	-	-	-	4 511	2 142	2 369
ABSTENCIONISMO	4 899	2 514	2 385	-	-	-	-	-	-	-	-	-	4 899	2 514	2 385
SABALITO															
ELECTORADO	8 226	4 111	4 115	-	-	-	-	-	-	-	-	-	8 226	4 111	4 115
VOTOS RECIBIDOS	3 181	1 545	1 636	-	-	-	-	-	-	-	-	-	3 181	1 545	1 636
ABSTENCIONISMO	5 045	2 566	2 479	-	-	-	-	-	-	-	-	-	5 045	2 566	2 479
AGUA BUENA															
ELECTORADO	5 303	2 674	2 629	-	-	-	-	-	-	-	-	-	5 303	2 674	2 629
VOTOS RECIBIDOS	2 268	1 114	1 154	-	-	-	-	-	-	-	-	-	2 268	1 114	1 154
ABSTENCIONISMO	3 035	1 560	1 475	-	-	-	-	-	-	-	-	-	3 035	1 560	1 475
LIMONCITO															
ELECTORADO	3 219	1 630	1 589	-	-	-	-	-	-	3 219	1 630	1 589	-	-	-
VOTOS RECIBIDOS	1 338	654	684	-	-	-	-	-	-	1 338	654	684	-	-	-
ABSTENCIONISMO	1 881	976	905	-	-	-	-	-	-	1 881	976	905	-	-	-
PITTIER															
ELECTORADO	1 804	1 000	804	-	-	-	-	-	-	1 804	1 000	804	-	-	-
VOTOS RECIBIDOS	874	467	407	-	-	-	-	-	-	874	467	407	-	-	-
ABSTENCIONISMO	930	533	397	-	-	-	-	-	-	930	533	397	-	-	-
GUITIÉRREZ BRAUN															
ELECTORADO	3 264	1 671	1 593	-	-	-	-	-	-	3 264	1 671	1 593	-	-	-
VOTOS RECIBIDOS	1 482	730	752	-	-	-	-	-	-	1 482	730	752	-	-	-
ABSTENCIONISMO	1 782	941	841	-	-	-	-	-	-	1 782	941	841	-	-	-
CANTÓN PARRITA															
ELECTORADO	12 621	6 513	6 108	-	-	-	-	-	-	-	-	-	12 621	6 513	6 108
VOTOS RECIBIDOS	6 301	3 062	3 239	-	-	-	-	-	-	-	-	-	6 301	3 062	3 239
ABSTENCIONISMO	6 320	3 451	2 869	-	-	-	-	-	-	-	-	-	6 320	3 451	2 869

CUADRO 2.7 PUNTARENAS: ELECTORADO, VOTOS RECIBIDOS Y ABSTENCIONISMO PARA ALCALDÍAS Y VICEALCALDÍAS POR ZONA Y SEXO, SEGÚN CANTÓN Y DISTRITO ADMINISTRATIVO, ELECCIONES MUNICIPALES FEBRERO 2020

CANTÓN Y DISTRITO ADMINISTRATIVO	TOTAL			URBANA			PREDOMINANTE URBANA			RURAL			PREDOMINANTE RURAL		
	TOTAL	HOMBRES	MUJERES	TOTAL	HOMBRES	MUJERES	TOTAL	HOMBRES	MUJERES	TOTAL	HOMBRES	MUJERES	TOTAL	HOMBRES	MUJERES
PARRITA															
ELECTORADO	12 621	6 513	6 108	-	-	-	-	-	-	-	-	-	12 621	6 513	6 108
VOTOS RECIBIDOS	6 301	3 062	3 239	-	-	-	-	-	-	-	-	-	6 301	3 062	3 239
ABSTENCIONISMO	6 320	3 451	2 869	-	-	-	-	-	-	-	-	-	6 320	3 451	2 869
CANTÓN CORREDORES															
ELECTORADO	35 404	17 635	17 769	-	-	-	24 638	12 196	12 442	-	-	-	10 766	5 439	5 327
VOTOS RECIBIDOS	12 708	6 030	6 678	-	-	-	8 990	4 273	4 717	-	-	-	3 718	1 757	1 961
ABSTENCIONISMO	22 696	11 605	11 091	-	-	-	15 648	7 923	7 725	-	-	-	7 048	3 682	3 366
CORREDOR															
ELECTORADO	15 018	7 514	7 504	-	-	-	15 018	7 514	7 504	-	-	-	-	-	-
VOTOS RECIBIDOS	5 859	2 855	3 004	-	-	-	5 859	2 855	3 004	-	-	-	-	-	-
ABSTENCIONISMO	9 159	4 659	4 500	-	-	-	9 159	4 659	4 500	-	-	-	-	-	-
LA CUESTA															
ELECTORADO	3 564	1 750	1 814	-	-	-	-	-	-	-	-	-	3 564	1 750	1 814
VOTOS RECIBIDOS	1 148	517	631	-	-	-	-	-	-	-	-	-	1 148	517	631
ABSTENCIONISMO	2 416	1 233	1 183	-	-	-	-	-	-	-	-	-	2 416	1 233	1 183
CANOAS															
ELECTORADO	9 620	4 682	4 938	-	-	-	9 620	4 682	4 938	-	-	-	-	-	-
VOTOS RECIBIDOS	3 131	1 418	1 713	-	-	-	3 131	1 418	1 713	-	-	-	-	-	-
ABSTENCIONISMO	6 489	3 264	3 225	-	-	-	6 489	3 264	3 225	-	-	-	-	-	-
LAUREL															
ELECTORADO	7 202	3 689	3 513	-	-	-	-	-	-	-	-	-	7 202	3 689	3 513
VOTOS RECIBIDOS	2 570	1 240	1 330	-	-	-	-	-	-	-	-	-	2 570	1 240	1 330
ABSTENCIONISMO	4 632	2 449	2 183	-	-	-	-	-	-	-	-	-	4 632	2 449	2 183
CANTÓN GARABITO															
ELECTORADO	12 777	6 660	6 117	-	-	-	8 509	4 412	4 097	-	-	-	4 268	2 248	2 020
VOTOS RECIBIDOS	5 703	2 879	2 824	-	-	-	3 663	1 860	1 803	-	-	-	2 040	1 019	1 021
ABSTENCIONISMO	7 074	3 781	3 293	-	-	-	4 846	2 552	2 294	-	-	-	2 228	1 229	999
JACÓ															
ELECTORADO	8 509	4 412	4 097	-	-	-	8 509	4 412	4 097	-	-	-	-	-	-
VOTOS RECIBIDOS	3 663	1 860	1 803	-	-	-	3 663	1 860	1 803	-	-	-	-	-	-
ABSTENCIONISMO	4 846	2 552	2 294	-	-	-	4 846	2 552	2 294	-	-	-	-	-	-
TÁRCOLES															
ELECTORADO	4 268	2 248	2 020	-	-	-	-	-	-	-	-	-	4 268	2 248	2 020
VOTOS RECIBIDOS	2 040	1 019	1 021	-	-	-	-	-	-	-	-	-	2 040	1 019	1 021
ABSTENCIONISMO	2 228	1 229	999	-	-	-	-	-	-	-	-	-	2 228	1 229	999

CUADRO 2.8 LIMÓN: ELECTORADO, VOTOS RECIBIDOS Y ABSTENCIONISMO PARA ALCALDÍAS Y VICEALCALDÍAS, POR ZONA Y SEXO, SEGÚN CANTÓN Y DISTRITO ADMINISTRATIVO, ELECCIONES MUNICIPALES FEBRERO 2020

CANTÓN Y DISTRITO ADMINISTRATIVO	TOTAL			URBANA			PREDOMINANTE URBANA			RURAL			PREDOMINANTE RURAL		
	TOTAL	HOMBRES	MUJERES	TOTAL	HOMBRES	MUJERES	TOTAL	HOMBRES	MUJERES	TOTAL	HOMBRES	MUJERES	TOTAL	HOMBRES	MUJERES
LIMÓN															
ELECTORADO	283 819	145 671	138 148	-	-	-	143 134	71 212	71 922	-	-	-	140 685	74 459	66 226
VOTOS RECIBIDOS	102 042	48 890	53 152	-	-	-	46 733	21 702	25 031	-	-	-	55 309	27 188	28 121
ABSTENCIONISMO	181 777	96 781	84 996	-	-	-	96 401	49 510	46 891	-	-	-	85 376	47 271	38 105
CANTÓN LIMÓN															
ELECTORADO	70 951	35 457	35 494	-	-	-	48 167	23 279	24 888	-	-	-	22 784	12 178	10 606
VOTOS RECIBIDOS	24 618	11 557	13 061	-	-	-	15 968	7 152	8 816	-	-	-	8 650	4 405	4 245
ABSTENCIONISMO	46 333	23 900	22 433	-	-	-	32 199	16 127	16 072	-	-	-	14 134	7 773	6 361
LIMÓN															
ELECTORADO	48 167	23 279	24 888	-	-	-	48 167	23 279	24 888	-	-	-	-	-	-
VOTOS RECIBIDOS	15 968	7 152	8 816	-	-	-	15 968	7 152	8 816	-	-	-	-	-	-
ABSTENCIONISMO	32 199	16 127	16 072	-	-	-	32 199	16 127	16 072	-	-	-	-	-	-
VALLE LA ESTRELLA															
ELECTORADO	11 308	5 991	5 317	-	-	-	-	-	-	-	-	-	11 308	5 991	5 317
VOTOS RECIBIDOS	4 165	2 184	1 981	-	-	-	-	-	-	-	-	-	4 165	2 184	1 981
ABSTENCIONISMO	7 143	3 807	3 336	-	-	-	-	-	-	-	-	-	7 143	3 807	3 336
RÍO BLANCO															
ELECTORADO	5 863	3 265	2 598	-	-	-	-	-	-	-	-	-	5 863	3 265	2 598
VOTOS RECIBIDOS	2 106	1 094	1 012	-	-	-	-	-	-	-	-	-	2 106	1 094	1 012
ABSTENCIONISMO	3 757	2 171	1 586	-	-	-	-	-	-	-	-	-	3 757	2 171	1 586
MATAMA															
ELECTORADO	5 613	2 922	2 691	-	-	-	-	-	-	-	-	-	5 613	2 922	2 691
VOTOS RECIBIDOS	2 379	1 127	1 252	-	-	-	-	-	-	-	-	-	2 379	1 127	1 252
ABSTENCIONISMO	3 234	1 795	1 439	-	-	-	-	-	-	-	-	-	3 234	1 795	1 439
CANTÓN POCOCÍ															
ELECTORADO	95 752	49 759	45 993	-	-	-	56 515	28 496	28 019	-	-	-	39 237	21 263	17 974
VOTOS RECIBIDOS	30 555	14 964	15 591	-	-	-	17 650	8 502	9 148	-	-	-	12 905	6 462	6 443
ABSTENCIONISMO	65 197	34 795	30 402	-	-	-	38 865	19 994	18 871	-	-	-	26 332	14 801	11 531
GUÁPILES															
ELECTORADO	23 484	11 658	11 826	-	-	-	23 484	11 658	11 826	-	-	-	-	-	-
VOTOS RECIBIDOS	7 902	3 731	4 171	-	-	-	7 902	3 731	4 171	-	-	-	-	-	-
ABSTENCIONISMO	15 582	7 927	7 655	-	-	-	15 582	7 927	7 655	-	-	-	-	-	-
JIMÉNEZ															
ELECTORADO	8 527	4 292	4 235	-	-	-	-	-	-	-	-	-	8 527	4 292	4 235
VOTOS RECIBIDOS	3 295	1 567	1 728	-	-	-	-	-	-	-	-	-	3 295	1 567	1 728
ABSTENCIONISMO	5 232	2 725	2 507	-	-	-	-	-	-	-	-	-	5 232	2 725	2 507

CUADRO 2.8 LIMÓN: ELECTORADO, VOTOS RECIBIDOS Y ABSTENCIONISMO PARA ALCALDÍAS Y VICEALCALDÍAS, POR ZONA Y SEXO, SEGÚN CANTÓN Y DISTRITO ADMINISTRATIVO, ELECCIONES MUNICIPALES FEBRERO 2020

CANTÓN Y DISTRITO ADMINISTRATIVO	TOTAL			URBANA			PREDOMINANTE URBANA			RURAL			PREDOMINANTE RURAL		
	TOTAL	HOMBRES	MUJERES	TOTAL	HOMBRES	MUJERES	TOTAL	HOMBRES	MUJERES	TOTAL	HOMBRES	MUJERES	TOTAL	HOMBRES	MUJERES
RITA															
ELECTORADO	17 554	9 307	8 247	-	-	-	-	-	-	-	-	-	17 554	9 307	8 247
VOTOS RECIBIDOS	5 638	2 818	2 820	-	-	-	-	-	-	-	-	-	5 638	2 818	2 820
ABSTENCIONISMO	11 916	6 489	5 427	-	-	-	-	-	-	-	-	-	11 916	6 489	5 427
ROXANA															
ELECTORADO	11 384	6 646	4 738	-	-	-	-	-	-	-	-	-	11 384	6 646	4 738
VOTOS RECIBIDOS	3 433	1 793	1 640	-	-	-	-	-	-	-	-	-	3 433	1 793	1 640
ABSTENCIONISMO	7 951	4 853	3 098	-	-	-	-	-	-	-	-	-	7 951	4 853	3 098
CARIARI															
ELECTORADO	25 777	13 282	12 495	-	-	-	25 777	13 282	12 495	-	-	-	-	-	-
VOTOS RECIBIDOS	7 040	3 524	3 516	-	-	-	7 040	3 524	3 516	-	-	-	-	-	-
ABSTENCIONISMO	18 737	9 758	8 979	-	-	-	18 737	9 758	8 979	-	-	-	-	-	-
COLORADO															
ELECTORADO	1 772	1 018	754	-	-	-	-	-	-	-	-	-	1 772	1 018	754
VOTOS RECIBIDOS	539	284	255	-	-	-	-	-	-	-	-	-	539	284	255
ABSTENCIONISMO	1 233	734	499	-	-	-	-	-	-	-	-	-	1 233	734	499
LA COLINA															
ELECTORADO	7 254	3 556	3 698	-	-	-	7 254	3 556	3 698	-	-	-	-	-	-
VOTOS RECIBIDOS	2 708	1 247	1 461	-	-	-	2 708	1 247	1 461	-	-	-	-	-	-
ABSTENCIONISMO	4 546	2 309	2 237	-	-	-	4 546	2 309	2 237	-	-	-	-	-	-
CANTÓN SIQUIRRES															
ELECTORADO	41 285	21 349	19 936	-	-	-	20 044	10 224	9 820	-	-	-	21 241	11 125	10 116
VOTOS RECIBIDOS	13 366	6 352	7 014	-	-	-	6 574	3 048	3 526	-	-	-	6 792	3 304	3 488
ABSTENCIONISMO	27 919	14 997	12 922	-	-	-	13 470	7 176	6 294	-	-	-	14 449	7 821	6 628
SIQUIRRES															
ELECTORADO	20 044	10 224	9 820	-	-	-	20 044	10 224	9 820	-	-	-	-	-	-
VOTOS RECIBIDOS	6 574	3 048	3 526	-	-	-	6 574	3 048	3 526	-	-	-	-	-	-
ABSTENCIONISMO	13 470	7 176	6 294	-	-	-	13 470	7 176	6 294	-	-	-	-	-	-
PACUARITO															
ELECTORADO	5 193	2 802	2 391	-	-	-	-	-	-	-	-	-	5 193	2 802	2 391
VOTOS RECIBIDOS	1 503	735	768	-	-	-	-	-	-	-	-	-	1 503	735	768
ABSTENCIONISMO	3 690	2 067	1 623	-	-	-	-	-	-	-	-	-	3 690	2 067	1 623
FLORIDA															
ELECTORADO	1 522	778	744	-	-	-	-	-	-	-	-	-	1 522	778	744
VOTOS RECIBIDOS	673	331	342	-	-	-	-	-	-	-	-	-	673	331	342
ABSTENCIONISMO	849	447	402	-	-	-	-	-	-	-	-	-	849	447	402

CUADRO 2.8 LIMÓN: ELECTORADO, VOTOS RECIBIDOS Y ABSTENCIONISMO PARA ALCALDÍAS Y VICEALCALDÍAS, POR ZONA Y SEXO, SEGÚN CANTÓN Y DISTRITO ADMINISTRATIVO, ELECCIONES MUNICIPALES FEBRERO 2020

CANTÓN Y DISTRITO ADMINISTRATIVO	TOTAL			URBANA			PREDOMINANTE URBANA			RURAL			PREDOMINANTE RURAL		
	TOTAL	HOMBRES	MUJERES	TOTAL	HOMBRES	MUJERES	TOTAL	HOMBRES	MUJERES	TOTAL	HOMBRES	MUJERES	TOTAL	HOMBRES	MUJERES
GERMANIA															
ELECTORADO	2 169	1 136	1 033	-	-	-	-	-	-	-	-	-	2 169	1 136	1 033
VOTOS RECIBIDOS	761	375	386	-	-	-	-	-	-	-	-	-	761	375	386
ABSTENCIONISMO	1 408	761	647	-	-	-	-	-	-	-	-	-	1 408	761	647
EL CAIRO															
ELECTORADO	4 753	2 432	2 321	-	-	-	-	-	-	-	-	-	4 753	2 432	2 321
VOTOS RECIBIDOS	1 234	603	631	-	-	-	-	-	-	-	-	-	1 234	603	631
ABSTENCIONISMO	3 519	1 829	1 690	-	-	-	-	-	-	-	-	-	3 519	1 829	1 690
ALEGRÍA															
ELECTORADO	4 120	2 089	2 031	-	-	-	-	-	-	-	-	-	4 120	2 089	2 031
VOTOS RECIBIDOS	1 557	706	851	-	-	-	-	-	-	-	-	-	1 557	706	851
ABSTENCIONISMO	2 563	1 383	1 180	-	-	-	-	-	-	-	-	-	2 563	1 383	1 180
REVENTAZÓN															
ELECTORADO	3 484	1 888	1 596	-	-	-	-	-	-	-	-	-	3 484	1 888	1 596
VOTOS RECIBIDOS	1 064	554	510	-	-	-	-	-	-	-	-	-	1 064	554	510
ABSTENCIONISMO	2 420	1 334	1 086	-	-	-	-	-	-	-	-	-	2 420	1 334	1 086
CANTÓN TALAMANCA															
ELECTORADO	22 666	11 797	10 869	-	-	-	-	-	-	-	-	-	22 666	11 797	10 869
VOTOS RECIBIDOS	11 950	5 762	6 188	-	-	-	-	-	-	-	-	-	11 950	5 762	6 188
ABSTENCIONISMO	10 716	6 035	4 681	-	-	-	-	-	-	-	-	-	10 716	6 035	4 681
BRATSI															
ELECTORADO	6 368	3 275	3 093	-	-	-	-	-	-	-	-	-	6 368	3 275	3 093
VOTOS RECIBIDOS	3 555	1 677	1 878	-	-	-	-	-	-	-	-	-	3 555	1 677	1 878
ABSTENCIONISMO	2 813	1 598	1 215	-	-	-	-	-	-	-	-	-	2 813	1 598	1 215
SIXAOLA															
ELECTORADO	5 039	2 589	2 450	-	-	-	-	-	-	-	-	-	5 039	2 589	2 450
VOTOS RECIBIDOS	2 585	1 244	1 341	-	-	-	-	-	-	-	-	-	2 585	1 244	1 341
ABSTENCIONISMO	2 454	1 345	1 109	-	-	-	-	-	-	-	-	-	2 454	1 345	1 109
CAHUITA															
ELECTORADO	6 343	3 369	2 974	-	-	-	-	-	-	-	-	-	6 343	3 369	2 974
VOTOS RECIBIDOS	3 313	1 625	1 688	-	-	-	-	-	-	-	-	-	3 313	1 625	1 688
ABSTENCIONISMO	3 030	1 744	1 286	-	-	-	-	-	-	-	-	-	3 030	1 744	1 286
TELIRE															
ELECTORADO	4 916	2 564	2 352	-	-	-	-	-	-	-	-	-	4 916	2 564	2 352
VOTOS RECIBIDOS	2 497	1 216	1 281	-	-	-	-	-	-	-	-	-	2 497	1 216	1 281
ABSTENCIONISMO	2 419	1 348	1 071	-	-	-	-	-	-	-	-	-	2 419	1 348	1 071

CUADRO 2.8 LIMÓN: ELECTORADO, VOTOS RECIBIDOS Y ABSTENCIONISMO PARA ALCALDÍAS Y VICEALCALDÍAS, POR ZONA Y SEXO, SEGÚN CANTÓN Y DISTRITO ADMINISTRATIVO, ELECCIONES MUNICIPALES FEBRERO 2020

CANTÓN Y DISTRITO ADMINISTRATIVO	TOTAL			URBANA			PREDOMINANTE URBANA			RURAL			PREDOMINANTE RURAL		
	TOTAL	HOMBRES	MUJERES	TOTAL	HOMBRES	MUJERES	TOTAL	HOMBRES	MUJERES	TOTAL	HOMBRES	MUJERES	TOTAL	HOMBRES	MUJERES
CANTÓN MATINA															
ELECTORADO	22 937	11 933	11 004	-	-	-	-	-	-	-	-	-	22 937	11 933	11 004
VOTOS RECIBIDOS	10 609	5 083	5 526	-	-	-	-	-	-	-	-	-	10 609	5 083	5 526
ABSTENCIONISMO	12 328	6 850	5 478	-	-	-	-	-	-	-	-	-	12 328	6 850	5 478
MATINA															
ELECTORADO	5 418	2 834	2 584	-	-	-	-	-	-	-	-	-	5 418	2 834	2 584
VOTOS RECIBIDOS	2 735	1 276	1 459	-	-	-	-	-	-	-	-	-	2 735	1 276	1 459
ABSTENCIONISMO	2 683	1 558	1 125	-	-	-	-	-	-	-	-	-	2 683	1 558	1 125
BATÁN															
ELECTORADO	11 540	5 977	5 563	-	-	-	-	-	-	-	-	-	11 540	5 977	5 563
VOTOS RECIBIDOS	5 119	2 480	2 639	-	-	-	-	-	-	-	-	-	5 119	2 480	2 639
ABSTENCIONISMO	6 421	3 497	2 924	-	-	-	-	-	-	-	-	-	6 421	3 497	2 924
CARRANDI															
ELECTORADO	5 979	3 122	2 857	-	-	-	-	-	-	-	-	-	5 979	3 122	2 857
VOTOS RECIBIDOS	2 755	1 327	1 428	-	-	-	-	-	-	-	-	-	2 755	1 327	1 428
ABSTENCIONISMO	3 224	1 795	1 429	-	-	-	-	-	-	-	-	-	3 224	1 795	1 429
CANTÓN GUÁCIMO															
ELECTORADO	30 228	15 376	14 852	-	-	-	18 408	9 213	9 195	-	-	-	11 820	6 163	5 657
VOTOS RECIBIDOS	10 944	5 172	5 772	-	-	-	6 541	3 000	3 541	-	-	-	4 403	2 172	2 231
ABSTENCIONISMO	19 284	10 204	9 080	-	-	-	11 867	6 213	5 654	-	-	-	7 417	3 991	3 426
GUÁCIMO															
ELECTORADO	13 575	6 723	6 852	-	-	-	13 575	6 723	6 852	-	-	-	-	-	-
VOTOS RECIBIDOS	4 787	2 172	2 615	-	-	-	4 787	2 172	2 615	-	-	-	-	-	-
ABSTENCIONISMO	8 788	4 551	4 237	-	-	-	8 788	4 551	4 237	-	-	-	-	-	-
MERCEDES															
ELECTORADO	898	472	426	-	-	-	-	-	-	-	-	-	898	472	426
VOTOS RECIBIDOS	417	203	214	-	-	-	-	-	-	-	-	-	417	203	214
ABSTENCIONISMO	481	269	212	-	-	-	-	-	-	-	-	-	481	269	212
POCORA															
ELECTORADO	4 833	2 490	2 343	-	-	-	4 833	2 490	2 343	-	-	-	-	-	-
VOTOS RECIBIDOS	1 754	828	926	-	-	-	1 754	828	926	-	-	-	-	-	-
ABSTENCIONISMO	3 079	1 662	1 417	-	-	-	3 079	1 662	1 417	-	-	-	-	-	-
RÍO JIMÉNEZ															
ELECTORADO	6 749	3 499	3 250	-	-	-	-	-	-	-	-	-	6 749	3 499	3 250
VOTOS RECIBIDOS	2 601	1 251	1 350	-	-	-	-	-	-	-	-	-	2 601	1 251	1 350
ABSTENCIONISMO	4 148	2 248	1 900	-	-	-	-	-	-	-	-	-	4 148	2 248	1 900

CUADRO 2.8 LIMÓN: ELECTORADO, VOTOS RECIBIDOS Y ABSTENCIONISMO PARA ALCALDÍAS Y VICEALCALDÍAS, POR ZONA Y SEXO, SEGÚN CANTÓN Y DISTRITO ADMINISTRATIVO, ELECCIONES MUNICIPALES FEBRERO 2020

CANTÓN Y DISTRITO ADMINISTRATIVO	TOTAL			URBANA			PREDOMINANTE URBANA			RURAL			PREDOMINANTE RURAL		
	TOTAL	HOMBRES	MUJERES	TOTAL	HOMBRES	MUJERES	TOTAL	HOMBRES	MUJERES	TOTAL	HOMBRES	MUJERES	TOTAL	HOMBRES	MUJERES
DUACARÍ															
ELECTORADO	4 173	2 192	1 981	-	-	-	-	-	-	-	-	-	4 173	2 192	1 981
VOTOS RECIBIDOS	1 385	718	667	-	-	-	-	-	-	-	-	-	1 385	718	667
ABSTENCIONISMO	2 788	1 474	1 314	-	-	-	-	-	-	-	-	-	2 788	1 474	1 314

Capítulo III

DISTRIBUCIÓN POR ZONA Y SEXO, SEGÚN EDAD PARA COSTA RICA Y PROVINCIAS

CUADRO 3.1 COSTA RICA: ELECTORADO, VOTOS RECIBIDOS Y ABSTENCIONISMO PARA ALCALDÍAS Y VICEALCALDÍAS POR ZONA Y SEXO, SEGÚN EDAD, ELECCIONES MUNICIPALES FEBRERO 2020

EDAD	TOTAL			URBANA			PREDOMINANTE URBANA			RURAL			PREDOMINANTE RURAL		
	TOTAL	HOMBRES	MUJERES	TOTAL	HOMBRES	MUJERES	TOTAL	HOMBRES	MUJERES	TOTAL	HOMBRES	MUJERES	TOTAL	HOMBRES	MUJERES
COSTA RICA															
ELECTORADO	3 398 338	1 690 575	1 707 763	1 254 312	606 744	647 568	1 265 551	630 212	635 339	140 655	73 436	67 219	737 820	380 183	357 637
VOTOS RECIBIDOS	1 232 164	584 354	647 810	381 396	176 266	205 130	469 933	221 465	248 468	64 128	32 481	31 647	316 707	154 142	162 565
ABSTENCIONISMO	2 166 174	1 106 221	1 059 953	872 916	430 478	442 438	795 618	408 747	386 871	76 527	40 955	35 572	421 113	226 041	195 072
18 AÑOS															
ELECTORADO	49 003	24 859	24 144	15 937	8 110	7 827	18 616	9 351	9 265	2 122	1 099	1 023	12 328	6 299	6 029
VOTOS RECIBIDOS	17 041	8 172	8 869	4 676	2 272	2 404	6 548	3 098	3 450	940	461	479	4 877	2 341	2 536
ABSTENCIONISMO	31 962	16 687	15 275	11 261	5 838	5 423	12 068	6 253	5 815	1 182	638	544	7 451	3 958	3 493
19 AÑOS															
ELECTORADO	75 438	38 275	37 163	24 433	12 384	12 049	28 383	14 320	14 063	3 469	1 838	1 631	19 153	9 733	9 420
VOTOS RECIBIDOS	23 577	11 262	12 315	6 338	3 083	3 255	8 968	4 263	4 705	1 357	675	682	6 914	3 241	3 673
ABSTENCIONISMO	51 861	27 013	24 848	18 095	9 301	8 794	19 415	10 057	9 358	2 112	1 163	949	12 239	6 492	5 747
20 AÑOS															
ELECTORADO	76 172	39 050	37 122	24 447	12 492	11 955	29 029	14 815	14 214	3 390	1 730	1 660	19 306	10 013	9 293
VOTOS RECIBIDOS	22 019	10 511	11 508	5 543	2 670	2 873	8 580	4 058	4 522	1 270	606	664	6 626	3 177	3 449
ABSTENCIONISMO	54 153	28 539	25 614	18 904	9 822	9 082	20 449	10 757	9 692	2 120	1 124	996	12 680	6 836	5 844
21 AÑOS															
ELECTORADO	73 655	37 697	35 958	24 158	12 304	11 854	27 805	14 102	13 703	3 300	1 711	1 589	18 392	9 580	8 812
VOTOS RECIBIDOS	20 679	9 828	10 851	5 369	2 606	2 763	7 949	3 704	4 245	1 205	592	613	6 156	2 926	3 230
ABSTENCIONISMO	52 976	27 869	25 107	18 789	9 698	9 091	19 856	10 398	9 458	2 095	1 119	976	12 236	6 654	5 582
22 AÑOS															
ELECTORADO	75 250	38 201	37 049	24 719	12 502	12 217	28 624	14 488	14 136	3 291	1 694	1 597	18 616	9 517	9 099
VOTOS RECIBIDOS	21 227	9 844	11 383	5 498	2 556	2 942	8 235	3 823	4 412	1 178	573	605	6 316	2 892	3 424
ABSTENCIONISMO	54 023	28 357	25 666	19 221	9 946	9 275	20 389	10 665	9 724	2 113	1 121	992	12 300	6 625	5 675
23 AÑOS															
ELECTORADO	76 933	39 196	37 737	25 321	12 737	12 584	29 367	14 986	14 381	3 413	1 728	1 685	18 832	9 745	9 087
VOTOS RECIBIDOS	21 763	10 152	11 611	5 694	2 671	3 023	8 487	3 967	4 520	1 228	572	656	6 354	2 942	3 412
ABSTENCIONISMO	55 170	29 044	26 126	19 627	10 066	9 561	20 880	11 019	9 861	2 185	1 156	1 029	12 478	6 803	5 675
24 AÑOS															
ELECTORADO	77 377	39 475	37 902	25 845	13 043	12 802	29 310	15 029	14 281	3 445	1 808	1 637	18 777	9 595	9 182
VOTOS RECIBIDOS	21 942	10 308	11 634	5 757	2 797	2 960	8 451	3 942	4 509	1 252	619	633	6 482	2 950	3 532
ABSTENCIONISMO	55 435	29 167	26 268	20 088	10 246	9 842	20 859	11 087	9 772	2 193	1 189	1 004	12 295	6 645	5 650
25 AÑOS															
ELECTORADO	78 133	39 653	38 480	26 245	13 281	12 964	29 818	15 269	14 549	3 371	1 701	1 670	18 699	9 402	9 297
VOTOS RECIBIDOS	22 132	10 275	11 857	5 906	2 821	3 085	8 593	4 006	4 587	1 223	589	634	6 410	2 859	3 551
ABSTENCIONISMO	56 001	29 378	26 623	20 339	10 460	9 879	21 225	11 263	9 962	2 148	1 112	1 036	12 289	6 543	5 746

CUADRO 3.1 COSTA RICA: ELECTORADO, VOTOS RECIBIDOS Y ABSTENCIONISMO PARA ALCALDÍAS Y VICEALCALDÍAS POR ZONA Y SEXO, SEGÚN EDAD, ELECCIONES MUNICIPALES FEBRERO 2020

EDAD	TOTAL			URBANA			PREDOMINANTE URBANA			RURAL			PREDOMINANTE RURAL		
	TOTAL	HOMBRES	MUJERES	TOTAL	HOMBRES	MUJERES	TOTAL	HOMBRES	MUJERES	TOTAL	HOMBRES	MUJERES	TOTAL	HOMBRES	MUJERES
26 AÑOS															
ELECTORADO	77 446	39 792	37 654	26 165	13 343	12 822	29 686	15 246	14 440	3 425	1 795	1 630	18 170	9 408	8 762
VOTOS RECIBIDOS	22 441	10 477	11 964	5 996	2 834	3 162	8 776	4 104	4 672	1 260	600	660	6 409	2 939	3 470
ABSTENCIONISMO	55 005	29 315	25 690	20 169	10 509	9 660	20 910	11 142	9 768	2 165	1 195	970	11 761	6 469	5 292
27 AÑOS															
ELECTORADO	77 860	39 455	38 405	26 454	13 305	13 149	30 021	15 184	14 837	3 447	1 768	1 679	17 938	9 198	8 740
VOTOS RECIBIDOS	23 190	10 823	12 367	6 259	2 991	3 268	9 070	4 161	4 909	1 275	632	643	6 586	3 039	3 547
ABSTENCIONISMO	54 670	28 632	26 038	20 195	10 314	9 881	20 951	11 023	9 928	2 172	1 136	1 036	11 352	6 159	5 193
28 AÑOS															
ELECTORADO	77 317	39 380	37 937	26 924	13 723	13 201	29 595	15 065	14 530	3 240	1 673	1 567	17 558	8 919	8 639
VOTOS RECIBIDOS	23 560	10 873	12 687	6 481	3 140	3 341	9 319	4 244	5 075	1 262	570	692	6 498	2 919	3 579
ABSTENCIONISMO	53 757	28 507	25 250	20 443	10 583	9 860	20 276	10 821	9 455	1 978	1 103	875	11 060	6 000	5 060
29 AÑOS															
ELECTORADO	78 958	40 467	38 491	28 049	14 433	13 616	30 073	15 331	14 742	3 242	1 746	1 496	17 594	8 957	8 637
VOTOS RECIBIDOS	24 481	11 605	12 876	6 872	3 362	3 510	9 629	4 533	5 096	1 322	685	637	6 658	3 025	3 633
ABSTENCIONISMO	54 477	28 862	25 615	21 177	11 071	10 106	20 444	10 798	9 646	1 920	1 061	859	10 936	5 932	5 004
30 AÑOS															
ELECTORADO	80 775	40 912	39 863	28 600	14 416	14 184	30 856	15 662	15 194	3 365	1 721	1 644	17 954	9 113	8 841
VOTOS RECIBIDOS	25 913	12 068	13 845	7 490	3 554	3 936	10 062	4 685	5 377	1 359	665	694	7 002	3 164	3 838
ABSTENCIONISMO	54 862	28 844	26 018	21 110	10 862	10 248	20 794	10 977	9 817	2 006	1 056	950	10 952	5 949	5 003
31 AÑOS															
ELECTORADO	78 752	40 057	38 695	28 159	14 340	13 819	30 095	15 230	14 865	3 189	1 614	1 575	17 309	8 873	8 436
VOTOS RECIBIDOS	25 526	11 825	13 701	7 343	3 542	3 801	10 029	4 603	5 426	1 358	601	757	6 796	3 079	3 717
ABSTENCIONISMO	53 226	28 232	24 994	20 816	10 798	10 018	20 066	10 627	9 439	1 831	1 013	818	10 513	5 794	4 719
32 AÑOS															
ELECTORADO	76 226	38 684	37 542	27 487	13 850	13 637	29 241	14 899	14 342	3 009	1 603	1 406	16 489	8 332	8 157
VOTOS RECIBIDOS	25 108	11 540	13 568	7 399	3 432	3 967	9 797	4 548	5 249	1 302	631	671	6 610	2 929	3 681
ABSTENCIONISMO	51 118	27 144	23 974	20 088	10 418	9 670	19 444	10 351	9 093	1 707	972	735	9 879	5 403	4 476
33 AÑOS															
ELECTORADO	79 316	39 975	39 341	28 190	14 014	14 176	30 607	15 558	15 049	3 193	1 617	1 576	17 326	8 786	8 540
VOTOS RECIBIDOS	26 730	12 336	14 394	7 555	3 509	4 046	10 639	4 923	5 716	1 365	629	736	7 171	3 275	3 896
ABSTENCIONISMO	52 586	27 639	24 947	20 635	10 505	10 130	19 968	10 635	9 333	1 828	988	840	10 155	5 511	4 644
34 AÑOS															
ELECTORADO	80 928	41 003	39 925	28 777	14 414	14 363	31 147	15 851	15 296	3 100	1 600	1 500	17 904	9 138	8 766
VOTOS RECIBIDOS	27 943	12 995	14 948	7 970	3 693	4 277	11 073	5 124	5 949	1 365	635	730	7 535	3 543	3 992
ABSTENCIONISMO	52 985	28 008	24 977	20 807	10 721	10 086	20 074	10 727	9 347	1 735	965	770	10 369	5 595	4 774

CUADRO 3.1 COSTA RICA: ELECTORADO, VOTOS RECIBIDOS Y ABSTENCIONISMO PARA ALCALDÍAS Y VICEALCALDÍAS POR ZONA Y SEXO, SEGÚN EDAD, ELECCIONES MUNICIPALES FEBRERO 2020

EDAD	TOTAL			URBANA			PREDOMINANTE URBANA			RURAL			PREDOMINANTE RURAL		
	TOTAL	HOMBRES	MUJERES	TOTAL	HOMBRES	MUJERES	TOTAL	HOMBRES	MUJERES	TOTAL	HOMBRES	MUJERES	TOTAL	HOMBRES	MUJERES
35 AÑOS															
ELECTORADO	75 889	38 175	37 714	27 875	13 965	13 910	28 891	14 476	14 415	2 820	1 477	1 343	16 303	8 257	8 046
VOTOS RECIBIDOS	26 523	12 230	14 293	7 835	3 682	4 153	10 487	4 744	5 743	1 201	567	634	7 000	3 237	3 763
ABSTENCIONISMO	49 366	25 945	23 421	20 040	10 283	9 757	18 404	9 732	8 672	1 619	910	709	9 303	5 020	4 283
36 AÑOS															
ELECTORADO	69 768	35 181	34 587	26 321	13 189	13 132	26 290	13 220	13 070	2 671	1 378	1 293	14 486	7 394	7 092
VOTOS RECIBIDOS	24 407	11 304	13 103	7 554	3 519	4 035	9 488	4 363	5 125	1 172	561	611	6 193	2 861	3 332
ABSTENCIONISMO	45 361	23 877	21 484	18 767	9 670	9 097	16 802	8 857	7 945	1 499	817	682	8 293	4 533	3 760
37 AÑOS															
ELECTORADO	69 378	34 940	34 438	26 382	13 122	13 260	26 095	13 220	12 875	2 579	1 324	1 255	14 322	7 274	7 048
VOTOS RECIBIDOS	24 713	11 489	13 224	7 639	3 593	4 046	9 699	4 493	5 206	1 124	520	604	6 251	2 883	3 368
ABSTENCIONISMO	44 665	23 451	21 214	18 743	9 529	9 214	16 396	8 727	7 669	1 455	804	651	8 071	4 391	3 680
38 AÑOS															
ELECTORADO	69 089	34 649	34 440	26 274	13 199	13 075	26 153	13 071	13 082	2 546	1 244	1 302	14 116	7 135	6 981
VOTOS RECIBIDOS	25 088	11 562	13 526	7 785	3 616	4 169	9 827	4 537	5 290	1 172	519	653	6 304	2 890	3 414
ABSTENCIONISMO	44 001	23 087	20 914	18 489	9 583	8 906	16 326	8 534	7 792	1 374	725	649	7 812	4 245	3 567
39 AÑOS															
ELECTORADO	67 683	33 987	33 696	26 034	13 096	12 938	25 544	12 780	12 764	2 471	1 229	1 242	13 634	6 882	6 752
VOTOS RECIBIDOS	24 872	11 556	13 316	7 869	3 710	4 159	9 814	4 529	5 285	1 123	511	612	6 066	2 806	3 260
ABSTENCIONISMO	42 811	22 431	20 380	18 165	9 386	8 779	15 730	8 251	7 479	1 348	718	630	7 568	4 076	3 492
40 AÑOS															
ELECTORADO	64 963	32 758	32 205	24 700	12 402	12 298	24 662	12 403	12 259	2 407	1 262	1 145	13 194	6 691	6 503
VOTOS RECIBIDOS	24 299	11 292	13 007	7 576	3 520	4 056	9 577	4 478	5 099	1 121	537	584	6 025	2 757	3 268
ABSTENCIONISMO	40 664	21 466	19 198	17 124	8 882	8 242	15 085	7 925	7 160	1 286	725	561	7 169	3 934	3 235
41 AÑOS															
ELECTORADO	63 193	31 480	31 713	24 145	12 009	12 136	23 628	11 677	11 951	2 368	1 196	1 172	13 052	6 598	6 454
VOTOS RECIBIDOS	23 924	11 090	12 834	7 565	3 549	4 016	9 255	4 218	5 037	1 155	551	604	5 949	2 772	3 177
ABSTENCIONISMO	39 269	20 390	18 879	16 580	8 460	8 120	14 373	7 459	6 914	1 213	645	568	7 103	3 826	3 277
42 AÑOS															
ELECTORADO	61 154	30 604	30 550	23 257	11 585	11 672	22 913	11 438	11 475	2 357	1 183	1 174	12 627	6 398	6 229
VOTOS RECIBIDOS	23 268	10 900	12 368	7 320	3 489	3 831	9 071	4 269	4 802	1 130	524	606	5 747	2 618	3 129
ABSTENCIONISMO	37 886	19 704	18 182	15 937	8 096	7 841	13 842	7 169	6 673	1 227	659	568	6 880	3 780	3 100
43 AÑOS															
ELECTORADO	56 577	28 380	28 197	21 379	10 839	10 540	21 203	10 497	10 706	2 164	1 078	1 086	11 831	5 966	5 865
VOTOS RECIBIDOS	21 751	10 245	11 506	6 776	3 244	3 532	8 390	3 884	4 506	1 079	486	593	5 506	2 631	2 875
ABSTENCIONISMO	34 826	18 135	16 691	14 603	7 595	7 008	12 813	6 613	6 200	1 085	592	493	6 325	3 335	2 990

CUADRO 3.1 COSTA RICA: ELECTORADO, VOTOS RECIBIDOS Y ABSTENCIONISMO PARA ALCALDÍAS Y VICEALCALDÍAS POR ZONA Y SEXO, SEGÚN EDAD, ELECCIONES MUNICIPALES FEBRERO 2020

EDAD	TOTAL			URBANA			PREDOMINANTE URBANA			RURAL			PREDOMINANTE RURAL		
	TOTAL	HOMBRES	MUJERES	TOTAL	HOMBRES	MUJERES	TOTAL	HOMBRES	MUJERES	TOTAL	HOMBRES	MUJERES	TOTAL	HOMBRES	MUJERES
44 AÑOS															
ELECTORADO	54 544	27 288	27 256	20 460	10 175	10 285	20 388	10 046	10 342	2 116	1 088	1 028	11 580	5 979	5 601
VOTOS RECIBIDOS	21 214	10 040	11 174	6 668	3 154	3 514	8 088	3 759	4 329	1 035	512	523	5 423	2 615	2 808
ABSTENCIONISMO	33 330	17 248	16 082	13 792	7 021	6 771	12 300	6 287	6 013	1 081	576	505	6 157	3 364	2 793
45 AÑOS															
ELECTORADO	54 383	27 311	27 072	20 113	10 086	10 027	20 354	10 107	10 247	2 217	1 134	1 083	11 699	5 984	5 715
VOTOS RECIBIDOS	21 237	10 012	11 225	6 446	3 040	3 406	8 132	3 801	4 331	1 121	557	564	5 538	2 614	2 924
ABSTENCIONISMO	33 146	17 299	15 847	13 667	7 046	6 621	12 222	6 306	5 916	1 096	577	519	6 161	3 370	2 791
46 AÑOS															
ELECTORADO	52 967	26 439	26 528	19 590	9 800	9 790	19 655	9 640	10 015	2 229	1 138	1 091	11 493	5 861	5 632
VOTOS RECIBIDOS	20 530	9 680	10 850	6 290	3 004	3 286	7 834	3 611	4 223	1 115	539	576	5 291	2 526	2 765
ABSTENCIONISMO	32 437	16 759	15 678	13 300	6 796	6 504	11 821	6 029	5 792	1 114	599	515	6 202	3 335	2 867
47 AÑOS															
ELECTORADO	53 365	26 614	26 751	19 225	9 440	9 785	19 968	9 827	10 141	2 291	1 182	1 109	11 881	6 165	5 716
VOTOS RECIBIDOS	21 048	9 914	11 134	6 342	2 984	3 358	8 004	3 691	4 313	1 155	563	592	5 547	2 676	2 871
ABSTENCIONISMO	32 317	16 700	15 617	12 883	6 456	6 427	11 964	6 136	5 828	1 136	619	517	6 334	3 489	2 845
48 AÑOS															
ELECTORADO	53 560	26 403	27 157	19 217	9 303	9 914	20 123	9 944	10 179	2 298	1 162	1 136	11 922	5 994	5 928
VOTOS RECIBIDOS	21 500	10 031	11 469	6 466	2 960	3 506	8 128	3 774	4 354	1 178	558	620	5 728	2 739	2 989
ABSTENCIONISMO	32 060	16 372	15 688	12 751	6 343	6 408	11 995	6 170	5 825	1 120	604	516	6 194	3 255	2 939
49 AÑOS															
ELECTORADO	52 839	26 449	26 390	19 044	9 445	9 599	19 668	9 794	9 874	2 418	1 264	1 154	11 709	5 946	5 763
VOTOS RECIBIDOS	21 220	10 145	11 075	6 434	3 083	3 351	8 045	3 778	4 267	1 228	621	607	5 513	2 663	2 850
ABSTENCIONISMO	31 619	16 304	15 315	12 610	6 362	6 248	11 623	6 016	5 607	1 190	643	547	6 196	3 283	2 913
50 AÑOS															
ELECTORADO	53 083	26 311	26 772	18 619	9 097	9 522	20 355	9 996	10 359	2 328	1 211	1 117	11 781	6 007	5 774
VOTOS RECIBIDOS	21 672	10 198	11 474	6 271	2 913	3 358	8 519	3 922	4 597	1 209	616	593	5 673	2 747	2 926
ABSTENCIONISMO	31 411	16 113	15 298	12 348	6 184	6 164	11 836	6 074	5 762	1 119	595	524	6 108	3 260	2 848
51 AÑOS															
ELECTORADO	53 523	26 655	26 868	19 140	9 253	9 887	20 032	9 999	10 033	2 397	1 259	1 138	11 954	6 144	5 810
VOTOS RECIBIDOS	22 066	10 444	11 622	6 556	3 002	3 554	8 452	3 969	4 483	1 254	650	604	5 804	2 823	2 981
ABSTENCIONISMO	31 457	16 211	15 246	12 584	6 251	6 333	11 580	6 030	5 550	1 143	609	534	6 150	3 321	2 829
52 AÑOS															
ELECTORADO	54 953	27 358	27 595	19 911	9 659	10 252	20 686	10 246	10 440	2 475	1 322	1 153	11 881	6 131	5 750
VOTOS RECIBIDOS	23 071	10 931	12 140	6 920	3 184	3 736	8 956	4 172	4 784	1 246	643	603	5 949	2 932	3 017
ABSTENCIONISMO	31 882	16 427	15 455	12 991	6 475	6 516	11 730	6 074	5 656	1 229	679	550	5 932	3 199	2 733

CUADRO 3.1 COSTA RICA: ELECTORADO, VOTOS RECIBIDOS Y ABSTENCIONISMO PARA ALCALDÍAS Y VICEALCALDÍAS POR ZONA Y SEXO, SEGÚN EDAD, ELECCIONES MUNICIPALES FEBRERO 2020

EDAD	TOTAL			URBANA			PREDOMINANTE URBANA			RURAL			PREDOMINANTE RURAL		
	TOTAL	HOMBRES	MUJERES	TOTAL	HOMBRES	MUJERES	TOTAL	HOMBRES	MUJERES	TOTAL	HOMBRES	MUJERES	TOTAL	HOMBRES	MUJERES
53 AÑOS															
ELECTORADO	54 950	27 015	27 935	19 825	9 532	10 293	20 820	10 147	10 673	2 428	1 289	1 139	11 877	6 047	5 830
VOTOS RECIBIDOS	23 123	10 893	12 230	7 052	3 234	3 818	9 010	4 189	4 821	1 247	652	595	5 814	2 818	2 996
ABSTENCIONISMO	31 827	16 122	15 705	12 773	6 298	6 475	11 810	5 958	5 852	1 181	637	544	6 063	3 229	2 834
54 AÑOS															
ELECTORADO	54 342	27 062	27 280	20 080	9 663	10 417	20 249	10 005	10 244	2 335	1 216	1 119	11 678	6 178	5 500
VOTOS RECIBIDOS	23 083	11 008	12 075	7 198	3 203	3 995	8 814	4 171	4 643	1 265	645	620	5 806	2 989	2 817
ABSTENCIONISMO	31 259	16 054	15 205	12 882	6 460	6 422	11 435	5 834	5 601	1 070	571	499	5 872	3 189	2 683
55 AÑOS															
ELECTORADO	53 543	26 454	27 089	20 190	9 700	10 490	20 016	9 814	10 202	2 230	1 202	1 028	11 107	5 738	5 369
VOTOS RECIBIDOS	22 735	10 708	12 027	7 361	3 304	4 057	8 801	4 111	4 690	1 170	625	545	5 403	2 668	2 735
ABSTENCIONISMO	30 808	15 746	15 062	12 829	6 396	6 433	11 215	5 703	5 512	1 060	577	483	5 704	3 070	2 634
56 AÑOS															
ELECTORADO	53 183	26 314	26 869	20 106	9 519	10 587	19 914	9 830	10 084	2 233	1 211	1 022	10 930	5 754	5 176
VOTOS RECIBIDOS	22 825	10 877	11 948	7 418	3 266	4 152	8 726	4 168	4 558	1 235	657	578	5 446	2 786	2 660
ABSTENCIONISMO	30 358	15 437	14 921	12 688	6 253	6 435	11 188	5 662	5 526	998	554	444	5 484	2 968	2 516
57 AÑOS															
ELECTORADO	50 863	24 929	25 934	19 386	9 084	10 302	18 811	9 234	9 577	2 173	1 185	988	10 493	5 426	5 067
VOTOS RECIBIDOS	22 035	10 513	11 522	7 128	3 259	3 869	8 450	3 969	4 481	1 139	602	537	5 318	2 683	2 635
ABSTENCIONISMO	28 828	14 416	14 412	12 258	5 825	6 433	10 361	5 265	5 096	1 034	583	451	5 175	2 743	2 432
58 AÑOS															
ELECTORADO	50 420	24 973	25 447	19 492	9 239	10 253	18 708	9 267	9 441	2 013	1 065	948	10 207	5 402	4 805
VOTOS RECIBIDOS	21 812	10 555	11 257	7 219	3 306	3 913	8 395	4 068	4 327	1 030	534	496	5 168	2 647	2 521
ABSTENCIONISMO	28 608	14 418	14 190	12 273	5 933	6 340	10 313	5 199	5 114	983	531	452	5 039	2 755	2 284
59 AÑOS															
ELECTORADO	49 260	24 044	25 216	19 224	8 992	10 232	18 162	8 822	9 340	1 998	1 048	950	9 876	5 182	4 694
VOTOS RECIBIDOS	21 359	10 119	11 240	7 116	3 200	3 916	8 183	3 833	4 350	1 064	563	501	4 996	2 523	2 473
ABSTENCIONISMO	27 901	13 925	13 976	12 108	5 792	6 316	9 979	4 989	4 990	934	485	449	4 880	2 659	2 221
60 AÑOS															
ELECTORADO	46 496	22 875	23 621	18 240	8 524	9 716	17 164	8 423	8 741	1 853	968	885	9 239	4 960	4 279
VOTOS RECIBIDOS	20 342	9 671	10 671	6 879	3 050	3 829	7 752	3 631	4 121	1 007	536	471	4 704	2 454	2 250
ABSTENCIONISMO	26 154	13 204	12 950	11 361	5 474	5 887	9 412	4 792	4 620	846	432	414	4 535	2 506	2 029
61 AÑOS															
ELECTORADO	43 886	21 501	22 385	17 367	8 054	9 313	16 127	7 913	8 214	1 785	967	818	8 607	4 567	4 040
VOTOS RECIBIDOS	19 063	9 153	9 910	6 556	2 890	3 666	7 152	3 413	3 739	978	540	438	4 377	2 310	2 067
ABSTENCIONISMO	24 823	12 348	12 475	10 811	5 164	5 647	8 975	4 500	4 475	807	427	380	4 230	2 257	1 973

CUADRO 3.1 COSTA RICA: ELECTORADO, VOTOS RECIBIDOS Y ABSTENCIONISMO PARA ALCALDÍAS Y VICEALCALDÍAS POR ZONA Y SEXO, SEGÚN EDAD, ELECCIONES MUNICIPALES FEBRERO 2020

EDAD	TOTAL			URBANA			PREDOMINANTE URBANA			RURAL			PREDOMINANTE RURAL		
	TOTAL	HOMBRES	MUJERES	TOTAL	HOMBRES	MUJERES	TOTAL	HOMBRES	MUJERES	TOTAL	HOMBRES	MUJERES	TOTAL	HOMBRES	MUJERES
62 AÑOS															
ELECTORADO	41 902	20 475	21 427	16 757	7 680	9 077	15 180	7 541	7 639	1 676	914	762	8 289	4 340	3 949
VOTOS RECIBIDOS	18 340	8 814	9 526	6 402	2 805	3 597	6 842	3 308	3 534	890	489	401	4 206	2 212	1 994
ABSTENCIONISMO	23 562	11 661	11 901	10 355	4 875	5 480	8 338	4 233	4 105	786	425	361	4 083	2 128	1 955
63 AÑOS															
ELECTORADO	40 419	19 673	20 746	16 432	7 477	8 955	14 418	7 025	7 393	1 607	895	712	7 962	4 276	3 686
VOTOS RECIBIDOS	18 005	8 693	9 312	6 492	2 879	3 613	6 524	3 152	3 372	873	496	377	4 116	2 166	1 950
ABSTENCIONISMO	22 414	10 980	11 434	9 940	4 598	5 342	7 894	3 873	4 021	734	399	335	3 846	2 110	1 736
64 AÑOS															
ELECTORADO	38 760	18 669	20 091	15 651	6 989	8 662	13 811	6 775	7 036	1 529	835	694	7 769	4 070	3 699
VOTOS RECIBIDOS	17 011	8 145	8 866	5 954	2 592	3 362	6 258	3 015	3 243	828	467	361	3 971	2 071	1 900
ABSTENCIONISMO	21 749	10 524	11 225	9 697	4 397	5 300	7 553	3 760	3 793	701	368	333	3 798	1 999	1 799
65 AÑOS															
ELECTORADO	36 993	17 955	19 038	15 301	6 963	8 338	13 026	6 334	6 692	1 508	832	676	7 158	3 826	3 332
VOTOS RECIBIDOS	16 431	7 930	8 501	5 964	2 664	3 300	5 940	2 827	3 113	837	461	376	3 690	1 978	1 712
ABSTENCIONISMO	20 562	10 025	10 537	9 337	4 299	5 038	7 086	3 507	3 579	671	371	300	3 468	1 848	1 620
66 AÑOS															
ELECTORADO	33 609	16 307	17 302	13 900	6 262	7 638	11 825	5 766	6 059	1 350	738	612	6 534	3 541	2 993
VOTOS RECIBIDOS	14 878	7 276	7 602	5 406	2 412	2 994	5 374	2 599	2 775	727	409	318	3 371	1 856	1 515
ABSTENCIONISMO	18 731	9 031	9 700	8 494	3 850	4 644	6 451	3 167	3 284	623	329	294	3 163	1 685	1 478
67 AÑOS															
ELECTORADO	31 719	15 224	16 495	13 241	5 894	7 347	11 053	5 338	5 715	1 226	649	577	6 199	3 343	2 856
VOTOS RECIBIDOS	14 105	6 869	7 236	5 136	2 259	2 877	5 052	2 500	2 552	670	369	301	3 247	1 741	1 506
ABSTENCIONISMO	17 614	8 355	9 259	8 105	3 635	4 470	6 001	2 838	3 163	556	280	276	2 952	1 602	1 350
68 AÑOS															
ELECTORADO	29 321	14 055	15 266	12 273	5 410	6 863	10 272	4 990	5 282	1 206	650	556	5 570	3 005	2 565
VOTOS RECIBIDOS	12 885	6 401	6 484	4 680	2 056	2 624	4 699	2 371	2 328	636	362	274	2 870	1 612	1 258
ABSTENCIONISMO	16 436	7 654	8 782	7 593	3 354	4 239	5 573	2 619	2 954	570	288	282	2 700	1 393	1 307
69 AÑOS															
ELECTORADO	27 950	13 424	14 526	11 691	5 099	6 592	9 729	4 751	4 978	1 100	592	508	5 430	2 982	2 448
VOTOS RECIBIDOS	12 167	6 032	6 135	4 416	1 942	2 474	4 374	2 182	2 192	567	322	245	2 810	1 586	1 224
ABSTENCIONISMO	15 783	7 392	8 391	7 275	3 157	4 118	5 355	2 569	2 786	533	270	263	2 620	1 396	1 224
70 AÑOS															
ELECTORADO	26 338	12 526	13 812	11 137	4 899	6 238	8 958	4 292	4 666	1 046	559	487	5 197	2 776	2 421
VOTOS RECIBIDOS	11 283	5 579	5 704	4 210	1 858	2 352	3 929	1 966	1 963	544	307	237	2 600	1 448	1 152
ABSTENCIONISMO	15 055	6 947	8 108	6 927	3 041	3 886	5 029	2 326	2 703	502	252	250	2 597	1 328	1 269

CUADRO 3.1 COSTA RICA: ELECTORADO, VOTOS RECIBIDOS Y ABSTENCIONISMO PARA ALCALDÍAS Y VICEALCALDÍAS POR ZONA Y SEXO, SEGÚN EDAD, ELECCIONES MUNICIPALES FEBRERO 2020

EDAD	TOTAL			URBANA			PREDOMINANTE URBANA			RURAL			PREDOMINANTE RURAL		
	TOTAL	HOMBRES	MUJERES	TOTAL	HOMBRES	MUJERES	TOTAL	HOMBRES	MUJERES	TOTAL	HOMBRES	MUJERES	TOTAL	HOMBRES	MUJERES
71 AÑOS															
ELECTORADO	23 503	11 154	12 349	9 774	4 263	5 511	8 148	3 886	4 262	963	536	427	4 618	2 469	2 149
VOTOS RECIBIDOS	9 995	4 976	5 019	3 596	1 607	1 989	3 589	1 787	1 802	496	294	202	2 314	1 288	1 026
ABSTENCIONISMO	13 508	6 178	7 330	6 178	2 656	3 522	4 559	2 099	2 460	467	242	225	2 304	1 181	1 123
72 AÑOS															
ELECTORADO	22 024	10 423	11 601	9 309	4 008	5 301	7 554	3 666	3 888	901	493	408	4 260	2 256	2 004
VOTOS RECIBIDOS	9 233	4 599	4 634	3 413	1 546	1 867	3 297	1 640	1 657	493	298	195	2 030	1 115	915
ABSTENCIONISMO	12 791	5 824	6 967	5 896	2 462	3 434	4 257	2 026	2 231	408	195	213	2 230	1 141	1 089
73 AÑOS															
ELECTORADO	20 666	9 825	10 841	8 701	3 829	4 872	7 094	3 337	3 757	863	486	377	4 008	2 173	1 835
VOTOS RECIBIDOS	8 577	4 321	4 256	3 185	1 465	1 720	2 998	1 473	1 525	456	287	169	1 938	1 096	842
ABSTENCIONISMO	12 089	5 504	6 585	5 516	2 364	3 152	4 096	1 864	2 232	407	199	208	2 070	1 077	993
74 AÑOS															
ELECTORADO	19 728	9 370	10 358	8 350	3 615	4 735	6 645	3 209	3 436	799	439	360	3 934	2 107	1 827
VOTOS RECIBIDOS	8 015	4 077	3 938	3 033	1 416	1 617	2 730	1 387	1 343	419	251	168	1 833	1 023	810
ABSTENCIONISMO	11 713	5 293	6 420	5 317	2 199	3 118	3 915	1 822	2 093	380	188	192	2 101	1 084	1 017
75 AÑOS															
ELECTORADO	18 621	8 762	9 859	7 897	3 367	4 530	6 257	2 996	3 261	768	398	370	3 699	2 001	1 698
VOTOS RECIBIDOS	7 454	3 781	3 673	2 764	1 261	1 503	2 548	1 300	1 248	389	216	173	1 753	1 004	749
ABSTENCIONISMO	11 167	4 981	6 186	5 133	2 106	3 027	3 709	1 696	2 013	379	182	197	1 946	997	949
76 AÑOS															
ELECTORADO	16 563	7 753	8 810	7 065	3 016	4 049	5 648	2 664	2 984	708	371	337	3 142	1 702	1 440
VOTOS RECIBIDOS	6 447	3 331	3 116	2 455	1 146	1 309	2 202	1 149	1 053	341	188	153	1 449	848	601
ABSTENCIONISMO	10 116	4 422	5 694	4 610	1 870	2 740	3 446	1 515	1 931	367	183	184	1 693	854	839
77 AÑOS															
ELECTORADO	15 212	7 088	8 124	6 356	2 643	3 713	5 146	2 467	2 679	670	371	299	3 040	1 607	1 433
VOTOS RECIBIDOS	5 792	2 930	2 862	2 149	950	1 199	1 946	984	962	326	197	129	1 371	799	572
ABSTENCIONISMO	9 420	4 158	5 262	4 207	1 693	2 514	3 200	1 483	1 717	344	174	170	1 669	808	861
78 AÑOS															
ELECTORADO	14 120	6 445	7 675	5 898	2 432	3 466	4 841	2 218	2 623	571	317	254	2 810	1 478	1 332
VOTOS RECIBIDOS	5 242	2 646	2 596	1 925	842	1 083	1 843	939	904	271	168	103	1 203	697	506
ABSTENCIONISMO	8 878	3 799	5 079	3 973	1 590	2 383	2 998	1 279	1 719	300	149	151	1 607	781	826
79 AÑOS															
ELECTORADO	13 191	6 096	7 095	5 387	2 249	3 138	4 456	2 098	2 358	636	335	301	2 712	1 414	1 298
VOTOS RECIBIDOS	4 770	2 449	2 321	1 700	760	940	1 585	833	752	305	173	132	1 180	683	497
ABSTENCIONISMO	8 421	3 647	4 774	3 687	1 489	2 198	2 871	1 265	1 606	331	162	169	1 532	731	801

CUADRO 3.1 COSTA RICA: ELECTORADO, VOTOS RECIBIDOS Y ABSTENCIONISMO PARA ALCALDÍAS Y VICEALCALDÍAS POR ZONA Y SEXO, SEGÚN EDAD, ELECCIONES MUNICIPALES FEBRERO 2020

EDAD	TOTAL			URBANA			PREDOMINANTE URBANA			RURAL			PREDOMINANTE RURAL		
	TOTAL	HOMBRES	MUJERES	TOTAL	HOMBRES	MUJERES	TOTAL	HOMBRES	MUJERES	TOTAL	HOMBRES	MUJERES	TOTAL	HOMBRES	MUJERES
80 AÑOS															
ELECTORADO	12 175	5 612	6 563	5 172	2 069	3 103	4 061	1 968	2 093	564	303	261	2 378	1 272	1 106
VOTOS RECIBIDOS	4 322	2 216	2 106	1 591	671	920	1 445	783	662	243	149	94	1 043	613	430
ABSTENCIONISMO	7 853	3 396	4 457	3 581	1 398	2 183	2 616	1 185	1 431	321	154	167	1 335	659	676
81 AÑOS															
ELECTORADO	11 313	5 198	6 115	4 764	1 924	2 840	3 674	1 701	1 973	531	293	238	2 344	1 280	1 064
VOTOS RECIBIDOS	3 784	1 991	1 793	1 407	617	790	1 173	634	539	229	146	83	975	594	381
ABSTENCIONISMO	7 529	3 207	4 322	3 357	1 307	2 050	2 501	1 067	1 434	302	147	155	1 369	686	683
82 AÑOS															
ELECTORADO	10 376	4 670	5 706	4 426	1 791	2 635	3 457	1 581	1 876	468	252	216	2 025	1 046	979
VOTOS RECIBIDOS	3 308	1 686	1 622	1 255	555	700	1 084	582	502	183	117	66	786	432	354
ABSTENCIONISMO	7 068	2 984	4 084	3 171	1 236	1 935	2 373	999	1 374	285	135	150	1 239	614	625
83 AÑOS															
ELECTORADO	9 415	4 066	5 349	4 050	1 502	2 548	3 113	1 405	1 708	437	234	203	1 815	925	890
VOTOS RECIBIDOS	2 872	1 431	1 441	1 031	409	622	965	498	467	186	117	69	690	407	283
ABSTENCIONISMO	6 543	2 635	3 908	3 019	1 093	1 926	2 148	907	1 241	251	117	134	1 125	518	607
84 AÑOS															
ELECTORADO	8 411	3 603	4 808	3 605	1 317	2 288	2 832	1 306	1 526	326	175	151	1 648	805	843
VOTOS RECIBIDOS	2 446	1 234	1 212	885	370	515	825	455	370	130	79	51	606	330	276
ABSTENCIONISMO	5 965	2 369	3 596	2 720	947	1 773	2 007	851	1 156	196	96	100	1 042	475	567
85 AÑOS															
ELECTORADO	7 378	3 225	4 153	3 177	1 188	1 989	2 422	1 137	1 285	303	156	147	1 476	744	732
VOTOS RECIBIDOS	2 116	1 065	1 051	770	330	440	689	355	334	114	73	41	543	307	236
ABSTENCIONISMO	5 262	2 160	3 102	2 407	858	1 549	1 733	782	951	189	83	106	933	437	496
86 AÑOS															
ELECTORADO	6 499	2 763	3 736	2 833	999	1 834	2 059	900	1 159	284	149	135	1 323	715	608
VOTOS RECIBIDOS	1 706	868	838	662	275	387	494	259	235	104	67	37	446	267	179
ABSTENCIONISMO	4 793	1 895	2 898	2 171	724	1 447	1 565	641	924	180	82	98	877	448	429
87 AÑOS															
ELECTORADO	6 027	2 534	3 493	2 626	969	1 657	1 976	857	1 119	238	116	122	1 187	592	595
VOTOS RECIBIDOS	1 452	729	723	505	212	293	484	250	234	83	50	33	380	217	163
ABSTENCIONISMO	4 575	1 805	2 770	2 121	757	1 364	1 492	607	885	155	66	89	807	375	432
88 AÑOS															
ELECTORADO	5 305	2 185	3 120	2 349	843	1 506	1 733	729	1 004	208	106	102	1 015	507	508
VOTOS RECIBIDOS	1 199	620	579	439	199	240	400	199	201	72	39	33	288	183	105
ABSTENCIONISMO	4 106	1 565	2 541	1 910	644	1 266	1 333	530	803	136	67	69	727	324	403

CUADRO 3.1 COSTA RICA: ELECTORADO, VOTOS RECIBIDOS Y ABSTENCIONISMO PARA ALCALDÍAS Y VICEALCALDÍAS POR ZONA Y SEXO, SEGÚN EDAD, ELECCIONES MUNICIPALES FEBRERO 2020

EDAD	TOTAL			URBANA			PREDOMINANTE URBANA			RURAL			PREDOMINANTE RURAL		
	TOTAL	HOMBRES	MUJERES	TOTAL	HOMBRES	MUJERES	TOTAL	HOMBRES	MUJERES	TOTAL	HOMBRES	MUJERES	TOTAL	HOMBRES	MUJERES
89 AÑOS															
ELECTORADO	4 639	1 915	2 724	2 096	734	1 362	1 454	616	838	195	107	88	894	458	436
VOTOS RECIBIDOS	1 007	510	497	371	160	211	333	164	169	59	43	16	244	143	101
ABSTENCIONISMO	3 632	1 405	2 227	1 725	574	1 151	1 121	452	669	136	64	72	650	315	335
90 AÑOS															
ELECTORADO	3 846	1 574	2 272	1 776	613	1 163	1 194	515	679	152	75	77	724	371	353
VOTOS RECIBIDOS	827	430	397	326	142	184	264	144	120	38	22	16	199	122	77
ABSTENCIONISMO	3 019	1 144	1 875	1 450	471	979	930	371	559	114	53	61	525	249	276
91 AÑOS															
ELECTORADO	3 466	1 379	2 087	1 572	505	1 067	1 095	468	627	161	79	82	638	327	311
VOTOS RECIBIDOS	643	353	290	240	111	129	217	119	98	40	28	12	146	95	51
ABSTENCIONISMO	2 823	1 026	1 797	1 332	394	938	878	349	529	121	51	70	492	232	260
92 AÑOS															
ELECTORADO	2 842	1 169	1 673	1 290	445	845	869	370	499	100	56	44	583	298	285
VOTOS RECIBIDOS	557	282	275	208	82	126	166	85	81	26	15	11	157	100	57
ABSTENCIONISMO	2 285	887	1 398	1 082	363	719	703	285	418	74	41	33	426	198	228
93 AÑOS															
ELECTORADO	2 243	874	1 369	1 018	306	712	695	281	414	100	52	48	430	235	195
VOTOS RECIBIDOS	382	204	178	137	60	77	115	53	62	25	17	8	105	74	31
ABSTENCIONISMO	1 861	670	1 191	881	246	635	580	228	352	75	35	40	325	161	164
94 AÑOS															
ELECTORADO	1 653	602	1 051	768	204	564	522	214	308	55	34	21	308	150	158
VOTOS RECIBIDOS	253	134	119	92	35	57	87	47	40	13	11	2	61	41	20
ABSTENCIONISMO	1 400	468	932	676	169	507	435	167	268	42	23	19	247	109	138
95 AÑOS															
ELECTORADO	1 303	491	812	593	171	422	414	169	245	66	35	31	230	116	114
VOTOS RECIBIDOS	198	95	103	73	30	43	63	29	34	17	11	6	45	25	20
ABSTENCIONISMO	1 105	396	709	520	141	379	351	140	211	49	24	25	185	91	94
96 AÑOS															
ELECTORADO	994	364	630	446	118	328	307	126	181	38	19	19	203	101	102
VOTOS RECIBIDOS	159	84	75	61	28	33	52	26	26	5	4	1	41	26	15
ABSTENCIONISMO	835	280	555	385	90	295	255	100	155	33	15	18	162	75	87
97 AÑOS															
ELECTORADO	733	262	471	327	92	235	245	93	152	31	20	11	130	57	73
VOTOS RECIBIDOS	89	38	51	26	9	17	37	14	23	9	7	2	17	8	9
ABSTENCIONISMO	644	224	420	301	83	218	208	79	129	22	13	9	113	49	64

CUADRO 3.1 COSTA RICA: ELECTORADO, VOTOS RECIBIDOS Y ABSTENCIONISMO PARA ALCALDÍAS Y VICEALCALDÍAS POR ZONA Y SEXO, SEGÚN EDAD, ELECCIONES MUNICIPALES FEBRERO 2020

EDAD	TOTAL			URBANA			PREDOMINANTE URBANA			RURAL			PREDOMINANTE RURAL		
	TOTAL	HOMBRES	MUJERES	TOTAL	HOMBRES	MUJERES	TOTAL	HOMBRES	MUJERES	TOTAL	HOMBRES	MUJERES	TOTAL	HOMBRES	MUJERES
98 AÑOS															
ELECTORADO	583	204	379	268	79	189	185	66	119	17	11	6	113	48	65
VOTOS RECIBIDOS	60	32	28	19	10	9	23	10	13	3	2	1	15	10	5
ABSTENCIONISMO	523	172	351	249	69	180	162	56	106	14	9	5	98	38	60
99 AÑOS															
ELECTORADO	347	109	238	188	48	140	87	29	58	7	3	4	65	29	36
VOTOS RECIBIDOS	33	13	20	10	3	7	12	5	7	3	2	1	8	3	5
ABSTENCIONISMO	314	96	218	178	45	133	75	24	51	4	1	3	57	26	31
100 AÑOS Y MÁS															
ELECTORADO	758	272	486	342	70	272	244	106	138	36	23	13	136	73	63
VOTOS RECIBIDOS	69	36	33	23	7	16	21	11	10	4	4	-	21	14	7
ABSTENCIONISMO	689	236	453	319	63	256	223	95	128	32	19	13	115	59	56

GRÁFICO 3.1
COSTA RICA: ELECTORADO, ABSTENCIONISMO Y PARTICIPACIÓN POR GRUPOS DE EDAD, ELECCIONES MUNICIPALES FEBRERO 2020

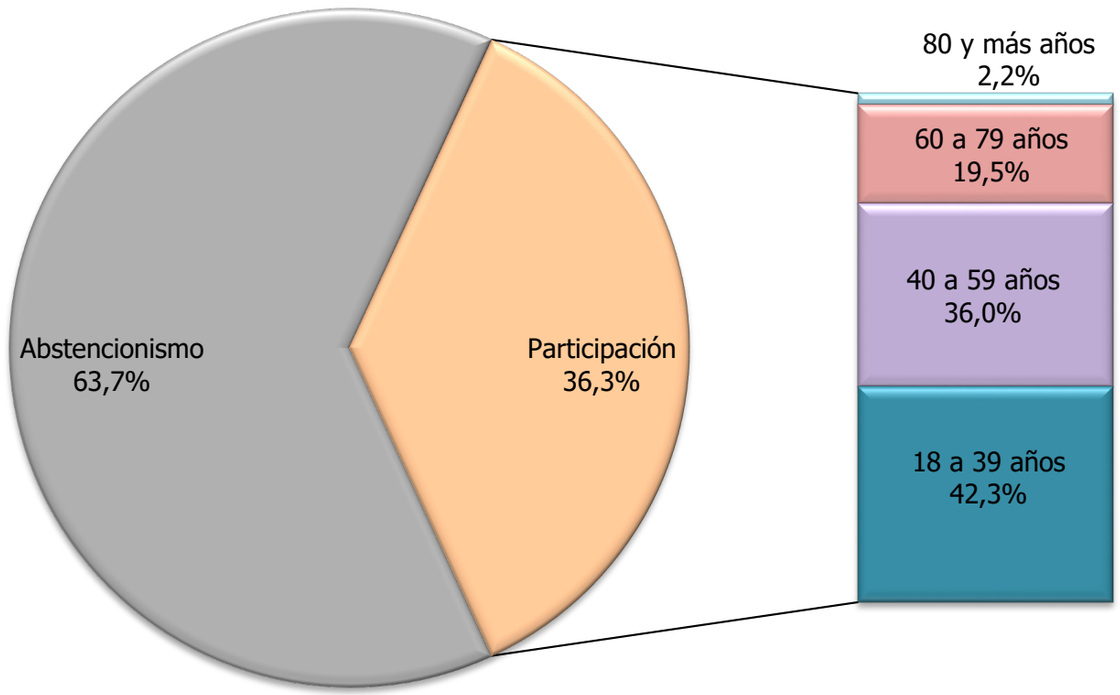

FUENTE: Cuadro 3.1 .

GRÁFICO 3.2
COSTA RICA: ELECTORADO, PARTICIPACIÓN Y ABSTENCIONISMO POR GRUPOS DE EDAD, ELECCIONES MUNICIPALES FEBRERO 2020

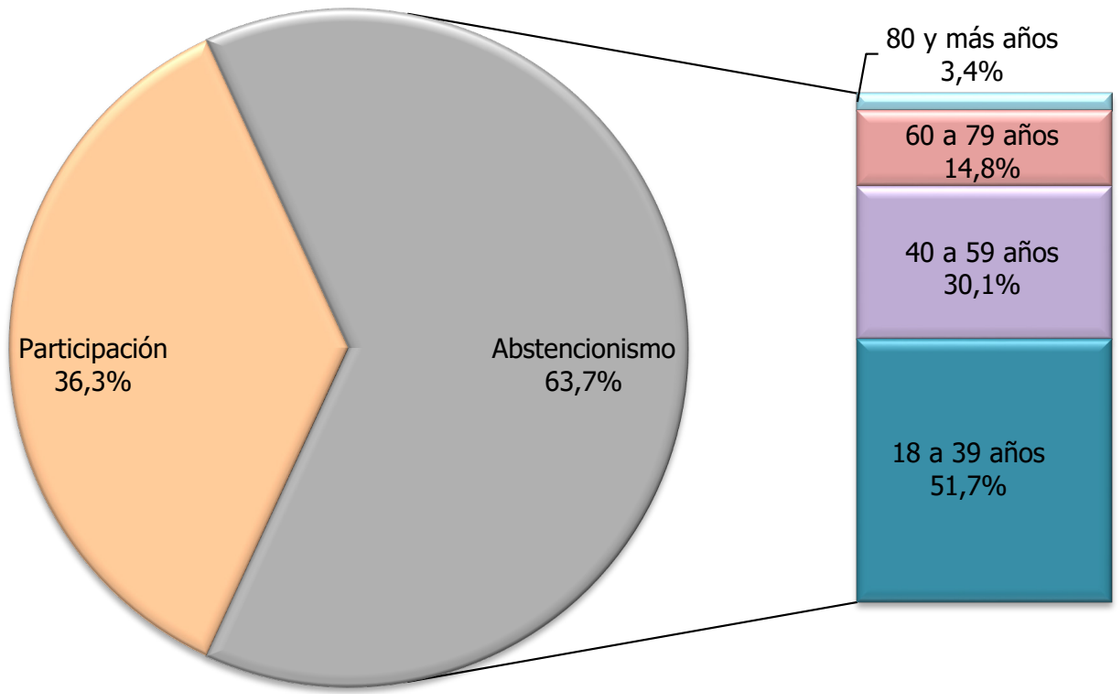

FUENTE: Cuadro 3.1

MAPA 3.1
COSTA RICA: PORCENTAJE DE PARTICIPACIÓN DE ELECTORES MENORES DE 30 AÑOS, SEGÚN DISTRITO ADMINISTRATIVO
ELECCIONES MUNICIPALES FEBRERO 2020

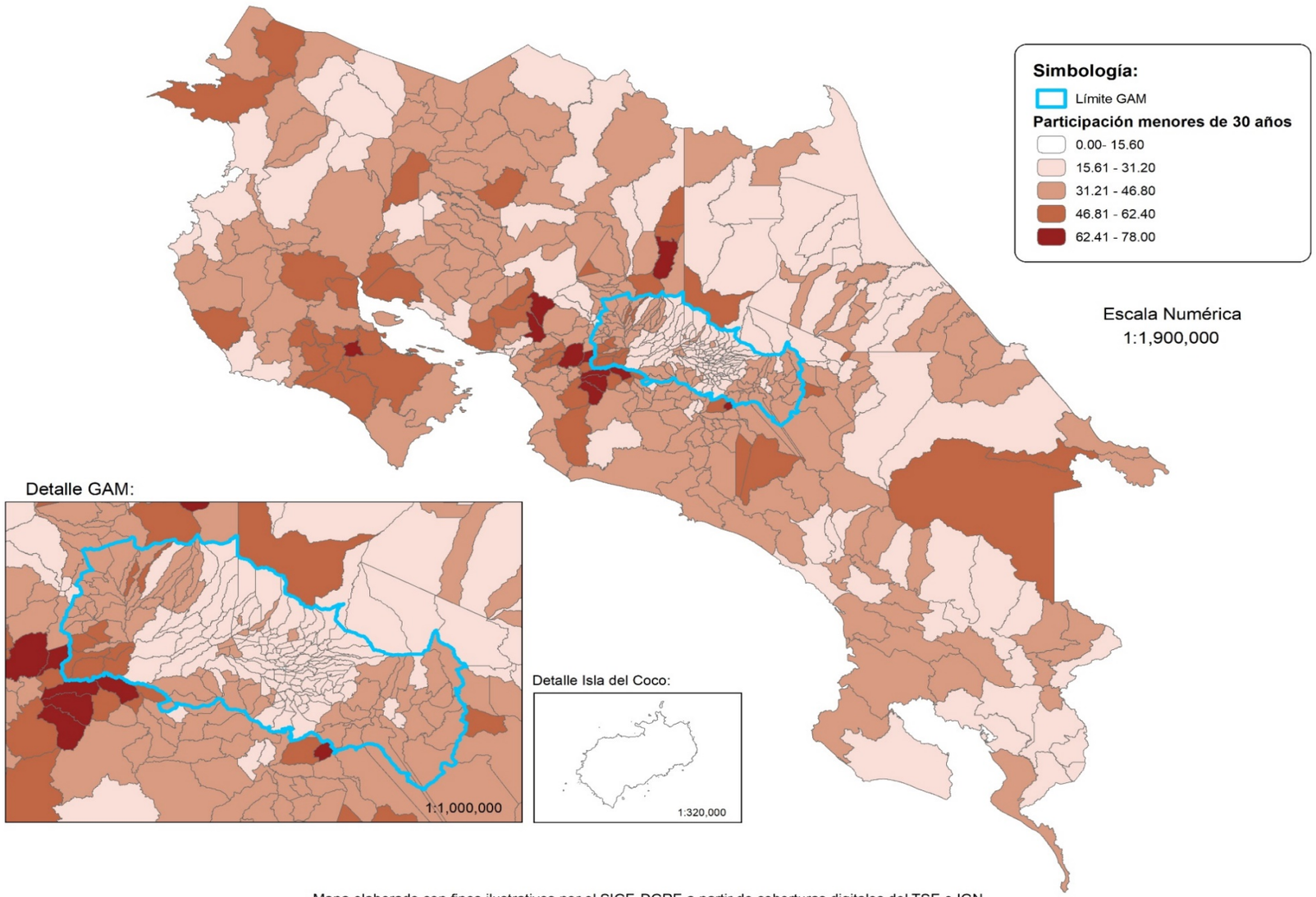

Mapa elaborado con fines ilustrativos por el SIGE-DGRE a partir de coberturas digitales del TSE e IGN.
Datum WGS 84, Sistema de proyección de coordendas CRTM05, agosto 2021. Fuente TSE.

MAPA 3.2
COSTA RICA: PORCENTAJE DE PARTICIPACIÓN DE ELECTORES ENTRE 30 Y 60 AÑOS, SEGÚN DISTRITO ADMINISTRATIVO
ELECCIONES MUNICIPALES FEBRERO 2020

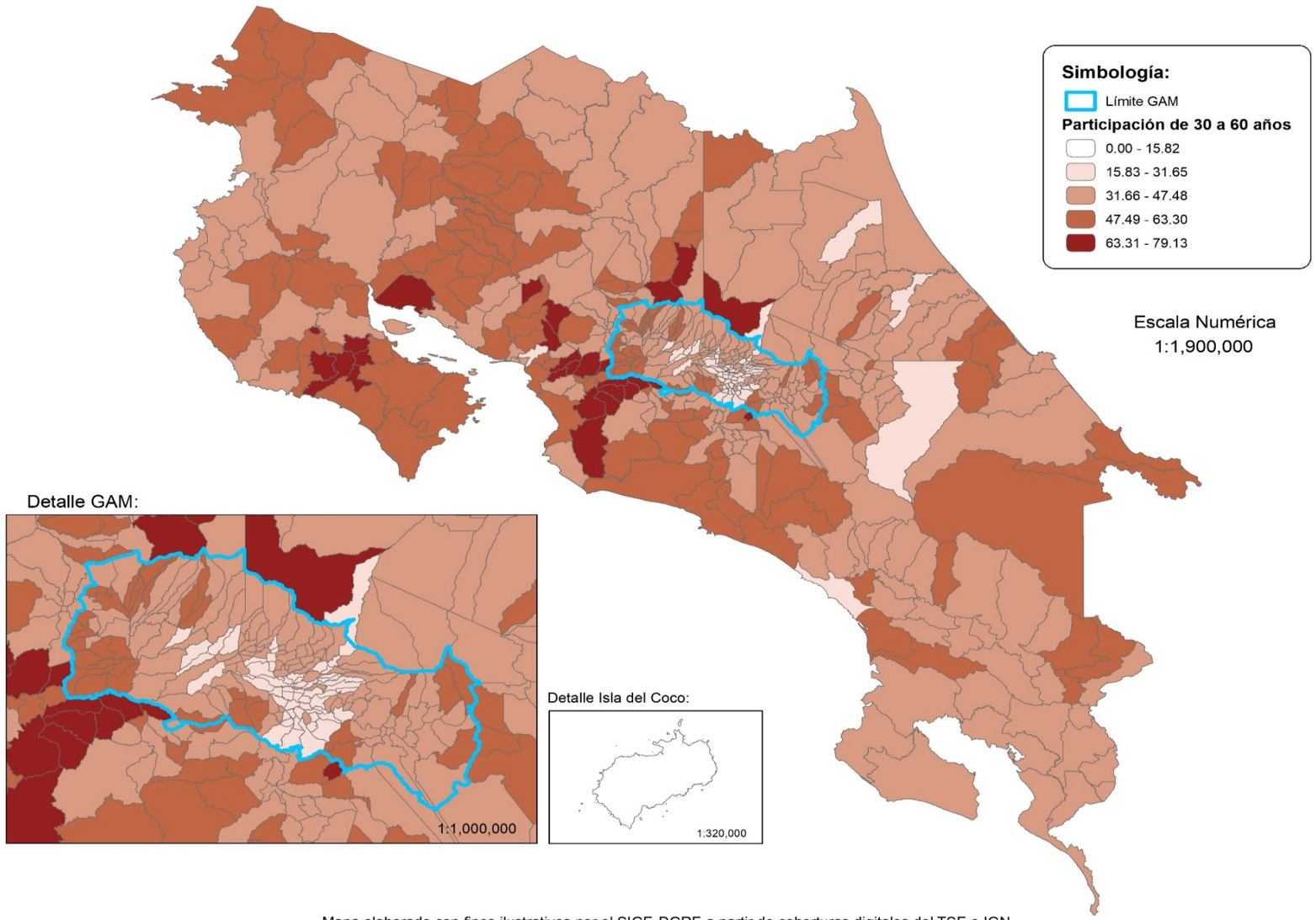

Mapa elaborado con fines ilustrativos por el SIGE-DGRE a partir de coberturas digitales del TSE e IGN.
Datum WGS 84, Sistema de proyección de coordendas CRTM05, agosto 2021. Fuente TSE.

MAPA 3.3
COSTA RICA: PORCENTAJE DE PARTICIPACIÓN DE ELECTORES MAYORES DE 60 AÑOS, SEGÚN DISTRITO ADMINISTRATIVO
ELECCIONES MUNICIPALES FEBRERO 2020

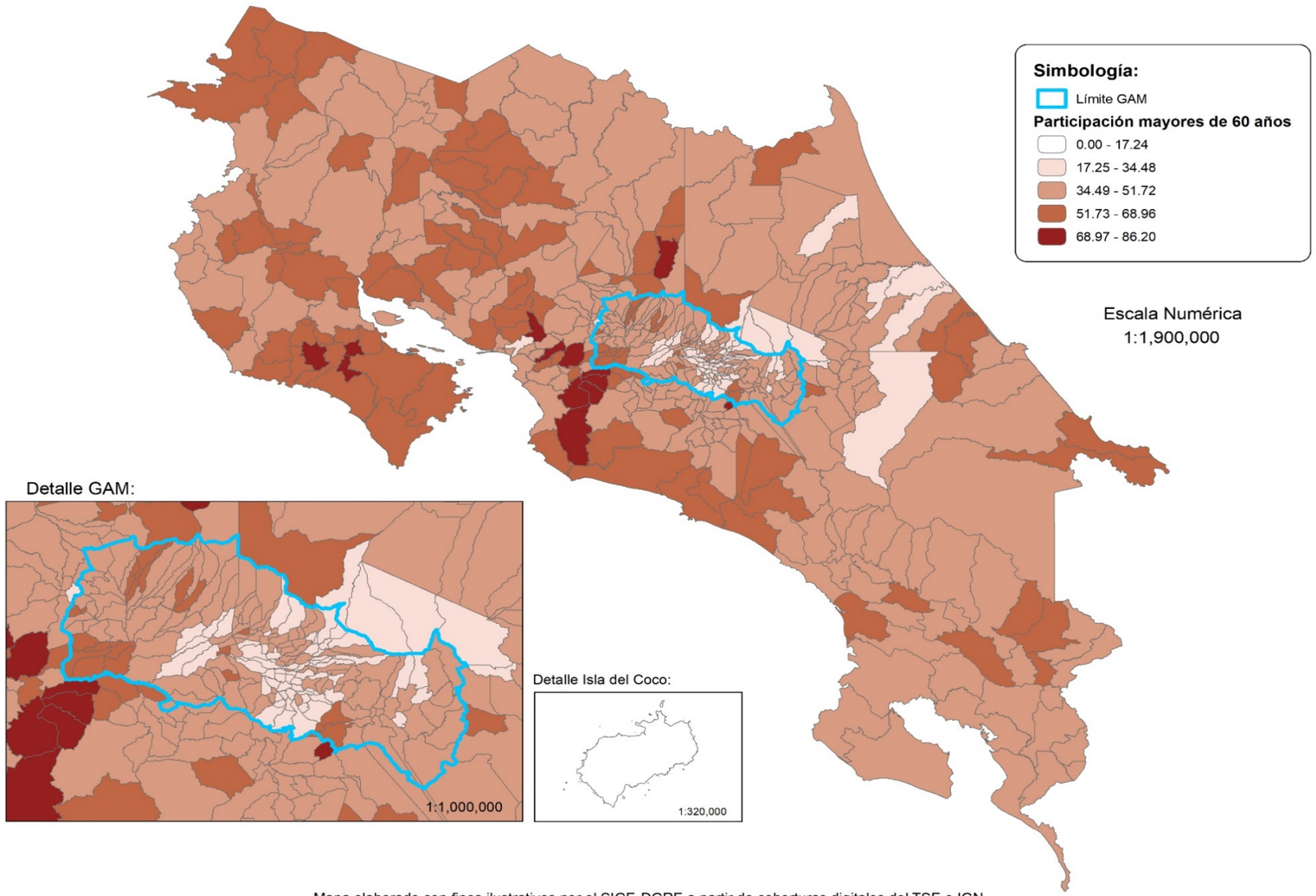

Mapa elaborado con fines ilustrativos por el SIGE-DGRE a partir de coberturas digitales del TSE e IGN.
Datum WGS 84, Sistema de proyección de coordendas CRTM05, agosto 2021. Fuente TSE.

CUADRO 3.2 SAN JOSÉ: ELECTORADO, VOTOS RECIBIDOS Y ABSTENCIONISMO PARA ALCALDÍAS Y VICEALCALDÍAS POR ZONA Y SEXO, SEGÚN EDAD, ELECCIONES MUNICIPALES FEBRERO 2020

EDAD	TOTAL			URBANA			PREDOMINANTE URBANA			RURAL			PREDOMINANTE RURAL		
	TOTAL	HOMBRES	MUJERES	TOTAL	HOMBRES	MUJERES	TOTAL	HOMBRES	MUJERES	TOTAL	HOMBRES	MUJERES	TOTAL	HOMBRES	MUJERES
SAN JOSÉ															
ELECTORADO	1 139 637	554 701	584 936	741 366	356 593	384 773	257 193	126 465	130 728	73 957	38 296	35 661	65 604	32 879	32 725
VOTOS RECIBIDOS	359 635	167 784	191 851	210 441	96 501	113 940	88 465	41 302	47 163	33 241	16 736	16 505	27 329	13 179	14 150
ABSTENCIONISMO	780 002	386 917	393 085	530 925	260 092	270 833	168 728	85 163	83 565	40 716	21 560	19 156	38 275	19 700	18 575
18 AÑOS															
ELECTORADO	14 882	7 529	7 353	9 281	4 679	4 602	3 517	1 773	1 744	1 060	551	509	1 024	526	498
VOTOS RECIBIDOS	4 654	2 249	2 405	2 556	1 237	1 319	1 179	560	619	493	243	250	426	209	217
ABSTENCIONISMO	10 228	5 280	4 948	6 725	3 442	3 283	2 338	1 213	1 125	567	308	259	598	317	281
19 AÑOS															
ELECTORADO	23 246	11 767	11 479	14 561	7 359	7 202	5 466	2 733	2 733	1 711	903	808	1 508	772	736
VOTOS RECIBIDOS	6 394	3 070	3 324	3 485	1 683	1 802	1 626	745	881	709	351	358	574	291	283
ABSTENCIONISMO	16 852	8 697	8 155	11 076	5 676	5 400	3 840	1 988	1 852	1 002	552	450	934	481	453
20 AÑOS															
ELECTORADO	23 422	11 998	11 424	14 613	7 420	7 193	5 612	2 937	2 675	1 706	890	816	1 491	751	740
VOTOS RECIBIDOS	5 742	2 747	2 995	3 013	1 429	1 584	1 562	742	820	645	318	327	522	258	264
ABSTENCIONISMO	17 680	9 251	8 429	11 600	5 991	5 609	4 050	2 195	1 855	1 061	572	489	969	493	476
21 AÑOS															
ELECTORADO	22 948	11 682	11 266	14 257	7 224	7 033	5 551	2 864	2 687	1 645	835	810	1 495	759	736
VOTOS RECIBIDOS	5 532	2 674	2 858	2 900	1 400	1 500	1 470	707	763	641	317	324	521	250	271
ABSTENCIONISMO	17 416	9 008	8 408	11 357	5 824	5 533	4 081	2 157	1 924	1 004	518	486	974	509	465
22 AÑOS															
ELECTORADO	23 676	11 990	11 686	14 667	7 399	7 268	5 770	2 929	2 841	1 658	882	776	1 581	780	801
VOTOS RECIBIDOS	5 742	2 676	3 066	3 044	1 396	1 648	1 543	718	825	637	327	310	518	235	283
ABSTENCIONISMO	17 934	9 314	8 620	11 623	6 003	5 620	4 227	2 211	2 016	1 021	555	466	1 063	545	518
23 AÑOS															
ELECTORADO	24 232	12 128	12 104	14 949	7 435	7 514	5 854	2 967	2 887	1 796	890	906	1 633	836	797
VOTOS RECIBIDOS	5 876	2 728	3 148	3 082	1 417	1 665	1 613	771	842	643	294	349	538	246	292
ABSTENCIONISMO	18 356	9 400	8 956	11 867	6 018	5 849	4 241	2 196	2 045	1 153	596	557	1 095	590	505
24 AÑOS															
ELECTORADO	24 624	12 511	12 113	15 408	7 811	7 597	5 798	2 949	2 849	1 797	949	848	1 621	802	819
VOTOS RECIBIDOS	5 959	2 895	3 064	3 181	1 577	1 604	1 549	727	822	668	328	340	561	263	298
ABSTENCIONISMO	18 665	9 616	9 049	12 227	6 234	5 993	4 249	2 222	2 027	1 129	621	508	1 060	539	521
25 AÑOS															
ELECTORADO	24 801	12 534	12 267	15 430	7 763	7 667	6 032	3 091	2 941	1 750	873	877	1 589	807	782
VOTOS RECIBIDOS	5 953	2 824	3 129	3 168	1 496	1 672	1 635	780	855	631	299	332	519	249	270
ABSTENCIONISMO	18 848	9 710	9 138	12 262	6 267	5 995	4 397	2 311	2 086	1 119	574	545	1 070	558	512

CUADRO 3.2 SAN JOSÉ: ELECTORADO, VOTOS RECIBIDOS Y ABSTENCIONISMO PARA ALCALDÍAS Y VICEALCALDÍAS POR ZONA Y SEXO, SEGÚN EDAD, ELECCIONES MUNICIPALES FEBRERO 2020

EDAD	TOTAL			URBANA			PREDOMINANTE URBANA			RURAL			PREDOMINANTE RURAL		
	TOTAL	HOMBRES	MUJERES	TOTAL	HOMBRES	MUJERES	TOTAL	HOMBRES	MUJERES	TOTAL	HOMBRES	MUJERES	TOTAL	HOMBRES	MUJERES
26 AÑOS															
ELECTORADO	24 815	12 707	12 108	15 317	7 775	7 542	6 042	3 153	2 889	1 849	966	883	1 607	813	794
VOTOS RECIBIDOS	6 136	2 939	3 197	3 289	1 563	1 726	1 596	783	813	679	318	361	572	275	297
ABSTENCIONISMO	18 679	9 768	8 911	12 028	6 212	5 816	4 446	2 370	2 076	1 170	648	522	1 035	538	497
27 AÑOS															
ELECTORADO	25 033	12 461	12 572	15 428	7 709	7 719	6 142	3 003	3 139	1 817	922	895	1 646	827	819
VOTOS RECIBIDOS	6 328	2 966	3 362	3 384	1 617	1 767	1 687	747	940	663	324	339	594	278	316
ABSTENCIONISMO	18 705	9 495	9 210	12 044	6 092	5 952	4 455	2 256	2 199	1 154	598	556	1 052	549	503
28 AÑOS															
ELECTORADO	25 356	12 891	12 465	15 839	8 054	7 785	6 099	3 114	2 985	1 753	893	860	1 665	830	835
VOTOS RECIBIDOS	6 492	3 081	3 411	3 523	1 718	1 805	1 677	789	888	681	308	373	611	266	345
ABSTENCIONISMO	18 864	9 810	9 054	12 316	6 336	5 980	4 422	2 325	2 097	1 072	585	487	1 054	564	490
29 AÑOS															
ELECTORADO	25 993	13 292	12 701	16 498	8 514	7 984	6 171	3 077	3 094	1 763	939	824	1 561	762	799
VOTOS RECIBIDOS	6 927	3 348	3 579	3 841	1 877	1 964	1 811	858	953	702	356	346	573	257	316
ABSTENCIONISMO	19 066	9 944	9 122	12 657	6 637	6 020	4 360	2 219	2 141	1 061	583	478	988	505	483
30 AÑOS															
ELECTORADO	26 596	13 425	13 171	16 852	8 498	8 354	6 285	3 184	3 101	1 826	940	886	1 633	803	830
VOTOS RECIBIDOS	7 321	3 489	3 832	4 100	1 966	2 134	1 889	889	1 000	732	355	377	600	279	321
ABSTENCIONISMO	19 275	9 936	9 339	12 752	6 532	6 220	4 396	2 295	2 101	1 094	585	509	1 033	524	509
31 AÑOS															
ELECTORADO	25 894	13 077	12 817	16 535	8 446	8 089	6 119	3 013	3 106	1 712	855	857	1 528	763	765
VOTOS RECIBIDOS	7 286	3 387	3 899	4 069	1 977	2 092	1 894	843	1 051	738	314	424	585	253	332
ABSTENCIONISMO	18 608	9 690	8 918	12 466	6 469	5 997	4 225	2 170	2 055	974	541	433	943	510	433
32 AÑOS															
ELECTORADO	25 402	12 733	12 669	16 274	8 131	8 143	6 017	3 009	3 008	1 621	858	763	1 490	735	755
VOTOS RECIBIDOS	7 188	3 325	3 863	4 082	1 897	2 185	1 841	847	994	704	338	366	561	243	318
ABSTENCIONISMO	18 214	9 408	8 806	12 192	6 234	5 958	4 176	2 162	2 014	917	520	397	929	492	437
33 AÑOS															
ELECTORADO	25 526	12 743	12 783	16 282	8 025	8 257	6 096	3 107	2 989	1 660	850	810	1 488	761	727
VOTOS RECIBIDOS	7 405	3 424	3 981	4 077	1 862	2 215	2 042	947	1 095	700	337	363	586	278	308
ABSTENCIONISMO	18 121	9 319	8 802	12 205	6 163	6 042	4 054	2 160	1 894	960	513	447	902	483	419
34 AÑOS															
ELECTORADO	26 107	13 102	13 005	16 646	8 318	8 328	6 215	3 171	3 044	1 655	834	821	1 591	779	812
VOTOS RECIBIDOS	7 643	3 588	4 055	4 256	1 999	2 257	1 977	944	1 033	733	334	399	677	311	366
ABSTENCIONISMO	18 464	9 514	8 950	12 390	6 319	6 071	4 238	2 227	2 011	922	500	422	914	468	446

CUADRO 3.2 SAN JOSÉ: ELECTORADO, VOTOS RECIBIDOS Y ABSTENCIONISMO PARA ALCALDÍAS Y VICEALCALDÍAS POR ZONA Y SEXO, SEGÚN EDAD, ELECCIONES MUNICIPALES FEBRERO 2020

EDAD	TOTAL			URBANA			PREDOMINANTE URBANA			RURAL			PREDOMINANTE RURAL		
	TOTAL	HOMBRES	MUJERES	TOTAL	HOMBRES	MUJERES	TOTAL	HOMBRES	MUJERES	TOTAL	HOMBRES	MUJERES	TOTAL	HOMBRES	MUJERES
35 AÑOS															
ELECTORADO	24 996	12 529	12 467	16 302	8 187	8 115	5 825	2 877	2 948	1 488	763	725	1 381	702	679
VOTOS RECIBIDOS	7 383	3 378	4 005	4 185	1 946	2 239	1 946	854	1 092	643	298	345	609	280	329
ABSTENCIONISMO	17 613	9 151	8 462	12 117	6 241	5 876	3 879	2 023	1 856	845	465	380	772	422	350
36 AÑOS															
ELECTORADO	23 589	11 799	11 790	15 559	7 756	7 803	5 430	2 713	2 717	1 411	724	687	1 189	606	583
VOTOS RECIBIDOS	6 974	3 204	3 770	4 165	1 897	2 268	1 738	802	936	599	283	316	472	222	250
ABSTENCIONISMO	16 615	8 595	8 020	11 394	5 859	5 535	3 692	1 911	1 781	812	441	371	717	384	333
37 AÑOS															
ELECTORADO	23 505	11 864	11 641	15 470	7 745	7 725	5 457	2 770	2 687	1 334	685	649	1 244	664	580
VOTOS RECIBIDOS	7 087	3 328	3 759	4 162	1 935	2 227	1 852	864	988	573	263	310	500	266	234
ABSTENCIONISMO	16 418	8 536	7 882	11 308	5 810	5 498	3 605	1 906	1 699	761	422	339	744	398	346
38 AÑOS															
ELECTORADO	23 273	11 608	11 665	15 331	7 724	7 607	5 327	2 644	2 683	1 374	646	728	1 241	594	647
VOTOS RECIBIDOS	7 163	3 274	3 889	4 169	1 939	2 230	1 836	837	999	604	256	348	554	242	312
ABSTENCIONISMO	16 110	8 334	7 776	11 162	5 785	5 377	3 491	1 807	1 684	770	390	380	687	352	335
39 AÑOS															
ELECTORADO	22 656	11 456	11 200	14 981	7 524	7 457	5 230	2 699	2 531	1 284	629	655	1 161	604	557
VOTOS RECIBIDOS	7 050	3 335	3 715	4 145	1 959	2 186	1 827	884	943	561	245	316	517	247	270
ABSTENCIONISMO	15 606	8 121	7 485	10 836	5 565	5 271	3 403	1 815	1 588	723	384	339	644	357	287
40 AÑOS															
ELECTORADO	21 727	10 874	10 853	14 336	7 167	7 169	4 962	2 460	2 502	1 266	658	608	1 163	589	574
VOTOS RECIBIDOS	7 045	3 259	3 786	4 130	1 905	2 225	1 798	840	958	580	276	304	537	238	299
ABSTENCIONISMO	14 682	7 615	7 067	10 206	5 262	4 944	3 164	1 620	1 544	686	382	304	626	351	275
41 AÑOS															
ELECTORADO	21 501	10 719	10 782	14 190	7 094	7 096	4 869	2 423	2 446	1 195	597	598	1 247	605	642
VOTOS RECIBIDOS	7 046	3 312	3 734	4 139	1 949	2 190	1 807	843	964	557	263	294	543	257	286
ABSTENCIONISMO	14 455	7 407	7 048	10 051	5 145	4 906	3 062	1 580	1 482	638	334	304	704	348	356
42 AÑOS															
ELECTORADO	20 361	10 194	10 167	13 493	6 769	6 724	4 581	2 268	2 313	1 178	601	577	1 109	556	553
VOTOS RECIBIDOS	6 632	3 167	3 465	3 916	1 881	2 035	1 694	810	884	517	246	271	505	230	275
ABSTENCIONISMO	13 729	7 027	6 702	9 577	4 888	4 689	2 887	1 458	1 429	661	355	306	604	326	278
43 AÑOS															
ELECTORADO	18 602	9 312	9 290	12 408	6 302	6 106	4 120	2 022	2 098	1 062	519	543	1 012	469	543
VOTOS RECIBIDOS	6 101	2 841	3 260	3 628	1 730	1 898	1 504	690	814	513	221	292	456	200	256
ABSTENCIONISMO	12 501	6 471	6 030	8 780	4 572	4 208	2 616	1 332	1 284	549	298	251	556	269	287

CUADRO 3.2 SAN JOSÉ: ELECTORADO, VOTOS RECIBIDOS Y ABSTENCIONISMO PARA ALCALDÍAS Y VICEALCALDÍAS POR ZONA Y SEXO, SEGÚN EDAD, ELECCIONES MUNICIPALES FEBRERO 2020

EDAD	TOTAL			URBANA			PREDOMINANTE URBANA			RURAL			PREDOMINANTE RURAL		
	TOTAL	HOMBRES	MUJERES	TOTAL	HOMBRES	MUJERES	TOTAL	HOMBRES	MUJERES	TOTAL	HOMBRES	MUJERES	TOTAL	HOMBRES	MUJERES
44 AÑOS															
ELECTORADO	17 901	8 873	9 028	11 822	5 872	5 950	4 020	1 976	2 044	1 063	531	532	996	494	502
VOTOS RECIBIDOS	6 057	2 856	3 201	3 578	1 693	1 885	1 525	696	829	507	252	255	447	215	232
ABSTENCIONISMO	11 844	6 017	5 827	8 244	4 179	4 065	2 495	1 280	1 215	556	279	277	549	279	270
45 AÑOS															
ELECTORADO	17 692	8 798	8 894	11 570	5 757	5 813	4 070	2 021	2 049	1 115	562	553	937	458	479
VOTOS RECIBIDOS	5 956	2 756	3 200	3 503	1 637	1 866	1 496	665	831	528	260	268	429	194	235
ABSTENCIONISMO	11 736	6 042	5 694	8 067	4 120	3 947	2 574	1 356	1 218	587	302	285	508	264	244
46 AÑOS															
ELECTORADO	17 527	8 685	8 842	11 361	5 701	5 660	3 972	1 899	2 073	1 170	593	577	1 024	492	532
VOTOS RECIBIDOS	5 904	2 761	3 143	3 435	1 637	1 798	1 421	642	779	588	276	312	460	206	254
ABSTENCIONISMO	11 623	5 924	5 699	7 926	4 064	3 862	2 551	1 257	1 294	582	317	265	564	286	278
47 AÑOS															
ELECTORADO	17 320	8 430	8 890	11 037	5 367	5 670	4 025	1 944	2 081	1 203	603	600	1 055	516	539
VOTOS RECIBIDOS	5 951	2 761	3 190	3 365	1 561	1 804	1 487	679	808	618	305	313	481	216	265
ABSTENCIONISMO	11 369	5 669	5 700	7 672	3 806	3 866	2 538	1 265	1 273	585	298	287	574	300	274
48 AÑOS															
ELECTORADO	17 509	8 524	8 985	11 161	5 447	5 714	4 112	1 957	2 155	1 183	597	586	1 053	523	530
VOTOS RECIBIDOS	6 116	2 818	3 298	3 512	1 624	1 888	1 504	669	835	600	293	307	500	232	268
ABSTENCIONISMO	11 393	5 706	5 687	7 649	3 823	3 826	2 608	1 288	1 320	583	304	279	553	291	262
49 AÑOS															
ELECTORADO	17 455	8 597	8 858	11 109	5 483	5 626	3 996	1 918	2 078	1 270	665	605	1 080	531	549
VOTOS RECIBIDOS	6 102	2 920	3 182	3 444	1 654	1 790	1 519	694	825	643	330	313	496	242	254
ABSTENCIONISMO	11 353	5 677	5 676	7 665	3 829	3 836	2 477	1 224	1 253	627	335	292	584	289	295
50 AÑOS															
ELECTORADO	17 436	8 497	8 939	10 825	5 240	5 585	4 240	2 035	2 205	1 236	640	596	1 135	582	553
VOTOS RECIBIDOS	6 166	2 829	3 337	3 382	1 530	1 852	1 644	741	903	629	316	313	511	242	269
ABSTENCIONISMO	11 270	5 668	5 602	7 443	3 710	3 733	2 596	1 294	1 302	607	324	283	624	340	284
51 AÑOS															
ELECTORADO	17 745	8 632	9 113	11 183	5 405	5 778	4 137	2 047	2 090	1 317	670	647	1 108	510	598
VOTOS RECIBIDOS	6 496	3 028	3 468	3 617	1 666	1 951	1 679	791	888	684	345	339	516	226	290
ABSTENCIONISMO	11 249	5 604	5 645	7 566	3 739	3 827	2 458	1 256	1 202	633	325	308	592	284	308
52 AÑOS															
ELECTORADO	18 308	8 929	9 379	11 522	5 558	5 964	4 335	2 086	2 249	1 331	713	618	1 120	572	548
VOTOS RECIBIDOS	6 705	3 099	3 606	3 737	1 681	2 056	1 806	829	977	654	338	316	508	251	257
ABSTENCIONISMO	11 603	5 830	5 773	7 785	3 877	3 908	2 529	1 257	1 272	677	375	302	612	321	291

CUADRO 3.2 SAN JOSÉ: ELECTORADO, VOTOS RECIBIDOS Y ABSTENCIONISMO PARA ALCALDÍAS Y VICEALCALDÍAS POR ZONA Y SEXO, SEGÚN EDAD, ELECCIONES MUNICIPALES FEBRERO 2020

EDAD	TOTAL			URBANA			PREDOMINANTE URBANA			RURAL			PREDOMINANTE RURAL		
	TOTAL	HOMBRES	MUJERES	TOTAL	HOMBRES	MUJERES	TOTAL	HOMBRES	MUJERES	TOTAL	HOMBRES	MUJERES	TOTAL	HOMBRES	MUJERES
53 AÑOS															
ELECTORADO	18 445	8 915	9 530	11 667	5 605	6 062	4 337	2 077	2 260	1 296	685	611	1 145	548	597
VOTOS RECIBIDOS	6 828	3 159	3 669	3 844	1 760	2 084	1 785	803	982	646	341	305	553	255	298
ABSTENCIONISMO	11 617	5 756	5 861	7 823	3 845	3 978	2 552	1 274	1 278	650	344	306	592	293	299
54 AÑOS															
ELECTORADO	18 399	8 959	9 440	11 814	5 662	6 152	4 160	2 059	2 101	1 262	632	630	1 163	606	557
VOTOS RECIBIDOS	6 838	3 149	3 689	3 976	1 764	2 212	1 637	780	857	659	310	349	566	295	271
ABSTENCIONISMO	11 561	5 810	5 751	7 838	3 898	3 940	2 523	1 279	1 244	603	322	281	597	311	286
55 AÑOS															
ELECTORADO	18 078	8 822	9 256	11 786	5 655	6 131	4 075	1 994	2 081	1 221	648	573	996	525	471
VOTOS RECIBIDOS	6 744	3 117	3 627	4 002	1 808	2 194	1 647	747	900	617	325	292	478	237	241
ABSTENCIONISMO	11 334	5 705	5 629	7 784	3 847	3 937	2 428	1 247	1 181	604	323	281	518	288	230
56 AÑOS															
ELECTORADO	18 280	8 811	9 469	11 929	5 693	6 236	4 046	1 941	2 105	1 245	658	587	1 060	519	541
VOTOS RECIBIDOS	6 897	3 169	3 728	4 082	1 818	2 264	1 625	753	872	680	357	323	510	241	269
ABSTENCIONISMO	11 383	5 642	5 741	7 847	3 875	3 972	2 421	1 188	1 233	565	301	264	550	278	272
57 AÑOS															
ELECTORADO	17 715	8 427	9 288	11 607	5 408	6 199	3 952	1 875	2 077	1 182	635	547	974	509	465
VOTOS RECIBIDOS	6 710	3 114	3 596	3 996	1 813	2 183	1 644	743	901	601	309	292	469	249	220
ABSTENCIONISMO	11 005	5 313	5 692	7 611	3 595	4 016	2 308	1 132	1 176	581	326	255	505	260	245
58 AÑOS															
ELECTORADO	17 595	8 362	9 233	11 567	5 420	6 147	3 894	1 853	2 041	1 099	574	525	1 035	515	520
VOTOS RECIBIDOS	6 609	3 072	3 537	4 026	1 827	2 199	1 539	720	819	557	285	272	487	240	247
ABSTENCIONISMO	10 986	5 290	5 696	7 541	3 593	3 948	2 355	1 133	1 222	542	289	253	548	275	273
59 AÑOS															
ELECTORADO	17 272	8 141	9 131	11 435	5 262	6 173	3 786	1 798	1 988	1 099	576	523	952	505	447
VOTOS RECIBIDOS	6 543	2 993	3 550	3 947	1 725	2 222	1 585	735	850	575	312	263	436	221	215
ABSTENCIONISMO	10 729	5 148	5 581	7 488	3 537	3 951	2 201	1 063	1 138	524	264	260	516	284	232
60 AÑOS															
ELECTORADO	16 361	7 700	8 661	10 925	5 040	5 885	3 566	1 690	1 876	1 007	522	485	863	448	415
VOTOS RECIBIDOS	6 296	2 857	3 439	3 867	1 678	2 189	1 480	682	798	532	275	257	417	222	195
ABSTENCIONISMO	10 065	4 843	5 222	7 058	3 362	3 696	2 086	1 008	1 078	475	247	228	446	226	220
61 AÑOS															
ELECTORADO	15 563	7 295	8 268	10 406	4 792	5 614	3 376	1 576	1 800	985	525	460	796	402	394
VOTOS RECIBIDOS	5 980	2 717	3 263	3 677	1 598	2 079	1 394	638	756	522	295	227	387	186	201
ABSTENCIONISMO	9 583	4 578	5 005	6 729	3 194	3 535	1 982	938	1 044	463	230	233	409	216	193

CUADRO 3.2 SAN JOSÉ: ELECTORADO, VOTOS RECIBIDOS Y ABSTENCIONISMO PARA ALCALDÍAS Y VICEALCALDÍAS POR ZONA Y SEXO, SEGÚN EDAD, ELECCIONES MUNICIPALES FEBRERO 2020

EDAD	TOTAL			URBANA			PREDOMINANTE URBANA			RURAL			PREDOMINANTE RURAL		
	TOTAL	HOMBRES	MUJERES	TOTAL	HOMBRES	MUJERES	TOTAL	HOMBRES	MUJERES	TOTAL	HOMBRES	MUJERES	TOTAL	HOMBRES	MUJERES
62 AÑOS															
ELECTORADO	14 901	6 992	7 909	10 103	4 559	5 544	3 100	1 534	1 566	923	504	419	775	395	380
VOTOS RECIBIDOS	5 758	2 609	3 149	3 643	1 549	2 094	1 267	603	664	474	263	211	374	194	180
ABSTENCIONISMO	9 143	4 383	4 760	6 460	3 010	3 450	1 833	931	902	449	241	208	401	201	200
63 AÑOS															
ELECTORADO	14 509	6 788	7 721	9 899	4 481	5 418	3 023	1 456	1 567	851	462	389	736	389	347
VOTOS RECIBIDOS	5 782	2 647	3 135	3 675	1 607	2 068	1 274	584	690	436	241	195	397	215	182
ABSTENCIONISMO	8 727	4 141	4 586	6 224	2 874	3 350	1 749	872	877	415	221	194	339	174	165
64 AÑOS															
ELECTORADO	14 027	6 437	7 590	9 609	4 248	5 361	2 844	1 373	1 471	844	455	389	730	361	369
VOTOS RECIBIDOS	5 387	2 465	2 922	3 431	1 481	1 950	1 174	567	607	445	249	196	337	168	169
ABSTENCIONISMO	8 640	3 972	4 668	6 178	2 767	3 411	1 670	806	864	399	206	193	393	193	200
65 AÑOS															
ELECTORADO	13 411	6 209	7 202	9 217	4 164	5 053	2 735	1 276	1 459	802	426	376	657	343	314
VOTOS RECIBIDOS	5 287	2 383	2 904	3 335	1 461	1 874	1 199	533	666	439	233	206	314	156	158
ABSTENCIONISMO	8 124	3 826	4 298	5 882	2 703	3 179	1 536	743	793	363	193	170	343	187	156
66 AÑOS															
ELECTORADO	12 225	5 618	6 607	8 446	3 757	4 689	2 508	1 201	1 307	698	380	318	573	280	293
VOTOS RECIBIDOS	4 800	2 213	2 587	3 061	1 344	1 717	1 065	504	561	383	215	168	291	150	141
ABSTENCIONISMO	7 425	3 405	4 020	5 385	2 413	2 972	1 443	697	746	315	165	150	282	130	152
67 AÑOS															
ELECTORADO	11 456	5 171	6 285	8 041	3 540	4 501	2 258	1 041	1 217	639	333	306	518	257	261
VOTOS RECIBIDOS	4 462	2 044	2 418	2 914	1 270	1 644	959	461	498	329	180	149	260	133	127
ABSTENCIONISMO	6 994	3 127	3 867	5 127	2 270	2 857	1 299	580	719	310	153	157	258	124	134
68 AÑOS															
ELECTORADO	10 961	4 927	6 034	7 564	3 251	4 313	2 228	1 060	1 168	650	352	298	519	264	255
VOTOS RECIBIDOS	4 245	1 963	2 282	2 694	1 157	1 537	980	486	494	319	190	129	252	130	122
ABSTENCIONISMO	6 716	2 964	3 752	4 870	2 094	2 776	1 248	574	674	331	162	169	267	134	133
69 AÑOS															
ELECTORADO	10 248	4 539	5 709	7 175	3 049	4 126	2 017	945	1 072	594	324	270	462	221	241
VOTOS RECIBIDOS	3 873	1 760	2 113	2 504	1 056	1 448	859	417	442	290	169	121	220	118	102
ABSTENCIONISMO	6 375	2 779	3 596	4 671	1 993	2 678	1 158	528	630	304	155	149	242	103	139
70 AÑOS															
ELECTORADO	9 799	4 389	5 410	6 908	2 988	3 920	1 852	850	1 002	569	314	255	470	237	233
VOTOS RECIBIDOS	3 723	1 730	1 993	2 459	1 064	1 395	739	356	383	307	185	122	218	125	93
ABSTENCIONISMO	6 076	2 659	3 417	4 449	1 924	2 525	1 113	494	619	262	129	133	252	112	140

CUADRO 3.2 SAN JOSÉ: ELECTORADO, VOTOS RECIBIDOS Y ABSTENCIONISMO PARA ALCALDÍAS Y VICEALCALDÍAS POR ZONA Y SEXO, SEGÚN EDAD, ELECCIONES MUNICIPALES FEBRERO 2020

EDAD	TOTAL			URBANA			PREDOMINANTE URBANA			RURAL			PREDOMINANTE RURAL		
	TOTAL	HOMBRES	MUJERES	TOTAL	HOMBRES	MUJERES	TOTAL	HOMBRES	MUJERES	TOTAL	HOMBRES	MUJERES	TOTAL	HOMBRES	MUJERES
71 AÑOS															
ELECTORADO	8 773	3 937	4 836	6 156	2 692	3 464	1 671	731	940	489	272	217	457	242	215
VOTOS RECIBIDOS	3 250	1 537	1 713	2 150	965	1 185	660	319	341	238	142	96	202	111	91
ABSTENCIONISMO	5 523	2 400	3 123	4 006	1 727	2 279	1 011	412	599	251	130	121	255	131	124
72 AÑOS															
ELECTORADO	8 289	3 700	4 589	5 828	2 488	3 340	1 613	768	845	457	254	203	391	190	201
VOTOS RECIBIDOS	3 058	1 434	1 624	2 017	911	1 106	650	306	344	225	139	86	166	78	88
ABSTENCIONISMO	5 231	2 266	2 965	3 811	1 577	2 234	963	462	501	232	115	117	225	112	113
73 AÑOS															
ELECTORADO	7 686	3 443	4 243	5 388	2 319	3 069	1 472	673	799	448	249	199	378	202	176
VOTOS RECIBIDOS	2 877	1 372	1 505	1 874	838	1 036	628	304	324	213	134	79	162	96	66
ABSTENCIONISMO	4 809	2 071	2 738	3 514	1 481	2 033	844	369	475	235	115	120	216	106	110
74 AÑOS															
ELECTORADO	7 342	3 271	4 071	5 129	2 196	2 933	1 413	640	773	421	224	197	379	211	168
VOTOS RECIBIDOS	2 694	1 312	1 382	1 757	822	935	559	280	279	205	118	87	173	92	81
ABSTENCIONISMO	4 648	1 959	2 689	3 372	1 374	1 998	854	360	494	216	106	110	206	119	87
75 AÑOS															
ELECTORADO	6 821	2 990	3 831	4 826	2 027	2 799	1 277	587	690	404	210	194	314	166	148
VOTOS RECIBIDOS	2 387	1 131	1 256	1 606	721	885	468	224	244	191	108	83	122	78	44
ABSTENCIONISMO	4 434	1 859	2 575	3 220	1 306	1 914	809	363	446	213	102	111	192	88	104
76 AÑOS															
ELECTORADO	6 153	2 694	3 459	4 340	1 820	2 520	1 159	544	615	360	192	168	294	138	156
VOTOS RECIBIDOS	2 098	993	1 105	1 410	622	788	401	204	197	168	100	68	119	67	52
ABSTENCIONISMO	4 055	1 701	2 354	2 930	1 198	1 732	758	340	418	192	92	100	175	71	104
77 AÑOS															
ELECTORADO	5 593	2 441	3 152	3 902	1 587	2 315	1 061	520	541	354	187	167	276	147	129
VOTOS RECIBIDOS	1 887	902	985	1 259	553	706	352	181	171	166	93	73	110	75	35
ABSTENCIONISMO	3 706	1 539	2 167	2 643	1 034	1 609	709	339	370	188	94	94	166	72	94
78 AÑOS															
ELECTORADO	5 130	2 187	2 943	3 613	1 473	2 140	980	436	544	288	155	133	249	123	126
VOTOS RECIBIDOS	1 645	764	881	1 098	475	623	328	170	158	126	73	53	93	46	47
ABSTENCIONISMO	3 485	1 423	2 062	2 515	998	1 517	652	266	386	162	82	80	156	77	79
79 AÑOS															
ELECTORADO	4 750	2 035	2 715	3 325	1 365	1 960	876	390	486	319	172	147	230	108	122
VOTOS RECIBIDOS	1 524	697	827	978	417	561	314	150	164	146	87	59	86	43	43
ABSTENCIONISMO	3 226	1 338	1 888	2 347	948	1 399	562	240	322	173	85	88	144	65	79

CUADRO 3.2 SAN JOSÉ: ELECTORADO, VOTOS RECIBIDOS Y ABSTENCIONISMO PARA ALCALDÍAS Y VICEALCALDÍAS POR ZONA Y SEXO, SEGÚN EDAD, ELECCIONES MUNICIPALES FEBRERO 2020

EDAD	TOTAL			URBANA			PREDOMINANTE URBANA			RURAL			PREDOMINANTE RURAL		
	TOTAL	HOMBRES	MUJERES	TOTAL	HOMBRES	MUJERES	TOTAL	HOMBRES	MUJERES	TOTAL	HOMBRES	MUJERES	TOTAL	HOMBRES	MUJERES
80 AÑOS															
ELECTORADO	4 483	1 909	2 574	3 158	1 241	1 917	799	391	408	306	158	148	220	119	101
VOTOS RECIBIDOS	1 394	664	730	920	386	534	261	149	112	124	78	46	89	51	38
ABSTENCIONISMO	3 089	1 245	1 844	2 238	855	1 383	538	242	296	182	80	102	131	68	63
81 AÑOS															
ELECTORADO	4 170	1 671	2 499	2 933	1 109	1 824	762	326	436	279	138	141	196	98	98
VOTOS RECIBIDOS	1 225	542	683	824	328	496	215	108	107	108	62	46	78	44	34
ABSTENCIONISMO	2 945	1 129	1 816	2 109	781	1 328	547	218	329	171	76	95	118	54	64
82 AÑOS															
ELECTORADO	3 855	1 609	2 246	2 718	1 077	1 641	708	315	393	234	130	104	195	87	108
VOTOS RECIBIDOS	1 092	528	564	740	328	412	202	111	91	86	60	26	64	29	35
ABSTENCIONISMO	2 763	1 081	1 682	1 978	749	1 229	506	204	302	148	70	78	131	58	73
83 AÑOS															
ELECTORADO	3 603	1 432	2 171	2 511	931	1 580	669	285	384	237	132	105	186	84	102
VOTOS RECIBIDOS	946	429	517	605	240	365	181	90	91	99	63	36	61	36	25
ABSTENCIONISMO	2 657	1 003	1 654	1 906	691	1 215	488	195	293	138	69	69	125	48	77
84 AÑOS															
ELECTORADO	3 167	1 211	1 956	2 277	800	1 477	562	245	317	163	88	75	165	78	87
VOTOS RECIBIDOS	800	366	434	522	213	309	149	80	69	71	40	31	58	33	25
ABSTENCIONISMO	2 367	845	1 522	1 755	587	1 168	413	165	248	92	48	44	107	45	62
85 AÑOS															
ELECTORADO	2 765	1 074	1 691	1 987	731	1 256	471	194	277	162	80	82	145	69	76
VOTOS RECIBIDOS	649	301	348	448	192	256	108	52	56	56	37	19	37	20	17
ABSTENCIONISMO	2 116	773	1 343	1 539	539	1 000	363	142	221	106	43	63	108	49	59
86 AÑOS															
ELECTORADO	2 512	905	1 607	1 802	603	1 199	440	175	265	148	74	74	122	53	69
VOTOS RECIBIDOS	554	245	309	375	148	227	98	49	49	48	33	15	33	15	18
ABSTENCIONISMO	1 958	660	1 298	1 427	455	972	342	126	216	100	41	59	89	38	51
87 AÑOS															
ELECTORADO	2 349	919	1 430	1 707	629	1 078	405	166	239	133	70	63	104	54	50
VOTOS RECIBIDOS	510	241	269	339	147	192	97	48	49	45	26	19	29	20	9
ABSTENCIONISMO	1 839	678	1 161	1 368	482	886	308	118	190	88	44	44	75	34	41
88 AÑOS															
ELECTORADO	2 034	758	1 276	1 449	505	944	369	147	222	112	61	51	104	45	59
VOTOS RECIBIDOS	411	199	212	288	132	156	61	28	33	33	20	13	29	19	10
ABSTENCIONISMO	1 623	559	1 064	1 161	373	788	308	119	189	79	41	38	75	26	49

CUADRO 3.2 SAN JOSÉ: ELECTORADO, VOTOS RECIBIDOS Y ABSTENCIONISMO PARA ALCALDÍAS Y VICEALCALDÍAS POR ZONA Y SEXO, SEGÚN EDAD, ELECCIONES MUNICIPALES FEBRERO 2020

EDAD	TOTAL			URBANA			PREDOMINANTE URBANA			RURAL			PREDOMINANTE RURAL		
	TOTAL	HOMBRES	MUJERES	TOTAL	HOMBRES	MUJERES	TOTAL	HOMBRES	MUJERES	TOTAL	HOMBRES	MUJERES	TOTAL	HOMBRES	MUJERES
89 AÑOS															
ELECTORADO	1 790	658	1 132	1 324	451	873	286	125	161	100	47	53	80	35	45
VOTOS RECIBIDOS	296	147	149	194	85	109	63	38	25	22	16	6	17	8	9
ABSTENCIONISMO	1 494	511	983	1 130	366	764	223	87	136	78	31	47	63	27	36
90 AÑOS															
ELECTORADO	1 568	549	1 019	1 155	377	778	244	93	151	87	46	41	82	33	49
VOTOS RECIBIDOS	288	135	153	202	90	112	46	23	23	20	13	7	20	9	11
ABSTENCIONISMO	1 280	414	866	953	287	666	198	70	128	67	33	34	62	24	38
91 AÑOS															
ELECTORADO	1 390	486	904	1 024	315	709	220	96	124	84	40	44	62	35	27
VOTOS RECIBIDOS	214	106	108	148	62	86	36	22	14	21	15	6	9	7	2
ABSTENCIONISMO	1 176	380	796	876	253	623	184	74	110	63	25	38	53	28	25
92 AÑOS															
ELECTORADO	1 139	400	739	836	273	563	192	75	117	56	31	25	55	21	34
VOTOS RECIBIDOS	170	68	102	124	46	78	24	8	16	9	5	4	13	9	4
ABSTENCIONISMO	969	332	637	712	227	485	168	67	101	47	26	21	42	12	30
93 AÑOS															
ELECTORADO	905	290	615	668	188	480	145	54	91	53	29	24	39	19	20
VOTOS RECIBIDOS	131	65	66	95	41	54	22	11	11	8	8	-	6	5	1
ABSTENCIONISMO	774	225	549	573	147	426	123	43	80	45	21	24	33	14	19
94 AÑOS															
ELECTORADO	659	199	460	499	127	372	96	38	58	24	17	7	40	17	23
VOTOS RECIBIDOS	86	37	49	61	21	40	14	7	7	5	5	-	6	4	2
ABSTENCIONISMO	573	162	411	438	106	332	82	31	51	19	12	7	34	13	21
95 AÑOS															
ELECTORADO	505	162	343	372	97	275	75	35	40	30	18	12	28	12	16
VOTOS RECIBIDOS	74	30	44	51	18	33	11	6	5	5	4	1	7	2	5
ABSTENCIONISMO	431	132	299	321	79	242	64	29	35	25	14	11	21	10	11
96 AÑOS															
ELECTORADO	366	109	257	268	62	206	64	27	37	18	8	10	16	12	4
VOTOS RECIBIDOS	37	17	20	28	11	17	4	2	2	2	1	1	3	3	-
ABSTENCIONISMO	329	92	237	240	51	189	60	25	35	16	7	9	13	9	4
97 AÑOS															
ELECTORADO	280	90	190	215	60	155	46	17	29	12	7	5	7	6	1
VOTOS RECIBIDOS	22	7	15	17	4	13	3	1	2	2	2	-	-	-	-
ABSTENCIONISMO	258	83	175	198	56	142	43	16	27	10	5	5	7	6	1

CUADRO 3.2 SAN JOSÉ: ELECTORADO, VOTOS RECIBIDOS Y ABSTENCIONISMO PARA ALCALDÍAS Y VICEALCALDÍAS POR ZONA Y SEXO, SEGÚN EDAD, ELECCIONES MUNICIPALES FEBRERO 2020

EDAD	TOTAL			URBANA			PREDOMINANTE URBANA			RURAL			PREDOMINANTE RURAL		
	TOTAL	HOMBRES	MUJERES	TOTAL	HOMBRES	MUJERES	TOTAL	HOMBRES	MUJERES	TOTAL	HOMBRES	MUJERES	TOTAL	HOMBRES	MUJERES
98 AÑOS															
ELECTORADO	225	74	151	166	53	113	42	9	33	7	4	3	10	8	2
VOTOS RECIBIDOS	14	8	6	8	6	2	4	-	4	1	1	-	1	1	-
ABSTENCIONISMO	211	66	145	158	47	111	38	9	29	6	3	3	9	7	2
99 AÑOS															
ELECTORADO	141	33	108	118	27	91	18	4	14	3	2	1	2	-	2
VOTOS RECIBIDOS	12	4	8	7	1	6	3	1	2	2	2	-	-	-	-
ABSTENCIONISMO	129	29	100	111	26	85	15	3	12	1	-	1	2	-	2
100 AÑOS Y MÁS															
ELECTORADO	293	73	220	216	37	179	52	19	33	14	9	5	11	8	3
VOTOS RECIBIDOS	16	6	10	12	3	9	2	1	1	-	-	-	2	2	-
ABSTENCIONISMO	277	67	210	204	34	170	50	18	32	14	9	5	9	6	3

CUADRO 3.3 ALAJUELA: ELECTORADO, VOTOS RECIBIDOS Y ABSTENCIONISMO PARA ALCALDÍAS Y VICEALCALDÍAS POR ZONA Y SEXO, SEGÚN EDAD, ELECCIONES MUNICIPALES FEBRERO 2020

EDAD	TOTAL			URBANA			PREDOMINANTE URBANA			RURAL			PREDOMINANTE RURAL		
	TOTAL	HOMBRES	MUJERES	TOTAL	HOMBRES	MUJERES	TOTAL	HOMBRES	MUJERES	TOTAL	HOMBRES	MUJERES	TOTAL	HOMBRES	MUJERES
ALAJUELA															
ELECTORADO	657 581	331 424	326 157	136 290	66 351	69 939	277 281	139 864	137 417	20 385	10 824	9 561	223 625	114 385	109 240
VOTOS RECIBIDOS	254 343	122 318	132 025	42 119	19 577	22 542	106 306	50 856	55 450	9 644	4 851	4 793	96 274	47 034	49 240
ABSTENCIONISMO	403 238	209 106	194 132	94 171	46 774	47 397	170 975	89 008	81 967	10 741	5 973	4 768	127 351	67 351	60 000
18 AÑOS															
ELECTORADO	10 027	5 074	4 953	1 698	880	818	4 104	2 051	2 053	326	171	155	3 899	1 972	1 927
VOTOS RECIBIDOS	3 541	1 696	1 845	494	237	257	1 449	688	761	138	65	73	1 460	706	754
ABSTENCIONISMO	6 486	3 378	3 108	1 204	643	561	2 655	1 363	1 292	188	106	82	2 439	1 266	1 173
19 AÑOS															
ELECTORADO	15 271	7 817	7 454	2 571	1 335	1 236	6 109	3 141	2 968	544	273	271	6 047	3 068	2 979
VOTOS RECIBIDOS	4 963	2 397	2 566	681	346	335	1 935	970	965	205	99	106	2 142	982	1 160
ABSTENCIONISMO	10 308	5 420	4 888	1 890	989	901	4 174	2 171	2 003	339	174	165	3 905	2 086	1 819
20 AÑOS															
ELECTORADO	15 290	7 841	7 449	2 514	1 263	1 251	6 234	3 166	3 068	526	248	278	6 016	3 164	2 852
VOTOS RECIBIDOS	4 546	2 161	2 385	586	279	307	1 846	866	980	197	80	117	1 917	936	981
ABSTENCIONISMO	10 744	5 680	5 064	1 928	984	944	4 388	2 300	2 088	329	168	161	4 099	2 228	1 871
21 AÑOS															
ELECTORADO	14 694	7 594	7 100	2 544	1 286	1 258	6 059	3 100	2 959	494	271	223	5 597	2 937	2 660
VOTOS RECIBIDOS	4 294	2 026	2 268	529	247	282	1 732	796	936	193	96	97	1 840	887	953
ABSTENCIONISMO	10 400	5 568	4 832	2 015	1 039	976	4 327	2 304	2 023	301	175	126	3 757	2 050	1 707
22 AÑOS															
ELECTORADO	15 051	7 717	7 334	2 653	1 356	1 297	6 155	3 169	2 986	530	269	261	5 713	2 923	2 790
VOTOS RECIBIDOS	4 479	2 107	2 372	589	282	307	1 795	848	947	172	71	101	1 923	906	1 017
ABSTENCIONISMO	10 572	5 610	4 962	2 064	1 074	990	4 360	2 321	2 039	358	198	160	3 790	2 017	1 773
23 AÑOS															
ELECTORADO	15 262	7 886	7 376	2 668	1 367	1 301	6 369	3 322	3 047	509	260	249	5 716	2 937	2 779
VOTOS RECIBIDOS	4 609	2 195	2 414	611	301	310	1 901	911	990	192	90	102	1 905	893	1 012
ABSTENCIONISMO	10 653	5 691	4 962	2 057	1 066	991	4 468	2 411	2 057	317	170	147	3 811	2 044	1 767
24 AÑOS															
ELECTORADO	15 261	7 816	7 445	2 680	1 321	1 359	6 348	3 295	3 053	539	272	267	5 694	2 928	2 766
VOTOS RECIBIDOS	4 693	2 187	2 506	622	290	332	1 919	881	1 038	218	104	114	1 934	912	1 022
ABSTENCIONISMO	10 568	5 629	4 939	2 058	1 031	1 027	4 429	2 414	2 015	321	168	153	3 760	2 016	1 744
25 AÑOS															
ELECTORADO	15 409	7 878	7 531	2 860	1 475	1 385	6 402	3 302	3 100	504	267	237	5 643	2 834	2 809
VOTOS RECIBIDOS	4 640	2 177	2 463	652	319	333	1 893	904	989	183	83	100	1 912	871	1 041
ABSTENCIONISMO	10 769	5 701	5 068	2 208	1 156	1 052	4 509	2 398	2 111	321	184	137	3 731	1 963	1 768

CUADRO 3.3 ALAJUELA: ELECTORADO, VOTOS RECIBIDOS Y ABSTENCIONISMO PARA ALCALDÍAS Y VICEALCALDÍAS POR ZONA Y SEXO, SEGÚN EDAD, ELECCIONES MUNICIPALES FEBRERO 2020

EDAD	TOTAL			URBANA			PREDOMINANTE URBANA			RURAL			PREDOMINANTE RURAL		
	TOTAL	HOMBRES	MUJERES	TOTAL	HOMBRES	MUJERES	TOTAL	HOMBRES	MUJERES	TOTAL	HOMBRES	MUJERES	TOTAL	HOMBRES	MUJERES
26 AÑOS															
ELECTORADO	15 227	7 997	7 230	2 903	1 502	1 401	6 334	3 347	2 987	474	265	209	5 516	2 883	2 633
VOTOS RECIBIDOS	4 639	2 234	2 405	667	311	356	1 864	900	964	184	91	93	1 924	932	992
ABSTENCIONISMO	10 588	5 763	4 825	2 236	1 191	1 045	4 470	2 447	2 023	290	174	116	3 592	1 951	1 641
27 AÑOS															
ELECTORADO	15 334	7 950	7 384	2 896	1 428	1 468	6 568	3 490	3 078	512	268	244	5 358	2 764	2 594
VOTOS RECIBIDOS	4 879	2 350	2 529	697	324	373	2 025	981	1 044	219	111	108	1 938	934	1 004
ABSTENCIONISMO	10 455	5 600	4 855	2 199	1 104	1 095	4 543	2 509	2 034	293	157	136	3 420	1 830	1 590
28 AÑOS															
ELECTORADO	15 114	7 739	7 375	2 979	1 552	1 427	6 336	3 282	3 054	471	247	224	5 328	2 658	2 670
VOTOS RECIBIDOS	4 894	2 247	2 647	707	360	347	2 065	956	1 109	204	82	122	1 918	849	1 069
ABSTENCIONISMO	10 220	5 492	4 728	2 272	1 192	1 080	4 271	2 326	1 945	267	165	102	3 410	1 809	1 601
29 AÑOS															
ELECTORADO	15 921	8 266	7 655	3 163	1 603	1 560	6 817	3 604	3 213	484	275	209	5 457	2 784	2 673
VOTOS RECIBIDOS	5 274	2 494	2 780	775	366	409	2 231	1 060	1 171	195	103	92	2 073	965	1 108
ABSTENCIONISMO	10 647	5 772	4 875	2 388	1 237	1 151	4 586	2 544	2 042	289	172	117	3 384	1 819	1 565
30 AÑOS															
ELECTORADO	16 034	8 249	7 785	3 201	1 626	1 575	6 833	3 551	3 282	465	257	208	5 535	2 815	2 720
VOTOS RECIBIDOS	5 524	2 572	2 952	863	386	477	2 275	1 080	1 195	196	109	87	2 190	997	1 193
ABSTENCIONISMO	10 510	5 677	4 833	2 338	1 240	1 098	4 558	2 471	2 087	269	148	121	3 345	1 818	1 527
31 AÑOS															
ELECTORADO	15 804	8 199	7 605	3 220	1 630	1 590	6 685	3 508	3 177	462	234	228	5 437	2 827	2 610
VOTOS RECIBIDOS	5 446	2 586	2 860	870	423	447	2 290	1 094	1 196	203	91	112	2 083	978	1 105
ABSTENCIONISMO	10 358	5 613	4 745	2 350	1 207	1 143	4 395	2 414	1 981	259	143	116	3 354	1 849	1 505
32 AÑOS															
ELECTORADO	14 929	7 710	7 219	3 078	1 545	1 533	6 373	3 359	3 014	447	254	193	5 031	2 552	2 479
VOTOS RECIBIDOS	5 245	2 460	2 785	841	380	461	2 192	1 058	1 134	195	102	93	2 017	920	1 097
ABSTENCIONISMO	9 684	5 250	4 434	2 237	1 165	1 072	4 181	2 301	1 880	252	152	100	3 014	1 632	1 382
33 AÑOS															
ELECTORADO	15 733	8 131	7 602	3 109	1 590	1 519	6 856	3 589	3 267	492	265	227	5 276	2 687	2 589
VOTOS RECIBIDOS	5 675	2 668	3 007	850	383	467	2 402	1 148	1 254	216	102	114	2 207	1 035	1 172
ABSTENCIONISMO	10 058	5 463	4 595	2 259	1 207	1 052	4 454	2 441	2 013	276	163	113	3 069	1 652	1 417
34 AÑOS															
ELECTORADO	16 089	8 261	7 828	3 301	1 689	1 612	6 891	3 512	3 379	469	262	207	5 428	2 798	2 630
VOTOS RECIBIDOS	6 056	2 872	3 184	945	434	511	2 589	1 221	1 368	213	109	104	2 309	1 108	1 201
ABSTENCIONISMO	10 033	5 389	4 644	2 356	1 255	1 101	4 302	2 291	2 011	256	153	103	3 119	1 690	1 429

CUADRO 3.3 ALAJUELA: ELECTORADO, VOTOS RECIBIDOS Y ABSTENCIONISMO PARA ALCALDÍAS Y VICEALCALDÍAS POR ZONA Y SEXO, SEGÚN EDAD, ELECCIONES MUNICIPALES FEBRERO 2020

EDAD	TOTAL			URBANA			PREDOMINANTE URBANA			RURAL			PREDOMINANTE RURAL		
	TOTAL	HOMBRES	MUJERES	TOTAL	HOMBRES	MUJERES	TOTAL	HOMBRES	MUJERES	TOTAL	HOMBRES	MUJERES	TOTAL	HOMBRES	MUJERES
35 AÑOS															
ELECTORADO	14 684	7 522	7 162	3 119	1 574	1 545	6 291	3 207	3 084	418	225	193	4 856	2 516	2 340
VOTOS RECIBIDOS	5 642	2 722	2 920	921	462	459	2 381	1 122	1 259	193	96	97	2 147	1 042	1 105
ABSTENCIONISMO	9 042	4 800	4 242	2 198	1 112	1 086	3 910	2 085	1 825	225	129	96	2 709	1 474	1 235
36 AÑOS															
ELECTORADO	13 536	6 927	6 609	2 814	1 388	1 426	5 842	3 021	2 821	410	217	193	4 470	2 301	2 169
VOTOS RECIBIDOS	5 221	2 510	2 711	852	401	451	2 238	1 073	1 165	197	97	100	1 934	939	995
ABSTENCIONISMO	8 315	4 417	3 898	1 962	987	975	3 604	1 948	1 656	213	120	93	2 536	1 362	1 174
37 AÑOS															
ELECTORADO	13 098	6 657	6 441	2 806	1 339	1 467	5 694	2 965	2 729	356	185	171	4 242	2 168	2 074
VOTOS RECIBIDOS	5 095	2 431	2 664	841	396	445	2 186	1 049	1 137	169	83	86	1 899	903	996
ABSTENCIONISMO	8 003	4 226	3 777	1 965	943	1 022	3 508	1 916	1 592	187	102	85	2 343	1 265	1 078
38 AÑOS															
ELECTORADO	13 101	6 690	6 411	2 776	1 419	1 357	5 760	2 913	2 847	368	197	171	4 197	2 161	2 036
VOTOS RECIBIDOS	5 210	2 457	2 753	881	430	451	2 224	1 035	1 189	173	81	92	1 932	911	1 021
ABSTENCIONISMO	7 891	4 233	3 658	1 895	989	906	3 536	1 878	1 658	195	116	79	2 265	1 250	1 015
39 AÑOS															
ELECTORADO	12 731	6 436	6 295	2 769	1 370	1 399	5 476	2 808	2 668	361	183	178	4 125	2 075	2 050
VOTOS RECIBIDOS	5 037	2 385	2 652	857	397	460	2 126	1 016	1 110	185	86	99	1 869	886	983
ABSTENCIONISMO	7 694	4 051	3 643	1 912	973	939	3 350	1 792	1 558	176	97	79	2 256	1 189	1 067
40 AÑOS															
ELECTORADO	12 258	6 277	5 981	2 703	1 377	1 326	5 378	2 805	2 573	328	163	165	3 849	1 932	1 917
VOTOS RECIBIDOS	4 881	2 314	2 567	839	406	433	2 134	1 043	1 091	161	69	92	1 747	796	951
ABSTENCIONISMO	7 377	3 963	3 414	1 864	971	893	3 244	1 762	1 482	167	94	73	2 102	1 136	966
41 AÑOS															
ELECTORADO	11 926	6 113	5 813	2 604	1 303	1 301	5 125	2 648	2 477	364	193	171	3 833	1 969	1 864
VOTOS RECIBIDOS	4 853	2 303	2 550	880	415	465	2 026	960	1 066	170	78	92	1 777	850	927
ABSTENCIONISMO	7 073	3 810	3 263	1 724	888	836	3 099	1 688	1 411	194	115	79	2 056	1 119	937
42 AÑOS															
ELECTORADO	11 513	5 839	5 674	2 472	1 228	1 244	5 017	2 604	2 413	336	172	164	3 688	1 835	1 853
VOTOS RECIBIDOS	4 702	2 238	2 464	811	381	430	1 993	989	1 004	179	89	90	1 719	779	940
ABSTENCIONISMO	6 811	3 601	3 210	1 661	847	814	3 024	1 615	1 409	157	83	74	1 969	1 056	913
43 AÑOS															
ELECTORADO	10 740	5 448	5 292	2 303	1 205	1 098	4 642	2 368	2 274	347	175	172	3 448	1 700	1 748
VOTOS RECIBIDOS	4 481	2 168	2 313	758	367	391	1 903	928	975	185	81	104	1 635	792	843
ABSTENCIONISMO	6 259	3 280	2 979	1 545	838	707	2 739	1 440	1 299	162	94	68	1 813	908	905

CUADRO 3.3 ALAJUELA: ELECTORADO, VOTOS RECIBIDOS Y ABSTENCIONISMO PARA ALCALDÍAS Y VICEALCALDÍAS POR ZONA Y SEXO, SEGÚN EDAD, ELECCIONES MUNICIPALES FEBRERO 2020

EDAD	TOTAL			URBANA			PREDOMINANTE URBANA			RURAL			PREDOMINANTE RURAL		
	TOTAL	HOMBRES	MUJERES	TOTAL	HOMBRES	MUJERES	TOTAL	HOMBRES	MUJERES	TOTAL	HOMBRES	MUJERES	TOTAL	HOMBRES	MUJERES
44 AÑOS															
ELECTORADO	10 090	5 090	5 000	2 197	1 104	1 093	4 332	2 164	2 168	315	170	145	3 246	1 652	1 594
VOTOS RECIBIDOS	4 160	1 996	2 164	742	348	394	1 735	837	898	150	79	71	1 533	732	801
ABSTENCIONISMO	5 930	3 094	2 836	1 455	756	699	2 597	1 327	1 270	165	91	74	1 713	920	793
45 AÑOS															
ELECTORADO	9 972	4 977	4 995	2 196	1 132	1 064	4 129	2 052	2 077	317	170	147	3 330	1 623	1 707
VOTOS RECIBIDOS	4 163	1 960	2 203	692	340	352	1 701	799	902	175	91	84	1 595	730	865
ABSTENCIONISMO	5 809	3 017	2 792	1 504	792	712	2 428	1 253	1 175	142	79	63	1 735	893	842
46 AÑOS															
ELECTORADO	9 958	4 913	5 045	2 192	1 062	1 130	4 114	2 026	2 088	302	153	149	3 350	1 672	1 678
VOTOS RECIBIDOS	4 082	1 911	2 171	709	325	384	1 668	780	888	144	63	81	1 561	743	818
ABSTENCIONISMO	5 876	3 002	2 874	1 483	737	746	2 446	1 246	1 200	158	90	68	1 789	929	860
47 AÑOS															
ELECTORADO	10 114	5 060	5 054	2 080	1 006	1 074	4 242	2 124	2 118	324	173	151	3 468	1 757	1 711
VOTOS RECIBIDOS	4 339	2 038	2 301	712	326	386	1 777	832	945	173	82	91	1 677	798	879
ABSTENCIONISMO	5 775	3 022	2 753	1 368	680	688	2 465	1 292	1 173	151	91	60	1 791	959	832
48 AÑOS															
ELECTORADO	10 155	5 050	5 105	2 109	1 004	1 105	4 347	2 216	2 131	300	150	150	3 399	1 680	1 719
VOTOS RECIBIDOS	4 309	2 042	2 267	710	321	389	1 804	881	923	150	73	77	1 645	767	878
ABSTENCIONISMO	5 846	3 008	2 838	1 399	683	716	2 543	1 335	1 208	150	77	73	1 754	913	841
49 AÑOS															
ELECTORADO	10 056	5 098	4 958	2 009	1 030	979	4 224	2 130	2 094	328	170	158	3 495	1 768	1 727
VOTOS RECIBIDOS	4 301	2 087	2 214	668	335	333	1 817	873	944	146	75	71	1 670	804	866
ABSTENCIONISMO	5 755	3 011	2 744	1 341	695	646	2 407	1 257	1 150	182	95	87	1 825	964	861
50 AÑOS															
ELECTORADO	10 216	4 998	5 218	2 110	1 030	1 080	4 284	2 080	2 204	321	162	159	3 501	1 726	1 775
VOTOS RECIBIDOS	4 504	2 126	2 378	706	333	373	1 900	884	1 016	175	85	90	1 723	824	899
ABSTENCIONISMO	5 712	2 872	2 840	1 404	697	707	2 384	1 196	1 188	146	77	69	1 778	902	876
51 AÑOS															
ELECTORADO	10 295	5 158	5 137	2 104	1 005	1 099	4 370	2 175	2 195	321	181	140	3 500	1 797	1 703
VOTOS RECIBIDOS	4 555	2 155	2 400	702	308	394	1 975	934	1 041	168	85	83	1 710	828	882
ABSTENCIONISMO	5 740	3 003	2 737	1 402	697	705	2 395	1 241	1 154	153	96	57	1 790	969	821
52 AÑOS															
ELECTORADO	10 722	5 338	5 384	2 236	1 099	1 137	4 516	2 239	2 277	358	184	174	3 612	1 816	1 796
VOTOS RECIBIDOS	4 820	2 274	2 546	794	369	425	1 985	925	1 060	196	94	102	1 845	886	959
ABSTENCIONISMO	5 902	3 064	2 838	1 442	730	712	2 531	1 314	1 217	162	90	72	1 767	930	837

CUADRO 3.3 ALAJUELA: ELECTORADO, VOTOS RECIBIDOS Y ABSTENCIONISMO PARA ALCALDÍAS Y VICEALCALDÍAS POR ZONA Y SEXO, SEGÚN EDAD, ELECCIONES MUNICIPALES FEBRERO 2020

EDAD	TOTAL			URBANA			PREDOMINANTE URBANA			RURAL			PREDOMINANTE RURAL		
	TOTAL	HOMBRES	MUJERES	TOTAL	HOMBRES	MUJERES	TOTAL	HOMBRES	MUJERES	TOTAL	HOMBRES	MUJERES	TOTAL	HOMBRES	MUJERES
53 AÑOS															
ELECTORADO	10 598	5 206	5 392	2 121	1 014	1 107	4 598	2 220	2 378	331	180	151	3 548	1 792	1 756
VOTOS RECIBIDOS	4 752	2 274	2 478	773	346	427	2 065	987	1 078	181	90	91	1 733	851	882
ABSTENCIONISMO	5 846	2 932	2 914	1 348	668	680	2 533	1 233	1 300	150	90	60	1 815	941	874
54 AÑOS															
ELECTORADO	10 655	5 312	5 343	2 289	1 071	1 218	4 447	2 208	2 239	350	196	154	3 569	1 837	1 732
VOTOS RECIBIDOS	4 888	2 368	2 520	792	341	451	2 102	1 003	1 099	211	118	93	1 783	906	877
ABSTENCIONISMO	5 767	2 944	2 823	1 497	730	767	2 345	1 205	1 140	139	78	61	1 786	931	855
55 AÑOS															
ELECTORADO	10 378	5 085	5 293	2 201	1 046	1 155	4 442	2 146	2 296	327	183	144	3 408	1 710	1 698
VOTOS RECIBIDOS	4 685	2 209	2 476	817	358	459	2 020	932	1 088	187	102	85	1 661	817	844
ABSTENCIONISMO	5 693	2 876	2 817	1 384	688	696	2 422	1 214	1 208	140	81	59	1 747	893	854
56 AÑOS															
ELECTORADO	10 419	5 216	5 203	2 184	1 032	1 152	4 542	2 258	2 284	304	173	131	3 389	1 753	1 636
VOTOS RECIBIDOS	4 699	2 260	2 439	824	365	459	2 044	969	1 075	175	95	80	1 656	831	825
ABSTENCIONISMO	5 720	2 956	2 764	1 360	667	693	2 498	1 289	1 209	129	78	51	1 733	922	811
57 AÑOS															
ELECTORADO	9 796	4 832	4 964	2 125	1 005	1 120	4 178	2 057	2 121	311	173	138	3 182	1 597	1 585
VOTOS RECIBIDOS	4 539	2 157	2 382	795	363	432	1 932	896	1 036	168	85	83	1 644	813	831
ABSTENCIONISMO	5 257	2 675	2 582	1 330	642	688	2 246	1 161	1 085	143	88	55	1 538	784	754
58 AÑOS															
ELECTORADO	9 809	4 909	4 900	2 175	1 022	1 153	4 191	2 087	2 104	297	162	135	3 146	1 638	1 508
VOTOS RECIBIDOS	4 559	2 208	2 351	801	360	441	2 019	972	1 047	167	94	73	1 572	782	790
ABSTENCIONISMO	5 250	2 701	2 549	1 374	662	712	2 172	1 115	1 057	130	68	62	1 574	856	718
59 AÑOS															
ELECTORADO	9 512	4 722	4 790	2 168	1 025	1 143	4 006	1 968	2 038	262	129	133	3 076	1 600	1 476
VOTOS RECIBIDOS	4 459	2 152	2 307	831	383	448	1 906	905	1 001	148	71	77	1 574	793	781
ABSTENCIONISMO	5 053	2 570	2 483	1 337	642	695	2 100	1 063	1 037	114	58	56	1 502	807	695
60 AÑOS															
ELECTORADO	8 932	4 474	4 458	2 005	971	1 034	3 815	1 873	1 942	241	117	124	2 871	1 513	1 358
VOTOS RECIBIDOS	4 173	2 025	2 148	751	351	400	1 801	851	950	131	61	70	1 490	762	728
ABSTENCIONISMO	4 759	2 449	2 310	1 254	620	634	2 014	1 022	992	110	56	54	1 381	751	630
61 AÑOS															
ELECTORADO	8 425	4 194	4 231	1 848	862	986	3 636	1 779	1 857	238	132	106	2 703	1 421	1 282
VOTOS RECIBIDOS	3 922	1 916	2 006	708	319	389	1 686	789	897	131	71	60	1 397	737	660
ABSTENCIONISMO	4 503	2 278	2 225	1 140	543	597	1 950	990	960	107	61	46	1 306	684	622

CUADRO 3.3 ALAJUELA: ELECTORADO, VOTOS RECIBIDOS Y ABSTENCIONISMO PARA ALCALDÍAS Y VICEALCALDÍAS POR ZONA Y SEXO, SEGÚN EDAD, ELECCIONES MUNICIPALES FEBRERO 2020

EDAD	TOTAL			URBANA			PREDOMINANTE URBANA			RURAL			PREDOMINANTE RURAL		
	TOTAL	HOMBRES	MUJERES	TOTAL	HOMBRES	MUJERES	TOTAL	HOMBRES	MUJERES	TOTAL	HOMBRES	MUJERES	TOTAL	HOMBRES	MUJERES
62 AÑOS															
ELECTORADO	7 948	3 918	4 030	1 844	845	999	3 370	1 658	1 712	233	124	109	2 501	1 291	1 210
VOTOS RECIBIDOS	3 723	1 834	1 889	695	315	380	1 586	767	819	124	64	60	1 318	688	630
ABSTENCIONISMO	4 225	2 084	2 141	1 149	530	619	1 784	891	893	109	60	49	1 183	603	580
63 AÑOS															
ELECTORADO	7 581	3 803	3 778	1 797	830	967	3 187	1 573	1 614	227	127	100	2 370	1 273	1 097
VOTOS RECIBIDOS	3 579	1 809	1 770	729	336	393	1 489	748	741	134	75	59	1 227	650	577
ABSTENCIONISMO	4 002	1 994	2 008	1 068	494	574	1 698	825	873	93	52	41	1 143	623	520
64 AÑOS															
ELECTORADO	7 125	3 461	3 664	1 648	735	913	2 936	1 440	1 496	204	112	92	2 337	1 174	1 163
VOTOS RECIBIDOS	3 335	1 581	1 754	635	278	357	1 363	651	712	108	60	48	1 229	592	637
ABSTENCIONISMO	3 790	1 880	1 910	1 013	457	556	1 573	789	784	96	52	44	1 108	582	526
65 AÑOS															
ELECTORADO	6 737	3 375	3 362	1 632	761	871	2 767	1 392	1 375	210	122	88	2 128	1 100	1 028
VOTOS RECIBIDOS	3 203	1 610	1 593	667	316	351	1 272	625	647	109	60	49	1 155	609	546
ABSTENCIONISMO	3 534	1 765	1 769	965	445	520	1 495	767	728	101	62	39	973	491	482
66 AÑOS															
ELECTORADO	6 190	3 084	3 106	1 454	674	780	2 544	1 242	1 302	209	118	91	1 983	1 050	933
VOTOS RECIBIDOS	2 901	1 466	1 435	575	271	304	1 197	578	619	109	60	49	1 020	557	463
ABSTENCIONISMO	3 289	1 618	1 671	879	403	476	1 347	664	683	100	58	42	963	493	470
67 AÑOS															
ELECTORADO	5 931	2 890	3 041	1 346	599	747	2 466	1 164	1 302	179	104	75	1 940	1 023	917
VOTOS RECIBIDOS	2 778	1 374	1 404	514	225	289	1 163	565	598	92	50	42	1 009	534	475
ABSTENCIONISMO	3 153	1 516	1 637	832	374	458	1 303	599	704	87	54	33	931	489	442
68 AÑOS															
ELECTORADO	5 433	2 687	2 746	1 276	593	683	2 297	1 132	1 165	157	76	81	1 703	886	817
VOTOS RECIBIDOS	2 531	1 300	1 231	512	230	282	1 074	554	520	92	50	42	853	466	387
ABSTENCIONISMO	2 902	1 387	1 515	764	363	401	1 223	578	645	65	26	39	850	420	430
69 AÑOS															
ELECTORADO	5 139	2 610	2 529	1 168	553	615	2 143	1 045	1 098	146	89	57	1 682	923	759
VOTOS RECIBIDOS	2 425	1 266	1 159	443	222	221	987	492	495	89	55	34	906	497	409
ABSTENCIONISMO	2 714	1 344	1 370	725	331	394	1 156	553	603	57	34	23	776	426	350
70 AÑOS															
ELECTORADO	4 893	2 374	2 519	1 130	520	610	2 000	948	1 052	135	68	67	1 628	838	790
VOTOS RECIBIDOS	2 261	1 159	1 102	458	215	243	914	453	461	67	34	33	822	457	365
ABSTENCIONISMO	2 632	1 215	1 417	672	305	367	1 086	495	591	68	34	34	806	381	425

CUADRO 3.3 ALAJUELA: ELECTORADO, VOTOS RECIBIDOS Y ABSTENCIONISMO PARA ALCALDÍAS Y VICEALCALDÍAS POR ZONA Y SEXO, SEGÚN EDAD, ELECCIONES MUNICIPALES FEBRERO 2020

EDAD	TOTAL			URBANA			PREDOMINANTE URBANA			RURAL			PREDOMINANTE RURAL		
	TOTAL	HOMBRES	MUJERES	TOTAL	HOMBRES	MUJERES	TOTAL	HOMBRES	MUJERES	TOTAL	HOMBRES	MUJERES	TOTAL	HOMBRES	MUJERES
71 AÑOS															
ELECTORADO	4 298	2 062	2 236	942	391	551	1 830	861	969	142	83	59	1 384	727	657
VOTOS RECIBIDOS	1 997	994	1 003	343	152	191	875	415	460	75	47	28	704	380	324
ABSTENCIONISMO	2 301	1 068	1 233	599	239	360	955	446	509	67	36	31	680	347	333
72 AÑOS															
ELECTORADO	4 161	1 978	2 183	957	375	582	1 709	796	913	145	74	71	1 350	733	617
VOTOS RECIBIDOS	1 842	914	928	351	134	217	740	344	396	88	54	34	663	382	281
ABSTENCIONISMO	2 319	1 064	1 255	606	241	365	969	452	517	57	20	37	687	351	336
73 AÑOS															
ELECTORADO	3 934	1 891	2 043	912	424	488	1 636	750	886	126	67	59	1 260	650	610
VOTOS RECIBIDOS	1 752	867	885	332	153	179	703	325	378	78	47	31	639	342	297
ABSTENCIONISMO	2 182	1 024	1 158	580	271	309	933	425	508	48	20	28	621	308	313
74 AÑOS															
ELECTORADO	3 722	1 822	1 900	893	396	497	1 459	726	733	106	58	48	1 264	642	622
VOTOS RECIBIDOS	1 578	798	780	319	129	190	614	309	305	62	39	23	583	321	262
ABSTENCIONISMO	2 144	1 024	1 120	574	267	307	845	417	428	44	19	25	681	321	360
75 AÑOS															
ELECTORADO	3 632	1 753	1 879	875	372	503	1 462	682	780	111	56	55	1 184	643	541
VOTOS RECIBIDOS	1 586	797	789	319	140	179	627	302	325	59	29	30	581	326	255
ABSTENCIONISMO	2 046	956	1 090	556	232	324	835	380	455	52	27	25	603	317	286
76 AÑOS															
ELECTORADO	3 235	1 572	1 663	777	356	421	1 379	632	747	94	48	46	985	536	449
VOTOS RECIBIDOS	1 359	735	624	274	153	121	579	292	287	47	22	25	459	268	191
ABSTENCIONISMO	1 876	837	1 039	503	203	300	800	340	460	47	26	21	526	268	258
77 AÑOS															
ELECTORADO	2 979	1 423	1 556	693	294	399	1 238	576	662	89	54	35	959	499	460
VOTOS RECIBIDOS	1 230	629	601	232	94	138	501	253	248	46	31	15	451	251	200
ABSTENCIONISMO	1 749	794	955	461	200	261	737	323	414	43	23	20	508	248	260
78 AÑOS															
ELECTORADO	2 776	1 277	1 499	657	279	378	1 143	494	649	78	49	29	898	455	443
VOTOS RECIBIDOS	1 083	567	516	206	95	111	460	229	231	48	35	13	369	208	161
ABSTENCIONISMO	1 693	710	983	451	184	267	683	265	418	30	14	16	529	247	282
79 AÑOS															
ELECTORADO	2 645	1 250	1 395	616	261	355	1 068	509	559	99	52	47	862	428	434
VOTOS RECIBIDOS	1 035	545	490	211	95	116	394	214	180	57	30	27	373	206	167
ABSTENCIONISMO	1 610	705	905	405	166	239	674	295	379	42	22	20	489	222	267

CUADRO 3.3 ALAJUELA: ELECTORADO, VOTOS RECIBIDOS Y ABSTENCIONISMO PARA ALCALDÍAS Y VICEALCALDÍAS POR ZONA Y SEXO, SEGÚN EDAD, ELECCIONES MUNICIPALES FEBRERO 2020

EDAD	TOTAL			URBANA			PREDOMINANTE URBANA			RURAL			PREDOMINANTE RURAL		
	TOTAL	HOMBRES	MUJERES	TOTAL	HOMBRES	MUJERES	TOTAL	HOMBRES	MUJERES	TOTAL	HOMBRES	MUJERES	TOTAL	HOMBRES	MUJERES
80 AÑOS															
ELECTORADO	2 359	1 120	1 239	580	239	341	945	462	483	82	43	39	752	376	376
VOTOS RECIBIDOS	872	445	427	175	72	103	349	185	164	36	20	16	312	168	144
ABSTENCIONISMO	1 487	675	812	405	167	238	596	277	319	46	23	23	440	208	232
81 AÑOS															
ELECTORADO	2 179	1 043	1 136	550	246	304	850	382	468	77	48	29	702	367	335
VOTOS RECIBIDOS	777	435	342	156	81	75	282	146	136	42	29	13	297	179	118
ABSTENCIONISMO	1 402	608	794	394	165	229	568	236	332	35	19	16	405	188	217
82 AÑOS															
ELECTORADO	2 009	909	1 100	514	194	320	791	342	449	67	32	35	637	341	296
VOTOS RECIBIDOS	678	341	337	144	55	89	264	130	134	27	14	13	243	142	101
ABSTENCIONISMO	1 331	568	763	370	139	231	527	212	315	40	18	22	394	199	195
83 AÑOS															
ELECTORADO	1 780	793	987	467	182	285	726	325	401	61	26	35	526	260	266
VOTOS RECIBIDOS	572	278	294	121	45	76	240	122	118	26	13	13	185	98	87
ABSTENCIONISMO	1 208	515	693	346	137	209	486	203	283	35	13	22	341	162	179
84 AÑOS															
ELECTORADO	1 599	713	886	399	151	248	636	298	338	46	24	22	518	240	278
VOTOS RECIBIDOS	501	264	237	98	47	51	196	106	90	15	9	6	192	102	90
ABSTENCIONISMO	1 098	449	649	301	104	197	440	192	248	31	15	16	326	138	188
85 AÑOS															
ELECTORADO	1 391	618	773	363	153	210	541	243	298	41	21	20	446	201	245
VOTOS RECIBIDOS	468	215	253	101	42	59	165	73	92	16	9	7	186	91	95
ABSTENCIONISMO	923	403	520	262	111	151	376	170	206	25	12	13	260	110	150
86 AÑOS															
ELECTORADO	1 228	540	688	298	125	173	498	205	293	40	23	17	392	187	205
VOTOS RECIBIDOS	359	189	170	72	34	38	133	67	66	19	10	9	135	78	57
ABSTENCIONISMO	869	351	518	226	91	135	365	138	227	21	13	8	257	109	148
87 AÑOS															
ELECTORADO	1 150	514	636	283	112	171	468	205	263	32	13	19	367	184	183
VOTOS RECIBIDOS	326	168	158	57	25	32	129	65	64	13	6	7	127	72	55
ABSTENCIONISMO	824	346	478	226	87	139	339	140	199	19	7	12	240	112	128
88 AÑOS															
ELECTORADO	1 032	449	583	296	119	177	383	151	232	20	12	8	333	167	166
VOTOS RECIBIDOS	246	131	115	44	21	23	99	43	56	7	4	3	96	63	33
ABSTENCIONISMO	786	318	468	252	98	154	284	108	176	13	8	5	237	104	133

CUADRO 3.3 ALAJUELA: ELECTORADO, VOTOS RECIBIDOS Y ABSTENCIONISMO PARA ALCALDÍAS Y VICEALCALDÍAS POR ZONA Y SEXO, SEGÚN EDAD, ELECCIONES MUNICIPALES FEBRERO 2020

EDAD	TOTAL			URBANA			PREDOMINANTE URBANA			RURAL			PREDOMINANTE RURAL		
	TOTAL	HOMBRES	MUJERES	TOTAL	HOMBRES	MUJERES	TOTAL	HOMBRES	MUJERES	TOTAL	HOMBRES	MUJERES	TOTAL	HOMBRES	MUJERES
89 AÑOS															
ELECTORADO	874	387	487	228	84	144	345	150	195	28	16	12	273	137	136
VOTOS RECIBIDOS	230	120	110	58	23	35	91	50	41	9	7	2	72	40	32
ABSTENCIONISMO	644	267	377	170	61	109	254	100	154	19	9	10	201	97	104
90 AÑOS															
ELECTORADO	701	294	407	185	71	114	281	122	159	18	7	11	217	94	123
VOTOS RECIBIDOS	159	90	69	31	19	12	68	33	35	8	4	4	52	34	18
ABSTENCIONISMO	542	204	338	154	52	102	213	89	124	10	3	7	165	60	105
91 AÑOS															
ELECTORADO	611	236	375	161	45	116	235	94	141	24	11	13	191	86	105
VOTOS RECIBIDOS	136	66	70	28	11	17	49	23	26	6	5	1	53	27	26
ABSTENCIONISMO	475	170	305	133	34	99	186	71	115	18	6	12	138	59	79
92 AÑOS															
ELECTORADO	496	218	278	124	51	73	196	82	114	12	5	7	164	80	84
VOTOS RECIBIDOS	103	52	51	17	8	9	39	17	22	3	2	1	44	25	19
ABSTENCIONISMO	393	166	227	107	43	64	157	65	92	9	3	6	120	55	65
93 AÑOS															
ELECTORADO	422	189	233	103	35	68	166	66	100	16	7	9	137	81	56
VOTOS RECIBIDOS	80	47	33	12	3	9	28	13	15	6	3	3	34	28	6
ABSTENCIONISMO	342	142	200	91	32	59	138	53	85	10	4	6	103	53	50
94 AÑOS															
ELECTORADO	341	141	200	99	32	67	135	49	86	10	7	3	97	53	44
VOTOS RECIBIDOS	64	35	29	12	7	5	26	10	16	3	3	-	23	15	8
ABSTENCIONISMO	277	106	171	87	25	62	109	39	70	7	4	3	74	38	36
95 AÑOS															
ELECTORADO	255	110	145	69	25	44	107	48	59	12	7	5	67	30	37
VOTOS RECIBIDOS	44	30	14	10	8	2	15	10	5	6	3	3	13	9	4
ABSTENCIONISMO	211	80	131	59	17	42	92	38	54	6	4	2	54	21	33
96 AÑOS															
ELECTORADO	204	89	115	54	19	35	74	30	44	9	5	4	67	35	32
VOTOS RECIBIDOS	43	26	17	10	6	4	19	10	9	1	1	-	13	9	4
ABSTENCIONISMO	161	63	98	44	13	31	55	20	35	8	4	4	54	26	28
97 AÑOS															
ELECTORADO	134	52	82	39	11	28	54	22	32	3	2	1	38	17	21
VOTOS RECIBIDOS	17	5	12	3	-	3	10	4	6	1	1	-	3	-	3
ABSTENCIONISMO	117	47	70	36	11	25	44	18	26	2	1	1	35	17	18

CUADRO 3.3 ALAJUELA: ELECTORADO, VOTOS RECIBIDOS Y ABSTENCIONISMO PARA ALCALDÍAS Y VICEALCALDÍAS POR ZONA Y SEXO, SEGÚN EDAD, ELECCIONES MUNICIPALES FEBRERO 2020

EDAD	TOTAL			URBANA			PREDOMINANTE URBANA			RURAL			PREDOMINANTE RURAL		
	TOTAL	HOMBRES	MUJERES	TOTAL	HOMBRES	MUJERES	TOTAL	HOMBRES	MUJERES	TOTAL	HOMBRES	MUJERES	TOTAL	HOMBRES	MUJERES
98 AÑOS															
ELECTORADO	108	31	77	38	7	31	34	10	24	5	4	1	31	10	21
VOTOS RECIBIDOS	18	10	8	5	2	3	7	4	3	1	1	-	5	3	2
ABSTENCIONISMO	90	21	69	33	5	28	27	6	21	4	3	1	26	7	19
99 AÑOS															
ELECTORADO	59	23	36	22	8	14	15	4	11	1	-	1	21	11	10
VOTOS RECIBIDOS	9	2	7	-	-	-	4	1	3	1	-	1	4	1	3
ABSTENCIONISMO	50	21	29	22	8	14	11	3	8	-	-	-	17	10	7
100 AÑOS Y MÁS															
ELECTORADO	151	59	92	48	13	35	56	25	31	8	4	4	39	17	22
VOTOS RECIBIDOS	15	9	6	4	1	3	4	2	2	3	3	-	4	3	1
ABSTENCIONISMO	136	50	86	44	12	32	52	23	29	5	1	4	35	14	21

CUADRO 3.4 CARTAGO: ELECTORADO, VOTOS RECIBIDOS Y ABSTENCIONISMO PARA ALCALDÍAS Y VICEALCALDÍAS POR ZONA Y SEXO, SEGÚN EDAD, ELECCIONES MUNICIPALES FEBRERO 2020

EDAD	TOTAL			URBANA			PREDOMINANTE URBANA			RURAL			PREDOMINANTE RURAL		
	TOTAL	HOMBRES	MUJERES	TOTAL	HOMBRES	MUJERES	TOTAL	HOMBRES	MUJERES	TOTAL	HOMBRES	MUJERES	TOTAL	HOMBRES	MUJERES
CARTAGO															
ELECTORADO	399 445	198 244	201 201	92 794	45 371	47 423	252 667	125 370	127 297	10 908	5 611	5 297	43 076	21 892	21 184
VOTOS RECIBIDOS	154 657	73 997	80 660	35 530	16 813	18 717	96 292	45 968	50 324	3 779	1 931	1 848	19 056	9 285	9 771
ABSTENCIONISMO	244 788	124 247	120 541	57 264	28 558	28 706	156 375	79 402	76 973	7 129	3 680	3 449	24 020	12 607	11 413
18 AÑOS															
ELECTORADO	5 600	2 847	2 753	1 227	601	626	3 621	1 840	1 781	161	88	73	591	318	273
VOTOS RECIBIDOS	2 156	1 006	1 150	463	200	263	1 373	647	726	47	27	20	273	132	141
ABSTENCIONISMO	3 444	1 841	1 603	764	401	363	2 248	1 193	1 055	114	61	53	318	186	132
19 AÑOS															
ELECTORADO	8 545	4 389	4 156	1 734	908	826	5 538	2 815	2 723	334	183	151	939	483	456
VOTOS RECIBIDOS	2 962	1 457	1 505	587	305	282	1 907	928	979	91	51	40	377	173	204
ABSTENCIONISMO	5 583	2 932	2 651	1 147	603	544	3 631	1 887	1 744	243	132	111	562	310	252
20 AÑOS															
ELECTORADO	8 698	4 473	4 225	1 799	942	857	5 606	2 868	2 738	300	149	151	993	514	479
VOTOS RECIBIDOS	2 852	1 373	1 479	566	277	289	1 778	841	937	100	51	49	408	204	204
ABSTENCIONISMO	5 846	3 100	2 746	1 233	665	568	3 828	2 027	1 801	200	98	102	585	310	275
21 AÑOS															
ELECTORADO	8 563	4 388	4 175	1 847	964	883	5 371	2 713	2 658	324	172	152	1 021	539	482
VOTOS RECIBIDOS	2 731	1 302	1 429	565	266	299	1 705	808	897	83	43	40	378	185	193
ABSTENCIONISMO	5 832	3 086	2 746	1 282	698	584	3 666	1 905	1 761	241	129	112	643	354	289
22 AÑOS															
ELECTORADO	8 573	4 330	4 243	1 840	917	923	5 477	2 789	2 688	298	135	163	958	489	469
VOTOS RECIBIDOS	2 656	1 250	1 406	522	246	276	1 692	812	880	89	38	51	353	154	199
ABSTENCIONISMO	5 917	3 080	2 837	1 318	671	647	3 785	1 977	1 808	209	97	112	605	335	270
23 AÑOS															
ELECTORADO	8 882	4 586	4 296	1 917	987	930	5 688	2 923	2 765	319	183	136	958	493	465
VOTOS RECIBIDOS	2 747	1 320	1 427	590	290	300	1 702	790	912	85	48	37	370	192	178
ABSTENCIONISMO	6 135	3 266	2 869	1 327	697	630	3 986	2 133	1 853	234	135	99	588	301	287
24 AÑOS															
ELECTORADO	8 949	4 553	4 396	1 871	912	959	5 802	2 978	2 824	299	149	150	977	514	463
VOTOS RECIBIDOS	2 890	1 394	1 496	567	259	308	1 846	898	948	84	45	39	393	192	201
ABSTENCIONISMO	6 059	3 159	2 900	1 304	653	651	3 956	2 080	1 876	215	104	111	584	322	262
25 AÑOS															
ELECTORADO	9 217	4 695	4 522	1 985	968	1 017	5 938	3 069	2 869	306	166	140	988	492	496
VOTOS RECIBIDOS	2 910	1 405	1 505	601	285	316	1 822	868	954	94	55	39	393	197	196
ABSTENCIONISMO	6 307	3 290	3 017	1 384	683	701	4 116	2 201	1 915	212	111	101	595	295	300

0

CUADRO 3.4 CARTAGO: ELECTORADO, VOTOS RECIBIDOS Y ABSTENCIONISMO PARA ALCALDÍAS Y VICEALCALDÍAS POR ZONA Y SEXO, SEGÚN EDAD, ELECCIONES MUNICIPALES FEBRERO 2020

EDAD	TOTAL			URBANA			PREDOMINANTE URBANA			RURAL			PREDOMINANTE RURAL		
	TOTAL	HOMBRES	MUJERES	TOTAL	HOMBRES	MUJERES	TOTAL	HOMBRES	MUJERES	TOTAL	HOMBRES	MUJERES	TOTAL	HOMBRES	MUJERES
26 AÑOS															
ELECTORADO	9 145	4 642	4 503	1 934	977	957	5 883	2 978	2 905	298	154	144	1 030	533	497
VOTOS RECIBIDOS	3 019	1 398	1 621	574	270	304	1 961	906	1 055	85	44	41	399	178	221
ABSTENCIONISMO	6 126	3 244	2 882	1 360	707	653	3 922	2 072	1 850	213	110	103	631	355	276
27 AÑOS															
ELECTORADO	9 300	4 715	4 585	1 946	994	952	5 994	3 031	2 963	307	153	154	1 053	537	516
VOTOS RECIBIDOS	3 110	1 494	1 616	606	300	306	1 991	948	1 043	93	48	45	420	198	222
ABSTENCIONISMO	6 190	3 221	2 969	1 340	694	646	4 003	2 083	1 920	214	105	109	633	339	294
28 AÑOS															
ELECTORADO	9 302	4 820	4 482	1 954	1 022	932	6 089	3 134	2 955	276	150	126	983	514	469
VOTOS RECIBIDOS	3 174	1 497	1 677	615	297	318	2 052	955	1 097	88	43	45	419	202	217
ABSTENCIONISMO	6 128	3 323	2 805	1 339	725	614	4 037	2 179	1 858	188	107	81	564	312	252
29 AÑOS															
ELECTORADO	9 470	4 887	4 583	2 044	1 081	963	6 099	3 110	2 989	292	166	126	1 035	530	505
VOTOS RECIBIDOS	3 214	1 581	1 633	625	328	297	2 060	1 003	1 057	103	55	48	426	195	231
ABSTENCIONISMO	6 256	3 306	2 950	1 419	753	666	4 039	2 107	1 932	189	111	78	609	335	274
30 AÑOS															
ELECTORADO	9 617	4 823	4 794	2 085	1 033	1 052	6 197	3 131	3 066	323	157	166	1 012	502	510
VOTOS RECIBIDOS	3 423	1 648	1 775	707	341	366	2 139	1 036	1 103	110	49	61	467	222	245
ABSTENCIONISMO	6 194	3 175	3 019	1 378	692	686	4 058	2 095	1 963	213	108	105	545	280	265
31 AÑOS															
ELECTORADO	9 470	4 794	4 676	2 039	1 018	1 021	6 183	3 153	3 030	271	133	138	977	490	487
VOTOS RECIBIDOS	3 419	1 618	1 801	695	319	376	2 200	1 054	1 146	98	50	48	426	195	231
ABSTENCIONISMO	6 051	3 176	2 875	1 344	699	645	3 983	2 099	1 884	173	83	90	551	295	256
32 AÑOS															
ELECTORADO	9 266	4 733	4 533	2 027	1 037	990	6 037	3 114	2 923	252	124	128	950	458	492
VOTOS RECIBIDOS	3 313	1 557	1 756	701	319	382	2 114	1 016	1 098	84	39	45	414	183	231
ABSTENCIONISMO	5 953	3 176	2 777	1 326	718	608	3 923	2 098	1 825	168	85	83	536	275	261
33 AÑOS															
ELECTORADO	9 653	4 851	4 802	2 183	1 100	1 083	6 209	3 143	3 066	268	120	148	993	488	505
VOTOS RECIBIDOS	3 534	1 648	1 886	739	357	382	2 253	1 065	1 188	101	38	63	441	188	253
ABSTENCIONISMO	6 119	3 203	2 916	1 444	743	701	3 956	2 078	1 878	167	82	85	552	300	252
34 AÑOS															
ELECTORADO	9 536	4 868	4 668	2 064	1 012	1 052	6 211	3 235	2 976	253	130	123	1 008	491	517
VOTOS RECIBIDOS	3 506	1 608	1 898	728	323	405	2 240	1 055	1 185	92	44	48	446	186	260
ABSTENCIONISMO	6 030	3 260	2 770	1 336	689	647	3 971	2 180	1 791	161	86	75	562	305	257

CUADRO 3.4 CARTAGO: ELECTORADO, VOTOS RECIBIDOS Y ABSTENCIONISMO PARA ALCALDÍAS Y VICEALCALDÍAS POR ZONA Y SEXO, SEGÚN EDAD, ELECCIONES MUNICIPALES FEBRERO 2020

EDAD	TOTAL			URBANA			PREDOMINANTE URBANA			RURAL			PREDOMINANTE RURAL		
	TOTAL	HOMBRES	MUJERES	TOTAL	HOMBRES	MUJERES	TOTAL	HOMBRES	MUJERES	TOTAL	HOMBRES	MUJERES	TOTAL	HOMBRES	MUJERES
35 AÑOS															
ELECTORADO	8 840	4 407	4 433	1 980	934	1 046	5 745	2 892	2 853	225	122	103	890	459	431
VOTOS RECIBIDOS	3 371	1 579	1 792	739	334	405	2 156	1 015	1 141	73	37	36	403	193	210
ABSTENCIONISMO	5 469	2 828	2 641	1 241	600	641	3 589	1 877	1 712	152	85	67	487	266	221
36 AÑOS															
ELECTORADO	7 991	4 034	3 957	1 891	953	938	5 182	2 627	2 555	195	91	104	723	363	360
VOTOS RECIBIDOS	3 025	1 448	1 577	693	343	350	1 946	933	1 013	66	28	38	320	144	176
ABSTENCIONISMO	4 966	2 586	2 380	1 198	610	588	3 236	1 694	1 542	129	63	66	403	219	184
37 AÑOS															
ELECTORADO	7 919	3 963	3 956	1 944	976	968	4 992	2 480	2 512	211	102	109	772	405	367
VOTOS RECIBIDOS	3 102	1 467	1 635	744	347	397	1 932	906	1 026	80	38	42	346	176	170
ABSTENCIONISMO	4 817	2 496	2 321	1 200	629	571	3 060	1 574	1 486	131	64	67	426	229	197
38 AÑOS															
ELECTORADO	8 184	4 073	4 111	1 972	955	1 017	5 192	2 612	2 580	208	109	99	812	397	415
VOTOS RECIBIDOS	3 182	1 511	1 671	750	352	398	1 999	954	1 045	83	44	39	350	161	189
ABSTENCIONISMO	5 002	2 562	2 440	1 222	603	619	3 193	1 658	1 535	125	65	60	462	236	226
39 AÑOS															
ELECTORADO	8 171	4 098	4 073	2 053	1 063	990	5 154	2 541	2 613	204	98	106	760	396	364
VOTOS RECIBIDOS	3 307	1 580	1 727	827	417	410	2 061	951	1 110	78	34	44	341	178	163
ABSTENCIONISMO	4 864	2 518	2 346	1 226	646	580	3 093	1 590	1 503	126	64	62	419	218	201
40 AÑOS															
ELECTORADO	7 816	3 873	3 943	1 842	938	904	5 064	2 494	2 570	201	106	95	709	335	374
VOTOS RECIBIDOS	3 179	1 485	1 694	727	343	384	2 040	968	1 072	91	38	53	321	136	185
ABSTENCIONISMO	4 637	2 388	2 249	1 115	595	520	3 024	1 526	1 498	110	68	42	388	199	189
41 AÑOS															
ELECTORADO	7 405	3 633	3 772	1 775	877	898	4 737	2 294	2 443	205	110	95	688	352	336
VOTOS RECIBIDOS	3 004	1 389	1 615	699	331	368	1 901	862	1 039	81	45	36	323	151	172
ABSTENCIONISMO	4 401	2 244	2 157	1 076	546	530	2 836	1 432	1 404	124	65	59	365	201	164
42 AÑOS															
ELECTORADO	7 366	3 667	3 699	1 770	878	892	4 651	2 306	2 345	179	94	85	766	389	377
VOTOS RECIBIDOS	3 071	1 443	1 628	708	343	365	1 943	904	1 039	65	30	35	355	166	189
ABSTENCIONISMO	4 295	2 224	2 071	1 062	535	527	2 708	1 402	1 306	114	64	50	411	223	188
43 AÑOS															
ELECTORADO	6 840	3 354	3 486	1 593	831	762	4 347	2 087	2 260	181	88	93	719	348	371
VOTOS RECIBIDOS	2 890	1 355	1 535	659	324	335	1 825	855	970	67	31	36	339	145	194
ABSTENCIONISMO	3 950	1 999	1 951	934	507	427	2 522	1 232	1 290	114	57	57	380	203	177

CUADRO 3.4 CARTAGO: ELECTORADO, VOTOS RECIBIDOS Y ABSTENCIONISMO PARA ALCALDÍAS Y VICEALCALDÍAS POR ZONA Y SEXO, SEGÚN EDAD, ELECCIONES MUNICIPALES FEBRERO 2020

EDAD	TOTAL			URBANA			PREDOMINANTE URBANA			RURAL			PREDOMINANTE RURAL		
	TOTAL	HOMBRES	MUJERES	TOTAL	HOMBRES	MUJERES	TOTAL	HOMBRES	MUJERES	TOTAL	HOMBRES	MUJERES	TOTAL	HOMBRES	MUJERES
44 AÑOS															
ELECTORADO	6 684	3 294	3 390	1 546	772	774	4 259	2 102	2 157	175	87	88	704	333	371
VOTOS RECIBIDOS	2 806	1 320	1 486	661	330	331	1 754	829	925	76	34	42	315	127	188
ABSTENCIONISMO	3 878	1 974	1 904	885	442	443	2 505	1 273	1 232	99	53	46	389	206	183
45 AÑOS															
ELECTORADO	6 632	3 338	3 294	1 519	761	758	4 235	2 112	2 123	174	95	79	704	370	334
VOTOS RECIBIDOS	2 784	1 345	1 439	613	286	327	1 765	845	920	65	37	28	341	177	164
ABSTENCIONISMO	3 848	1 993	1 855	906	475	431	2 470	1 267	1 203	109	58	51	363	193	170
46 AÑOS															
ELECTORADO	6 540	3 213	3 327	1 472	754	718	4 168	2 030	2 138	174	88	86	726	341	385
VOTOS RECIBIDOS	2 781	1 273	1 508	614	282	332	1 763	822	941	68	34	34	336	135	201
ABSTENCIONISMO	3 759	1 940	1 819	858	472	386	2 405	1 208	1 197	106	54	52	390	206	184
47 AÑOS															
ELECTORADO	6 438	3 162	3 276	1 502	749	753	4 013	1 927	2 086	179	101	78	744	385	359
VOTOS RECIBIDOS	2 698	1 296	1 402	653	321	332	1 631	766	865	68	35	33	346	174	172
ABSTENCIONISMO	3 740	1 866	1 874	849	428	421	2 382	1 161	1 221	111	66	45	398	211	187
48 AÑOS															
ELECTORADO	6 538	3 152	3 386	1 507	726	781	4 058	1 937	2 121	200	108	92	773	381	392
VOTOS RECIBIDOS	2 783	1 262	1 521	628	276	352	1 697	760	937	68	31	37	390	195	195
ABSTENCIONISMO	3 755	1 890	1 865	879	450	429	2 361	1 177	1 184	132	77	55	383	186	197
49 AÑOS															
ELECTORADO	6 455	3 150	3 305	1 432	707	725	4 067	1 998	2 069	188	81	107	768	364	404
VOTOS RECIBIDOS	2 810	1 298	1 512	613	286	327	1 715	805	910	88	37	51	394	170	224
ABSTENCIONISMO	3 645	1 852	1 793	819	421	398	2 352	1 193	1 159	100	44	56	374	194	180
50 AÑOS															
ELECTORADO	6 621	3 223	3 398	1 445	700	745	4 252	2 057	2 195	163	80	83	761	386	375
VOTOS RECIBIDOS	2 853	1 319	1 534	597	282	315	1 811	829	982	63	30	33	382	178	204
ABSTENCIONISMO	3 768	1 904	1 864	848	418	430	2 441	1 228	1 213	100	50	50	379	208	171
51 AÑOS															
ELECTORADO	6 585	3 263	3 322	1 456	729	727	4 157	2 059	2 098	164	92	72	808	383	425
VOTOS RECIBIDOS	2 814	1 312	1 502	595	297	298	1 757	809	948	64	35	29	398	171	227
ABSTENCIONISMO	3 771	1 951	1 820	861	432	429	2 400	1 250	1 150	100	57	43	410	212	198
52 AÑOS															
ELECTORADO	6 582	3 265	3 317	1 533	737	796	4 146	2 073	2 073	150	71	79	753	384	369
VOTOS RECIBIDOS	2 866	1 378	1 488	680	324	356	1 753	833	920	53	27	26	380	194	186
ABSTENCIONISMO	3 716	1 887	1 829	853	413	440	2 393	1 240	1 153	97	44	53	373	190	183

CUADRO 3.4 CARTAGO: ELECTORADO, VOTOS RECIBIDOS Y ABSTENCIONISMO PARA ALCALDÍAS Y VICEALCALDÍAS POR ZONA Y SEXO, SEGÚN EDAD, ELECCIONES MUNICIPALES FEBRERO 2020

EDAD	TOTAL			URBANA			PREDOMINANTE URBANA			RURAL			PREDOMINANTE RURAL		
	TOTAL	HOMBRES	MUJERES	TOTAL	HOMBRES	MUJERES	TOTAL	HOMBRES	MUJERES	TOTAL	HOMBRES	MUJERES	TOTAL	HOMBRES	MUJERES
53 AÑOS															
ELECTORADO	6 722	3 282	3 440	1 483	718	765	4 258	2 093	2 165	179	91	88	802	380	422
VOTOS RECIBIDOS	2 976	1 389	1 587	634	296	338	1 890	880	1 010	65	38	27	387	175	212
ABSTENCIONISMO	3 746	1 893	1 853	849	422	427	2 368	1 213	1 155	114	53	61	415	205	210
54 AÑOS															
ELECTORADO	6 569	3 318	3 251	1 494	762	732	4 182	2 075	2 107	153	76	77	740	405	335
VOTOS RECIBIDOS	2 987	1 456	1 531	668	336	332	1 876	893	983	63	30	33	380	197	183
ABSTENCIONISMO	3 582	1 862	1 720	826	426	400	2 306	1 182	1 124	90	46	44	360	208	152
55 AÑOS															
ELECTORADO	6 549	3 188	3 361	1 576	746	830	4 082	1 992	2 090	147	61	86	744	389	355
VOTOS RECIBIDOS	2 883	1 362	1 521	673	292	381	1 807	872	935	61	28	33	342	170	172
ABSTENCIONISMO	3 666	1 826	1 840	903	454	449	2 275	1 120	1 155	86	33	53	402	219	183
56 AÑOS															
ELECTORADO	6 300	3 119	3 181	1 479	677	802	4 015	2 004	2 011	138	72	66	668	366	302
VOTOS RECIBIDOS	2 896	1 398	1 498	683	285	398	1 807	898	909	62	37	25	344	178	166
ABSTENCIONISMO	3 404	1 721	1 683	796	392	404	2 208	1 106	1 102	76	35	41	324	188	136
57 AÑOS															
ELECTORADO	5 957	2 920	3 037	1 414	696	718	3 737	1 802	1 935	139	85	54	667	337	330
VOTOS RECIBIDOS	2 714	1 305	1 409	625	307	318	1 699	789	910	60	41	19	330	168	162
ABSTENCIONISMO	3 243	1 615	1 628	789	389	400	2 038	1 013	1 025	79	44	35	337	169	168
58 AÑOS															
ELECTORADO	5 940	2 953	2 987	1 486	732	754	3 687	1 821	1 866	121	63	58	646	337	309
VOTOS RECIBIDOS	2 715	1 322	1 393	691	322	369	1 675	817	858	44	27	17	305	156	149
ABSTENCIONISMO	3 225	1 631	1 594	795	410	385	2 012	1 004	1 008	77	36	41	341	181	160
59 AÑOS															
ELECTORADO	5 770	2 776	2 994	1 448	706	742	3 583	1 717	1 866	127	62	65	612	291	321
VOTOS RECIBIDOS	2 584	1 204	1 380	658	310	348	1 584	738	846	43	21	22	299	135	164
ABSTENCIONISMO	3 186	1 572	1 614	790	396	394	1 999	979	1 020	84	41	43	313	156	157
60 AÑOS															
ELECTORADO	5 377	2 640	2 737	1 285	618	667	3 400	1 654	1 746	119	58	61	573	310	263
VOTOS RECIBIDOS	2 410	1 133	1 277	595	275	320	1 497	699	798	45	24	21	273	135	138
ABSTENCIONISMO	2 967	1 507	1 460	690	343	347	1 903	955	948	74	34	40	300	175	125
61 AÑOS															
ELECTORADO	5 219	2 577	2 642	1 268	614	654	3 267	1 600	1 667	122	72	50	562	291	271
VOTOS RECIBIDOS	2 314	1 143	1 171	584	286	298	1 396	683	713	50	29	21	284	145	139
ABSTENCIONISMO	2 905	1 434	1 471	684	328	356	1 871	917	954	72	43	29	278	146	132

CUADRO 3.4 CARTAGO: ELECTORADO, VOTOS RECIBIDOS Y ABSTENCIONISMO PARA ALCALDÍAS Y VICEALCALDÍAS POR ZONA Y SEXO, SEGÚN EDAD, ELECCIONES MUNICIPALES FEBRERO 2020

EDAD	TOTAL			URBANA			PREDOMINANTE URBANA			RURAL			PREDOMINANTE RURAL		
	TOTAL	HOMBRES	MUJERES	TOTAL	HOMBRES	MUJERES	TOTAL	HOMBRES	MUJERES	TOTAL	HOMBRES	MUJERES	TOTAL	HOMBRES	MUJERES
62 AÑOS															
ELECTORADO	4 791	2 342	2 449	1 212	585	627	2 965	1 435	1 530	98	52	46	516	270	246
VOTOS RECIBIDOS	2 137	1 025	1 112	549	258	291	1 318	621	697	34	20	14	236	126	110
ABSTENCIONISMO	2 654	1 317	1 337	663	327	336	1 647	814	833	64	32	32	280	144	136
63 AÑOS															
ELECTORADO	4 572	2 192	2 380	1 179	554	625	2 797	1 329	1 468	96	55	41	500	254	246
VOTOS RECIBIDOS	2 092	1 001	1 091	577	259	318	1 241	596	645	41	25	16	233	121	112
ABSTENCIONISMO	2 480	1 191	1 289	602	295	307	1 556	733	823	55	30	25	267	133	134
64 AÑOS															
ELECTORADO	4 319	2 058	2 261	1 061	487	574	2 710	1 265	1 445	99	54	45	449	252	197
VOTOS RECIBIDOS	1 998	945	1 053	502	221	281	1 229	561	668	40	21	19	227	142	85
ABSTENCIONISMO	2 321	1 113	1 208	559	266	293	1 481	704	777	59	33	26	222	110	112
65 AÑOS															
ELECTORADO	4 237	2 066	2 171	1 082	519	563	2 599	1 252	1 347	97	54	43	459	241	218
VOTOS RECIBIDOS	1 894	933	961	502	252	250	1 137	552	585	43	24	19	212	105	107
ABSTENCIONISMO	2 343	1 133	1 210	580	267	313	1 462	700	762	54	30	24	247	136	111
66 AÑOS															
ELECTORADO	3 815	1 816	1 999	982	439	543	2 347	1 110	1 237	89	52	37	397	215	182
VOTOS RECIBIDOS	1 698	816	882	465	204	261	1 030	497	533	32	20	12	171	95	76
ABSTENCIONISMO	2 117	1 000	1 117	517	235	282	1 317	613	704	57	32	25	226	120	106
67 AÑOS															
ELECTORADO	3 597	1 716	1 881	993	444	549	2 179	1 056	1 123	82	37	45	343	179	164
VOTOS RECIBIDOS	1 669	833	836	473	222	251	993	503	490	37	16	21	166	92	74
ABSTENCIONISMO	1 928	883	1 045	520	222	298	1 186	553	633	45	21	24	177	87	90
68 AÑOS															
ELECTORADO	3 173	1 489	1 684	869	389	480	1 902	888	1 014	68	29	39	334	183	151
VOTOS RECIBIDOS	1 420	694	726	407	187	220	818	398	420	27	10	17	168	99	69
ABSTENCIONISMO	1 753	795	958	462	202	260	1 084	490	594	41	19	22	166	84	82
69 AÑOS															
ELECTORADO	3 079	1 450	1 629	836	384	452	1 842	868	974	65	23	42	336	175	161
VOTOS RECIBIDOS	1 352	664	688	386	180	206	800	386	414	16	6	10	150	92	58
ABSTENCIONISMO	1 727	786	941	450	204	246	1 042	482	560	49	17	32	186	83	103
70 AÑOS															
ELECTORADO	2 886	1 365	1 521	802	363	439	1 685	793	892	67	38	29	332	171	161
VOTOS RECIBIDOS	1 207	611	596	359	158	201	689	354	335	21	16	5	138	83	55
ABSTENCIONISMO	1 679	754	925	443	205	238	996	439	557	46	22	24	194	88	106

CUADRO 3.4 CARTAGO: ELECTORADO, VOTOS RECIBIDOS Y ABSTENCIONISMO PARA ALCALDÍAS Y VICEALCALDÍAS POR ZONA Y SEXO, SEGÚN EDAD, ELECCIONES MUNICIPALES FEBRERO 2020

EDAD	TOTAL			URBANA			PREDOMINANTE URBANA			RURAL			PREDOMINANTE RURAL		
	TOTAL	HOMBRES	MUJERES	TOTAL	HOMBRES	MUJERES	TOTAL	HOMBRES	MUJERES	TOTAL	HOMBRES	MUJERES	TOTAL	HOMBRES	MUJERES
71 AÑOS															
ELECTORADO	2 574	1 207	1 367	687	291	396	1 566	752	814	59	35	24	262	129	133
VOTOS RECIBIDOS	1 142	564	578	302	130	172	682	343	339	20	13	7	138	78	60
ABSTENCIONISMO	1 432	643	789	385	161	224	884	409	475	39	22	17	124	51	73
72 AÑOS															
ELECTORADO	2 352	1 120	1 232	625	276	349	1 433	702	731	49	26	23	245	116	129
VOTOS RECIBIDOS	991	521	470	270	137	133	609	317	292	18	9	9	94	58	36
ABSTENCIONISMO	1 361	599	762	355	139	216	824	385	439	31	17	14	151	58	93
73 AÑOS															
ELECTORADO	2 296	1 074	1 222	592	275	317	1 376	639	737	50	26	24	278	134	144
VOTOS RECIBIDOS	888	463	425	245	129	116	508	259	249	13	7	6	122	68	54
ABSTENCIONISMO	1 408	611	797	347	146	201	868	380	488	37	19	18	156	66	90
74 AÑOS															
ELECTORADO	2 197	1 079	1 118	632	269	363	1 281	661	620	44	23	21	240	126	114
VOTOS RECIBIDOS	841	466	375	253	128	125	475	269	206	18	9	9	95	60	35
ABSTENCIONISMO	1 356	613	743	379	141	238	806	392	414	26	14	12	145	66	79
75 AÑOS															
ELECTORADO	2 116	1 008	1 108	614	286	328	1 216	575	641	38	18	20	248	129	119
VOTOS RECIBIDOS	864	461	403	265	133	132	476	257	219	11	8	3	112	63	49
ABSTENCIONISMO	1 252	547	705	349	153	196	740	318	422	27	10	17	136	66	70
76 AÑOS															
ELECTORADO	1 963	905	1 058	537	248	289	1 141	513	628	46	24	22	239	120	119
VOTOS RECIBIDOS	757	406	351	222	118	104	417	223	194	12	7	5	106	58	48
ABSTENCIONISMO	1 206	499	707	315	130	185	724	290	434	34	17	17	133	62	71
77 AÑOS															
ELECTORADO	1 706	802	904	458	205	253	1 020	479	541	44	27	17	184	91	93
VOTOS RECIBIDOS	595	318	277	167	87	80	344	179	165	13	8	5	71	44	27
ABSTENCIONISMO	1 111	484	627	291	118	173	676	300	376	31	19	12	113	47	66
78 AÑOS															
ELECTORADO	1 609	754	855	445	196	249	936	446	490	35	18	17	193	94	99
VOTOS RECIBIDOS	573	308	265	171	82	89	319	176	143	8	5	3	75	45	30
ABSTENCIONISMO	1 036	446	590	274	114	160	617	270	347	27	13	14	118	49	69
79 AÑOS															
ELECTORADO	1 473	696	777	377	172	205	884	416	468	33	19	14	179	89	90
VOTOS RECIBIDOS	471	254	217	145	75	70	259	138	121	7	5	2	60	36	24
ABSTENCIONISMO	1 002	442	560	232	97	135	625	278	347	26	14	12	119	53	66

CUADRO 3.4 CARTAGO: ELECTORADO, VOTOS RECIBIDOS Y ABSTENCIONISMO PARA ALCALDÍAS Y VICEALCALDÍAS POR ZONA Y SEXO, SEGÚN EDAD, ELECCIONES MUNICIPALES FEBRERO 2020

EDAD	TOTAL			URBANA			PREDOMINANTE URBANA			RURAL			PREDOMINANTE RURAL		
	TOTAL	HOMBRES	MUJERES	TOTAL	HOMBRES	MUJERES	TOTAL	HOMBRES	MUJERES	TOTAL	HOMBRES	MUJERES	TOTAL	HOMBRES	MUJERES
80 AÑOS															
ELECTORADO	1 369	648	721	415	183	232	770	373	397	32	17	15	152	75	77
VOTOS RECIBIDOS	460	248	212	153	72	81	243	139	104	6	5	1	58	32	26
ABSTENCIONISMO	909	400	509	262	111	151	527	234	293	26	12	14	94	43	51
81 AÑOS															
ELECTORADO	1 221	556	665	359	150	209	685	317	368	29	12	17	148	77	71
VOTOS RECIBIDOS	354	202	152	117	59	58	189	113	76	6	2	4	42	28	14
ABSTENCIONISMO	867	354	513	242	91	151	496	204	292	23	10	13	106	49	57
82 AÑOS															
ELECTORADO	1 199	547	652	343	148	195	654	300	354	42	20	22	160	79	81
VOTOS RECIBIDOS	327	179	148	105	51	54	165	97	68	5	3	2	52	28	24
ABSTENCIONISMO	872	368	504	238	97	141	489	203	286	37	17	20	108	51	57
83 AÑOS															
ELECTORADO	1 044	444	600	296	106	190	593	259	334	25	10	15	130	69	61
VOTOS RECIBIDOS	276	134	142	79	24	55	148	80	68	8	4	4	41	26	15
ABSTENCIONISMO	768	310	458	217	82	135	445	179	266	17	6	11	89	43	46
84 AÑOS															
ELECTORADO	918	398	520	230	97	133	570	245	325	19	9	10	99	47	52
VOTOS RECIBIDOS	246	123	123	62	26	36	144	74	70	7	4	3	33	19	14
ABSTENCIONISMO	672	275	397	168	71	97	426	171	255	12	5	7	66	28	38
85 AÑOS															
ELECTORADO	825	367	458	234	77	157	498	240	258	16	10	6	77	40	37
VOTOS RECIBIDOS	222	116	106	65	28	37	129	69	60	3	3	-	25	16	9
ABSTENCIONISMO	603	251	352	169	49	120	369	171	198	13	7	6	52	24	28
86 AÑOS															
ELECTORADO	688	298	390	188	59	129	391	179	212	17	10	7	92	50	42
VOTOS RECIBIDOS	154	76	78	58	22	36	72	39	33	3	2	1	21	13	8
ABSTENCIONISMO	534	222	312	130	37	93	319	140	179	14	8	6	71	37	34
87 AÑOS															
ELECTORADO	664	274	390	174	65	109	406	166	240	12	7	5	72	36	36
VOTOS RECIBIDOS	135	66	69	30	12	18	82	40	42	5	5	-	18	9	9
ABSTENCIONISMO	529	208	321	144	53	91	324	126	198	7	2	5	54	27	27
88 AÑOS															
ELECTORADO	534	240	294	158	60	98	316	144	172	9	4	5	51	32	19
VOTOS RECIBIDOS	105	54	51	32	13	19	64	33	31	2	2	-	7	6	1
ABSTENCIONISMO	429	186	243	126	47	79	252	111	141	7	2	5	44	26	18

CUADRO 3.4 CARTAGO: ELECTORADO, VOTOS RECIBIDOS Y ABSTENCIONISMO PARA ALCALDÍAS Y VICEALCALDÍAS POR ZONA Y SEXO, SEGÚN EDAD, ELECCIONES MUNICIPALES FEBRERO 2020

EDAD	TOTAL			URBANA			PREDOMINANTE URBANA			RURAL			PREDOMINANTE RURAL		
	TOTAL	HOMBRES	MUJERES	TOTAL	HOMBRES	MUJERES	TOTAL	HOMBRES	MUJERES	TOTAL	HOMBRES	MUJERES	TOTAL	HOMBRES	MUJERES
89 AÑOS															
ELECTORADO	489	211	278	142	55	87	274	115	159	8	6	2	65	35	30
VOTOS RECIBIDOS	92	43	49	26	7	19	45	22	23	3	2	1	18	12	6
ABSTENCIONISMO	397	168	229	116	48	68	229	93	136	5	4	1	47	23	24
90 AÑOS															
ELECTORADO	414	196	218	116	48	68	232	108	124	7	4	3	59	36	23
VOTOS RECIBIDOS	80	42	38	22	5	17	42	26	16	1	-	1	15	11	4
ABSTENCIONISMO	334	154	180	94	43	51	190	82	108	6	4	2	44	25	19
91 AÑOS															
ELECTORADO	391	156	235	117	43	74	222	89	133	11	5	6	41	19	22
VOTOS RECIBIDOS	62	37	25	17	8	9	38	24	14	-	-	-	7	5	2
ABSTENCIONISMO	329	119	210	100	35	65	184	65	119	11	5	6	34	14	20
92 AÑOS															
ELECTORADO	292	134	158	92	35	57	156	75	81	7	5	2	37	19	18
VOTOS RECIBIDOS	44	23	21	16	6	10	22	13	9	1	1	-	5	3	2
ABSTENCIONISMO	248	111	137	76	29	47	134	62	72	6	4	2	32	16	16
93 AÑOS															
ELECTORADO	217	90	127	77	28	49	107	42	65	4	3	1	29	17	12
VOTOS RECIBIDOS	23	12	11	7	3	4	11	5	6	1	1	-	4	3	1
ABSTENCIONISMO	194	78	116	70	25	45	96	37	59	3	2	1	25	14	11
94 AÑOS															
ELECTORADO	172	62	110	51	12	39	99	40	59	4	3	1	18	7	11
VOTOS RECIBIDOS	24	11	13	6	3	3	16	8	8	-	-	-	2	-	2
ABSTENCIONISMO	148	51	97	45	9	36	83	32	51	4	3	1	16	7	9
95 AÑOS															
ELECTORADO	130	39	91	48	10	38	64	20	44	1	-	1	17	9	8
VOTOS RECIBIDOS	12	4	8	4	-	4	6	3	3	-	-	-	2	1	1
ABSTENCIONISMO	118	35	83	44	10	34	58	17	41	1	-	1	15	8	7
96 AÑOS															
ELECTORADO	108	40	68	37	13	24	60	24	36	1	-	1	10	3	7
VOTOS RECIBIDOS	15	8	7	6	4	2	6	3	3	-	-	-	3	1	2
ABSTENCIONISMO	93	32	61	31	9	22	54	21	33	1	-	1	7	2	5
97 AÑOS															
ELECTORADO	65	23	42	19	5	14	39	14	25	1	1	-	6	3	3
VOTOS RECIBIDOS	5	2	3	2	1	1	3	1	2	-	-	-	-	-	-
ABSTENCIONISMO	60	21	39	17	4	13	36	13	23	1	1	-	6	3	3

ÍNDICE

CUADRO 3.4 CARTAGO: ELECTORADO, VOTOS RECIBIDOS Y ABSTENCIONISMO PARA ALCALDÍAS Y VICEALCALDÍAS POR ZONA Y SEXO, SEGÚN EDAD, ELECCIONES MUNICIPALES FEBRERO 2020

EDAD	TOTAL			URBANA			PREDOMINANTE URBANA			RURAL			PREDOMINANTE RURAL		
	TOTAL	HOMBRES	MUJERES	TOTAL	HOMBRES	MUJERES	TOTAL	HOMBRES	MUJERES	TOTAL	HOMBRES	MUJERES	TOTAL	HOMBRES	MUJERES
98 AÑOS															
ELECTORADO	54	18	36	20	5	15	25	9	16	1	-	1	8	4	4
VOTOS RECIBIDOS	3	2	1	-	-	-	2	1	1	-	-	-	1	1	-
ABSTENCIONISMO	51	16	35	20	5	15	23	8	15	1	-	1	7	3	4
99 AÑOS															
ELECTORADO	33	10	23	14	4	10	15	5	10	1	-	1	3	1	2
VOTOS RECIBIDOS	3	1	2	1	-	1	1	1	-	-	-	-	1	-	1
ABSTENCIONISMO	30	9	21	13	4	9	14	4	10	1	-	1	2	1	1
100 AÑOS Y MÁS															
ELECTORADO	67	25	42	20	4	16	39	17	22	-	-	-	8	4	4
VOTOS RECIBIDOS	5	3	2	-	-	-	5	3	2	-	-	-	-	-	-
ABSTENCIONISMO	62	22	40	20	4	16	34	14	20	-	-	-	8	4	4

CUADRO 3.5 HEREDIA: ELECTORADO, VOTOS RECIBIDOS Y ABSTENCIONISMO PARA ALCALDÍAS Y VICEALCALDÍAS POR ZONA Y SEXO, SEGÚN EDAD, ELECCIONES MUNICIPALES FEBRERO 2020

EDAD	TOTAL			URBANA			PREDOMINANTE URBANA			RURAL			PREDOMINANTE RURAL		
	TOTAL	HOMBRES	MUJERES	TOTAL	HOMBRES	MUJERES	TOTAL	HOMBRES	MUJERES	TOTAL	HOMBRES	MUJERES	TOTAL	HOMBRES	MUJERES
HEREDIA															
ELECTORADO	344 730	169 408	175 322	257 884	125 415	132 469	48 613	24 146	24 467	799	462	337	37 434	19 385	18 049
VOTOS RECIBIDOS	116 299	54 512	61 787	84 675	39 366	45 309	17 341	8 134	9 207	385	224	161	13 898	6 788	7 110
ABSTENCIONISMO	228 431	114 896	113 535	173 209	86 049	87 160	31 272	16 012	15 260	414	238	176	23 536	12 597	10 939
18 AÑOS															
ELECTORADO	4 856	2 494	2 362	3 361	1 755	1 606	760	369	391	10	6	4	725	364	361
VOTOS RECIBIDOS	1 549	771	778	1 044	529	515	260	121	139	4	2	2	241	119	122
ABSTENCIONISMO	3 307	1 723	1 584	2 317	1 226	1 091	500	248	252	6	4	2	484	245	239
19 AÑOS															
ELECTORADO	7 200	3 692	3 508	4 953	2 481	2 472	1 036	550	486	19	10	9	1 192	651	541
VOTOS RECIBIDOS	2 030	972	1 058	1 411	666	745	308	150	158	11	5	6	300	151	149
ABSTENCIONISMO	5 170	2 720	2 450	3 542	1 815	1 727	728	400	328	8	5	3	892	500	392
20 AÑOS															
ELECTORADO	7 265	3 772	3 493	4 961	2 570	2 391	1 130	595	535	31	17	14	1 143	590	553
VOTOS RECIBIDOS	1 811	880	931	1 211	600	611	294	135	159	7	5	2	299	140	159
ABSTENCIONISMO	5 454	2 892	2 562	3 750	1 970	1 780	836	460	376	24	12	12	844	450	394
21 AÑOS															
ELECTORADO	7 123	3 642	3 481	4 979	2 572	2 407	1 068	525	543	19	8	11	1 057	537	520
VOTOS RECIBIDOS	1 748	854	894	1 206	612	594	286	125	161	9	3	6	247	114	133
ABSTENCIONISMO	5 375	2 788	2 587	3 773	1 960	1 813	782	400	382	10	5	5	810	423	387
22 AÑOS															
ELECTORADO	7 107	3 598	3 509	4 976	2 531	2 445	1 057	518	539	20	10	10	1 054	539	515
VOTOS RECIBIDOS	1 751	806	945	1 196	566	630	290	125	165	6	2	4	259	113	146
ABSTENCIONISMO	5 356	2 792	2 564	3 780	1 965	1 815	767	393	374	14	8	6	795	426	369
23 AÑOS															
ELECTORADO	7 351	3 746	3 605	5 141	2 612	2 529	1 114	578	536	21	12	9	1 075	544	531
VOTOS RECIBIDOS	1 828	866	962	1 210	570	640	292	155	137	11	8	3	315	133	182
ABSTENCIONISMO	5 523	2 880	2 643	3 931	2 042	1 889	822	423	399	10	4	6	760	411	349
24 AÑOS															
ELECTORADO	7 477	3 765	3 712	5 289	2 669	2 620	1 096	574	522	24	14	10	1 068	508	560
VOTOS RECIBIDOS	1 791	836	955	1 210	577	633	284	136	148	5	4	1	292	119	173
ABSTENCIONISMO	5 686	2 929	2 757	4 079	2 092	1 987	812	438	374	19	10	9	776	389	387
25 AÑOS															
ELECTORADO	7 509	3 842	3 667	5 342	2 747	2 595	1 093	563	530	30	13	17	1 044	519	525
VOTOS RECIBIDOS	1 936	915	1 021	1 314	643	671	294	133	161	14	3	11	314	136	178
ABSTENCIONISMO	5 573	2 927	2 646	4 028	2 104	1 924	799	430	369	16	10	6	730	383	347

CUADRO 3.5 HEREDIA: ELECTORADO, VOTOS RECIBIDOS Y ABSTENCIONISMO PARA ALCALDÍAS Y VICEALCALDÍAS POR ZONA Y SEXO, SEGÚN EDAD, ELECCIONES MUNICIPALES FEBRERO 2020

EDAD	TOTAL			URBANA			PREDOMINANTE URBANA			RURAL			PREDOMINANTE RURAL		
	TOTAL	HOMBRES	MUJERES	TOTAL	HOMBRES	MUJERES	TOTAL	HOMBRES	MUJERES	TOTAL	HOMBRES	MUJERES	TOTAL	HOMBRES	MUJERES
26 AÑOS															
ELECTORADO	7 622	3 881	3 741	5 481	2 783	2 698	1 142	594	548	17	8	9	982	496	486
VOTOS RECIBIDOS	1 937	901	1 036	1 337	626	711	298	151	147	7	4	3	295	120	175
ABSTENCIONISMO	5 685	2 980	2 705	4 144	2 157	1 987	844	443	401	10	4	6	687	376	311
27 AÑOS															
ELECTORADO	7 642	3 904	3 738	5 622	2 881	2 741	1 080	561	519	18	8	10	922	454	468
VOTOS RECIBIDOS	2 000	946	1 054	1 416	678	738	281	136	145	4	3	1	299	129	170
ABSTENCIONISMO	5 642	2 958	2 684	4 206	2 203	2 003	799	425	374	14	5	9	623	325	298
28 AÑOS															
ELECTORADO	7 500	3 804	3 696	5 573	2 802	2 771	1 048	544	504	16	8	8	863	450	413
VOTOS RECIBIDOS	2 108	980	1 128	1 459	690	769	338	148	190	4	1	3	307	141	166
ABSTENCIONISMO	5 392	2 824	2 568	4 114	2 112	2 002	710	396	314	12	7	5	556	309	247
29 AÑOS															
ELECTORADO	7 825	4 026	3 799	5 786	2 966	2 820	1 121	591	530	22	8	14	896	461	435
VOTOS RECIBIDOS	2 093	1 032	1 061	1 465	719	746	329	183	146	6	3	3	293	127	166
ABSTENCIONISMO	5 732	2 994	2 738	4 321	2 247	2 074	792	408	384	16	5	11	603	334	269
30 AÑOS															
ELECTORADO	8 014	4 070	3 944	5 931	2 974	2 957	1 153	610	543	15	11	4	915	475	440
VOTOS RECIBIDOS	2 348	1 122	1 226	1 656	784	872	370	185	185	7	4	3	315	149	166
ABSTENCIONISMO	5 666	2 948	2 718	4 275	2 190	2 085	783	425	358	8	7	1	600	326	274
31 AÑOS															
ELECTORADO	7 821	3 947	3 874	5 861	2 968	2 893	1 083	527	556	24	15	9	853	437	416
VOTOS RECIBIDOS	2 210	1 035	1 175	1 554	754	800	353	151	202	8	4	4	295	126	169
ABSTENCIONISMO	5 611	2 912	2 699	4 307	2 214	2 093	730	376	354	16	11	5	558	311	247
32 AÑOS															
ELECTORADO	7 527	3 818	3 709	5 610	2 858	2 752	1 061	533	528	15	10	5	841	417	424
VOTOS RECIBIDOS	2 260	1 049	1 211	1 622	759	863	345	160	185	9	6	3	284	124	160
ABSTENCIONISMO	5 267	2 769	2 498	3 988	2 099	1 889	716	373	343	6	4	2	557	293	264
33 AÑOS															
ELECTORADO	8 000	4 015	3 985	6 069	3 014	3 055	1 065	550	515	18	4	14	848	447	401
VOTOS RECIBIDOS	2 399	1 165	1 234	1 712	830	882	358	175	183	9	-	9	320	160	160
ABSTENCIONISMO	5 601	2 850	2 751	4 357	2 184	2 173	707	375	332	9	4	5	528	287	241
34 AÑOS															
ELECTORADO	8 306	4 199	4 107	6 218	3 123	3 095	1 121	569	552	17	10	7	950	497	453
VOTOS RECIBIDOS	2 624	1 225	1 399	1 868	859	1 009	379	171	208	8	4	4	369	191	178
ABSTENCIONISMO	5 682	2 974	2 708	4 350	2 264	2 086	742	398	344	9	6	3	581	306	275

CUADRO 3.5 HEREDIA: ELECTORADO, VOTOS RECIBIDOS Y ABSTENCIONISMO PARA ALCALDÍAS Y VICEALCALDÍAS POR ZONA Y SEXO, SEGÚN EDAD, ELECCIONES MUNICIPALES FEBRERO 2020

EDAD	TOTAL			URBANA			PREDOMINANTE URBANA			RURAL			PREDOMINANTE RURAL		
	TOTAL	HOMBRES	MUJERES	TOTAL	HOMBRES	MUJERES	TOTAL	HOMBRES	MUJERES	TOTAL	HOMBRES	MUJERES	TOTAL	HOMBRES	MUJERES
35 AÑOS															
ELECTORADO	7 814	3 904	3 910	5 900	2 959	2 941	1 073	524	549	17	11	6	824	410	414
VOTOS RECIBIDOS	2 520	1 174	1 346	1 798	854	944	401	171	230	11	7	4	310	142	168
ABSTENCIONISMO	5 294	2 730	2 564	4 102	2 105	1 997	672	353	319	6	4	2	514	268	246
36 AÑOS															
ELECTORADO	7 262	3 683	3 579	5 544	2 825	2 719	975	482	493	15	11	4	728	365	363
VOTOS RECIBIDOS	2 323	1 111	1 212	1 668	795	873	364	163	201	7	5	2	284	148	136
ABSTENCIONISMO	4 939	2 572	2 367	3 876	2 030	1 846	611	319	292	8	6	2	444	217	227
37 AÑOS															
ELECTORADO	7 342	3 658	3 684	5 636	2 794	2 842	971	513	458	7	5	2	728	346	382
VOTOS RECIBIDOS	2 370	1 119	1 251	1 709	832	877	369	175	194	5	4	1	287	108	179
ABSTENCIONISMO	4 972	2 539	2 433	3 927	1 962	1 965	602	338	264	2	1	1	441	238	203
38 AÑOS															
ELECTORADO	7 431	3 639	3 792	5 684	2 816	2 868	1 020	484	536	16	9	7	711	330	381
VOTOS RECIBIDOS	2 523	1 111	1 412	1 823	814	1 009	423	189	234	10	4	6	267	104	163
ABSTENCIONISMO	4 908	2 528	2 380	3 861	2 002	1 859	597	295	302	6	5	1	444	226	218
39 AÑOS															
ELECTORADO	7 427	3 732	3 695	5 718	2 866	2 852	1 021	516	505	13	7	6	675	343	332
VOTOS RECIBIDOS	2 533	1 174	1 359	1 872	862	1 010	382	185	197	5	2	3	274	125	149
ABSTENCIONISMO	4 894	2 558	2 336	3 846	2 004	1 842	639	331	308	8	5	3	401	218	183
40 AÑOS															
ELECTORADO	6 966	3 492	3 474	5 313	2 665	2 648	990	471	519	14	8	6	649	348	301
VOTOS RECIBIDOS	2 352	1 086	1 266	1 680	782	898	401	179	222	3	2	1	268	123	145
ABSTENCIONISMO	4 614	2 406	2 208	3 633	1 883	1 750	589	292	297	11	6	5	381	225	156
41 AÑOS															
ELECTORADO	6 771	3 347	3 424	5 145	2 522	2 623	954	478	476	17	10	7	655	337	318
VOTOS RECIBIDOS	2 335	1 094	1 241	1 701	789	912	343	161	182	13	10	3	278	134	144
ABSTENCIONISMO	4 436	2 253	2 183	3 444	1 733	1 711	611	317	294	4	-	4	377	203	174
42 AÑOS															
ELECTORADO	6 561	3 244	3 317	5 067	2 487	2 580	913	451	462	8	6	2	573	300	273
VOTOS RECIBIDOS	2 347	1 119	1 228	1 735	825	910	362	173	189	4	2	2	246	119	127
ABSTENCIONISMO	4 214	2 125	2 089	3 332	1 662	1 670	551	278	273	4	4	-	327	181	146
43 AÑOS															
ELECTORADO	6 043	2 958	3 085	4 657	2 275	2 382	801	393	408	12	4	8	573	286	287
VOTOS RECIBIDOS	2 128	1 009	1 119	1 577	746	831	282	128	154	8	3	5	261	132	129
ABSTENCIONISMO	3 915	1 949	1 966	3 080	1 529	1 551	519	265	254	4	1	3	312	154	158

CUADRO 3.5 HEREDIA: ELECTORADO, VOTOS RECIBIDOS Y ABSTENCIONISMO PARA ALCALDÍAS Y VICEALCALDÍAS POR ZONA Y SEXO, SEGÚN EDAD, ELECCIONES MUNICIPALES FEBRERO 2020

EDAD	TOTAL			URBANA			PREDOMINANTE URBANA			RURAL			PREDOMINANTE RURAL		
	TOTAL	HOMBRES	MUJERES	TOTAL	HOMBRES	MUJERES	TOTAL	HOMBRES	MUJERES	TOTAL	HOMBRES	MUJERES	TOTAL	HOMBRES	MUJERES
44 AÑOS															
ELECTORADO	5 853	2 887	2 966	4 410	2 189	2 221	856	411	445	14	6	8	573	281	292
VOTOS RECIBIDOS	2 091	974	1 117	1 498	698	800	328	148	180	10	6	4	255	122	133
ABSTENCIONISMO	3 762	1 913	1 849	2 912	1 491	1 421	528	263	265	4	-	4	318	159	159
45 AÑOS															
ELECTORADO	5 867	2 981	2 886	4 409	2 238	2 171	828	401	427	14	11	3	616	331	285
VOTOS RECIBIDOS	2 019	977	1 042	1 466	702	764	313	161	152	6	4	2	234	110	124
ABSTENCIONISMO	3 848	2 004	1 844	2 943	1 536	1 407	515	240	275	8	7	1	382	221	161
46 AÑOS															
ELECTORADO	5 557	2 749	2 808	4 165	2 080	2 085	787	388	399	14	6	8	591	275	316
VOTOS RECIBIDOS	1 966	964	1 002	1 393	700	693	329	162	167	8	2	6	236	100	136
ABSTENCIONISMO	3 591	1 785	1 806	2 772	1 380	1 392	458	226	232	6	4	2	355	175	180
47 AÑOS															
ELECTORADO	5 661	2 808	2 853	4 236	2 119	2 117	815	381	434	13	8	5	597	300	297
VOTOS RECIBIDOS	2 017	955	1 062	1 473	708	765	303	127	176	4	2	2	237	118	119
ABSTENCIONISMO	3 644	1 853	1 791	2 763	1 411	1 352	512	254	258	9	6	3	360	182	178
48 AÑOS															
ELECTORADO	5 468	2 668	2 800	4 051	1 935	2 116	818	416	402	11	8	3	588	309	279
VOTOS RECIBIDOS	2 053	958	1 095	1 462	673	789	315	145	170	6	4	2	270	136	134
ABSTENCIONISMO	3 415	1 710	1 705	2 589	1 262	1 327	503	271	232	5	4	1	318	173	145
49 AÑOS															
ELECTORADO	5 431	2 666	2 765	4 128	2 020	2 108	789	368	421	11	7	4	503	271	232
VOTOS RECIBIDOS	2 095	981	1 114	1 577	745	832	329	135	194	7	4	3	182	97	85
ABSTENCIONISMO	3 336	1 685	1 651	2 551	1 275	1 276	460	233	227	4	3	1	321	174	147
50 AÑOS															
ELECTORADO	5 290	2 665	2 625	3 901	1 960	1 941	829	430	399	10	5	5	550	270	280
VOTOS RECIBIDOS	2 040	996	1 044	1 457	717	740	331	169	162	4	2	2	248	108	140
ABSTENCIONISMO	3 250	1 669	1 581	2 444	1 243	1 201	498	261	237	6	3	3	302	162	140
51 AÑOS															
ELECTORADO	5 428	2 618	2 810	4 011	1 891	2 120	825	417	408	13	8	5	579	302	277
VOTOS RECIBIDOS	2 080	972	1 108	1 482	648	834	319	170	149	5	5	-	274	149	125
ABSTENCIONISMO	3 348	1 646	1 702	2 529	1 243	1 286	506	247	259	8	3	5	305	153	152
52 AÑOS															
ELECTORADO	5 690	2 760	2 930	4 246	2 055	2 191	820	399	421	13	10	3	611	296	315
VOTOS RECIBIDOS	2 150	1 015	1 135	1 560	743	817	322	149	173	6	5	1	262	118	144
ABSTENCIONISMO	3 540	1 745	1 795	2 686	1 312	1 374	498	250	248	7	5	2	349	178	171

CUADRO 3.5 HEREDIA: ELECTORADO, VOTOS RECIBIDOS Y ABSTENCIONISMO PARA ALCALDÍAS Y VICEALCALDÍAS POR ZONA Y SEXO, SEGÚN EDAD, ELECCIONES MUNICIPALES FEBRERO 2020

EDAD	TOTAL			URBANA			PREDOMINANTE URBANA			RURAL			PREDOMINANTE RURAL		
	TOTAL	HOMBRES	MUJERES	TOTAL	HOMBRES	MUJERES	TOTAL	HOMBRES	MUJERES	TOTAL	HOMBRES	MUJERES	TOTAL	HOMBRES	MUJERES
53 AÑOS															
ELECTORADO	5 503	2 653	2 850	4 178	1 980	2 198	784	387	397	12	5	7	529	281	248
VOTOS RECIBIDOS	2 193	1 001	1 192	1 651	751	900	306	139	167	8	2	6	228	109	119
ABSTENCIONISMO	3 310	1 652	1 658	2 527	1 229	1 298	478	248	230	4	3	1	301	172	129
54 AÑOS															
ELECTORADO	5 459	2 638	2 821	4 118	1 974	2 144	798	384	414	9	5	4	534	275	259
VOTOS RECIBIDOS	2 192	959	1 233	1 619	698	921	328	145	183	4	2	2	241	114	127
ABSTENCIONISMO	3 267	1 679	1 588	2 499	1 276	1 223	470	239	231	5	3	2	293	161	132
55 AÑOS															
ELECTORADO	5 548	2 700	2 848	4 244	2 051	2 193	775	363	412	11	8	3	518	278	240
VOTOS RECIBIDOS	2 316	1 057	1 259	1 732	788	944	348	151	197	6	5	1	230	113	117
ABSTENCIONISMO	3 232	1 643	1 589	2 512	1 263	1 249	427	212	215	5	3	2	288	165	123
56 AÑOS															
ELECTORADO	5 500	2 634	2 866	4 143	1 939	2 204	789	387	402	12	7	5	556	301	255
VOTOS RECIBIDOS	2 289	1 031	1 258	1 678	726	952	345	164	181	6	3	3	260	138	122
ABSTENCIONISMO	3 211	1 603	1 608	2 465	1 213	1 252	444	223	221	6	4	2	296	163	133
57 AÑOS															
ELECTORADO	5 176	2 459	2 717	3 881	1 790	2 091	754	370	384	13	11	2	528	288	240
VOTOS RECIBIDOS	2 119	991	1 128	1 569	704	865	326	156	170	6	5	1	218	126	92
ABSTENCIONISMO	3 057	1 468	1 589	2 312	1 086	1 226	428	214	214	7	6	1	310	162	148
58 AÑOS															
ELECTORADO	5 197	2 535	2 662	3 896	1 879	2 017	787	397	390	9	5	4	505	254	251
VOTOS RECIBIDOS	2 141	1 016	1 125	1 565	733	832	326	156	170	5	2	3	245	125	120
ABSTENCIONISMO	3 056	1 519	1 537	2 331	1 146	1 185	461	241	220	4	3	1	260	129	131
59 AÑOS															
ELECTORADO	5 074	2 446	2 628	3 805	1 802	2 003	762	379	383	17	10	7	490	255	235
VOTOS RECIBIDOS	2 082	985	1 097	1 537	711	826	317	153	164	8	6	2	220	115	105
ABSTENCIONISMO	2 992	1 461	1 531	2 268	1 091	1 177	445	226	219	9	4	5	270	140	130
60 AÑOS															
ELECTORADO	4 782	2 279	2 503	3 681	1 724	1 957	640	302	338	15	12	3	446	241	205
VOTOS RECIBIDOS	2 025	911	1 114	1 525	679	846	282	123	159	10	8	2	208	101	107
ABSTENCIONISMO	2 757	1 368	1 389	2 156	1 045	1 111	358	179	179	5	4	1	238	140	98
61 AÑOS															
ELECTORADO	4 599	2 185	2 414	3 527	1 635	1 892	620	314	306	7	2	5	445	234	211
VOTOS RECIBIDOS	1 940	866	1 074	1 455	627	828	273	127	146	4	2	2	208	110	98
ABSTENCIONISMO	2 659	1 319	1 340	2 072	1 008	1 064	347	187	160	3	-	3	237	124	113

CUADRO 3.5 HEREDIA: ELECTORADO, VOTOS RECIBIDOS Y ABSTENCIONISMO PARA ALCALDÍAS Y VICEALCALDÍAS POR ZONA Y SEXO, SEGÚN EDAD, ELECCIONES MUNICIPALES FEBRERO 2020

EDAD	TOTAL			URBANA			PREDOMINANTE URBANA			RURAL			PREDOMINANTE RURAL		
	TOTAL	HOMBRES	MUJERES	TOTAL	HOMBRES	MUJERES	TOTAL	HOMBRES	MUJERES	TOTAL	HOMBRES	MUJERES	TOTAL	HOMBRES	MUJERES
62 AÑOS															
ELECTORADO	4 289	2 066	2 223	3 286	1 537	1 749	602	315	287	10	6	4	391	208	183
VOTOS RECIBIDOS	1 820	847	973	1 368	610	758	280	138	142	8	5	3	164	94	70
ABSTENCIONISMO	2 469	1 219	1 250	1 918	927	991	322	177	145	2	1	1	227	114	113
63 AÑOS															
ELECTORADO	4 193	1 936	2 257	3 232	1 462	1 770	569	272	297	8	4	4	384	198	186
VOTOS RECIBIDOS	1 816	819	997	1 384	613	771	252	115	137	5	1	4	175	90	85
ABSTENCIONISMO	2 377	1 117	1 260	1 848	849	999	317	157	160	3	3	-	209	108	101
64 AÑOS															
ELECTORADO	4 026	1 878	2 148	3 062	1 384	1 678	550	259	291	9	7	2	405	228	177
VOTOS RECIBIDOS	1 699	780	919	1 271	561	710	243	117	126	5	4	1	180	98	82
ABSTENCIONISMO	2 327	1 098	1 229	1 791	823	968	307	142	165	4	3	1	225	130	95
65 AÑOS															
ELECTORADO	3 926	1 822	2 104	3 060	1 375	1 685	518	245	273	11	9	2	337	193	144
VOTOS RECIBIDOS	1 712	777	935	1 329	581	748	215	101	114	4	3	1	164	92	72
ABSTENCIONISMO	2 214	1 045	1 169	1 731	794	937	303	144	159	7	6	1	173	101	72
66 AÑOS															
ELECTORADO	3 529	1 665	1 864	2 744	1 260	1 484	466	222	244	5	3	2	314	180	134
VOTOS RECIBIDOS	1 536	719	817	1 191	541	650	197	85	112	3	3	-	145	90	55
ABSTENCIONISMO	1 993	946	1 047	1 553	719	834	269	137	132	2	-	2	169	90	79
67 AÑOS															
ELECTORADO	3 342	1 576	1 766	2 582	1 171	1 411	425	201	224	11	9	2	324	195	129
VOTOS RECIBIDOS	1 470	679	791	1 111	487	624	180	78	102	10	9	1	169	105	64
ABSTENCIONISMO	1 872	897	975	1 471	684	787	245	123	122	1	-	1	155	90	65
68 AÑOS															
ELECTORADO	2 993	1 405	1 588	2 344	1 060	1 284	400	203	197	7	4	3	242	138	104
VOTOS RECIBIDOS	1 279	602	677	987	439	548	171	84	87	5	3	2	116	76	40
ABSTENCIONISMO	1 714	803	911	1 357	621	736	229	119	110	2	1	1	126	62	64
69 AÑOS															
ELECTORADO	2 914	1 325	1 589	2 284	1 003	1 281	365	172	193	4	4	-	261	146	115
VOTOS RECIBIDOS	1 274	590	684	990	439	551	156	78	78	3	3	-	125	70	55
ABSTENCIONISMO	1 640	735	905	1 294	564	730	209	94	115	1	1	-	136	76	60
70 AÑOS															
ELECTORADO	2 689	1 223	1 466	2 098	928	1 170	349	164	185	8	7	1	234	124	110
VOTOS RECIBIDOS	1 105	511	594	856	385	471	140	70	70	5	5	-	104	51	53
ABSTENCIONISMO	1 584	712	872	1 242	543	699	209	94	115	3	2	1	130	73	57

CUADRO 3.5 HEREDIA: ELECTORADO, VOTOS RECIBIDOS Y ABSTENCIONISMO PARA ALCALDÍAS Y VICEALCALDÍAS POR ZONA Y SEXO, SEGÚN EDAD, ELECCIONES MUNICIPALES FEBRERO 2020

EDAD	TOTAL			URBANA			PREDOMINANTE URBANA			RURAL			PREDOMINANTE RURAL		
	TOTAL	HOMBRES	MUJERES	TOTAL	HOMBRES	MUJERES	TOTAL	HOMBRES	MUJERES	TOTAL	HOMBRES	MUJERES	TOTAL	HOMBRES	MUJERES
71 AÑOS															
ELECTORADO	2 400	1 104	1 296	1 822	814	1 008	328	147	181	10	4	6	240	139	101
VOTOS RECIBIDOS	972	447	525	741	331	410	125	53	72	5	2	3	101	61	40
ABSTENCIONISMO	1 428	657	771	1 081	483	598	203	94	109	5	2	3	139	78	61
72 AÑOS															
ELECTORADO	2 229	1 063	1 166	1 745	801	944	282	142	140	5	3	2	197	117	80
VOTOS RECIBIDOS	947	465	482	730	342	388	124	66	58	4	2	2	89	55	34
ABSTENCIONISMO	1 282	598	684	1 015	459	556	158	76	82	1	1	-	108	62	46
73 AÑOS															
ELECTORADO	2 092	955	1 137	1 662	736	926	253	104	149	5	5	-	172	110	62
VOTOS RECIBIDOS	841	398	443	678	318	360	98	39	59	4	4	-	61	37	24
ABSTENCIONISMO	1 251	557	694	984	418	566	155	65	90	1	1	-	111	73	38
74 AÑOS															
ELECTORADO	1 967	893	1 074	1 554	688	866	239	107	132	2	2	-	172	96	76
VOTOS RECIBIDOS	810	392	418	654	311	343	83	34	49	2	2	-	71	45	26
ABSTENCIONISMO	1 157	501	656	900	377	523	156	73	83	-	-	-	101	51	50
75 AÑOS															
ELECTORADO	1 853	832	1 021	1 460	620	840	226	118	108	8	4	4	159	90	69
VOTOS RECIBIDOS	683	327	356	542	251	291	86	43	43	6	3	3	49	30	19
ABSTENCIONISMO	1 170	505	665	918	369	549	140	75	65	2	1	1	110	60	50
76 AÑOS															
ELECTORADO	1 660	744	916	1 283	538	745	218	111	107	3	2	1	156	93	63
VOTOS RECIBIDOS	636	307	329	498	226	272	75	41	34	-	-	-	63	40	23
ABSTENCIONISMO	1 024	437	587	785	312	473	143	70	73	3	2	1	93	53	40
77 AÑOS															
ELECTORADO	1 503	681	822	1 195	519	676	180	87	93	4	1	3	124	74	50
VOTOS RECIBIDOS	562	263	299	451	201	250	66	30	36	1	-	1	44	32	12
ABSTENCIONISMO	941	418	523	744	318	426	114	57	57	3	1	2	80	42	38
78 AÑOS															
ELECTORADO	1 362	580	782	1 057	430	627	187	78	109	1	-	1	117	72	45
VOTOS RECIBIDOS	510	232	278	399	168	231	72	37	35	-	-	-	39	27	12
ABSTENCIONISMO	852	348	504	658	262	396	115	41	74	1	-	1	78	45	33
79 AÑOS															
ELECTORADO	1 224	520	704	963	408	555	162	64	98	3	2	1	96	46	50
VOTOS RECIBIDOS	426	203	223	330	161	169	56	19	37	1	1	-	39	22	17
ABSTENCIONISMO	798	317	481	633	247	386	106	45	61	2	1	1	57	24	33

CUADRO 3.5 HEREDIA: ELECTORADO, VOTOS RECIBIDOS Y ABSTENCIONISMO PARA ALCALDÍAS Y VICEALCALDÍAS POR ZONA Y SEXO, SEGÚN EDAD, ELECCIONES MUNICIPALES FEBRERO 2020

EDAD	TOTAL			URBANA			PREDOMINANTE URBANA			RURAL			PREDOMINANTE RURAL		
	TOTAL	HOMBRES	MUJERES	TOTAL	HOMBRES	MUJERES	TOTAL	HOMBRES	MUJERES	TOTAL	HOMBRES	MUJERES	TOTAL	HOMBRES	MUJERES
80 AÑOS															
ELECTORADO	1 209	519	690	938	375	563	162	88	74	-	-	-	109	56	53
VOTOS RECIBIDOS	422	189	233	321	131	190	56	35	21	-	-	-	45	23	22
ABSTENCIONISMO	787	330	457	617	244	373	106	53	53	-	-	-	64	33	31
81 AÑOS															
ELECTORADO	1 099	510	589	846	379	467	143	59	84	2	2	-	108	70	38
VOTOS RECIBIDOS	362	181	181	285	136	149	40	17	23	1	1	-	36	27	9
ABSTENCIONISMO	737	329	408	561	243	318	103	42	61	1	1	-	72	43	29
82 AÑOS															
ELECTORADO	1 007	452	555	781	340	441	138	64	74	1	1	-	87	47	40
VOTOS RECIBIDOS	305	143	162	241	112	129	42	19	23	-	-	-	22	12	10
ABSTENCIONISMO	702	309	393	540	228	312	96	45	51	1	1	-	65	35	30
83 AÑOS															
ELECTORADO	901	350	551	724	261	463	103	53	50	-	-	-	74	36	38
VOTOS RECIBIDOS	261	118	143	209	90	119	27	13	14	-	-	-	25	15	10
ABSTENCIONISMO	640	232	408	515	171	344	76	40	36	-	-	-	49	21	28
84 AÑOS															
ELECTORADO	841	352	489	642	249	393	126	56	70	1	1	-	72	46	26
VOTOS RECIBIDOS	240	112	128	189	79	110	31	17	14	1	1	-	19	15	4
ABSTENCIONISMO	601	240	361	453	170	283	95	39	56	-	-	-	53	31	22
85 AÑOS															
ELECTORADO	692	267	425	544	207	337	80	27	53	-	-	-	68	33	35
VOTOS RECIBIDOS	187	80	107	148	62	86	19	7	12	-	-	-	20	11	9
ABSTENCIONISMO	505	187	318	396	145	251	61	20	41	-	-	-	48	22	26
86 AÑOS															
ELECTORADO	640	268	372	508	194	314	81	44	37	3	1	2	48	29	19
VOTOS RECIBIDOS	181	88	93	150	67	83	20	15	5	2	1	1	9	5	4
ABSTENCIONISMO	459	180	279	358	127	231	61	29	32	1	-	1	39	24	15
87 AÑOS															
ELECTORADO	547	208	339	434	154	280	75	36	39	1	1	-	37	17	20
VOTOS RECIBIDOS	107	42	65	77	27	50	18	11	7	1	1	-	11	3	8
ABSTENCIONISMO	440	166	274	357	127	230	57	25	32	-	-	-	26	14	12
88 AÑOS															
ELECTORADO	528	198	330	417	145	272	71	29	42	2	2	-	38	22	16
VOTOS RECIBIDOS	90	43	47	71	30	41	10	6	4	1	1	-	8	6	2
ABSTENCIONISMO	438	155	283	346	115	231	61	23	38	1	1	-	30	16	14

CUADRO 3.5 HEREDIA: ELECTORADO, VOTOS RECIBIDOS Y ABSTENCIONISMO PARA ALCALDÍAS Y VICEALCALDÍAS POR ZONA Y SEXO, SEGÚN EDAD, ELECCIONES MUNICIPALES FEBRERO 2020

EDAD	TOTAL			URBANA			PREDOMINANTE URBANA			RURAL			PREDOMINANTE RURAL		
	TOTAL	HOMBRES	MUJERES	TOTAL	HOMBRES	MUJERES	TOTAL	HOMBRES	MUJERES	TOTAL	HOMBRES	MUJERES	TOTAL	HOMBRES	MUJERES
89 AÑOS															
ELECTORADO	464	175	289	366	130	236	63	25	38	-	-	-	35	20	15
VOTOS RECIBIDOS	102	52	50	84	41	43	9	5	4	-	-	-	9	6	3
ABSTENCIONISMO	362	123	239	282	89	193	54	20	34	-	-	-	26	14	12
90 AÑOS															
ELECTORADO	362	145	217	295	109	186	38	17	21	1	-	1	28	19	9
VOTOS RECIBIDOS	79	35	44	69	27	42	5	4	1	-	-	-	5	4	1
ABSTENCIONISMO	283	110	173	226	82	144	33	13	20	1	-	1	23	15	8
91 AÑOS															
ELECTORADO	322	121	201	254	93	161	48	20	28	-	-	-	20	8	12
VOTOS RECIBIDOS	49	32	17	43	29	14	5	3	2	-	-	-	1	-	1
ABSTENCIONISMO	273	89	184	211	64	147	43	17	26	-	-	-	19	8	11
92 AÑOS															
ELECTORADO	286	110	176	220	75	145	36	16	20	-	-	-	30	19	11
VOTOS RECIBIDOS	59	30	29	49	21	28	4	4	-	-	-	-	6	5	1
ABSTENCIONISMO	227	80	147	171	54	117	32	12	20	-	-	-	24	14	10
93 AÑOS															
ELECTORADO	203	67	136	162	51	111	29	12	17	1	1	-	11	3	8
VOTOS RECIBIDOS	25	13	12	20	12	8	2	1	1	-	-	-	3	-	3
ABSTENCIONISMO	178	54	124	142	39	103	27	11	16	1	1	-	8	3	5
94 AÑOS															
ELECTORADO	154	53	101	114	32	82	26	13	13	-	-	-	14	8	6
VOTOS RECIBIDOS	19	10	9	13	4	9	3	3	-	-	-	-	3	3	-
ABSTENCIONISMO	135	43	92	101	28	73	23	10	13	-	-	-	11	5	6
95 AÑOS															
ELECTORADO	119	49	70	94	36	58	16	7	9	-	-	-	9	6	3
VOTOS RECIBIDOS	10	4	6	7	3	4	3	1	2	-	-	-	-	-	-
ABSTENCIONISMO	109	45	64	87	33	54	13	6	7	-	-	-	9	6	3
96 AÑOS															
ELECTORADO	95	25	70	81	23	58	10	2	8	-	-	-	4	-	4
VOTOS RECIBIDOS	17	7	10	17	7	10	-	-	-	-	-	-	-	-	-
ABSTENCIONISMO	78	18	60	64	16	48	10	2	8	-	-	-	4	-	4
97 AÑOS															
ELECTORADO	68	22	46	53	16	37	8	4	4	-	-	-	7	2	5
VOTOS RECIBIDOS	7	5	2	4	4	-	2	1	1	-	-	-	1	-	1
ABSTENCIONISMO	61	17	44	49	12	37	6	3	3	-	-	-	6	2	4

CUADRO 3.5 HEREDIA: ELECTORADO, VOTOS RECIBIDOS Y ABSTENCIONISMO PARA ALCALDÍAS Y VICEALCALDÍAS POR ZONA Y SEXO, SEGÚN EDAD, ELECCIONES MUNICIPALES FEBRERO 2020

EDAD	TOTAL			URBANA			PREDOMINANTE URBANA			RURAL			PREDOMINANTE RURAL		
	TOTAL	HOMBRES	MUJERES	TOTAL	HOMBRES	MUJERES	TOTAL	HOMBRES	MUJERES	TOTAL	HOMBRES	MUJERES	TOTAL	HOMBRES	MUJERES
98 AÑOS															
ELECTORADO	53	18	35	43	14	29	8	3	5	-	-	-	2	1	1
VOTOS RECIBIDOS	6	2	4	6	2	4	-	-	-	-	-	-	-	-	-
ABSTENCIONISMO	47	16	31	37	12	25	8	3	5	-	-	-	2	1	1
99 AÑOS															
ELECTORADO	41	12	29	34	9	25	4	1	3	-	-	-	3	2	1
VOTOS RECIBIDOS	3	3	-	2	2	-	-	-	-	-	-	-	1	1	-
ABSTENCIONISMO	38	9	29	32	7	25	4	1	3	-	-	-	2	1	1
100 AÑOS Y MÁS															
ELECTORADO	63	16	47	54	13	41	7	2	5	-	-	-	2	1	1
VOTOS RECIBIDOS	8	4	4	7	3	4	-	-	-	-	-	-	1	1	-
ABSTENCIONISMO	55	12	43	47	10	37	7	2	5	-	-	-	1	-	1

CUADRO 3.6 GUANACASTE: ELECTORADO, VOTOS RECIBIDOS Y ABSTENCIONISMO PARA ALCALDÍAS Y VICEALCALDÍAS POR ZONA Y SEXO, SEGÚN EDAD, ELECCIONES MUNICIPALES FEBRERO 2020

EDAD	TOTAL			URBANA			PREDOMINANTE URBANA			RURAL			PREDOMINANTE RURAL		
	TOTAL	HOMBRES	MUJERES	TOTAL	HOMBRES	MUJERES	TOTAL	HOMBRES	MUJERES	TOTAL	HOMBRES	MUJERES	TOTAL	HOMBRES	MUJERES
GUANACASTE															
ELECTORADO	250 563	126 222	124 341	-	-	-	135 442	67 268	68 174	13 413	6 978	6 435	101 708	51 976	49 732
VOTOS RECIBIDOS	110 732	51 942	58 790	-	-	-	54 730	25 028	29 702	7 267	3 681	3 586	48 735	23 233	25 502
ABSTENCIONISMO	139 831	74 280	65 551	-	-	-	80 712	42 240	38 472	6 146	3 297	2 849	52 973	28 743	24 230
18 AÑOS															
ELECTORADO	3 768	1 944	1 824	-	-	-	2 080	1 069	1 011	179	95	84	1 509	780	729
VOTOS RECIBIDOS	1 488	710	778	-	-	-	717	344	373	91	41	50	680	325	355
ABSTENCIONISMO	2 280	1 234	1 046	-	-	-	1 363	725	638	88	54	34	829	455	374
19 AÑOS	-	-	-	-	-	-	-	-	-	-	-	-	-	-	-
ELECTORADO	5 803	2 931	2 872	-	-	-	3 222	1 621	1 601	282	151	131	2 299	1 159	1 140
VOTOS RECIBIDOS	2 114	973	1 141	-	-	-	1 003	448	555	123	60	63	988	465	523
ABSTENCIONISMO	3 689	1 958	1 731	-	-	-	2 219	1 173	1 046	159	91	68	1 311	694	617
20 AÑOS															
ELECTORADO	5 969	3 009	2 960	-	-	-	3 243	1 655	1 588	279	141	138	2 447	1 213	1 234
VOTOS RECIBIDOS	2 143	972	1 171	-	-	-	997	464	533	149	66	83	997	442	555
ABSTENCIONISMO	3 826	2 037	1 789	-	-	-	2 246	1 191	1 055	130	75	55	1 450	771	679
21 AÑOS															
ELECTORADO	5 669	2 910	2 759	-	-	-	3 054	1 556	1 498	279	139	140	2 336	1 215	1 121
VOTOS RECIBIDOS	1 931	914	1 017	-	-	-	902	418	484	119	52	67	910	444	466
ABSTENCIONISMO	3 738	1 996	1 742	-	-	-	2 152	1 138	1 014	160	87	73	1 426	771	655
22 AÑOS															
ELECTORADO	5 863	2 937	2 926	-	-	-	3 180	1 600	1 580	283	136	147	2 400	1 201	1 199
VOTOS RECIBIDOS	1 985	878	1 107	-	-	-	944	432	512	119	55	64	922	391	531
ABSTENCIONISMO	3 878	2 059	1 819	-	-	-	2 236	1 168	1 068	164	81	83	1 478	810	668
23 AÑOS															
ELECTORADO	5 983	3 070	2 913	-	-	-	3 242	1 648	1 594	304	146	158	2 437	1 276	1 161
VOTOS RECIBIDOS	2 016	890	1 126	-	-	-	981	428	553	129	54	75	906	408	498
ABSTENCIONISMO	3 967	2 180	1 787	-	-	-	2 261	1 220	1 041	175	92	83	1 531	868	663
24 AÑOS															
ELECTORADO	5 819	3 049	2 770	-	-	-	3 092	1 625	1 467	281	161	120	2 446	1 263	1 183
VOTOS RECIBIDOS	1 946	913	1 033	-	-	-	880	409	471	118	70	48	948	434	514
ABSTENCIONISMO	3 873	2 136	1 737	-	-	-	2 212	1 216	996	163	91	72	1 498	829	669
25 AÑOS															
ELECTORADO	5 920	2 962	2 958	-	-	-	3 133	1 607	1 526	304	146	158	2 483	1 209	1 274
VOTOS RECIBIDOS	2 016	894	1 122	-	-	-	934	423	511	120	52	68	962	419	543
ABSTENCIONISMO	3 904	2 068	1 836	-	-	-	2 199	1 184	1 015	184	94	90	1 521	790	731

CUADRO 3.6 GUANACASTE: ELECTORADO, VOTOS RECIBIDOS Y ABSTENCIONISMO PARA ALCALDÍAS Y VICEALCALDÍAS POR ZONA Y SEXO, SEGÚN EDAD, ELECCIONES MUNICIPALES FEBRERO 2020

EDAD	TOTAL			URBANA			PREDOMINANTE URBANA			RURAL			PREDOMINANTE RURAL		
	TOTAL	HOMBRES	MUJERES	TOTAL	HOMBRES	MUJERES	TOTAL	HOMBRES	MUJERES	TOTAL	HOMBRES	MUJERES	TOTAL	HOMBRES	MUJERES
26 AÑOS															
ELECTORADO	5 708	2 909	2 799	-	-	-	3 140	1 588	1 552	298	154	144	2 270	1 167	1 103
VOTOS RECIBIDOS	2 002	862	1 140	-	-	-	959	415	544	127	61	66	916	386	530
ABSTENCIONISMO	3 706	2 047	1 659	-	-	-	2 181	1 173	1 008	171	93	78	1 354	781	573
27 AÑOS															
ELECTORADO	5 943	2 988	2 955	-	-	-	3 249	1 644	1 605	308	158	150	2 386	1 186	1 200
VOTOS RECIBIDOS	2 134	958	1 176	-	-	-	1 063	488	575	125	59	66	946	411	535
ABSTENCIONISMO	3 809	2 030	1 779	-	-	-	2 186	1 156	1 030	183	99	84	1 440	775	665
28 AÑOS															
ELECTORADO	5 720	2 839	2 881	-	-	-	3 168	1 587	1 581	287	133	154	2 265	1 119	1 146
VOTOS RECIBIDOS	2 082	892	1 190	-	-	-	1 040	437	603	126	43	83	916	412	504
ABSTENCIONISMO	3 638	1 947	1 691	-	-	-	2 128	1 150	978	161	90	71	1 349	707	642
29 AÑOS															
ELECTORADO	5 679	2 899	2 780	-	-	-	3 080	1 551	1 529	282	157	125	2 317	1 191	1 126
VOTOS RECIBIDOS	2 141	992	1 149	-	-	-	1 024	457	567	145	85	60	972	450	522
ABSTENCIONISMO	3 538	1 907	1 631	-	-	-	2 056	1 094	962	137	72	65	1 345	741	604
30 AÑOS															
ELECTORADO	5 810	2 907	2 903	-	-	-	3 214	1 632	1 582	277	124	153	2 319	1 151	1 168
VOTOS RECIBIDOS	2 219	981	1 238	-	-	-	1 091	495	596	138	62	76	990	424	566
ABSTENCIONISMO	3 591	1 926	1 665	-	-	-	2 123	1 137	986	139	62	77	1 329	727	602
31 AÑOS															
ELECTORADO	5 633	2 906	2 727	-	-	-	3 147	1 608	1 539	267	146	121	2 219	1 152	1 067
VOTOS RECIBIDOS	2 190	1 004	1 186	-	-	-	1 100	493	607	125	59	66	965	452	513
ABSTENCIONISMO	3 443	1 902	1 541	-	-	-	2 047	1 115	932	142	87	55	1 254	700	554
32 AÑOS															
ELECTORADO	5 509	2 775	2 734	-	-	-	3 048	1 526	1 522	266	143	123	2 195	1 106	1 089
VOTOS RECIBIDOS	2 210	959	1 251	-	-	-	1 104	468	636	134	70	64	972	421	551
ABSTENCIONISMO	3 299	1 816	1 483	-	-	-	1 944	1 058	886	132	73	59	1 223	685	538
33 AÑOS															
ELECTORADO	5 795	2 935	2 860	-	-	-	3 190	1 616	1 574	277	143	134	2 328	1 176	1 152
VOTOS RECIBIDOS	2 377	1 055	1 322	-	-	-	1 191	521	670	143	69	74	1 043	465	578
ABSTENCIONISMO	3 418	1 880	1 538	-	-	-	1 999	1 095	904	134	74	60	1 285	711	574
34 AÑOS															
ELECTORADO	6 017	3 026	2 991	-	-	-	3 354	1 689	1 665	265	136	129	2 398	1 201	1 197
VOTOS RECIBIDOS	2 548	1 155	1 393	-	-	-	1 313	591	722	122	59	63	1 113	505	608
ABSTENCIONISMO	3 469	1 871	1 598	-	-	-	2 041	1 098	943	143	77	66	1 285	696	589

CUADRO 3.6 GUANACASTE: ELECTORADO, VOTOS RECIBIDOS Y ABSTENCIONISMO PARA ALCALDÍAS Y VICEALCALDÍAS POR ZONA Y SEXO, SEGÚN EDAD, ELECCIONES MUNICIPALES FEBRERO 2020

EDAD	TOTAL			URBANA			PREDOMINANTE URBANA			RURAL			PREDOMINANTE RURAL		
	TOTAL	HOMBRES	MUJERES	TOTAL	HOMBRES	MUJERES	TOTAL	HOMBRES	MUJERES	TOTAL	HOMBRES	MUJERES	TOTAL	HOMBRES	MUJERES
35 AÑOS															
ELECTORADO	5 468	2 749	2 719	-	-	-	3 089	1 551	1 538	216	113	103	2 163	1 085	1 078
VOTOS RECIBIDOS	2 252	1 006	1 246	-	-	-	1 179	510	669	99	42	57	974	454	520
ABSTENCIONISMO	3 216	1 743	1 473	-	-	-	1 910	1 041	869	117	71	46	1 189	631	558
36 AÑOS															
ELECTORADO	5 036	2 581	2 455	-	-	-	2 831	1 449	1 382	225	116	109	1 980	1 016	964
VOTOS RECIBIDOS	2 100	973	1 127	-	-	-	1 064	491	573	120	63	57	916	419	497
ABSTENCIONISMO	2 936	1 608	1 328	-	-	-	1 767	958	809	105	53	52	1 064	597	467
37 AÑOS															
ELECTORADO	5 070	2 555	2 515	-	-	-	2 913	1 444	1 469	232	125	107	1 925	986	939
VOTOS RECIBIDOS	2 127	959	1 168	-	-	-	1 141	500	641	104	51	53	882	408	474
ABSTENCIONISMO	2 943	1 596	1 347	-	-	-	1 772	944	828	128	74	54	1 043	578	465
38 AÑOS															
ELECTORADO	5 119	2 612	2 507	-	-	-	2 861	1 446	1 415	196	105	91	2 062	1 061	1 001
VOTOS RECIBIDOS	2 268	1 049	1 219	-	-	-	1 190	545	645	106	53	53	972	451	521
ABSTENCIONISMO	2 851	1 563	1 288	-	-	-	1 671	901	770	90	52	38	1 090	610	480
39 AÑOS															
ELECTORADO	4 993	2 515	2 478	-	-	-	2 835	1 419	1 416	237	131	106	1 921	965	956
VOTOS RECIBIDOS	2 203	998	1 205	-	-	-	1 178	525	653	121	67	54	904	406	498
ABSTENCIONISMO	2 790	1 517	1 273	-	-	-	1 657	894	763	116	64	52	1 017	559	458
40 AÑOS															
ELECTORADO	4 846	2 452	2 394	-	-	-	2 705	1 376	1 329	211	115	96	1 930	961	969
VOTOS RECIBIDOS	2 154	1 005	1 149	-	-	-	1 110	517	593	109	59	50	935	429	506
ABSTENCIONISMO	2 692	1 447	1 245	-	-	-	1 595	859	736	102	56	46	995	532	463
41 AÑOS															
ELECTORADO	4 620	2 277	2 343	-	-	-	2 536	1 222	1 314	202	105	97	1 882	950	932
VOTOS RECIBIDOS	2 162	943	1 219	-	-	-	1 092	466	626	125	57	68	945	420	525
ABSTENCIONISMO	2 458	1 334	1 124	-	-	-	1 444	756	688	77	48	29	937	530	407
42 AÑOS															
ELECTORADO	4 602	2 266	2 336	-	-	-	2 544	1 255	1 289	238	109	129	1 820	902	918
VOTOS RECIBIDOS	2 098	922	1 176	-	-	-	1 039	461	578	139	54	85	920	407	513
ABSTENCIONISMO	2 504	1 344	1 160	-	-	-	1 505	794	711	99	55	44	900	495	405
43 AÑOS															
ELECTORADO	4 166	2 086	2 080	-	-	-	2 287	1 138	1 149	215	110	105	1 664	838	826
VOTOS RECIBIDOS	1 944	892	1 052	-	-	-	993	446	547	124	53	71	827	393	434
ABSTENCIONISMO	2 222	1 194	1 028	-	-	-	1 294	692	602	91	57	34	837	445	392

CUADRO 3.6 GUANACASTE: ELECTORADO, VOTOS RECIBIDOS Y ABSTENCIONISMO PARA ALCALDÍAS Y VICEALCALDÍAS POR ZONA Y SEXO, SEGÚN EDAD, ELECCIONES MUNICIPALES FEBRERO 2020

EDAD	TOTAL			URBANA			PREDOMINANTE URBANA			RURAL			PREDOMINANTE RURAL		
	TOTAL	HOMBRES	MUJERES	TOTAL	HOMBRES	MUJERES	TOTAL	HOMBRES	MUJERES	TOTAL	HOMBRES	MUJERES	TOTAL	HOMBRES	MUJERES
44 AÑOS															
ELECTORADO	4 086	2 098	1 988	-	-	-	2 182	1 087	1 095	202	101	101	1 702	910	792
VOTOS RECIBIDOS	1 916	914	1 002	-	-	-	939	422	517	112	51	61	865	441	424
ABSTENCIONISMO	2 170	1 184	986	-	-	-	1 243	665	578	90	50	40	837	469	368
45 AÑOS															
ELECTORADO	4 118	2 054	2 064	-	-	-	2 183	1 081	1 102	226	106	120	1 709	867	842
VOTOS RECIBIDOS	1 977	906	1 071	-	-	-	945	446	499	141	59	82	891	401	490
ABSTENCIONISMO	2 141	1 148	993	-	-	-	1 238	635	603	85	47	38	818	466	352
46 AÑOS															
ELECTORADO	3 769	1 918	1 851	-	-	-	1 933	970	963	235	114	121	1 601	834	767
VOTOS RECIBIDOS	1 760	823	937	-	-	-	822	369	453	140	75	65	798	379	419
ABSTENCIONISMO	2 009	1 095	914	-	-	-	1 111	601	510	95	39	56	803	455	348
47 AÑOS															
ELECTORADO	4 064	2 034	2 030	-	-	-	2 125	1 037	1 088	242	114	128	1 697	883	814
VOTOS RECIBIDOS	1 937	884	1 053	-	-	-	952	421	531	130	60	70	855	403	452
ABSTENCIONISMO	2 127	1 150	977	-	-	-	1 173	616	557	112	54	58	842	480	362
48 AÑOS															
ELECTORADO	3 969	1 967	2 002	-	-	-	2 022	1 004	1 018	237	116	121	1 710	847	863
VOTOS RECIBIDOS	1 924	876	1 048	-	-	-	888	403	485	150	67	83	886	406	480
ABSTENCIONISMO	2 045	1 091	954	-	-	-	1 134	601	533	87	49	38	824	441	383
49 AÑOS															
ELECTORADO	3 783	1 908	1 875	-	-	-	1 963	996	967	257	128	129	1 563	784	779
VOTOS RECIBIDOS	1 837	850	987	-	-	-	877	403	474	149	68	81	811	379	432
ABSTENCIONISMO	1 946	1 058	888	-	-	-	1 086	593	493	108	60	48	752	405	347
50 AÑOS															
ELECTORADO	3 901	2 017	1 884	-	-	-	2 000	1 029	971	234	122	112	1 667	866	801
VOTOS RECIBIDOS	1 966	947	1 019	-	-	-	914	427	487	147	77	70	905	443	462
ABSTENCIONISMO	1 935	1 070	865	-	-	-	1 086	602	484	87	45	42	762	423	339
51 AÑOS															
ELECTORADO	3 967	2 061	1 906	-	-	-	1 991	1 013	978	244	133	111	1 732	915	817
VOTOS RECIBIDOS	1 952	928	1 024	-	-	-	878	400	478	152	86	66	922	442	480
ABSTENCIONISMO	2 015	1 133	882	-	-	-	1 113	613	500	92	47	45	810	473	337
52 AÑOS															
ELECTORADO	3 964	2 016	1 948	-	-	-	2 150	1 086	1 064	251	141	110	1 563	789	774
VOTOS RECIBIDOS	2 089	1 001	1 088	-	-	-	1 036	498	538	152	81	71	901	422	479
ABSTENCIONISMO	1 875	1 015	860	-	-	-	1 114	588	526	99	60	39	662	367	295

CUADRO 3.6 GUANACASTE: ELECTORADO, VOTOS RECIBIDOS Y ABSTENCIONISMO PARA ALCALDÍAS Y VICEALCALDÍAS POR ZONA Y SEXO, SEGÚN EDAD, ELECCIONES MUNICIPALES FEBRERO 2020

EDAD	TOTAL			URBANA			PREDOMINANTE URBANA			RURAL			PREDOMINANTE RURAL		
	TOTAL	HOMBRES	MUJERES	TOTAL	HOMBRES	MUJERES	TOTAL	HOMBRES	MUJERES	TOTAL	HOMBRES	MUJERES	TOTAL	HOMBRES	MUJERES
53 AÑOS															
ELECTORADO	4 053	1 985	2 068	-	-	-	2 082	992	1 090	267	131	136	1 704	862	842
VOTOS RECIBIDOS	2 025	917	1 108	-	-	-	962	426	536	160	72	88	903	419	484
ABSTENCIONISMO	2 028	1 068	960	-	-	-	1 120	566	554	107	59	48	801	443	358
54 AÑOS															
ELECTORADO	3 895	2 012	1 883	-	-	-	2 053	1 008	1 045	214	111	103	1 628	893	735
VOTOS RECIBIDOS	1 976	991	985	-	-	-	962	447	515	135	71	64	879	473	406
ABSTENCIONISMO	1 919	1 021	898	-	-	-	1 091	561	530	79	40	39	749	420	329
55 AÑOS															
ELECTORADO	3 865	1 937	1 928	-	-	-	2 061	1 007	1 054	233	133	100	1 571	797	774
VOTOS RECIBIDOS	2 013	970	1 043	-	-	-	986	459	527	143	79	64	884	432	452
ABSTENCIONISMO	1 852	967	885	-	-	-	1 075	548	527	90	54	36	687	365	322
56 AÑOS															
ELECTORADO	3 787	1 908	1 879	-	-	-	2 038	996	1 042	192	98	94	1 557	814	743
VOTOS RECIBIDOS	1 933	921	1 012	-	-	-	963	439	524	130	62	68	840	420	420
ABSTENCIONISMO	1 854	987	867	-	-	-	1 075	557	518	62	36	26	717	394	323
57 AÑOS															
ELECTORADO	3 702	1 851	1 851	-	-	-	1 987	982	1 005	220	130	90	1 495	739	756
VOTOS RECIBIDOS	2 028	995	1 033	-	-	-	1 053	513	540	140	83	57	835	399	436
ABSTENCIONISMO	1 674	856	818	-	-	-	934	469	465	80	47	33	660	340	320
58 AÑOS															
ELECTORADO	3 479	1 824	1 655	-	-	-	1 868	937	931	206	116	90	1 405	771	634
VOTOS RECIBIDOS	1 897	942	955	-	-	-	944	446	498	123	66	57	830	430	400
ABSTENCIONISMO	1 582	882	700	-	-	-	924	491	433	83	50	33	575	341	234
59 AÑOS															
ELECTORADO	3 504	1 769	1 735	-	-	-	1 958	958	1 000	203	108	95	1 343	703	640
VOTOS RECIBIDOS	1 944	948	996	-	-	-	1 033	487	546	128	64	64	783	397	386
ABSTENCIONISMO	1 560	821	739	-	-	-	925	471	454	75	44	31	560	306	254
60 AÑOS															
ELECTORADO	3 282	1 641	1 641	-	-	-	1 836	901	935	185	102	83	1 261	638	623
VOTOS RECIBIDOS	1 778	845	933	-	-	-	946	432	514	126	73	53	706	340	366
ABSTENCIONISMO	1 504	796	708	-	-	-	890	469	421	59	29	30	555	298	257
61 AÑOS															
ELECTORADO	3 056	1 548	1 508	-	-	-	1 645	811	834	184	98	86	1 227	639	588
VOTOS RECIBIDOS	1 629	785	844	-	-	-	831	381	450	115	57	58	683	347	336
ABSTENCIONISMO	1 427	763	664	-	-	-	814	430	384	69	41	28	544	292	252

CUADRO 3.6 GUANACASTE: ELECTORADO, VOTOS RECIBIDOS Y ABSTENCIONISMO PARA ALCALDÍAS Y VICEALCALDÍAS POR ZONA Y SEXO, SEGÚN EDAD, ELECCIONES MUNICIPALES FEBRERO 2020

EDAD	TOTAL			URBANA			PREDOMINANTE URBANA			RURAL			PREDOMINANTE RURAL		
	TOTAL	HOMBRES	MUJERES	TOTAL	HOMBRES	MUJERES	TOTAL	HOMBRES	MUJERES	TOTAL	HOMBRES	MUJERES	TOTAL	HOMBRES	MUJERES
62 AÑOS															
ELECTORADO	3 040	1 537	1 503	-	-	-	1 662	831	831	168	91	77	1 210	615	595
VOTOS RECIBIDOS	1 660	811	849	-	-	-	868	416	452	104	56	48	688	339	349
ABSTENCIONISMO	1 380	726	654	-	-	-	794	415	379	64	35	29	522	276	246
63 AÑOS															
ELECTORADO	2 898	1 455	1 443	-	-	-	1 583	776	807	167	91	76	1 148	588	560
VOTOS RECIBIDOS	1 614	788	826	-	-	-	826	399	427	101	56	45	687	333	354
ABSTENCIONISMO	1 284	667	617	-	-	-	757	377	380	66	35	31	461	255	206
64 AÑOS															
ELECTORADO	2 781	1 414	1 367	-	-	-	1 508	754	754	144	83	61	1 129	577	552
VOTOS RECIBIDOS	1 514	741	773	-	-	-	802	385	417	96	58	38	616	298	318
ABSTENCIONISMO	1 267	673	594	-	-	-	706	369	337	48	25	23	513	279	234
65 AÑOS															
ELECTORADO	2 570	1 283	1 287	-	-	-	1 384	646	738	156	89	67	1 030	548	482
VOTOS RECIBIDOS	1 397	675	722	-	-	-	705	307	398	104	62	42	588	306	282
ABSTENCIONISMO	1 173	608	565	-	-	-	679	339	340	52	27	25	442	242	200
66 AÑOS															
ELECTORADO	2 418	1 229	1 189	-	-	-	1 305	632	673	144	75	69	969	522	447
VOTOS RECIBIDOS	1 373	685	688	-	-	-	703	331	372	85	49	36	585	305	280
ABSTENCIONISMO	1 045	544	501	-	-	-	602	301	301	59	26	33	384	217	167
67 AÑOS															
ELECTORADO	2 222	1 120	1 102	-	-	-	1 174	554	620	137	74	63	911	492	419
VOTOS RECIBIDOS	1 226	613	613	-	-	-	603	278	325	92	51	41	531	284	247
ABSTENCIONISMO	996	507	489	-	-	-	571	276	295	45	23	22	380	208	172
68 AÑOS															
ELECTORADO	2 059	1 024	1 035	-	-	-	1 100	500	600	121	72	49	838	452	386
VOTOS RECIBIDOS	1 142	593	549	-	-	-	572	267	305	80	48	32	490	278	212
ABSTENCIONISMO	917	431	486	-	-	-	528	233	295	41	24	17	348	174	174
69 AÑOS															
ELECTORADO	2 068	1 063	1 005	-	-	-	1 086	543	543	126	66	60	856	454	402
VOTOS RECIBIDOS	1 140	585	555	-	-	-	570	283	287	72	37	35	498	265	233
ABSTENCIONISMO	928	478	450	-	-	-	516	260	256	54	29	25	358	189	169
70 AÑOS															
ELECTORADO	1 882	940	942	-	-	-	1 006	478	528	125	57	68	751	405	346
VOTOS RECIBIDOS	1 011	490	521	-	-	-	520	236	284	71	32	39	420	222	198
ABSTENCIONISMO	871	450	421	-	-	-	486	242	244	54	25	29	331	183	148

CUADRO 3.6 GUANACASTE: ELECTORADO, VOTOS RECIBIDOS Y ABSTENCIONISMO PARA ALCALDÍAS Y VICEALCALDÍAS POR ZONA Y SEXO, SEGÚN EDAD, ELECCIONES MUNICIPALES FEBRERO 2020

EDAD	TOTAL			URBANA			PREDOMINANTE URBANA			RURAL			PREDOMINANTE RURAL		
	TOTAL	HOMBRES	MUJERES	TOTAL	HOMBRES	MUJERES	TOTAL	HOMBRES	MUJERES	TOTAL	HOMBRES	MUJERES	TOTAL	HOMBRES	MUJERES
71 AÑOS															
ELECTORADO	1 631	789	842	-	-	-	872	429	443	91	46	45	668	314	354
VOTOS RECIBIDOS	867	427	440	-	-	-	438	207	231	61	32	29	368	188	180
ABSTENCIONISMO	764	362	402	-	-	-	434	222	212	30	14	16	300	126	174
72 AÑOS															
ELECTORADO	1 636	768	868	-	-	-	869	402	467	109	57	52	658	309	349
VOTOS RECIBIDOS	899	428	471	-	-	-	464	222	242	73	43	30	362	163	199
ABSTENCIONISMO	737	340	397	-	-	-	405	180	225	36	14	22	296	146	150
73 AÑOS															
ELECTORADO	1 514	744	770	-	-	-	762	335	427	103	64	39	649	345	304
VOTOS RECIBIDOS	798	407	391	-	-	-	389	173	216	69	46	23	340	188	152
ABSTENCIONISMO	716	337	379	-	-	-	373	162	211	34	18	16	309	157	152
74 AÑOS															
ELECTORADO	1 431	688	743	-	-	-	755	329	426	100	51	49	576	308	268
VOTOS RECIBIDOS	755	376	379	-	-	-	373	173	200	70	39	31	312	164	148
ABSTENCIONISMO	676	312	364	-	-	-	382	156	226	30	12	18	264	144	120
75 AÑOS															
ELECTORADO	1 352	651	701	-	-	-	688	312	376	88	38	50	576	301	275
VOTOS RECIBIDOS	708	362	346	-	-	-	331	158	173	59	26	33	318	178	140
ABSTENCIONISMO	644	289	355	-	-	-	357	154	203	29	12	17	258	123	135
76 AÑOS															
ELECTORADO	1 119	561	558	-	-	-	563	265	298	98	56	42	458	240	218
VOTOS RECIBIDOS	551	290	261	-	-	-	255	132	123	57	32	25	239	126	113
ABSTENCIONISMO	568	271	297	-	-	-	308	133	175	41	24	17	219	114	105
77 AÑOS															
ELECTORADO	1 137	545	592	-	-	-	572	250	322	89	56	33	476	239	237
VOTOS RECIBIDOS	568	304	264	-	-	-	262	128	134	56	39	17	250	137	113
ABSTENCIONISMO	569	241	328	-	-	-	310	122	188	33	17	16	226	102	124
78 AÑOS															
ELECTORADO	1 079	538	541	-	-	-	564	259	305	69	33	36	446	246	200
VOTOS RECIBIDOS	531	281	250	-	-	-	266	120	146	39	23	16	226	138	88
ABSTENCIONISMO	548	257	291	-	-	-	298	139	159	30	10	20	220	108	112
79 AÑOS															
ELECTORADO	1 016	497	519	-	-	-	492	225	267	81	36	45	443	236	207
VOTOS RECIBIDOS	491	262	229	-	-	-	212	107	105	46	24	22	233	131	102
ABSTENCIONISMO	525	235	290	-	-	-	280	118	162	35	12	23	210	105	105

CUADRO 3.6 GUANACASTE: ELECTORADO, VOTOS RECIBIDOS Y ABSTENCIONISMO PARA ALCALDÍAS Y VICEALCALDÍAS POR ZONA Y SEXO, SEGÚN EDAD, ELECCIONES MUNICIPALES FEBRERO 2020

EDAD	TOTAL			URBANA			PREDOMINANTE URBANA			RURAL			PREDOMINANTE RURAL		
	TOTAL	HOMBRES	MUJERES	TOTAL	HOMBRES	MUJERES	TOTAL	HOMBRES	MUJERES	TOTAL	HOMBRES	MUJERES	TOTAL	HOMBRES	MUJERES
80 AÑOS															
ELECTORADO	912	420	492	-	-	-	488	207	281	72	37	35	352	176	176
VOTOS RECIBIDOS	431	210	221	-	-	-	199	86	113	45	23	22	187	101	86
ABSTENCIONISMO	481	210	271	-	-	-	289	121	168	27	14	13	165	75	90
81 AÑOS															
ELECTORADO	916	476	440	-	-	-	437	216	221	62	42	20	417	218	199
VOTOS RECIBIDOS	427	234	193	-	-	-	187	97	90	29	21	8	211	116	95
ABSTENCIONISMO	489	242	247	-	-	-	250	119	131	33	21	12	206	102	104
82 AÑOS															
ELECTORADO	776	378	398	-	-	-	387	178	209	70	36	34	319	164	155
VOTOS RECIBIDOS	357	191	166	-	-	-	159	77	82	41	26	15	157	88	69
ABSTENCIONISMO	419	187	232	-	-	-	228	101	127	29	10	19	162	76	86
83 AÑOS															
ELECTORADO	715	342	373	-	-	-	385	166	219	48	28	20	282	148	134
VOTOS RECIBIDOS	319	177	142	-	-	-	157	77	80	23	17	6	139	83	56
ABSTENCIONISMO	396	165	231	-	-	-	228	89	139	25	11	14	143	65	78
84 AÑOS															
ELECTORADO	609	273	336	-	-	-	311	130	181	45	23	22	253	120	133
VOTOS RECIBIDOS	250	123	127	-	-	-	124	63	61	20	12	8	106	48	58
ABSTENCIONISMO	359	150	209	-	-	-	187	67	120	25	11	14	147	72	75
85 AÑOS															
ELECTORADO	596	306	290	-	-	-	302	150	152	39	19	20	255	137	118
VOTOS RECIBIDOS	245	140	105	-	-	-	116	63	53	18	12	6	111	65	46
ABSTENCIONISMO	351	166	185	-	-	-	186	87	99	21	7	14	144	72	72
86 AÑOS															
ELECTORADO	513	255	258	-	-	-	238	96	142	39	21	18	236	138	98
VOTOS RECIBIDOS	181	110	71	-	-	-	76	40	36	16	12	4	89	58	31
ABSTENCIONISMO	332	145	187	-	-	-	162	56	106	23	9	14	147	80	67
87 AÑOS															
ELECTORADO	469	216	253	-	-	-	226	96	130	29	10	19	214	110	104
VOTOS RECIBIDOS	158	84	74	-	-	-	74	39	35	6	5	1	78	40	38
ABSTENCIONISMO	311	132	179	-	-	-	152	57	95	23	5	18	136	70	66
88 AÑOS															
ELECTORADO	458	208	250	-	-	-	234	100	134	39	19	20	185	89	96
VOTOS RECIBIDOS	159	81	78	-	-	-	74	37	37	16	8	8	69	36	33
ABSTENCIONISMO	299	127	172	-	-	-	160	63	97	23	11	12	116	53	63

CUADRO 3.6 GUANACASTE: ELECTORADO, VOTOS RECIBIDOS Y ABSTENCIONISMO PARA ALCALDÍAS Y VICEALCALDÍAS POR ZONA Y SEXO, SEGÚN EDAD, ELECCIONES MUNICIPALES FEBRERO 2020

EDAD	TOTAL			URBANA			PREDOMINANTE URBANA			RURAL			PREDOMINANTE RURAL		
	TOTAL	HOMBRES	MUJERES	TOTAL	HOMBRES	MUJERES	TOTAL	HOMBRES	MUJERES	TOTAL	HOMBRES	MUJERES	TOTAL	HOMBRES	MUJERES
89 AÑOS															
ELECTORADO	379	164	215	-	-	-	189	68	121	25	15	10	165	81	84
VOTOS RECIBIDOS	109	51	58	-	-	-	52	19	33	10	5	5	47	27	20
ABSTENCIONISMO	270	113	157	-	-	-	137	49	88	15	10	5	118	54	64
90 AÑOS															
ELECTORADO	295	132	163	-	-	-	141	57	84	19	10	9	135	65	70
VOTOS RECIBIDOS	85	46	39	-	-	-	38	20	18	3	2	1	44	24	20
ABSTENCIONISMO	210	86	124	-	-	-	103	37	66	16	8	8	91	41	50
91 AÑOS															
ELECTORADO	242	111	131	-	-	-	113	45	68	14	9	5	115	57	58
VOTOS RECIBIDOS	70	40	30	-	-	-	34	16	18	3	2	1	33	22	11
ABSTENCIONISMO	172	71	101	-	-	-	79	29	50	11	7	4	82	35	47
92 AÑOS															
ELECTORADO	240	113	127	-	-	-	116	51	65	15	9	6	109	53	56
VOTOS RECIBIDOS	84	51	33	-	-	-	35	22	13	9	5	4	40	24	16
ABSTENCIONISMO	156	62	94	-	-	-	81	29	52	6	4	2	69	29	40
93 AÑOS															
ELECTORADO	210	90	120	-	-	-	97	41	56	17	6	11	96	43	53
VOTOS RECIBIDOS	60	32	28	-	-	-	26	14	12	10	5	5	24	13	11
ABSTENCIONISMO	150	58	92	-	-	-	71	27	44	7	1	6	72	30	42
94 AÑOS															
ELECTORADO	125	52	73	-	-	-	65	32	33	8	1	7	52	19	33
VOTOS RECIBIDOS	29	19	10	-	-	-	15	10	5	1	-	1	13	9	4
ABSTENCIONISMO	96	33	63	-	-	-	50	22	28	7	1	6	39	10	29
95 AÑOS															
ELECTORADO	121	59	62	-	-	-	65	30	35	8	4	4	48	25	23
VOTOS RECIBIDOS	28	13	15	-	-	-	13	4	9	3	3	-	12	6	6
ABSTENCIONISMO	93	46	47	-	-	-	52	26	26	5	1	4	36	19	17
96 AÑOS															
ELECTORADO	89	35	54	-	-	-	40	15	25	7	4	3	42	16	26
VOTOS RECIBIDOS	22	8	14	-	-	-	11	3	8	1	1	-	10	4	6
ABSTENCIONISMO	67	27	40	-	-	-	29	12	17	6	3	3	32	12	20
97 AÑOS															
ELECTORADO	100	38	62	-	-	-	54	16	38	10	6	4	36	16	20
VOTOS RECIBIDOS	24	13	11	-	-	-	12	4	8	4	2	2	8	7	1
ABSTENCIONISMO	76	25	51	-	-	-	42	12	30	6	4	2	28	9	19

CUADRO 3.6 GUANACASTE: ELECTORADO, VOTOS RECIBIDOS Y ABSTENCIONISMO PARA ALCALDÍAS Y VICEALCALDÍAS POR ZONA Y SEXO, SEGÚN EDAD, ELECCIONES MUNICIPALES FEBRERO 2020

EDAD	TOTAL			URBANA			PREDOMINANTE URBANA			RURAL			PREDOMINANTE RURAL		
	TOTAL	HOMBRES	MUJERES	TOTAL	HOMBRES	MUJERES	TOTAL	HOMBRES	MUJERES	TOTAL	HOMBRES	MUJERES	TOTAL	HOMBRES	MUJERES
98 AÑOS															
ELECTORADO	70	29	41	-	-	-	42	19	23	3	2	1	25	8	17
VOTOS RECIBIDOS	8	4	4	-	-	-	5	3	2	1	-	1	2	1	1
ABSTENCIONISMO	62	25	37	-	-	-	37	16	21	2	2	-	23	7	16
99 AÑOS															
ELECTORADO	24	9	15	-	-	-	12	4	8	2	1	1	10	4	6
VOTOS RECIBIDOS	-	-	-	-	-	-	-	-	-	-	-	-	-	-	-
ABSTENCIONISMO	24	9	15	-	-	-	12	4	8	2	1	1	10	4	6
100 AÑOS Y MÁS															
ELECTORADO	79	33	46	-	-	-	41	14	27	4	1	3	34	18	16
VOTOS RECIBIDOS	10	5	5	-	-	-	4	1	3	-	-	-	6	4	2
ABSTENCIONISMO	69	28	41	-	-	-	37	13	24	4	1	3	28	14	14

CUADRO 3.7 PUNTARENAS: ELECTORADO, VOTOS RECIBIDOS Y ABSTENCIONISMO PARA ALCALDÍAS Y VICEALCALDÍAS POR ZONA Y SEXO, SEGÚN EDAD, ELECCIONES MUNICIPALES FEBRERO 2020

EDAD	TOTAL			URBANA			PREDOMINANTE URBANA			RURAL			PREDOMINANTE RURAL		
	TOTAL	HOMBRES	MUJERES	TOTAL	HOMBRES	MUJERES	TOTAL	HOMBRES	MUJERES	TOTAL	HOMBRES	MUJERES	TOTAL	HOMBRES	MUJERES
PUNTARENAS															
ELECTORADO	322 563	164 905	157 658	24 839	12 715	12 124	150 976	75 795	75 181	21 123	11 226	9 897	125 625	65 169	60 456
VOTOS RECIBIDOS	134 456	64 911	69 545	8 520	3 969	4 551	60 041	28 465	31 576	9 800	5 048	4 752	56 095	27 429	28 666
ABSTENCIONISMO	188 107	99 994	88 113	16 319	8 746	7 573	90 935	47 330	43 605	11 323	6 178	5 145	69 530	37 740	31 790
18 AÑOS															
ELECTORADO	5 105	2 630	2 475	370	195	175	2 314	1 174	1 140	386	188	198	2 035	1 073	962
VOTOS RECIBIDOS	1 933	955	978	119	69	50	820	416	404	167	83	84	827	387	440
ABSTENCIONISMO	3 172	1 675	1 497	251	126	125	1 494	758	736	219	105	114	1 208	686	522
19 AÑOS															
ELECTORADO	7 739	3 878	3 861	614	301	313	3 425	1 697	1 728	579	318	261	3 121	1 562	1 559
VOTOS RECIBIDOS	2 614	1 232	1 382	174	83	91	1 118	537	581	218	109	109	1 104	503	601
ABSTENCIONISMO	5 125	2 646	2 479	440	218	222	2 307	1 160	1 147	361	209	152	2 017	1 059	958
20 AÑOS															
ELECTORADO	7 897	4 006	3 891	560	297	263	3 624	1 806	1 818	548	285	263	3 165	1 618	1 547
VOTOS RECIBIDOS	2 569	1 214	1 355	167	85	82	1 118	538	580	172	86	86	1 112	505	607
ABSTENCIONISMO	5 328	2 792	2 536	393	212	181	2 506	1 268	1 238	376	199	177	2 053	1 113	940
21 AÑOS															
ELECTORADO	7 435	3 775	3 660	531	258	273	3 397	1 699	1 698	539	286	253	2 968	1 532	1 436
VOTOS RECIBIDOS	2 366	1 113	1 253	169	81	88	1 015	475	540	160	81	79	1 022	476	546
ABSTENCIONISMO	5 069	2 662	2 407	362	177	185	2 382	1 224	1 158	379	205	174	1 946	1 056	890
22 AÑOS															
ELECTORADO	7 537	3 887	3 650	583	299	284	3 507	1 771	1 736	502	262	240	2 945	1 555	1 390
VOTOS RECIBIDOS	2 370	1 095	1 275	147	66	81	1 071	473	598	155	80	75	997	476	521
ABSTENCIONISMO	5 167	2 792	2 375	436	233	203	2 436	1 298	1 138	347	182	165	1 948	1 079	869
23 AÑOS															
ELECTORADO	7 659	3 881	3 778	646	336	310	3 544	1 774	1 770	464	237	227	3 005	1 534	1 471
VOTOS RECIBIDOS	2 479	1 135	1 344	201	93	108	1 056	474	582	168	78	90	1 054	490	564
ABSTENCIONISMO	5 180	2 746	2 434	445	243	202	2 488	1 300	1 188	296	159	137	1 951	1 044	907
24 AÑOS															
ELECTORADO	7 818	4 024	3 794	597	330	267	3 674	1 825	1 849	505	263	242	3 042	1 606	1 436
VOTOS RECIBIDOS	2 467	1 121	1 346	177	94	83	1 097	496	601	159	68	91	1 034	463	571
ABSTENCIONISMO	5 351	2 903	2 448	420	236	184	2 577	1 329	1 248	346	195	151	2 008	1 143	865
25 AÑOS															
ELECTORADO	7 792	3 938	3 854	628	328	300	3 661	1 853	1 808	477	236	241	3 026	1 521	1 505
VOTOS RECIBIDOS	2 506	1 116	1 390	171	78	93	1 108	502	606	181	97	84	1 046	439	607
ABSTENCIONISMO	5 286	2 822	2 464	457	250	207	2 553	1 351	1 202	296	139	157	1 980	1 082	898

CUADRO 3.7 PUNTARENAS: ELECTORADO, VOTOS RECIBIDOS Y ABSTENCIONISMO PARA ALCALDÍAS Y VICEALCALDÍAS POR ZONA Y SEXO, SEGÚN EDAD, ELECCIONES MUNICIPALES FEBRERO 2020

EDAD	TOTAL			URBANA			PREDOMINANTE URBANA			RURAL			PREDOMINANTE RURAL		
	TOTAL	HOMBRES	MUJERES	TOTAL	HOMBRES	MUJERES	TOTAL	HOMBRES	MUJERES	TOTAL	HOMBRES	MUJERES	TOTAL	HOMBRES	MUJERES
26 AÑOS															
ELECTORADO	7 594	3 879	3 715	530	306	224	3 636	1 830	1 806	489	248	241	2 939	1 495	1 444
VOTOS RECIBIDOS	2 508	1 146	1 362	129	64	65	1 176	550	626	178	82	96	1 025	450	575
ABSTENCIONISMO	5 086	2 733	2 353	401	242	159	2 460	1 280	1 180	311	166	145	1 914	1 045	869
27 AÑOS															
ELECTORADO	7 430	3 738	3 692	562	293	269	3 487	1 713	1 774	485	259	226	2 896	1 473	1 423
VOTOS RECIBIDOS	2 539	1 135	1 404	156	72	84	1 120	487	633	171	87	84	1 092	489	603
ABSTENCIONISMO	4 891	2 603	2 288	406	221	185	2 367	1 226	1 141	314	172	142	1 804	984	820
28 AÑOS															
ELECTORADO	7 486	3 800	3 686	579	293	286	3 556	1 766	1 790	437	242	195	2 914	1 499	1 415
VOTOS RECIBIDOS	2 675	1 222	1 453	177	75	102	1 227	544	683	159	93	66	1 112	510	602
ABSTENCIONISMO	4 811	2 578	2 233	402	218	184	2 329	1 222	1 107	278	149	129	1 802	989	813
29 AÑOS															
ELECTORADO	7 230	3 625	3 605	558	269	289	3 465	1 734	1 731	399	201	198	2 808	1 421	1 387
VOTOS RECIBIDOS	2 698	1 194	1 504	166	72	94	1 240	563	677	171	83	88	1 121	476	645
ABSTENCIONISMO	4 532	2 431	2 101	392	197	195	2 225	1 171	1 054	228	118	110	1 687	945	742
30 AÑOS															
ELECTORADO	7 893	3 992	3 901	531	285	246	3 822	1 881	1 941	459	232	227	3 081	1 594	1 487
VOTOS RECIBIDOS	2 884	1 289	1 595	164	77	87	1 345	578	767	176	86	90	1 199	548	651
ABSTENCIONISMO	5 009	2 703	2 306	367	208	159	2 477	1 303	1 174	283	146	137	1 882	1 046	836
31 AÑOS															
ELECTORADO	7 362	3 718	3 644	504	278	226	3 494	1 760	1 734	453	231	222	2 911	1 449	1 462
VOTOS RECIBIDOS	2 724	1 206	1 518	155	69	86	1 225	554	671	186	83	103	1 158	500	658
ABSTENCIONISMO	4 638	2 512	2 126	349	209	140	2 269	1 206	1 063	267	148	119	1 753	949	804
32 AÑOS															
ELECTORADO	7 133	3 680	3 453	498	279	219	3 415	1 733	1 682	408	214	194	2 812	1 454	1 358
VOTOS RECIBIDOS	2 736	1 225	1 511	153	77	76	1 226	553	673	176	76	100	1 181	519	662
ABSTENCIONISMO	4 397	2 455	1 942	345	202	143	2 189	1 180	1 009	232	138	94	1 631	935	696
33 AÑOS															
ELECTORADO	7 683	3 824	3 859	547	285	262	3 676	1 831	1 845	478	235	243	2 982	1 473	1 509
VOTOS RECIBIDOS	3 000	1 357	1 643	177	77	100	1 357	632	725	196	83	113	1 270	565	705
ABSTENCIONISMO	4 683	2 467	2 216	370	208	162	2 319	1 199	1 120	282	152	130	1 712	908	804
34 AÑOS															
ELECTORADO	7 729	3 905	3 824	548	272	276	3 773	1 916	1 857	441	228	213	2 967	1 489	1 478
VOTOS RECIBIDOS	3 135	1 440	1 695	173	78	95	1 473	673	800	197	85	112	1 292	604	688
ABSTENCIONISMO	4 594	2 465	2 129	375	194	181	2 300	1 243	1 057	244	143	101	1 675	885	790

CUADRO 3.7 PUNTARENAS: ELECTORADO, VOTOS RECIBIDOS Y ABSTENCIONISMO PARA ALCALDÍAS Y VICEALCALDÍAS POR ZONA Y SEXO, SEGÚN EDAD, ELECCIONES MUNICIPALES FEBRERO 2020

EDAD	TOTAL			URBANA			PREDOMINANTE URBANA			RURAL			PREDOMINANTE RURAL		
	TOTAL	HOMBRES	MUJERES	TOTAL	HOMBRES	MUJERES	TOTAL	HOMBRES	MUJERES	TOTAL	HOMBRES	MUJERES	TOTAL	HOMBRES	MUJERES
35 AÑOS															
ELECTORADO	7 579	3 831	3 748	574	311	263	3 600	1 799	1 801	456	243	213	2 949	1 478	1 471
VOTOS RECIBIDOS	3 040	1 368	1 672	192	86	106	1 367	622	745	182	87	95	1 299	573	726
ABSTENCIONISMO	4 539	2 463	2 076	382	225	157	2 233	1 177	1 056	274	156	118	1 650	905	745
36 AÑOS															
ELECTORADO	6 571	3 254	3 317	513	267	246	3 134	1 508	1 626	415	219	196	2 509	1 260	1 249
VOTOS RECIBIDOS	2 672	1 161	1 511	176	83	93	1 209	504	705	183	85	98	1 104	489	615
ABSTENCIONISMO	3 899	2 093	1 806	337	184	153	1 925	1 004	921	232	134	98	1 405	771	634
37 AÑOS															
ELECTORADO	6 758	3 407	3 351	526	268	258	3 190	1 630	1 560	439	222	217	2 603	1 287	1 316
VOTOS RECIBIDOS	2 878	1 299	1 579	183	83	100	1 299	606	693	193	81	112	1 203	529	674
ABSTENCIONISMO	3 880	2 108	1 772	343	185	158	1 891	1 024	867	246	141	105	1 400	758	642
38 AÑOS															
ELECTORADO	6 534	3 354	3 180	511	285	226	3 135	1 604	1 531	384	178	206	2 504	1 287	1 217
VOTOS RECIBIDOS	2 746	1 279	1 467	162	81	81	1 230	578	652	196	81	115	1 158	539	619
ABSTENCIONISMO	3 788	2 075	1 713	349	204	145	1 905	1 026	879	188	97	91	1 346	748	598
39 AÑOS															
ELECTORADO	6 327	3 116	3 211	513	273	240	3 059	1 500	1 559	372	181	191	2 383	1 162	1 221
VOTOS RECIBIDOS	2 744	1 200	1 544	168	75	93	1 286	566	720	173	77	96	1 117	482	635
ABSTENCIONISMO	3 583	1 916	1 667	345	198	147	1 773	934	839	199	104	95	1 266	680	586
40 AÑOS															
ELECTORADO	6 091	3 091	3 000	506	255	251	2 899	1 451	1 448	387	212	175	2 299	1 173	1 126
VOTOS RECIBIDOS	2 645	1 227	1 418	200	84	116	1 171	531	640	177	93	84	1 097	519	578
ABSTENCIONISMO	3 446	1 864	1 582	306	171	135	1 728	920	808	210	119	91	1 202	654	548
41 AÑOS															
ELECTORADO	5 864	2 879	2 985	431	213	218	2 876	1 395	1 481	385	181	204	2 172	1 090	1 082
VOTOS RECIBIDOS	2 530	1 179	1 351	146	65	81	1 190	547	643	209	98	111	985	469	516
ABSTENCIONISMO	3 334	1 700	1 634	285	148	137	1 686	848	838	176	83	93	1 187	621	566
42 AÑOS															
ELECTORADO	5 836	2 935	2 901	455	223	232	2 760	1 395	1 365	418	201	217	2 203	1 116	1 087
VOTOS RECIBIDOS	2 589	1 196	1 393	150	59	91	1 213	580	633	226	103	123	1 000	454	546
ABSTENCIONISMO	3 247	1 739	1 508	305	164	141	1 547	815	732	192	98	94	1 203	662	541
43 AÑOS															
ELECTORADO	5 378	2 759	2 619	418	226	192	2 610	1 310	1 300	347	182	165	2 003	1 041	962
VOTOS RECIBIDOS	2 400	1 140	1 260	154	77	77	1 096	492	604	182	97	85	968	474	494
ABSTENCIONISMO	2 978	1 619	1 359	264	149	115	1 514	818	696	165	85	80	1 035	567	468

CUADRO 3.7 PUNTARENAS: ELECTORADO, VOTOS RECIBIDOS Y ABSTENCIONISMO PARA ALCALDÍAS Y VICEALCALDÍAS POR ZONA Y SEXO, SEGÚN EDAD, ELECCIONES MUNICIPALES FEBRERO 2020

EDAD	TOTAL			URBANA			PREDOMINANTE URBANA			RURAL			PREDOMINANTE RURAL		
	TOTAL	HOMBRES	MUJERES	TOTAL	HOMBRES	MUJERES	TOTAL	HOMBRES	MUJERES	TOTAL	HOMBRES	MUJERES	TOTAL	HOMBRES	MUJERES
44 AÑOS															
ELECTORADO	5 340	2 685	2 655	485	238	247	2 471	1 203	1 268	347	193	154	2 037	1 051	986
VOTOS RECIBIDOS	2 427	1 136	1 291	189	85	104	1 039	475	564	180	90	90	1 019	486	533
ABSTENCIONISMO	2 913	1 549	1 364	296	153	143	1 432	728	704	167	103	64	1 018	565	453
45 AÑOS															
ELECTORADO	5 400	2 775	2 625	419	198	221	2 504	1 276	1 228	371	190	181	2 106	1 111	995
VOTOS RECIBIDOS	2 468	1 179	1 289	172	75	97	1 032	484	548	206	106	100	1 058	514	544
ABSTENCIONISMO	2 932	1 596	1 336	247	123	124	1 472	792	680	165	84	81	1 048	597	451
46 AÑOS															
ELECTORADO	5 087	2 629	2 458	400	203	197	2 402	1 230	1 172	334	184	150	1 951	1 012	939
VOTOS RECIBIDOS	2 306	1 132	1 174	139	60	79	1 022	501	521	167	89	78	978	482	496
ABSTENCIONISMO	2 781	1 497	1 284	261	143	118	1 380	729	651	167	95	72	973	530	443
47 AÑOS															
ELECTORADO	5 114	2 672	2 442	370	199	171	2 408	1 221	1 187	330	183	147	2 006	1 069	937
VOTOS RECIBIDOS	2 319	1 105	1 214	139	68	71	1 046	476	570	162	79	83	972	482	490
ABSTENCIONISMO	2 795	1 567	1 228	231	131	100	1 362	745	617	168	104	64	1 034	587	447
48 AÑOS															
ELECTORADO	5 237	2 651	2 586	389	191	198	2 393	1 214	1 179	367	183	184	2 088	1 063	1 025
VOTOS RECIBIDOS	2 468	1 193	1 275	154	66	88	1 079	514	565	204	90	114	1 031	523	508
ABSTENCIONISMO	2 769	1 458	1 311	235	125	110	1 314	700	614	163	93	70	1 057	540	517
49 AÑOS															
ELECTORADO	5 204	2 718	2 486	366	205	161	2 363	1 217	1 146	364	213	151	2 111	1 083	1 028
VOTOS RECIBIDOS	2 384	1 180	1 204	132	63	69	1 041	510	531	195	107	88	1 016	500	516
ABSTENCIONISMO	2 820	1 538	1 282	234	142	92	1 322	707	615	169	106	63	1 095	583	512
50 AÑOS															
ELECTORADO	5 104	2 596	2 508	338	167	171	2 434	1 229	1 205	364	202	162	1 968	998	970
VOTOS RECIBIDOS	2 368	1 123	1 245	129	51	78	1 081	486	595	191	106	85	967	480	487
ABSTENCIONISMO	2 736	1 473	1 263	209	116	93	1 353	743	610	173	96	77	1 001	518	483
51 AÑOS															
ELECTORADO	5 168	2 701	2 467	386	223	163	2 327	1 197	1 130	338	175	163	2 117	1 106	1 011
VOTOS RECIBIDOS	2 436	1 209	1 227	160	83	77	1 043	500	543	181	94	87	1 052	532	520
ABSTENCIONISMO	2 732	1 492	1 240	226	140	86	1 284	697	587	157	81	76	1 065	574	491
52 AÑOS															
ELECTORADO	5 232	2 739	2 493	374	210	164	2 403	1 237	1 166	372	203	169	2 083	1 089	994
VOTOS RECIBIDOS	2 564	1 252	1 312	149	67	82	1 147	541	606	185	98	87	1 083	546	537
ABSTENCIONISMO	2 668	1 487	1 181	225	143	82	1 256	696	560	187	105	82	1 000	543	457

CUADRO 3.7 PUNTARENAS: ELECTORADO, VOTOS RECIBIDOS Y ABSTENCIONISMO PARA ALCALDÍAS Y VICEALCALDÍAS POR ZONA Y SEXO, SEGÚN EDAD, ELECCIONES MUNICIPALES FEBRERO 2020

EDAD	TOTAL			URBANA			PREDOMINANTE URBANA			RURAL			PREDOMINANTE RURAL		
	TOTAL	HOMBRES	MUJERES	TOTAL	HOMBRES	MUJERES	TOTAL	HOMBRES	MUJERES	TOTAL	HOMBRES	MUJERES	TOTAL	HOMBRES	MUJERES
53 AÑOS															
ELECTORADO	5 238	2 648	2 590	376	215	161	2 407	1 179	1 228	343	197	146	2 112	1 057	1 055
VOTOS RECIBIDOS	2 518	1 228	1 290	150	81	69	1 091	513	578	187	109	78	1 090	525	565
ABSTENCIONISMO	2 720	1 420	1 300	226	134	92	1 316	666	650	156	88	68	1 022	532	490
54 AÑOS															
ELECTORADO	5 094	2 599	2 495	365	194	171	2 362	1 152	1 210	347	196	151	2 020	1 057	963
VOTOS RECIBIDOS	2 454	1 213	1 241	143	64	79	1 082	503	579	193	114	79	1 036	532	504
ABSTENCIONISMO	2 640	1 386	1 254	222	130	92	1 280	649	631	154	82	72	984	525	459
55 AÑOS															
ELECTORADO	4 944	2 539	2 405	383	202	181	2 391	1 211	1 180	291	169	122	1 879	957	922
VOTOS RECIBIDOS	2 401	1 180	1 221	137	58	79	1 126	554	572	156	86	70	982	482	500
ABSTENCIONISMO	2 543	1 359	1 184	246	144	102	1 265	657	608	135	83	52	897	475	422
56 AÑOS															
ELECTORADO	4 831	2 496	2 335	371	178	193	2 288	1 136	1 152	342	203	139	1 830	979	851
VOTOS RECIBIDOS	2 398	1 201	1 197	151	72	79	1 101	522	579	182	103	79	964	504	460
ABSTENCIONISMO	2 433	1 295	1 138	220	106	114	1 187	614	573	160	100	60	866	475	391
57 AÑOS															
ELECTORADO	4 669	2 458	2 211	359	185	174	2 185	1 145	1 040	308	151	157	1 817	977	840
VOTOS RECIBIDOS	2 288	1 158	1 130	143	72	71	1 023	514	509	164	79	85	958	493	465
ABSTENCIONISMO	2 381	1 300	1 081	216	113	103	1 162	631	531	144	72	72	859	484	375
58 AÑOS															
ELECTORADO	4 548	2 366	2 182	368	186	182	2 200	1 129	1 071	281	145	136	1 699	906	793
VOTOS RECIBIDOS	2 246	1 155	1 091	136	64	72	1 049	548	501	134	60	74	927	483	444
ABSTENCIONISMO	2 302	1 211	1 091	232	122	110	1 151	581	570	147	85	62	772	423	349
59 AÑOS															
ELECTORADO	4 415	2 261	2 154	368	197	171	2 089	1 035	1 054	290	163	127	1 668	866	802
VOTOS RECIBIDOS	2 169	1 041	1 128	143	71	72	996	448	548	162	89	73	868	433	435
ABSTENCIONISMO	2 246	1 220	1 026	225	126	99	1 093	587	506	128	74	54	800	433	367
60 AÑOS															
ELECTORADO	4 201	2 212	1 989	344	171	173	1 996	1 008	988	286	157	129	1 575	876	699
VOTOS RECIBIDOS	2 138	1 118	1 020	141	67	74	966	461	505	163	95	68	868	495	373
ABSTENCIONISMO	2 063	1 094	969	203	104	99	1 030	547	483	123	62	61	707	381	326
61 AÑOS															
ELECTORADO	3 829	2 002	1 827	318	151	167	1 828	921	907	249	138	111	1 434	792	642
VOTOS RECIBIDOS	1 931	1 022	909	132	60	72	858	443	415	156	86	70	785	433	352
ABSTENCIONISMO	1 898	980	918	186	91	95	970	478	492	93	52	41	649	359	290

CUADRO 3.7 PUNTARENAS: ELECTORADO, VOTOS RECIBIDOS Y ABSTENCIONISMO PARA ALCALDÍAS Y VICEALCALDÍAS POR ZONA Y SEXO, SEGÚN EDAD, ELECCIONES MUNICIPALES FEBRERO 2020

EDAD	TOTAL			URBANA			PREDOMINANTE URBANA			RURAL			PREDOMINANTE RURAL		
	TOTAL	HOMBRES	MUJERES	TOTAL	HOMBRES	MUJERES	TOTAL	HOMBRES	MUJERES	TOTAL	HOMBRES	MUJERES	TOTAL	HOMBRES	MUJERES
62 AÑOS															
ELECTORADO	3 773	1 975	1 798	312	154	158	1 786	922	864	244	137	107	1 431	762	669
VOTOS RECIBIDOS	1 890	962	928	147	73	74	857	424	433	146	81	65	740	384	356
ABSTENCIONISMO	1 883	1 013	870	165	81	84	929	498	431	98	56	42	691	378	313
63 AÑOS															
ELECTORADO	3 714	1 903	1 811	325	150	175	1 683	814	869	258	156	102	1 448	783	665
VOTOS RECIBIDOS	1 842	950	892	127	64	63	804	388	416	156	98	58	755	400	355
ABSTENCIONISMO	1 872	953	919	198	86	112	879	426	453	102	58	44	693	383	310
64 AÑOS															
ELECTORADO	3 426	1 783	1 643	271	135	136	1 592	800	792	229	124	105	1 334	724	610
VOTOS RECIBIDOS	1 731	909	822	115	51	64	749	365	384	134	75	59	733	418	315
ABSTENCIONISMO	1 695	874	821	156	84	72	843	435	408	95	49	46	601	306	295
65 AÑOS															
ELECTORADO	3 331	1 726	1 605	310	144	166	1 520	761	759	232	132	100	1 269	689	580
VOTOS RECIBIDOS	1 789	928	861	131	54	77	821	406	415	138	79	59	699	389	310
ABSTENCIONISMO	1 542	798	744	179	90	89	699	355	344	94	53	41	570	300	270
66 AÑOS															
ELECTORADO	2 990	1 558	1 432	274	132	142	1 351	702	649	205	110	95	1 160	614	546
VOTOS RECIBIDOS	1 559	831	728	114	52	62	677	362	315	115	62	53	653	355	298
ABSTENCIONISMO	1 431	727	704	160	80	80	674	340	334	90	48	42	507	259	248
67 AÑOS															
ELECTORADO	2 814	1 490	1 324	279	140	139	1 283	667	616	178	92	86	1 074	591	483
VOTOS RECIBIDOS	1 464	763	701	124	55	69	648	331	317	110	63	47	582	314	268
ABSTENCIONISMO	1 350	727	623	155	85	70	635	336	299	68	29	39	492	277	215
68 AÑOS															
ELECTORADO	2 566	1 377	1 189	220	117	103	1 180	623	557	203	117	86	963	520	443
VOTOS RECIBIDOS	1 315	719	596	80	43	37	592	326	266	113	61	52	530	289	241
ABSTENCIONISMO	1 251	658	593	140	74	66	588	297	291	90	56	34	433	231	202
69 AÑOS															
ELECTORADO	2 482	1 298	1 184	228	110	118	1 162	588	574	165	86	79	927	514	413
VOTOS RECIBIDOS	1 243	656	587	93	45	48	559	278	281	97	52	45	494	281	213
ABSTENCIONISMO	1 239	642	597	135	65	70	603	310	293	68	34	34	433	233	200
70 AÑOS															
ELECTORADO	2 352	1 227	1 125	199	100	99	1 082	529	553	142	75	67	929	523	406
VOTOS RECIBIDOS	1 164	617	547	78	36	42	522	272	250	73	35	38	491	274	217
ABSTENCIONISMO	1 188	610	578	121	64	57	560	257	303	69	40	29	438	249	189

CUADRO 3.7 PUNTARENAS: ELECTORADO, VOTOS RECIBIDOS Y ABSTENCIONISMO PARA ALCALDÍAS Y VICEALCALDÍAS POR ZONA Y SEXO, SEGÚN EDAD, ELECCIONES MUNICIPALES FEBRERO 2020

EDAD	TOTAL			URBANA			PREDOMINANTE URBANA			RURAL			PREDOMINANTE RURAL		
	TOTAL	HOMBRES	MUJERES	TOTAL	HOMBRES	MUJERES	TOTAL	HOMBRES	MUJERES	TOTAL	HOMBRES	MUJERES	TOTAL	HOMBRES	MUJERES
71 AÑOS															
ELECTORADO	2 111	1 108	1 003	167	75	92	955	486	469	172	96	76	817	451	366
VOTOS RECIBIDOS	1 034	585	449	60	29	31	440	248	192	97	58	39	437	250	187
ABSTENCIONISMO	1 077	523	554	107	46	61	515	238	277	75	38	37	380	201	179
72 AÑOS															
ELECTORADO	1 871	995	876	154	68	86	833	438	395	136	79	57	748	410	338
VOTOS RECIBIDOS	886	505	381	45	22	23	390	218	172	85	51	34	366	214	152
ABSTENCIONISMO	985	490	495	109	46	63	443	220	223	51	28	23	382	196	186
73 AÑOS															
ELECTORADO	1 749	948	801	147	75	72	784	410	374	131	75	56	687	388	299
VOTOS RECIBIDOS	846	475	371	56	27	29	367	200	167	79	49	30	344	199	145
ABSTENCIONISMO	903	473	430	91	48	43	417	210	207	52	26	26	343	189	154
74 AÑOS															
ELECTORADO	1 776	926	850	142	66	76	814	391	423	126	81	45	694	388	306
VOTOS RECIBIDOS	822	435	387	50	26	24	373	181	192	62	44	18	337	184	153
ABSTENCIONISMO	954	491	463	92	40	52	441	210	231	64	37	27	357	204	153
75 AÑOS															
ELECTORADO	1 631	874	757	122	62	60	727	381	346	119	72	47	663	359	304
VOTOS RECIBIDOS	767	439	328	32	16	16	337	192	145	63	42	21	335	189	146
ABSTENCIONISMO	864	435	429	90	46	44	390	189	201	56	30	26	328	170	158
76 AÑOS															
ELECTORADO	1 424	738	686	128	54	74	635	326	309	107	49	58	554	309	245
VOTOS RECIBIDOS	657	363	294	51	27	24	291	154	137	57	27	30	258	155	103
ABSTENCIONISMO	767	375	392	77	27	50	344	172	172	50	22	28	296	154	142
77 AÑOS															
ELECTORADO	1 352	703	649	108	38	70	575	297	278	90	46	44	579	322	257
VOTOS RECIBIDOS	621	337	284	40	15	25	260	130	130	44	26	18	277	166	111
ABSTENCIONISMO	731	366	365	68	23	45	315	167	148	46	20	26	302	156	146
78 AÑOS															
ELECTORADO	1 278	631	647	126	54	72	550	258	292	100	62	38	502	257	245
VOTOS RECIBIDOS	575	304	271	51	22	29	237	117	120	50	32	18	237	133	104
ABSTENCIONISMO	703	327	376	75	32	43	313	141	172	50	30	20	265	124	141
79 AÑOS															
ELECTORADO	1 213	617	596	106	43	63	512	258	254	101	54	47	494	262	232
VOTOS RECIBIDOS	523	296	227	36	12	24	206	125	81	48	26	22	233	133	100
ABSTENCIONISMO	690	321	369	70	31	39	306	133	173	53	28	25	261	129	132

CUADRO 3.7 PUNTARENAS: ELECTORADO, VOTOS RECIBIDOS Y ABSTENCIONISMO PARA ALCALDÍAS Y VICEALCALDÍAS POR ZONA Y SEXO, SEGÚN EDAD, ELECCIONES MUNICIPALES FEBRERO 2020

EDAD	TOTAL			URBANA			PREDOMINANTE URBANA			RURAL			PREDOMINANTE RURAL		
	TOTAL	HOMBRES	MUJERES	TOTAL	HOMBRES	MUJERES	TOTAL	HOMBRES	MUJERES	TOTAL	HOMBRES	MUJERES	TOTAL	HOMBRES	MUJERES
80 AÑOS															
ELECTORADO	1 056	584	472	81	31	50	460	240	220	72	48	24	443	265	178
VOTOS RECIBIDOS	451	275	176	22	10	12	186	107	79	32	23	9	211	135	76
ABSTENCIONISMO	605	309	296	59	21	38	274	133	141	40	25	15	232	130	102
81 AÑOS															
ELECTORADO	1 010	560	450	76	40	36	427	211	216	82	51	31	425	258	167
VOTOS RECIBIDOS	416	259	157	25	13	12	154	88	66	43	31	12	194	127	67
ABSTENCIONISMO	594	301	293	51	27	24	273	123	150	39	20	19	231	131	100
82 AÑOS															
ELECTORADO	914	452	462	70	32	38	424	198	226	54	33	21	366	189	177
VOTOS RECIBIDOS	358	192	166	25	9	16	159	93	66	24	14	10	150	76	74
ABSTENCIONISMO	556	260	296	45	23	22	265	105	160	30	19	11	216	113	103
83 AÑOS															
ELECTORADO	825	440	385	52	22	30	355	177	178	66	38	28	352	203	149
VOTOS RECIBIDOS	331	205	126	17	10	7	137	73	64	30	20	10	147	102	45
ABSTENCIONISMO	494	235	259	35	12	23	218	104	114	36	18	18	205	101	104
84 AÑOS															
ELECTORADO	771	393	378	57	20	37	351	191	160	52	30	22	311	152	159
VOTOS RECIBIDOS	277	166	111	14	5	9	126	80	46	16	13	3	121	68	53
ABSTENCIONISMO	494	227	267	43	15	28	225	111	114	36	17	19	190	84	106
85 AÑOS															
ELECTORADO	636	337	299	49	20	29	276	145	131	45	26	19	266	146	120
VOTOS RECIBIDOS	211	125	86	8	6	2	95	54	41	21	12	9	87	53	34
ABSTENCIONISMO	425	212	213	41	14	27	181	91	90	24	14	10	179	93	86
86 AÑOS															
ELECTORADO	569	300	269	37	18	19	221	106	115	37	20	17	274	156	118
VOTOS RECIBIDOS	188	109	79	7	4	3	56	28	28	16	9	7	109	68	41
ABSTENCIONISMO	381	191	190	30	14	16	165	78	87	21	11	10	165	88	77
87 AÑOS															
ELECTORADO	503	239	264	28	9	19	221	109	112	31	15	16	223	106	117
VOTOS RECIBIDOS	138	78	60	2	1	1	51	29	22	13	7	6	72	41	31
ABSTENCIONISMO	365	161	204	26	8	18	170	80	90	18	8	10	151	65	86
88 AÑOS															
ELECTORADO	432	200	232	29	14	15	198	86	112	26	8	18	179	92	87
VOTOS RECIBIDOS	132	73	59	4	3	1	60	29	31	13	4	9	55	37	18
ABSTENCIONISMO	300	127	173	25	11	14	138	57	81	13	4	9	124	55	69

CUADRO 3.7 PUNTARENAS: ELECTORADO, VOTOS RECIBIDOS Y ABSTENCIONISMO PARA ALCALDÍAS Y VICEALCALDÍAS POR ZONA Y SEXO, SEGÚN EDAD, ELECCIONES MUNICIPALES FEBRERO 2020

EDAD	TOTAL			URBANA			PREDOMINANTE URBANA			RURAL			PREDOMINANTE RURAL		
	TOTAL	HOMBRES	MUJERES	TOTAL	HOMBRES	MUJERES	TOTAL	HOMBRES	MUJERES	TOTAL	HOMBRES	MUJERES	TOTAL	HOMBRES	MUJERES
89 AÑOS															
ELECTORADO	391	192	199	36	14	22	163	74	89	34	23	11	158	81	77
VOTOS RECIBIDOS	127	65	62	9	4	5	51	21	30	15	13	2	52	27	25
ABSTENCIONISMO	264	127	137	27	10	17	112	53	59	19	10	9	106	54	52
90 AÑOS															
ELECTORADO	312	157	155	25	8	17	142	66	76	20	8	12	125	75	50
VOTOS RECIBIDOS	95	56	39	2	1	1	41	23	18	6	3	3	46	29	17
ABSTENCIONISMO	217	101	116	23	7	16	101	43	58	14	5	9	79	46	33
91 AÑOS															
ELECTORADO	295	165	130	16	9	7	139	70	69	28	14	14	112	72	40
VOTOS RECIBIDOS	81	51	30	4	1	3	39	21	18	10	6	4	28	23	5
ABSTENCIONISMO	214	114	100	12	8	4	100	49	51	18	8	10	84	49	35
92 AÑOS															
ELECTORADO	216	113	103	18	11	7	83	32	51	10	6	4	105	64	41
VOTOS RECIBIDOS	62	38	24	2	1	1	24	12	12	4	2	2	32	23	9
ABSTENCIONISMO	154	75	79	16	10	6	59	20	39	6	4	2	73	41	32
93 AÑOS															
ELECTORADO	181	103	78	8	4	4	91	44	47	9	6	3	73	49	24
VOTOS RECIBIDOS	49	27	22	3	1	2	21	7	14	-	-	-	25	19	6
ABSTENCIONISMO	132	76	56	5	3	2	70	37	33	9	6	3	48	30	18
94 AÑOS															
ELECTORADO	105	53	52	5	1	4	53	23	30	9	6	3	38	23	15
VOTOS RECIBIDOS	13	10	3	-	-	-	6	5	1	4	3	1	3	2	1
ABSTENCIONISMO	92	43	49	5	1	4	47	18	29	5	3	2	35	21	14
95 AÑOS															
ELECTORADO	107	45	62	10	3	7	48	18	30	15	6	9	34	18	16
VOTOS RECIBIDOS	19	10	9	1	1	-	8	4	4	3	1	2	7	4	3
ABSTENCIONISMO	88	35	53	9	2	7	40	14	26	12	5	7	27	14	13
96 AÑOS															
ELECTORADO	89	48	41	6	1	5	36	17	19	3	2	1	44	28	16
VOTOS RECIBIDOS	17	13	4	-	-	-	7	4	3	1	1	-	9	8	1
ABSTENCIONISMO	72	35	37	6	1	5	29	13	16	2	1	1	35	20	15
97 AÑOS															
ELECTORADO	48	21	27	1	-	1	23	12	11	5	4	1	19	5	14
VOTOS RECIBIDOS	14	6	8	-	-	-	7	3	4	2	2	-	5	1	4
ABSTENCIONISMO	34	15	19	1	-	1	16	9	7	3	2	1	14	4	10

CUADRO 3.7 PUNTARENAS: ELECTORADO, VOTOS RECIBIDOS Y ABSTENCIONISMO PARA ALCALDÍAS Y VICEALCALDÍAS POR ZONA Y SEXO, SEGÚN EDAD, ELECCIONES MUNICIPALES FEBRERO 2020

EDAD	TOTAL			URBANA			PREDOMINANTE URBANA			RURAL			PREDOMINANTE RURAL		
	TOTAL	HOMBRES	MUJERES	TOTAL	HOMBRES	MUJERES	TOTAL	HOMBRES	MUJERES	TOTAL	HOMBRES	MUJERES	TOTAL	HOMBRES	MUJERES
98 AÑOS															
ELECTORADO	41	17	24	1	-	1	16	6	10	1	1	-	23	10	13
VOTOS RECIBIDOS	8	3	5	-	-	-	3	-	3	-	-	-	5	3	2
ABSTENCIONISMO	33	14	19	1	-	1	13	6	7	1	1	-	18	7	11
99 AÑOS															
ELECTORADO	30	16	14	-	-	-	16	10	6	-	-	-	14	6	8
VOTOS RECIBIDOS	2	1	1	-	-	-	2	1	1	-	-	-	-	-	-
ABSTENCIONISMO	28	15	13	-	-	-	14	9	5	-	-	-	14	6	8
100 AÑOS Y MÁS															
ELECTORADO	64	40	24	4	3	1	25	14	11	10	9	1	25	14	11
VOTOS RECIBIDOS	9	6	3	-	-	-	3	2	1	1	1	-	5	3	2
ABSTENCIONISMO	55	34	21	4	3	1	22	12	10	9	8	1	20	11	9

CUADRO 3.8 LIMÓN: ELECTORADO, VOTOS RECIBIDOS Y ABSTENCIONISMO PARA ALCALDÍAS Y VICEALCALDÍAS POR ZONA Y SEXO, SEGÚN EDAD, ELECCIONES MUNICIPALES FEBRERO 2020

EDAD	TOTAL			URBANA			PREDOMINANTE URBANA			RURAL			PREDOMINANTE RURAL		
	TOTAL	HOMBRES	MUJERES	TOTAL	HOMBRES	MUJERES	TOTAL	HOMBRES	MUJERES	TOTAL	HOMBRES	MUJERES	TOTAL	HOMBRES	MUJERES
LIMÓN															
ELECTORADO	283 819	145 671	138 148	-	-	-	143 134	71 212	71 922	-	-	-	140 685	74 459	66 226
VOTOS RECIBIDOS	102 042	48 890	53 152	-	-	-	46 733	21 702	25 031	-	-	-	55 309	27 188	28 121
ABSTENCIONISMO	181 777	96 781	84 996	-	-	-	96 401	49 510	46 891	-	-	-	85 376	47 271	38 105
18 AÑOS															
ELECTORADO	4 765	2 341	2 424	-	-	-	2 220	1 075	1 145	-	-	-	2 545	1 266	1 279
VOTOS RECIBIDOS	1 720	785	935	-	-	-	750	322	428	-	-	-	970	463	507
ABSTENCIONISMO	3 045	1 556	1 489	-	-	-	1 470	753	717	-	-	-	1 575	803	772
19 AÑOS															
ELECTORADO	7 634	3 801	3 833	-	-	-	3 587	1 763	1 824	-	-	-	4 047	2 038	2 009
VOTOS RECIBIDOS	2 500	1 161	1 339	-	-	-	1 071	485	586	-	-	-	1 429	676	753
ABSTENCIONISMO	5 134	2 640	2 494	-	-	-	2 516	1 278	1 238	-	-	-	2 618	1 362	1 256
20 AÑOS															
ELECTORADO	7 631	3 951	3 680	-	-	-	3 580	1 788	1 792	-	-	-	4 051	2 163	1 888
VOTOS RECIBIDOS	2 356	1 164	1 192	-	-	-	985	472	513	-	-	-	1 371	692	679
ABSTENCIONISMO	5 275	2 787	2 488	-	-	-	2 595	1 316	1 279	-	-	-	2 680	1 471	1 209
21 AÑOS															
ELECTORADO	7 223	3 706	3 517	-	-	-	3 305	1 645	1 660	-	-	-	3 918	2 061	1 857
VOTOS RECIBIDOS	2 077	945	1 132	-	-	-	839	375	464	-	-	-	1 238	570	668
ABSTENCIONISMO	5 146	2 761	2 385	-	-	-	2 466	1 270	1 196	-	-	-	2 680	1 491	1 189
22 AÑOS															
ELECTORADO	7 443	3 742	3 701	-	-	-	3 478	1 712	1 766	-	-	-	3 965	2 030	1 935
VOTOS RECIBIDOS	2 244	1 032	1 212	-	-	-	900	415	485	-	-	-	1 344	617	727
ABSTENCIONISMO	5 199	2 710	2 489	-	-	-	2 578	1 297	1 281	-	-	-	2 621	1 413	1 208
23 AÑOS															
ELECTORADO	7 564	3 899	3 665	-	-	-	3 556	1 774	1 782	-	-	-	4 008	2 125	1 883
VOTOS RECIBIDOS	2 208	1 018	1 190	-	-	-	942	438	504	-	-	-	1 266	580	686
ABSTENCIONISMO	5 356	2 881	2 475	-	-	-	2 614	1 336	1 278	-	-	-	2 742	1 545	1 197
24 AÑOS															
ELECTORADO	7 429	3 757	3 672	-	-	-	3 500	1 783	1 717	-	-	-	3 929	1 974	1 955
VOTOS RECIBIDOS	2 196	962	1 234	-	-	-	876	395	481	-	-	-	1 320	567	753
ABSTENCIONISMO	5 233	2 795	2 438	-	-	-	2 624	1 388	1 236	-	-	-	2 609	1 407	1 202
25 AÑOS															
ELECTORADO	7 485	3 804	3 681	-	-	-	3 559	1 784	1 775	-	-	-	3 926	2 020	1 906
VOTOS RECIBIDOS	2 171	944	1 227	-	-	-	907	396	511	-	-	-	1 264	548	716
ABSTENCIONISMO	5 314	2 860	2 454	-	-	-	2 652	1 388	1 264	-	-	-	2 662	1 472	1 190

CUADRO 3.8 LIMÓN: ELECTORADO, VOTOS RECIBIDOS Y ABSTENCIONISMO PARA ALCALDÍAS Y VICEALCALDÍAS POR ZONA Y SEXO, SEGÚN EDAD, ELECCIONES MUNICIPALES FEBRERO 2020

EDAD	TOTAL			URBANA			PREDOMINANTE URBANA			RURAL			PREDOMINANTE RURAL		
	TOTAL	HOMBRES	MUJERES	TOTAL	HOMBRES	MUJERES	TOTAL	HOMBRES	MUJERES	TOTAL	HOMBRES	MUJERES	TOTAL	HOMBRES	MUJERES
26 AÑOS															
ELECTORADO	7 335	3 777	3 558	-	-	-	3 509	1 756	1 753	-	-	-	3 826	2 021	1 805
VOTOS RECIBIDOS	2 200	997	1 203	-	-	-	922	399	523	-	-	-	1 278	598	680
ABSTENCIONISMO	5 135	2 780	2 355	-	-	-	2 587	1 357	1 230	-	-	-	2 548	1 423	1 125
27 AÑOS															
ELECTORADO	7 178	3 699	3 479	-	-	-	3 501	1 742	1 759	-	-	-	3 677	1 957	1 720
VOTOS RECIBIDOS	2 200	974	1 226	-	-	-	903	374	529	-	-	-	1 297	600	697
ABSTENCIONISMO	4 978	2 725	2 253	-	-	-	2 598	1 368	1 230	-	-	-	2 380	1 357	1 023
28 AÑOS															
ELECTORADO	6 839	3 487	3 352	-	-	-	3 299	1 638	1 661	-	-	-	3 540	1 849	1 691
VOTOS RECIBIDOS	2 135	954	1 181	-	-	-	920	415	505	-	-	-	1 215	539	676
ABSTENCIONISMO	4 704	2 533	2 171	-	-	-	2 379	1 223	1 156	-	-	-	2 325	1 310	1 015
29 AÑOS															
ELECTORADO	6 840	3 472	3 368	-	-	-	3 320	1 664	1 656	-	-	-	3 520	1 808	1 712
VOTOS RECIBIDOS	2 134	964	1 170	-	-	-	934	409	525	-	-	-	1 200	555	645
ABSTENCIONISMO	4 706	2 508	2 198	-	-	-	2 386	1 255	1 131	-	-	-	2 320	1 253	1 067
30 AÑOS															
ELECTORADO	6 811	3 446	3 365	-	-	-	3 352	1 673	1 679	-	-	-	3 459	1 773	1 686
VOTOS RECIBIDOS	2 194	967	1 227	-	-	-	953	422	531	-	-	-	1 241	545	696
ABSTENCIONISMO	4 617	2 479	2 138	-	-	-	2 399	1 251	1 148	-	-	-	2 218	1 228	990
31 AÑOS															
ELECTORADO	6 768	3 416	3 352	-	-	-	3 384	1 661	1 723	-	-	-	3 384	1 755	1 629
VOTOS RECIBIDOS	2 251	989	1 262	-	-	-	967	414	553	-	-	-	1 284	575	709
ABSTENCIONISMO	4 517	2 427	2 090	-	-	-	2 417	1 247	1 170	-	-	-	2 100	1 180	920
32 AÑOS															
ELECTORADO	6 460	3 235	3 225	-	-	-	3 290	1 625	1 665	-	-	-	3 170	1 610	1 560
VOTOS RECIBIDOS	2 156	965	1 191	-	-	-	975	446	529	-	-	-	1 181	519	662
ABSTENCIONISMO	4 304	2 270	2 034	-	-	-	2 315	1 179	1 136	-	-	-	1 989	1 091	898
33 AÑOS															
ELECTORADO	6 926	3 476	3 450	-	-	-	3 515	1 722	1 793	-	-	-	3 411	1 754	1 657
VOTOS RECIBIDOS	2 340	1 019	1 321	-	-	-	1 036	435	601	-	-	-	1 304	584	720
ABSTENCIONISMO	4 586	2 457	2 129	-	-	-	2 479	1 287	1 192	-	-	-	2 107	1 170	937
34 AÑOS															
ELECTORADO	7 144	3 642	3 502	-	-	-	3 582	1 759	1 823	-	-	-	3 562	1 883	1 679
VOTOS RECIBIDOS	2 431	1 107	1 324	-	-	-	1 102	469	633	-	-	-	1 329	638	691
ABSTENCIONISMO	4 713	2 535	2 178	-	-	-	2 480	1 290	1 190	-	-	-	2 233	1 245	988

CUADRO 3.8 LIMÓN: ELECTORADO, VOTOS RECIBIDOS Y ABSTENCIONISMO PARA ALCALDÍAS Y VICEALCALDÍAS POR ZONA Y SEXO, SEGÚN EDAD, ELECCIONES MUNICIPALES FEBRERO 2020

EDAD	TOTAL			URBANA			PREDOMINANTE URBANA			RURAL			PREDOMINANTE RURAL		
	TOTAL	HOMBRES	MUJERES	TOTAL	HOMBRES	MUJERES	TOTAL	HOMBRES	MUJERES	TOTAL	HOMBRES	MUJERES	TOTAL	HOMBRES	MUJERES
35 AÑOS															
ELECTORADO	6 508	3 233	3 275	-	-	-	3 268	1 626	1 642	-	-	-	3 240	1 607	1 633
VOTOS RECIBIDOS	2 315	1 003	1 312	-	-	-	1 057	450	607	-	-	-	1 258	553	705
ABSTENCIONISMO	4 193	2 230	1 963	-	-	-	2 211	1 176	1 035	-	-	-	1 982	1 054	928
36 AÑOS															
ELECTORADO	5 783	2 903	2 880	-	-	-	2 896	1 420	1 476	-	-	-	2 887	1 483	1 404
VOTOS RECIBIDOS	2 092	897	1 195	-	-	-	929	397	532	-	-	-	1 163	500	663
ABSTENCIONISMO	3 691	2 006	1 685	-	-	-	1 967	1 023	944	-	-	-	1 724	983	741
37 AÑOS															
ELECTORADO	5 686	2 836	2 850	-	-	-	2 878	1 418	1 460	-	-	-	2 808	1 418	1 390
VOTOS RECIBIDOS	2 054	886	1 168	-	-	-	920	393	527	-	-	-	1 134	493	641
ABSTENCIONISMO	3 632	1 950	1 682	-	-	-	1 958	1 025	933	-	-	-	1 674	925	749
38 AÑOS															
ELECTORADO	5 447	2 673	2 774	-	-	-	2 858	1 368	1 490	-	-	-	2 589	1 305	1 284
VOTOS RECIBIDOS	1 996	881	1 115	-	-	-	925	399	526	-	-	-	1 071	482	589
ABSTENCIONISMO	3 451	1 792	1 659	-	-	-	1 933	969	964	-	-	-	1 518	823	695
39 AÑOS															
ELECTORADO	5 378	2 634	2 744	-	-	-	2 769	1 297	1 472	-	-	-	2 609	1 337	1 272
VOTOS RECIBIDOS	1 998	884	1 114	-	-	-	954	402	552	-	-	-	1 044	482	562
ABSTENCIONISMO	3 380	1 750	1 630	-	-	-	1 815	895	920	-	-	-	1 565	855	710
40 AÑOS															
ELECTORADO	5 259	2 699	2 560	-	-	-	2 664	1 346	1 318	-	-	-	2 595	1 353	1 242
VOTOS RECIBIDOS	2 043	916	1 127	-	-	-	923	400	523	-	-	-	1 120	516	604
ABSTENCIONISMO	3 216	1 783	1 433	-	-	-	1 741	946	795	-	-	-	1 475	837	638
41 AÑOS															
ELECTORADO	5 106	2 512	2 594	-	-	-	2 531	1 217	1 314	-	-	-	2 575	1 295	1 280
VOTOS RECIBIDOS	1 994	870	1 124	-	-	-	896	379	517	-	-	-	1 098	491	607
ABSTENCIONISMO	3 112	1 642	1 470	-	-	-	1 635	838	797	-	-	-	1 477	804	673
42 AÑOS															
ELECTORADO	4 915	2 459	2 456	-	-	-	2 447	1 159	1 288	-	-	-	2 468	1 300	1 168
VOTOS RECIBIDOS	1 829	815	1 014	-	-	-	827	352	475	-	-	-	1 002	463	539
ABSTENCIONISMO	3 086	1 644	1 442	-	-	-	1 620	807	813	-	-	-	1 466	837	629
43 AÑOS															
ELECTORADO	4 808	2 463	2 345	-	-	-	2 396	1 179	1 217	-	-	-	2 412	1 284	1 128
VOTOS RECIBIDOS	1 807	840	967	-	-	-	787	345	442	-	-	-	1 020	495	525
ABSTENCIONISMO	3 001	1 623	1 378	-	-	-	1 609	834	775	-	-	-	1 392	789	603

CUADRO 3.8 LIMÓN: ELECTORADO, VOTOS RECIBIDOS Y ABSTENCIONISMO PARA ALCALDÍAS Y VICEALCALDÍAS POR ZONA Y SEXO, SEGÚN EDAD, ELECCIONES MUNICIPALES FEBRERO 2020

EDAD	TOTAL			URBANA			PREDOMINANTE URBANA			RURAL			PREDOMINANTE RURAL		
	TOTAL	HOMBRES	MUJERES	TOTAL	HOMBRES	MUJERES	TOTAL	HOMBRES	MUJERES	TOTAL	HOMBRES	MUJERES	TOTAL	HOMBRES	MUJERES
44 AÑOS															
ELECTORADO	4 590	2 361	2 229	-	-	-	2 268	1 103	1 165	-	-	-	2 322	1 258	1 064
VOTOS RECIBIDOS	1 757	844	913	-	-	-	768	352	416	-	-	-	989	492	497
ABSTENCIONISMO	2 833	1 517	1 316	-	-	-	1 500	751	749	-	-	-	1 333	766	567
45 AÑOS															
ELECTORADO	4 702	2 388	2 314	-	-	-	2 405	1 164	1 241	-	-	-	2 297	1 224	1 073
VOTOS RECIBIDOS	1 870	889	981	-	-	-	880	401	479	-	-	-	990	488	502
ABSTENCIONISMO	2 832	1 499	1 333	-	-	-	1 525	763	762	-	-	-	1 307	736	571
46 AÑOS															
ELECTORADO	4 529	2 332	2 197	-	-	-	2 279	1 097	1 182	-	-	-	2 250	1 235	1 015
VOTOS RECIBIDOS	1 731	816	915	-	-	-	809	335	474	-	-	-	922	481	441
ABSTENCIONISMO	2 798	1 516	1 282	-	-	-	1 470	762	708	-	-	-	1 328	754	574
47 AÑOS															
ELECTORADO	4 654	2 448	2 206	-	-	-	2 340	1 193	1 147	-	-	-	2 314	1 255	1 059
VOTOS RECIBIDOS	1 787	875	912	-	-	-	808	390	418	-	-	-	979	485	494
ABSTENCIONISMO	2 867	1 573	1 294	-	-	-	1 532	803	729	-	-	-	1 335	770	565
48 AÑOS															
ELECTORADO	4 684	2 391	2 293	-	-	-	2 373	1 200	1 173	-	-	-	2 311	1 191	1 120
VOTOS RECIBIDOS	1 847	882	965	-	-	-	841	402	439	-	-	-	1 006	480	526
ABSTENCIONISMO	2 837	1 509	1 328	-	-	-	1 532	798	734	-	-	-	1 305	711	594
49 AÑOS															
ELECTORADO	4 455	2 312	2 143	-	-	-	2 266	1 167	1 099	-	-	-	2 189	1 145	1 044
VOTOS RECIBIDOS	1 691	829	862	-	-	-	747	358	389	-	-	-	944	471	473
ABSTENCIONISMO	2 764	1 483	1 281	-	-	-	1 519	809	710	-	-	-	1 245	674	571
50 AÑOS															
ELECTORADO	4 515	2 315	2 200	-	-	-	2 316	1 136	1 180	-	-	-	2 199	1 179	1 020
VOTOS RECIBIDOS	1 775	858	917	-	-	-	838	386	452	-	-	-	937	472	465
ABSTENCIONISMO	2 740	1 457	1 283	-	-	-	1 478	750	728	-	-	-	1 262	707	555
51 AÑOS															
ELECTORADO	4 335	2 222	2 113	-	-	-	2 225	1 091	1 134	-	-	-	2 110	1 131	979
VOTOS RECIBIDOS	1 733	840	893	-	-	-	801	365	436	-	-	-	932	475	457
ABSTENCIONISMO	2 602	1 382	1 220	-	-	-	1 424	726	698	-	-	-	1 178	656	522
52 AÑOS															
ELECTORADO	4 455	2 311	2 144	-	-	-	2 316	1 126	1 190	-	-	-	2 139	1 185	954
VOTOS RECIBIDOS	1 877	912	965	-	-	-	907	397	510	-	-	-	970	515	455
ABSTENCIONISMO	2 578	1 399	1 179	-	-	-	1 409	729	680	-	-	-	1 169	670	499

CUADRO 3.8 LIMÓN: ELECTORADO, VOTOS RECIBIDOS Y ABSTENCIONISMO PARA ALCALDÍAS Y VICEALCALDÍAS POR ZONA Y SEXO, SEGÚN EDAD, ELECCIONES MUNICIPALES FEBRERO 2020

EDAD	TOTAL			URBANA			PREDOMINANTE URBANA			RURAL			PREDOMINANTE RURAL		
	TOTAL	HOMBRES	MUJERES	TOTAL	HOMBRES	MUJERES	TOTAL	HOMBRES	MUJERES	TOTAL	HOMBRES	MUJERES	TOTAL	HOMBRES	MUJERES
53 AÑOS															
ELECTORADO	4 391	2 326	2 065	-	-	-	2 354	1 199	1 155	-	-	-	2 037	1 127	910
VOTOS RECIBIDOS	1 831	925	906	-	-	-	911	441	470	-	-	-	920	484	436
ABSTENCIONISMO	2 560	1 401	1 159	-	-	-	1 443	758	685	-	-	-	1 117	643	474
54 AÑOS															
ELECTORADO	4 271	2 224	2 047	-	-	-	2 247	1 119	1 128	-	-	-	2 024	1 105	919
VOTOS RECIBIDOS	1 748	872	876	-	-	-	827	400	427	-	-	-	921	472	449
ABSTENCIONISMO	2 523	1 352	1 171	-	-	-	1 420	719	701	-	-	-	1 103	633	470
55 AÑOS															
ELECTORADO	4 181	2 183	1 998	-	-	-	2 190	1 101	1 089	-	-	-	1 991	1 082	909
VOTOS RECIBIDOS	1 693	813	880	-	-	-	867	396	471	-	-	-	826	417	409
ABSTENCIONISMO	2 488	1 370	1 118	-	-	-	1 323	705	618	-	-	-	1 165	665	500
56 AÑOS															
ELECTORADO	4 066	2 130	1 936	-	-	-	2 196	1 108	1 088	-	-	-	1 870	1 022	848
VOTOS RECIBIDOS	1 713	897	816	-	-	-	841	423	418	-	-	-	872	474	398
ABSTENCIONISMO	2 353	1 233	1 120	-	-	-	1 355	685	670	-	-	-	998	548	450
57 AÑOS															
ELECTORADO	3 848	1 982	1 866	-	-	-	2 018	1 003	1 015	-	-	-	1 830	979	851
VOTOS RECIBIDOS	1 637	793	844	-	-	-	773	358	415	-	-	-	864	435	429
ABSTENCIONISMO	2 211	1 189	1 022	-	-	-	1 245	645	600	-	-	-	966	544	422
58 AÑOS															
ELECTORADO	3 852	2 024	1 828	-	-	-	2 081	1 043	1 038	-	-	-	1 771	981	790
VOTOS RECIBIDOS	1 645	840	805	-	-	-	843	409	434	-	-	-	802	431	371
ABSTENCIONISMO	2 207	1 184	1 023	-	-	-	1 238	634	604	-	-	-	969	550	419
59 AÑOS															
ELECTORADO	3 713	1 929	1 784	-	-	-	1 978	967	1 011	-	-	-	1 735	962	773
VOTOS RECIBIDOS	1 578	796	782	-	-	-	762	367	395	-	-	-	816	429	387
ABSTENCIONISMO	2 135	1 133	1 002	-	-	-	1 216	600	616	-	-	-	919	533	386
60 AÑOS															
ELECTORADO	3 561	1 929	1 632	-	-	-	1 911	995	916	-	-	-	1 650	934	716
VOTOS RECIBIDOS	1 522	782	740	-	-	-	780	383	397	-	-	-	742	399	343
ABSTENCIONISMO	2 039	1 147	892	-	-	-	1 131	612	519	-	-	-	908	535	373
61 AÑOS															
ELECTORADO	3 195	1 700	1 495	-	-	-	1 755	912	843	-	-	-	1 440	788	652
VOTOS RECIBIDOS	1 347	704	643	-	-	-	714	352	362	-	-	-	633	352	281
ABSTENCIONISMO	1 848	996	852	-	-	-	1 041	560	481	-	-	-	807	436	371

CUADRO 3.8 LIMÓN: ELECTORADO, VOTOS RECIBIDOS Y ABSTENCIONISMO PARA ALCALDÍAS Y VICEALCALDÍAS POR ZONA Y SEXO, SEGÚN EDAD, ELECCIONES MUNICIPALES FEBRERO 2020

EDAD	TOTAL			URBANA			PREDOMINANTE URBANA			RURAL			PREDOMINANTE RURAL		
	TOTAL	HOMBRES	MUJERES	TOTAL	HOMBRES	MUJERES	TOTAL	HOMBRES	MUJERES	TOTAL	HOMBRES	MUJERES	TOTAL	HOMBRES	MUJERES
62 AÑOS															
ELECTORADO	3 160	1 645	1 515	-	-	-	1 695	846	849	-	-	-	1 465	799	666
VOTOS RECIBIDOS	1 352	726	626	-	-	-	666	339	327	-	-	-	686	387	299
ABSTENCIONISMO	1 808	919	889	-	-	-	1 029	507	522	-	-	-	779	412	367
63 AÑOS															
ELECTORADO	2 952	1 596	1 356	-	-	-	1 576	805	771	-	-	-	1 376	791	585
VOTOS RECIBIDOS	1 280	679	601	-	-	-	638	322	316	-	-	-	642	357	285
ABSTENCIONISMO	1 672	917	755	-	-	-	938	483	455	-	-	-	734	434	300
64 AÑOS															
ELECTORADO	3 056	1 638	1 418	-	-	-	1 671	884	787	-	-	-	1 385	754	631
VOTOS RECIBIDOS	1 347	724	623	-	-	-	698	369	329	-	-	-	649	355	294
ABSTENCIONISMO	1 709	914	795	-	-	-	973	515	458	-	-	-	736	399	337
65 AÑOS															
ELECTORADO	2 781	1 474	1 307	-	-	-	1 503	762	741	-	-	-	1 278	712	566
VOTOS RECIBIDOS	1 149	624	525	-	-	-	591	303	288	-	-	-	558	321	237
ABSTENCIONISMO	1 632	850	782	-	-	-	912	459	453	-	-	-	720	391	329
66 AÑOS															
ELECTORADO	2 442	1 337	1 105	-	-	-	1 304	657	647	-	-	-	1 138	680	458
VOTOS RECIBIDOS	1 011	546	465	-	-	-	505	242	263	-	-	-	506	304	202
ABSTENCIONISMO	1 431	791	640	-	-	-	799	415	384	-	-	-	632	376	256
67 AÑOS															
ELECTORADO	2 357	1 261	1 096	-	-	-	1 268	655	613	-	-	-	1 089	606	483
VOTOS RECIBIDOS	1 036	563	473	-	-	-	506	284	222	-	-	-	530	279	251
ABSTENCIONISMO	1 321	698	623	-	-	-	762	371	391	-	-	-	559	327	232
68 AÑOS															
ELECTORADO	2 136	1 146	990	-	-	-	1 165	584	581	-	-	-	971	562	409
VOTOS RECIBIDOS	953	530	423	-	-	-	492	256	236	-	-	-	461	274	187
ABSTENCIONISMO	1 183	616	567	-	-	-	673	328	345	-	-	-	510	288	222
69 AÑOS															
ELECTORADO	2 020	1 139	881	-	-	-	1 114	590	524	-	-	-	906	549	357
VOTOS RECIBIDOS	860	511	349	-	-	-	443	248	195	-	-	-	417	263	154
ABSTENCIONISMO	1 160	628	532	-	-	-	671	342	329	-	-	-	489	286	203
70 AÑOS															
ELECTORADO	1 837	1 008	829	-	-	-	984	530	454	-	-	-	853	478	375
VOTOS RECIBIDOS	812	461	351	-	-	-	405	225	180	-	-	-	407	236	171
ABSTENCIONISMO	1 025	547	478	-	-	-	579	305	274	-	-	-	446	242	204

CUADRO 3.8 LIMÓN: ELECTORADO, VOTOS RECIBIDOS Y ABSTENCIONISMO PARA ALCALDÍAS Y VICEALCALDÍAS POR ZONA Y SEXO, SEGÚN EDAD, ELECCIONES MUNICIPALES FEBRERO 2020

EDAD	TOTAL			URBANA			PREDOMINANTE URBANA			RURAL			PREDOMINANTE RURAL		
	TOTAL	HOMBRES	MUJERES	TOTAL	HOMBRES	MUJERES	TOTAL	HOMBRES	MUJERES	TOTAL	HOMBRES	MUJERES	TOTAL	HOMBRES	MUJERES
71 AÑOS															
ELECTORADO	1 716	947	769	-	-	-	926	480	446	-	-	-	790	467	323
VOTOS RECIBIDOS	733	422	311	-	-	-	369	202	167	-	-	-	364	220	144
ABSTENCIONISMO	983	525	458	-	-	-	557	278	279	-	-	-	426	247	179
72 AÑOS															
ELECTORADO	1 486	799	687	-	-	-	815	418	397	-	-	-	671	381	290
VOTOS RECIBIDOS	610	332	278	-	-	-	320	167	153	-	-	-	290	165	125
ABSTENCIONISMO	876	467	409	-	-	-	495	251	244	-	-	-	381	216	165
73 AÑOS															
ELECTORADO	1 395	770	625	-	-	-	811	426	385	-	-	-	584	344	240
VOTOS RECIBIDOS	575	339	236	-	-	-	305	173	132	-	-	-	270	166	104
ABSTENCIONISMO	820	431	389	-	-	-	506	253	253	-	-	-	314	178	136
74 AÑOS															
ELECTORADO	1 293	691	602	-	-	-	684	355	329	-	-	-	609	336	273
VOTOS RECIBIDOS	515	298	217	-	-	-	253	141	112	-	-	-	262	157	105
ABSTENCIONISMO	778	393	385	-	-	-	431	214	217	-	-	-	347	179	168
75 AÑOS															
ELECTORADO	1 216	654	562	-	-	-	661	341	320	-	-	-	555	313	242
VOTOS RECIBIDOS	459	264	195	-	-	-	223	124	99	-	-	-	236	140	96
ABSTENCIONISMO	757	390	367	-	-	-	438	217	221	-	-	-	319	173	146
76 AÑOS															
ELECTORADO	1 009	539	470	-	-	-	553	273	280	-	-	-	456	266	190
VOTOS RECIBIDOS	389	237	152	-	-	-	184	103	81	-	-	-	205	134	71
ABSTENCIONISMO	620	302	318	-	-	-	369	170	199	-	-	-	251	132	119
77 AÑOS															
ELECTORADO	942	493	449	-	-	-	500	258	242	-	-	-	442	235	207
VOTOS RECIBIDOS	329	177	152	-	-	-	161	83	78	-	-	-	168	94	74
ABSTENCIONISMO	613	316	297	-	-	-	339	175	164	-	-	-	274	141	133
78 AÑOS															
ELECTORADO	886	478	408	-	-	-	481	247	234	-	-	-	405	231	174
VOTOS RECIBIDOS	325	190	135	-	-	-	161	90	71	-	-	-	164	100	64
ABSTENCIONISMO	561	288	273	-	-	-	320	157	163	-	-	-	241	131	110
79 AÑOS															
ELECTORADO	870	481	389	-	-	-	462	236	226	-	-	-	408	245	163
VOTOS RECIBIDOS	300	192	108	-	-	-	144	80	64	-	-	-	156	112	44
ABSTENCIONISMO	570	289	281	-	-	-	318	156	162	-	-	-	252	133	119

CUADRO 3.8 LIMÓN: ELECTORADO, VOTOS RECIBIDOS Y ABSTENCIONISMO PARA ALCALDÍAS Y VICEALCALDÍAS POR ZONA Y SEXO, SEGÚN EDAD, ELECCIONES MUNICIPALES FEBRERO 2020

EDAD	TOTAL			URBANA			PREDOMINANTE URBANA			RURAL			PREDOMINANTE RURAL		
	TOTAL	HOMBRES	MUJERES	TOTAL	HOMBRES	MUJERES	TOTAL	HOMBRES	MUJERES	TOTAL	HOMBRES	MUJERES	TOTAL	HOMBRES	MUJERES
80 AÑOS															
ELECTORADO	787	412	375	-	-	-	437	207	230	-	-	-	350	205	145
VOTOS RECIBIDOS	292	185	107	-	-	-	151	82	69	-	-	-	141	103	38
ABSTENCIONISMO	495	227	268	-	-	-	286	125	161	-	-	-	209	102	107
81 AÑOS															
ELECTORADO	718	382	336	-	-	-	370	190	180	-	-	-	348	192	156
VOTOS RECIBIDOS	223	138	85	-	-	-	106	65	41	-	-	-	117	73	44
ABSTENCIONISMO	495	244	251	-	-	-	264	125	139	-	-	-	231	119	112
82 AÑOS															
ELECTORADO	616	323	293	-	-	-	355	184	171	-	-	-	261	139	122
VOTOS RECIBIDOS	191	112	79	-	-	-	93	55	38	-	-	-	98	57	41
ABSTENCIONISMO	425	211	214	-	-	-	262	129	133	-	-	-	163	82	81
83 AÑOS															
ELECTORADO	547	265	282	-	-	-	282	140	142	-	-	-	265	125	140
VOTOS RECIBIDOS	167	90	77	-	-	-	75	43	32	-	-	-	92	47	45
ABSTENCIONISMO	380	175	205	-	-	-	207	97	110	-	-	-	173	78	95
84 AÑOS															
ELECTORADO	506	263	243	-	-	-	276	141	135	-	-	-	230	122	108
VOTOS RECIBIDOS	132	80	52	-	-	-	55	35	20	-	-	-	77	45	32
ABSTENCIONISMO	374	183	191	-	-	-	221	106	115	-	-	-	153	77	76
85 AÑOS															
ELECTORADO	473	256	217	-	-	-	254	138	116	-	-	-	219	118	101
VOTOS RECIBIDOS	134	88	46	-	-	-	57	37	20	-	-	-	77	51	26
ABSTENCIONISMO	339	168	171	-	-	-	197	101	96	-	-	-	142	67	75
86 AÑOS															
ELECTORADO	349	197	152	-	-	-	190	95	95	-	-	-	159	102	57
VOTOS RECIBIDOS	89	51	38	-	-	-	39	21	18	-	-	-	50	30	20
ABSTENCIONISMO	260	146	114	-	-	-	151	74	77	-	-	-	109	72	37
87 AÑOS															
ELECTORADO	345	164	181	-	-	-	175	79	96	-	-	-	170	85	85
VOTOS RECIBIDOS	78	50	28	-	-	-	33	18	15	-	-	-	45	32	13
ABSTENCIONISMO	267	114	153	-	-	-	142	61	81	-	-	-	125	53	72
88 AÑOS															
ELECTORADO	287	132	155	-	-	-	162	72	90	-	-	-	125	60	65
VOTOS RECIBIDOS	56	39	17	-	-	-	32	23	9	-	-	-	24	16	8
ABSTENCIONISMO	231	93	138	-	-	-	130	49	81	-	-	-	101	44	57

CUADRO 3.8 LIMÓN: ELECTORADO, VOTOS RECIBIDOS Y ABSTENCIONISMO PARA ALCALDÍAS Y VICEALCALDÍAS POR ZONA Y SEXO, SEGÚN EDAD, ELECCIONES MUNICIPALES FEBRERO 2020

EDAD	TOTAL			URBANA			PREDOMINANTE URBANA			RURAL			PREDOMINANTE RURAL		
	TOTAL	HOMBRES	MUJERES	TOTAL	HOMBRES	MUJERES	TOTAL	HOMBRES	MUJERES	TOTAL	HOMBRES	MUJERES	TOTAL	HOMBRES	MUJERES
89 AÑOS															
ELECTORADO	252	128	124	-	-	-	134	59	75	-	-	-	118	69	49
VOTOS RECIBIDOS	51	32	19	-	-	-	22	9	13	-	-	-	29	23	6
ABSTENCIONISMO	201	96	105	-	-	-	112	50	62	-	-	-	89	46	43
90 AÑOS															
ELECTORADO	194	101	93	-	-	-	116	52	64	-	-	-	78	49	29
VOTOS RECIBIDOS	41	26	15	-	-	-	24	15	9	-	-	-	17	11	6
ABSTENCIONISMO	153	75	78	-	-	-	92	37	55	-	-	-	61	38	23
91 AÑOS															
ELECTORADO	215	104	111	-	-	-	118	54	64	-	-	-	97	50	47
VOTOS RECIBIDOS	31	21	10	-	-	-	16	10	6	-	-	-	15	11	4
ABSTENCIONISMO	184	83	101	-	-	-	102	44	58	-	-	-	82	39	43
92 AÑOS															
ELECTORADO	173	81	92	-	-	-	90	39	51	-	-	-	83	42	41
VOTOS RECIBIDOS	35	20	15	-	-	-	18	9	9	-	-	-	17	11	6
ABSTENCIONISMO	138	61	77	-	-	-	72	30	42	-	-	-	66	31	35
93 AÑOS															
ELECTORADO	105	45	60	-	-	-	60	22	38	-	-	-	45	23	22
VOTOS RECIBIDOS	14	8	6	-	-	-	5	2	3	-	-	-	9	6	3
ABSTENCIONISMO	91	37	54	-	-	-	55	20	35	-	-	-	36	17	19
94 AÑOS															
ELECTORADO	97	42	55	-	-	-	48	19	29	-	-	-	49	23	26
VOTOS RECIBIDOS	18	12	6	-	-	-	7	4	3	-	-	-	11	8	3
ABSTENCIONISMO	79	30	49	-	-	-	41	15	26	-	-	-	38	15	23
95 AÑOS															
ELECTORADO	66	27	39	-	-	-	39	11	28	-	-	-	27	16	11
VOTOS RECIBIDOS	11	4	7	-	-	-	7	1	6	-	-	-	4	3	1
ABSTENCIONISMO	55	23	32	-	-	-	32	10	22	-	-	-	23	13	10
96 AÑOS															
ELECTORADO	43	18	25	-	-	-	23	11	12	-	-	-	20	7	13
VOTOS RECIBIDOS	8	5	3	-	-	-	5	4	1	-	-	-	3	1	2
ABSTENCIONISMO	35	13	22	-	-	-	18	7	11	-	-	-	17	6	11
97 AÑOS															
ELECTORADO	38	16	22	-	-	-	21	8	13	-	-	-	17	8	9
VOTOS RECIBIDOS	-	-	-	-	-	-	-	-	-	-	-	-	-	-	-
ABSTENCIONISMO	38	16	22	-	-	-	21	8	13	-	-	-	17	8	9

CUADRO 3.8 LIMÓN: ELECTORADO, VOTOS RECIBIDOS Y ABSTENCIONISMO PARA ALCALDÍAS Y VICEALCALDÍAS POR ZONA Y SEXO, SEGÚN EDAD, ELECCIONES MUNICIPALES FEBRERO 2020

EDAD	TOTAL			URBANA			PREDOMINANTE URBANA			RURAL			PREDOMINANTE RURAL		
	TOTAL	HOMBRES	MUJERES	TOTAL	HOMBRES	MUJERES	TOTAL	HOMBRES	MUJERES	TOTAL	HOMBRES	MUJERES	TOTAL	HOMBRES	MUJERES
98 AÑOS															
ELECTORADO	32	17	15	-	-	-	18	10	8	-	-	-	14	7	7
VOTOS RECIBIDOS	3	3	-	-	-	-	2	2	-	-	-	-	1	1	-
ABSTENCIONISMO	29	14	15	-	-	-	16	8	8	-	-	-	13	6	7
99 AÑOS															
ELECTORADO	19	6	13	-	-	-	7	1	6	-	-	-	12	5	7
VOTOS RECIBIDOS	4	2	2	-	-	-	2	1	1	-	-	-	2	1	1
ABSTENCIONISMO	15	4	11	-	-	-	5	-	5	-	-	-	10	4	6
100 AÑOS Y MÁS															
ELECTORADO	41	26	15	-	-	-	24	15	9	-	-	-	17	11	6
VOTOS RECIBIDOS	6	3	3	-	-	-	3	2	1	-	-	-	3	1	2
ABSTENCIONISMO	35	23	12	-	-	-	21	13	8	-	-	-	14	10	4

Capítulo IV

DISTRIBUCIÓN POR ZONA Y SEXO SEGÚN PROVINCIA Y GRUPOS DE EDAD

CUADRO 4.1 COSTA RICA: ELECTORADO PARA ALCALDÍAS Y VICEALCALDÍAS POR ZONA Y SEXO SEGÚN PROVINCIA Y GRUPOS DE EDAD, ELECCIONES MUNICIPALES FEBRERO 2020

PROVINCIA Y GRUPOS DE EDAD	TOTAL			URBANA			PREDOMINANTE URBANA			RURAL			PREDOMINANTE RURAL		
	TOTAL	HOMBRES	MUJERES	TOTAL	HOMBRES	MUJERES	TOTAL	HOMBRES	MUJERES	TOTAL	HOMBRES	MUJERES	TOTAL	HOMBRES	MUJERES
COSTA RICA	**3 398 338**	**1 690 575**	**1 707 763**	**1 254 312**	**606 744**	**647 568**	**1 265 551**	**630 212**	**635 339**	**140 655**	**73 436**	**67 219**	**737 820**	**380 183**	**357 637**
18 - 19	124 441	63 134	61 307	40 370	20 494	19 876	46 999	23 671	23 328	5 591	2 937	2 654	31 481	16 032	15 449
20 - 24	379 387	193 619	185 768	124 490	63 078	61 412	144 135	73 420	70 715	16 839	8 671	8 168	93 923	48 450	45 473
25 - 29	389 714	198 747	190 967	133 837	68 085	65 752	149 193	76 095	73 098	16 725	8 683	8 042	89 959	45 884	44 075
30 - 34	395 997	200 631	195 366	141 213	71 034	70 179	151 946	77 200	74 746	15 856	8 155	7 701	86 982	44 242	42 740
35 - 39	351 807	176 932	174 875	132 886	66 571	66 315	132 973	66 767	66 206	13 087	6 652	6 435	72 861	36 942	35 919
40 - 44	300 431	150 510	149 921	113 941	57 010	56 931	112 794	56 061	56 733	11 412	5 807	5 605	62 284	31 632	30 652
45 - 49	267 114	133 216	133 898	97 189	48 074	49 115	99 768	49 312	50 456	11 453	5 880	5 573	58 704	29 950	28 754
50 - 54	270 851	134 401	136 450	97 575	47 204	50 371	102 142	50 393	51 749	11 963	6 297	5 666	59 171	30 507	28 664
55 - 59	257 269	126 714	130 555	98 398	46 534	51 864	95 611	46 967	48 644	10 647	5 711	4 936	52 613	27 502	25 111
60 - 64	211 463	103 193	108 270	84 447	38 724	45 723	76 700	37 677	39 023	8 450	4 579	3 871	41 866	22 213	19 653
65 - 69	159 592	76 965	82 627	66 406	29 628	36 778	55 905	27 179	28 726	6 390	3 461	2 929	30 891	16 697	14 194
70 - 74	112 259	53 298	58 961	47 271	20 614	26 657	38 399	18 390	20 009	4 572	2 513	2 059	22 017	11 781	10 236
75 - 79	77 707	36 144	41 563	32 603	13 707	18 896	26 348	12 443	13 905	3 353	1 792	1 561	15 403	8 202	7 201
80 - 84	51 690	23 149	28 541	22 017	8 603	13 414	17 137	7 961	9 176	2 326	1 257	1 069	10 210	5 328	4 882
85 - 89	29 848	12 622	17 226	13 081	4 733	8 348	9 644	4 239	5 405	1 228	634	594	5 895	3 016	2 879
90 - 94	14 050	5 598	8 452	6 424	2 073	4 351	4 375	1 848	2 527	568	296	272	2 683	1 381	1 302
95 - 99	3 960	1 430	2 530	1 822	508	1 314	1 238	483	755	159	88	71	741	351	390
100 Y MÁS	758	272	486	342	70	272	244	106	138	36	23	13	136	73	63
SAN JOSÉ	**1 139 637**	**554 701**	**584 936**	**742 505**	**356 892**	**385 613**	**257 438**	**126 557**	**130 881**	**74 027**	**38 335**	**35 692**	**65 667**	**32 917**	**32 750**
18 - 19	38 128	19 296	18 832	23 842	12 038	11 804	8 983	4 506	4 477	2 771	1 454	1 317	2 532	1 298	1 234
20 - 24	118 902	60 309	58 593	73 894	37 289	36 605	28 585	14 646	13 939	8 602	4 446	4 156	7 821	3 928	3 893
25 - 29	125 998	63 885	62 113	78 512	39 815	38 697	30 486	15 438	15 048	8 932	4 593	4 339	8 068	4 039	4 029
30 - 34	129 525	65 080	64 445	82 589	41 418	41 171	30 732	15 484	15 248	8 474	4 337	4 137	7 730	3 841	3 889
35 - 39	118 019	59 256	58 763	77 643	38 936	38 707	27 269	13 703	13 566	6 891	3 447	3 444	6 216	3 170	3 046
40 - 44	100 092	49 972	50 120	66 249	33 204	33 045	22 552	11 149	11 403	5 764	2 906	2 858	5 527	2 713	2 814
45 - 49	87 503	43 034	44 469	56 238	27 755	28 483	20 175	9 739	10 436	5 941	3 020	2 921	5 149	2 520	2 629
50 - 54	90 333	43 932	46 401	57 011	27 470	29 541	21 209	10 304	10 905	6 442	3 340	3 102	5 671	2 818	2 853
55 - 59	88 940	42 563	46 377	58 324	27 438	30 886	19 753	9 461	10 292	5 846	3 091	2 755	5 017	2 573	2 444
60 - 64	75 361	35 212	40 149	50 942	23 120	27 822	15 909	7 629	8 280	4 610	2 468	2 142	3 900	1 995	1 905
65 - 69	58 301	26 464	31 837	40 443	17 761	22 682	11 746	5 523	6 223	3 383	1 815	1 568	2 729	1 365	1 364
70 - 74	41 889	18 740	23 149	29 409	12 683	16 726	8 021	3 662	4 359	2 384	1 313	1 071	2 075	1 082	993
75 - 79	28 447	12 347	16 100	20 006	8 272	11 734	5 353	2 477	2 876	1 725	916	809	1 363	682	681
80 - 84	19 278	7 832	11 446	13 597	5 158	8 439	3 500	1 562	1 938	1 219	646	573	962	466	496
85 - 89	11 450	4 314	7 136	8 269	2 919	5 350	1 971	807	1 164	655	332	323	555	256	299
90 - 94	5 661	1 924	3 737	4 182	1 280	2 902	897	356	541	304	163	141	278	125	153
95 - 99	1 517	468	1 049	1 139	299	840	245	92	153	70	39	31	63	38	25
100 Y MÁS	293	73	220	216	37	179	52	19	33	14	9	5	11	8	3

CUADRO 4.1 COSTA RICA: ELECTORADO PARA ALCALDÍAS Y VICEALCALDÍAS POR ZONA Y SEXO SEGÚN PROVINCIA Y GRUPOS DE EDAD, ELECCIONES MUNICIPALES FEBRERO 2020

PROVINCIA Y GRUPOS DE EDAD	TOTAL			URBANA			PREDOMINANTE URBANA			RURAL			PREDOMINANTE RURAL		
	TOTAL	HOMBRES	MUJERES	TOTAL	HOMBRES	MUJERES	TOTAL	HOMBRES	MUJERES	TOTAL	HOMBRES	MUJERES	TOTAL	HOMBRES	MUJERES
ALAJUELA	**657 581**	**331 424**	**326 157**	**136 290**	**66 351**	**69 939**	**277 281**	**139 864**	**137 417**	**20 385**	**10 824**	**9 561**	**223 625**	**114 385**	**109 240**
18 - 19	25 298	12 891	12 407	4 269	2 215	2 054	10 213	5 192	5 021	870	444	426	9 946	5 040	4 906
20 - 24	75 558	38 854	36 704	13 059	6 593	6 466	31 165	16 052	15 113	2 598	1 320	1 278	28 736	14 889	13 847
25 - 29	77 005	39 830	37 175	14 801	7 560	7 241	32 457	17 025	15 432	2 445	1 322	1 123	27 302	13 923	13 379
30 - 34	78 589	40 550	38 039	15 909	8 080	7 829	33 638	17 519	16 119	2 335	1 272	1 063	26 707	13 679	13 028
35 - 39	67 150	34 232	32 918	14 284	7 090	7 194	29 063	14 914	14 149	1 913	1 007	906	21 890	11 221	10 669
40 - 44	56 527	28 767	27 760	12 279	6 217	6 062	24 494	12 589	11 905	1 690	873	817	18 064	9 088	8 976
45 - 49	50 255	25 098	25 157	10 586	5 234	5 352	21 056	10 548	10 508	1 571	816	755	17 042	8 500	8 542
50 - 54	52 486	26 012	26 474	10 860	5 219	5 641	22 215	10 922	11 293	1 681	903	778	17 730	8 968	8 762
55 - 59	49 914	24 764	25 150	10 853	5 130	5 723	21 359	10 516	10 843	1 501	820	681	16 201	8 298	7 903
60 - 64	40 011	19 850	20 161	9 142	4 243	4 899	16 944	8 323	8 621	1 143	612	531	12 782	6 672	6 110
65 - 69	29 430	14 646	14 784	6 876	3 180	3 696	12 217	5 975	6 242	901	509	392	9 436	4 982	4 454
70 - 74	21 008	10 127	10 881	4 834	2 106	2 728	8 634	4 081	4 553	654	350	304	6 886	3 590	3 296
75 - 79	15 267	7 275	7 992	3 618	1 562	2 056	6 290	2 893	3 397	471	259	212	4 888	2 561	2 327
80 - 84	9 926	4 578	5 348	2 510	1 012	1 498	3 948	1 809	2 139	333	173	160	3 135	1 584	1 551
85 - 89	5 675	2 508	3 167	1 468	593	875	2 235	954	1 281	161	85	76	1 811	876	935
90 - 94	2 571	1 078	1 493	672	234	438	1 013	413	600	80	37	43	806	394	412
95 - 99	760	305	455	222	70	152	284	114	170	30	18	12	224	103	121
100 Y MÁS	151	59	92	48	13	35	56	25	31	8	4	4	39	17	22
CARTAGO	**399 445**	**198 244**	**201 201**	**92 794**	**45 371**	**47 423**	**252 667**	**125 370**	**127 297**	**10 908**	**5 611**	**5 297**	**43 076**	**21 892**	**21 184**
18 - 19	14 145	7 236	6 909	2 961	1 509	1 452	9 159	4 655	4 504	495	271	224	1 530	801	729
20 - 24	43 665	22 330	21 335	9 274	4 722	4 552	27 944	14 271	13 673	1 540	788	752	4 907	2 549	2 358
25 - 29	46 434	23 759	22 675	9 863	5 042	4 821	30 003	15 322	14 681	1 479	789	690	5 089	2 606	2 483
30 - 34	47 542	24 069	23 473	10 398	5 200	5 198	30 837	15 776	15 061	1 367	664	703	4 940	2 429	2 511
35 - 39	41 105	20 575	20 530	9 840	4 881	4 959	26 265	13 152	13 113	1 043	522	521	3 957	2 020	1 937
40 - 44	36 111	17 821	18 290	8 526	4 296	4 230	23 058	11 283	11 775	941	485	456	3 586	1 757	1 829
45 - 49	32 603	16 015	16 588	7 432	3 697	3 735	20 541	10 004	10 537	915	473	442	3 715	1 841	1 874
50 - 54	33 079	16 351	16 728	7 411	3 646	3 765	20 995	10 357	10 638	809	410	399	3 864	1 938	1 926
55 - 59	30 516	14 956	15 560	7 403	3 557	3 846	19 104	9 336	9 768	672	343	329	3 337	1 720	1 617
60 - 64	24 278	11 809	12 469	6 005	2 858	3 147	15 139	7 283	7 856	534	291	243	2 600	1 377	1 223
65 - 69	17 901	8 537	9 364	4 762	2 175	2 587	10 869	5 174	5 695	401	195	206	1 869	993	876
70 - 74	12 305	5 845	6 460	3 338	1 474	1 864	7 341	3 547	3 794	269	148	121	1 357	676	681
75 - 79	8 867	4 165	4 702	2 431	1 107	1 324	5 197	2 429	2 768	196	106	90	1 043	523	520
80 - 84	5 751	2 593	3 158	1 643	684	959	3 272	1 494	1 778	147	68	79	689	347	342
85 - 89	3 200	1 390	1 810	896	316	580	1 885	844	1 041	62	37	25	357	193	164
90 - 94	1 486	638	848	453	166	287	816	354	462	33	20	13	184	98	86
95 - 99	390	130	260	138	37	101	203	72	131	5	1	4	44	20	24
100 Y MÁS	67	25	42	20	4	16	39	17	22	-	-	-	8	4	4

CUADRO 4.1 COSTA RICA: ELECTORADO PARA ALCALDÍAS Y VICEALCALDÍAS POR ZONA Y SEXO SEGÚN PROVINCIA Y GRUPOS DE EDAD, ELECCIONES MUNICIPALES FEBRERO 2020

PROVINCIA Y GRUPOS DE EDAD	TOTAL			URBANA			PREDOMINANTE URBANA			RURAL			PREDOMINANTE RURAL		
	TOTAL	HOMBRES	MUJERES	TOTAL	HOMBRES	MUJERES	TOTAL	HOMBRES	MUJERES	TOTAL	HOMBRES	MUJERES	TOTAL	HOMBRES	MUJERES
HEREDIA	**344 730**	**169 408**	**175 322**	**257 884**	**125 415**	**132 469**	**48 613**	**24 146**	**24 467**	**799**	**462**	**337**	**37 434**	**19 385**	**18 049**
18 - 19	12 056	6 186	5 870	8 314	4 236	4 078	1 796	919	877	29	16	13	1 917	1 015	902
20 - 24	36 323	18 523	17 800	25 346	12 954	12 392	5 465	2 790	2 675	115	61	54	5 397	2 718	2 679
25 - 29	38 098	19 457	18 641	27 804	14 179	13 625	5 484	2 853	2 631	103	45	58	4 707	2 380	2 327
30 - 34	39 668	20 049	19 619	29 689	14 937	14 752	5 483	2 789	2 694	89	50	39	4 407	2 273	2 134
35 - 39	37 276	18 616	18 660	28 482	14 260	14 222	5 060	2 519	2 541	68	43	25	3 666	1 794	1 872
40 - 44	32 194	15 928	16 266	24 592	12 138	12 454	4 514	2 204	2 310	65	34	31	3 023	1 552	1 471
45 - 49	27 984	13 872	14 112	20 989	10 392	10 597	4 037	1 954	2 083	63	40	23	2 895	1 486	1 409
50 - 54	27 370	13 334	14 036	20 454	9 860	10 594	4 056	2 017	2 039	57	33	24	2 803	1 424	1 379
55 - 59	26 495	12 774	13 721	19 969	9 461	10 508	3 867	1 896	1 971	62	41	21	2 597	1 376	1 221
60 - 64	21 889	10 344	11 545	16 788	7 742	9 046	2 981	1 462	1 519	49	31	18	2 071	1 109	962
65 - 69	16 704	7 793	8 911	13 014	5 869	7 145	2 174	1 043	1 131	38	29	9	1 478	852	626
70 - 74	11 377	5 238	6 139	8 881	3 967	4 914	1 451	664	787	30	21	9	1 015	586	429
75 - 79	7 602	3 357	4 245	5 958	2 515	3 443	973	458	515	19	9	10	652	375	277
80 - 84	5 057	2 183	2 874	3 931	1 604	2 327	672	320	352	4	4	-	450	255	195
85 - 89	2 871	1 116	1 755	2 269	830	1 439	370	161	209	6	4	2	226	121	105
90 - 94	1 327	496	831	1 045	360	685	177	78	99	2	1	1	103	57	46
95 - 99	376	126	250	305	98	207	46	17	29	-	-	-	25	11	14
100 Y MÁS	63	16	47	54	13	41	7	2	5	-	-	-	2	1	1
GUANACASTE	**250 563**	**126 222**	**124 341**	**-**	**-**	**-**	**135 442**	**67 268**	**68 174**	**13 413**	**6 978**	**6 435**	**101 708**	**51 976**	**49 732**
18 - 19	9 571	4 875	4 696	-	-	-	5 302	2 690	2 612	461	246	215	3 808	1 939	1 869
20 - 24	29 303	14 975	14 328	-	-	-	15 811	8 084	7 727	1 426	723	703	12 066	6 168	5 898
25 - 29	28 970	14 597	14 373	-	-	-	15 770	7 977	7 793	1 479	748	731	11 721	5 872	5 849
30 - 34	28 764	14 549	14 215	-	-	-	15 953	8 071	7 882	1 352	692	660	11 459	5 786	5 673
35 - 39	25 686	13 012	12 674	-	-	-	14 529	7 309	7 220	1 106	590	516	10 051	5 113	4 938
40 - 44	22 320	11 179	11 141	-	-	-	12 254	6 078	6 176	1 068	540	528	8 998	4 561	4 437
45 - 49	19 703	9 881	9 822	-	-	-	10 226	5 088	5 138	1 197	578	619	8 280	4 215	4 065
50 - 54	19 780	10 091	9 689	-	-	-	10 276	5 128	5 148	1 210	638	572	8 294	4 325	3 969
55 - 59	18 337	9 289	9 048	-	-	-	9 912	4 880	5 032	1 054	585	469	7 371	3 824	3 547
60 - 64	15 057	7 595	7 462	-	-	-	8 234	4 073	4 161	848	465	383	5 975	3 057	2 918
65 - 69	11 337	5 719	5 618	-	-	-	6 049	2 875	3 174	684	376	308	4 604	2 468	2 136
70 - 74	8 094	3 929	4 165	-	-	-	4 264	1 973	2 291	528	275	253	3 302	1 681	1 621
75 - 79	5 703	2 792	2 911	-	-	-	2 879	1 311	1 568	425	219	206	2 399	1 262	1 137
80 - 84	3 928	1 889	2 039	-	-	-	2 008	897	1 111	297	166	131	1 623	826	797
85 - 89	2 415	1 149	1 266	-	-	-	1 189	510	679	171	84	87	1 055	555	500
90 - 94	1 112	498	614	-	-	-	532	226	306	73	35	38	507	237	270
95 - 99	404	170	234	-	-	-	213	84	129	30	17	13	161	69	92
100 Y MÁS	79	33	46	-	-	-	41	14	27	4	1	3	34	18	16

CUADRO 4.1 COSTA RICA: ELECTORADO PARA ALCALDÍAS Y VICEALCALDÍAS POR ZONA Y SEXO SEGÚN PROVINCIA Y GRUPOS DE EDAD, ELECCIONES MUNICIPALES FEBRERO 2020

PROVINCIA Y GRUPOS DE EDAD	TOTAL			URBANA			PREDOMINANTE URBANA			RURAL			PREDOMINANTE RURAL		
	TOTAL	HOMBRES	MUJERES	TOTAL	HOMBRES	MUJERES	TOTAL	HOMBRES	MUJERES	TOTAL	HOMBRES	MUJERES	TOTAL	HOMBRES	MUJERES
PUNTARENAS	**322 563**	**164 905**	**157 658**	**24 839**	**12 715**	**12 124**	**150 976**	**75 795**	**75 181**	**21 123**	**11 226**	**9 897**	**125 625**	**65 169**	**60 456**
18 - 19	12 844	6 508	6 336	984	496	488	5 739	2 871	2 868	965	506	459	5 156	2 635	2 521
20 - 24	38 346	19 573	18 773	2 917	1 520	1 397	17 746	8 875	8 871	2 558	1 333	1 225	15 125	7 845	7 280
25 - 29	37 532	18 980	18 552	2 857	1 489	1 368	17 805	8 896	8 909	2 287	1 186	1 101	14 583	7 409	7 174
30 - 34	37 800	19 119	18 681	2 628	1 399	1 229	18 180	9 121	9 059	2 239	1 140	1 099	14 753	7 459	7 294
35 - 39	33 769	16 962	16 807	2 637	1 404	1 233	16 118	8 041	8 077	2 066	1 043	1 023	12 948	6 474	6 474
40 - 44	28 509	14 349	14 160	2 295	1 155	1 140	13 616	6 754	6 862	1 884	969	915	10 714	5 471	5 243
45 - 49	26 042	13 445	12 597	1 944	996	948	12 070	6 158	5 912	1 766	953	813	10 262	5 338	4 924
50 - 54	25 836	13 283	12 553	1 839	1 009	830	11 933	5 994	5 939	1 764	973	791	10 300	5 307	4 993
55 - 59	23 407	12 120	11 287	1 849	948	901	11 153	5 656	5 497	1 512	831	681	8 893	4 685	4 208
60 - 64	18 943	9 875	9 068	1 570	761	809	8 885	4 465	4 420	1 266	712	554	7 222	3 937	3 285
65 - 69	14 183	7 449	6 734	1 311	643	668	6 496	3 341	3 155	983	537	446	5 393	2 928	2 465
70 - 74	9 859	5 204	4 655	809	384	425	4 468	2 254	2 214	707	406	301	3 875	2 160	1 715
75 - 79	6 898	3 563	3 335	590	251	339	2 999	1 520	1 479	517	283	234	2 792	1 509	1 283
80 - 84	4 576	2 429	2 147	336	145	191	2 017	1 017	1 000	326	200	126	1 897	1 067	830
85 - 89	2 531	1 268	1 263	179	75	104	1 079	520	559	173	92	81	1 100	581	519
90 - 94	1 109	591	518	72	33	39	508	235	273	76	40	36	453	283	170
95 - 99	315	147	168	18	4	14	139	63	76	24	13	11	134	67	67
100 Y MÁS	64	40	24	4	3	1	25	14	11	10	9	1	25	14	11
LIMÓN	**283 819**	**145 671**	**138 148**	**-**	**-**	**-**	**143 134**	**71 212**	**71 922**	**-**	**-**	**-**	**140 685**	**74 459**	**66 226**
18 - 19	12 399	6 142	6 257	-	-	-	5 807	2 838	2 969	-	-	-	6 592	3 304	3 288
20 - 24	37 290	19 055	18 235	-	-	-	17 419	8 702	8 717	-	-	-	19 871	10 353	9 518
25 - 29	35 677	18 239	17 438	-	-	-	17 188	8 584	8 604	-	-	-	18 489	9 655	8 834
30 - 34	34 109	17 215	16 894	-	-	-	17 123	8 440	8 683	-	-	-	16 986	8 775	8 211
35 - 39	28 802	14 279	14 523	-	-	-	14 669	7 129	7 540	-	-	-	14 133	7 150	6 983
40 - 44	24 678	12 494	12 184	-	-	-	12 306	6 004	6 302	-	-	-	12 372	6 490	5 882
45 - 49	23 024	11 871	11 153	-	-	-	11 663	5 821	5 842	-	-	-	11 361	6 050	5 311
50 - 54	21 967	11 398	10 569	-	-	-	11 458	5 671	5 787	-	-	-	10 509	5 727	4 782
55 - 59	19 660	10 248	9 412	-	-	-	10 463	5 222	5 241	-	-	-	9 197	5 026	4 171
60 - 64	15 924	8 508	7 416	-	-	-	8 608	4 442	4 166	-	-	-	7 316	4 066	3 250
65 - 69	11 736	6 357	5 379	-	-	-	6 354	3 248	3 106	-	-	-	5 382	3 109	2 273
70 - 74	7 727	4 215	3 512	-	-	-	4 220	2 209	2 011	-	-	-	3 507	2 006	1 501
75 - 79	4 923	2 645	2 278	-	-	-	2 657	1 355	1 302	-	-	-	2 266	1 290	976
80 - 84	3 174	1 645	1 529	-	-	-	1 720	862	858	-	-	-	1 454	783	671
85 - 89	1 706	877	829	-	-	-	915	443	472	-	-	-	791	434	357
90 - 94	784	373	411	-	-	-	432	186	246	-	-	-	352	187	165
95 - 99	198	84	114	-	-	-	108	41	67	-	-	-	90	43	47
100 Y MÁS	41	26	15	-	-	-	24	15	9	-	-	-	17	11	6

GRÁFICO 4.1
COSTA RICA: PORCENTAJE DE PARTICIPACIÓN POR SEXO, SEGÚN GRUPOS DE EDAD
ELECCIONES MUNICIPALES FEBRERO 2020

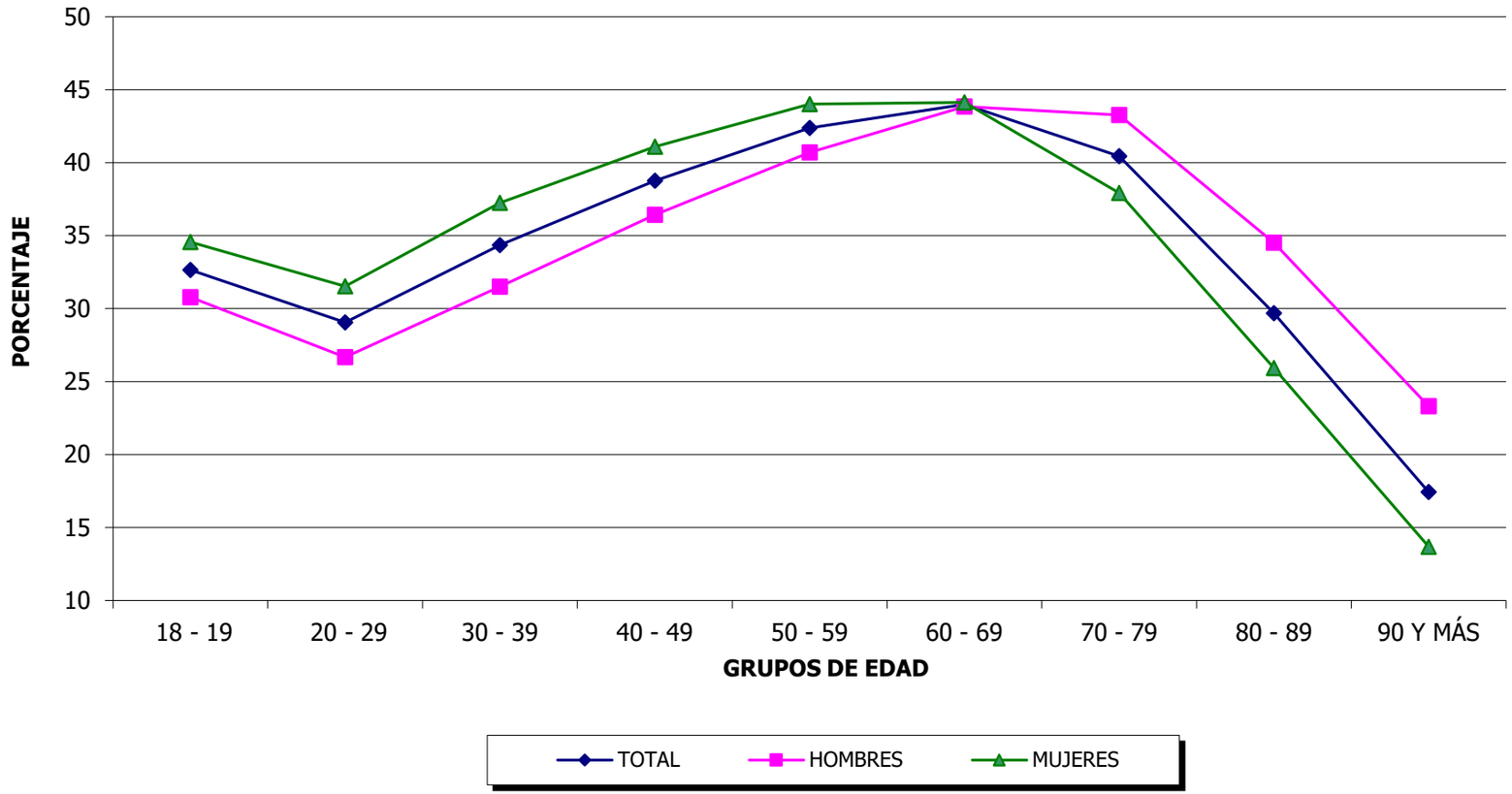

FUENTE: Cuadro 4.4 .

CUADRO 4.2 COSTA RICA: VOTOS RECIBIDOS PARA ALCALDÍAS Y VICEALCALDÍAS POR ZONA Y SEXO SEGÚN PROVINCIA Y GRUPOS DE EDAD, ELECCIONES MUNICIPALES FEBRERO 2020

PROVINCIA Y GRUPOS DE EDAD	TOTAL			URBANA			PREDOMINANTE URBANA			RURAL			PREDOMINANTE RURAL		
	TOTAL	HOMBRES	MUJERES	TOTAL	HOMBRES	MUJERES	TOTAL	HOMBRES	MUJERES	TOTAL	HOMBRES	MUJERES	TOTAL	HOMBRES	MUJERES
COSTA RICA	**1 232 164**	**584 354**	**647 810**	**381 396**	**176 266**	**205 130**	**469 933**	**221 465**	**248 468**	**64 128**	**32 481**	**31 647**	**316 707**	**154 142**	**162 565**
18 - 19	40 618	19 434	21 184	11 014	5 355	5 659	15 516	7 361	8 155	2 297	1 136	1 161	11 791	5 582	6 209
20 - 24	107 630	50 643	56 987	27 861	13 300	14 561	41 702	19 494	22 208	6 133	2 962	3 171	31 934	14 887	17 047
25 - 29	115 804	54 053	61 751	31 514	15 148	16 366	45 387	21 048	24 339	6 342	3 076	3 266	32 561	14 781	17 780
30 - 34	131 220	60 764	70 456	37 757	17 730	20 027	51 600	23 883	27 717	6 749	3 161	3 588	35 114	15 990	19 124
35 - 39	125 603	58 141	67 462	38 682	18 120	20 562	49 315	22 666	26 649	5 792	2 678	3 114	31 814	14 677	17 137
40 - 44	114 456	53 567	60 889	35 905	16 956	18 949	44 381	20 608	23 773	5 520	2 610	2 910	28 650	13 393	15 257
45 - 49	105 535	49 782	55 753	31 978	15 071	16 907	40 143	18 655	21 488	5 797	2 838	2 959	27 617	13 218	14 399
50 - 54	113 015	53 474	59 541	33 997	15 536	18 461	43 751	20 423	23 328	6 221	3 206	3 015	29 046	14 309	14 737
55 - 59	110 766	52 772	57 994	36 242	16 335	19 907	42 555	20 149	22 406	5 638	2 981	2 657	26 331	13 307	13 024
60 - 64	92 761	44 476	48 285	32 283	14 216	18 067	34 528	16 519	18 009	4 576	2 528	2 048	21 374	11 213	10 161
65 - 69	70 466	34 508	35 958	25 602	11 333	14 269	25 439	12 479	12 960	3 437	1 923	1 514	15 988	8 773	7 215
70 - 74	47 103	23 552	23 551	17 437	7 892	9 545	16 543	8 253	8 290	2 408	1 437	971	10 715	5 970	4 745
75 - 79	29 705	15 137	14 568	10 993	4 959	6 034	10 124	5 205	4 919	1 632	942	690	6 956	4 031	2 925
80 - 84	16 732	8 558	8 174	6 169	2 622	3 547	5 492	2 952	2 540	971	608	363	4 100	2 376	1 724
85 - 89	7 480	3 792	3 688	2 747	1 176	1 571	2 400	1 227	1 173	432	272	160	1 901	1 117	784
90 - 94	2 662	1 403	1 259	1 003	430	573	849	448	401	142	93	49	668	432	236
95 - 99	539	262	277	189	80	109	187	84	103	37	26	11	126	72	54
100 Y MÁS	69	36	33	23	7	16	21	11	10	4	4	-	21	14	7
SAN JOSÉ	**359 635**	**167 784**	**191 851**	**210 552**	**96 541**	**114 011**	**88 490**	**41 312**	**47 178**	**33 253**	**16 746**	**16 507**	**27 340**	**13 185**	**14 155**
18 - 19	11 048	5 319	5 729	6 041	2 920	3 121	2 805	1 305	1 500	1 202	594	608	1 000	500	500
20 - 24	28 851	13 720	15 131	15 220	7 219	8 001	7 737	3 665	4 072	3 234	1 584	1 650	2 660	1 252	1 408
25 - 29	31 836	15 158	16 678	17 205	8 271	8 934	8 406	3 957	4 449	3 356	1 605	1 751	2 869	1 325	1 544
30 - 34	36 843	17 213	19 630	20 584	9 701	10 883	9 643	4 470	5 173	3 607	1 678	1 929	3 009	1 364	1 645
35 - 39	35 657	16 519	19 138	20 826	9 676	11 150	9 199	4 241	4 958	2 980	1 345	1 635	2 652	1 257	1 395
40 - 44	32 881	15 435	17 446	19 391	9 158	10 233	8 328	3 879	4 449	2 674	1 258	1 416	2 488	1 140	1 348
45 - 49	30 029	14 016	16 013	17 259	8 113	9 146	7 427	3 349	4 078	2 977	1 464	1 513	2 366	1 090	1 276
50 - 54	33 033	15 264	17 769	18 556	8 401	10 155	8 551	3 944	4 607	3 272	1 650	1 622	2 654	1 269	1 385
55 - 59	33 503	15 465	18 038	20 053	8 991	11 062	8 040	3 698	4 342	3 030	1 588	1 442	2 380	1 188	1 192
60 - 64	29 203	13 295	15 908	18 293	7 913	10 380	6 589	3 074	3 515	2 409	1 323	1 086	1 912	985	927
65 - 69	22 667	10 363	12 304	14 508	6 288	8 220	5 062	2 401	2 661	1 760	987	773	1 337	687	650
70 - 74	15 602	7 385	8 217	10 257	4 600	5 657	3 236	1 565	1 671	1 188	718	470	921	502	419
75 - 79	9 541	4 487	5 054	6 351	2 788	3 563	1 863	929	934	797	461	336	530	309	221
80 - 84	5 457	2 529	2 928	3 611	1 495	2 116	1 008	538	470	488	303	185	350	193	157
85 - 89	2 420	1 133	1 287	1 644	704	940	427	215	212	204	132	72	145	82	63
90 - 94	889	411	478	630	260	370	142	71	71	63	46	17	54	34	20
95 - 99	159	66	93	111	40	71	25	10	15	12	10	2	11	6	5
100 Y MÁS	16	6	10	12	3	9	2	1	1	-	-	-	2	2	-

CUADRO 4.2 COSTA RICA: VOTOS RECIBIDOS PARA ALCALDÍAS Y VICEALCALDÍAS POR ZONA Y SEXO SEGÚN PROVINCIA Y GRUPOS DE EDAD, ELECCIONES MUNICIPALES FEBRERO 2020

PROVINCIA Y GRUPOS DE EDAD	TOTAL			URBANA			PREDOMINANTE URBANA			RURAL			PREDOMINANTE RURAL		
	TOTAL	HOMBRES	MUJERES	TOTAL	HOMBRES	MUJERES	TOTAL	HOMBRES	MUJERES	TOTAL	HOMBRES	MUJERES	TOTAL	HOMBRES	MUJERES
ALAJUELA	**254 343**	**122 318**	**132 025**	**42 119**	**19 577**	**22 542**	**106 306**	**50 856**	**55 450**	**9 644**	**4 851**	**4 793**	**96 274**	**47 034**	**49 240**
18 - 19	8 504	4 093	4 411	1 175	583	592	3 384	1 658	1 726	343	164	179	3 602	1 688	1 914
20 - 24	22 621	10 676	11 945	2 937	1 399	1 538	9 193	4 302	4 891	972	441	531	9 519	4 534	4 985
25 - 29	24 326	11 502	12 824	3 498	1 680	1 818	10 078	4 801	5 277	985	470	515	9 765	4 551	5 214
30 - 34	27 946	13 158	14 788	4 369	2 006	2 363	11 748	5 601	6 147	1 023	513	510	10 806	5 038	5 768
35 - 39	26 205	12 505	13 700	4 352	2 086	2 266	11 155	5 295	5 860	917	443	474	9 781	4 681	5 100
40 - 44	23 077	11 019	12 058	4 030	1 917	2 113	9 791	4 757	5 034	845	396	449	8 411	3 949	4 462
45 - 49	21 194	10 038	11 156	3 491	1 647	1 844	8 767	4 165	4 602	788	384	404	8 148	3 842	4 306
50 - 54	23 519	11 197	12 322	3 767	1 697	2 070	10 027	4 733	5 294	931	472	459	8 794	4 295	4 499
55 - 59	22 941	10 986	11 955	4 068	1 829	2 239	9 921	4 674	5 247	845	447	398	8 107	4 036	4 071
60 - 64	18 732	9 165	9 567	3 518	1 599	1 919	7 925	3 806	4 119	628	331	297	6 661	3 429	3 232
65 - 69	13 838	7 016	6 822	2 711	1 264	1 447	5 693	2 814	2 879	491	275	216	4 943	2 663	2 280
70 - 74	9 430	4 732	4 698	1 803	783	1 020	3 846	1 846	2 000	370	221	149	3 411	1 882	1 529
75 - 79	6 293	3 273	3 020	1 242	577	665	2 561	1 290	1 271	257	147	110	2 233	1 259	974
80 - 84	3 400	1 763	1 637	694	300	394	1 331	689	642	146	85	61	1 229	689	540
85 - 89	1 629	823	806	332	145	187	617	298	319	64	36	28	616	344	272
90 - 94	542	290	252	100	48	52	210	96	114	26	17	9	206	129	77
95 - 99	131	73	58	28	16	12	55	29	26	10	6	4	38	22	16
100 Y MÁS	15	9	6	4	1	3	4	2	2	3	3	-	4	3	1
CARTAGO	**154 657**	**73 997**	**80 660**	**35 530**	**16 813**	**18 717**	**96 292**	**45 968**	**50 324**	**3 779**	**1 931**	**1 848**	**19 056**	**9 285**	**9 771**
18 - 19	5 118	2 463	2 655	1 050	505	545	3 280	1 575	1 705	138	78	60	650	305	345
20 - 24	13 876	6 639	7 237	2 810	1 338	1 472	8 723	4 149	4 574	441	225	216	1 902	927	975
25 - 29	15 427	7 375	8 052	3 021	1 480	1 541	9 886	4 680	5 206	463	245	218	2 057	970	1 087
30 - 34	17 195	8 079	9 116	3 570	1 659	1 911	10 946	5 226	5 720	485	220	265	2 194	974	1 220
35 - 39	15 987	7 585	8 402	3 753	1 793	1 960	10 094	4 759	5 335	380	181	199	1 760	852	908
40 - 44	14 950	6 992	7 958	3 454	1 671	1 783	9 463	4 418	5 045	380	178	202	1 653	725	928
45 - 49	13 856	6 474	7 382	3 121	1 451	1 670	8 571	3 998	4 573	357	174	183	1 807	851	956
50 - 54	14 496	6 854	7 642	3 174	1 535	1 639	9 087	4 244	4 843	308	160	148	1 927	915	1 012
55 - 59	13 792	6 591	7 201	3 330	1 516	1 814	8 572	4 114	4 458	270	154	116	1 620	807	813
60 - 64	10 951	5 247	5 704	2 807	1 299	1 508	6 681	3 160	3 521	210	119	91	1 253	669	584
65 - 69	8 033	3 940	4 093	2 233	1 045	1 188	4 778	2 336	2 442	155	76	79	867	483	384
70 - 74	5 069	2 625	2 444	1 429	682	747	2 963	1 542	1 421	90	54	36	587	347	240
75 - 79	3 260	1 747	1 513	970	495	475	1 815	973	842	51	33	18	424	246	178
80 - 84	1 663	886	777	516	232	284	889	503	386	32	18	14	226	133	93
85 - 89	708	355	353	211	82	129	392	203	189	16	14	2	89	56	33
90 - 94	233	125	108	68	25	43	129	76	53	3	2	1	33	22	11
95 - 99	38	17	21	13	5	8	18	9	9	-	-	-	7	3	4
100 Y MÁS	5	3	2	-	-	-	5	3	2	-	-	-	-	-	-

CUADRO 4.2 COSTA RICA: VOTOS RECIBIDOS PARA ALCALDÍAS Y VICEALCALDÍAS POR ZONA Y SEXO SEGÚN PROVINCIA Y GRUPOS DE EDAD, ELECCIONES MUNICIPALES FEBRERO 2020

PROVINCIA Y GRUPOS DE EDAD	TOTAL			URBANA			PREDOMINANTE URBANA			RURAL			PREDOMINANTE RURAL		
	TOTAL	HOMBRES	MUJERES	TOTAL	HOMBRES	MUJERES	TOTAL	HOMBRES	MUJERES	TOTAL	HOMBRES	MUJERES	TOTAL	HOMBRES	MUJERES
HEREDIA	**116 299**	**54 512**	**61 787**	**84 675**	**39 366**	**45 309**	**17 341**	**8 134**	**9 207**	**385**	**224**	**161**	**13 898**	**6 788**	**7 110**
18 - 19	3 579	1 743	1 836	2 455	1 195	1 260	568	271	297	15	7	8	541	270	271
20 - 24	8 929	4 242	4 687	6 033	2 925	3 108	1 446	676	770	38	22	16	1 412	619	793
25 - 29	10 074	4 774	5 300	6 991	3 356	3 635	1 540	751	789	35	14	21	1 508	653	855
30 - 34	11 841	5 596	6 245	8 412	3 986	4 426	1 805	842	963	41	18	23	1 583	750	833
35 - 39	12 269	5 689	6 580	8 870	4 157	4 713	1 939	883	1 056	38	22	16	1 422	627	795
40 - 44	11 253	5 282	5 971	8 191	3 840	4 351	1 716	789	927	38	23	15	1 308	630	678
45 - 49	10 150	4 835	5 315	7 371	3 528	3 843	1 589	730	859	31	16	15	1 159	561	598
50 - 54	10 655	4 943	5 712	7 769	3 557	4 212	1 606	772	834	27	16	11	1 253	598	655
55 - 59	10 947	5 080	5 867	8 081	3 662	4 419	1 662	780	882	31	21	10	1 173	617	556
60 - 64	9 300	4 223	5 077	7 003	3 090	3 913	1 330	620	710	32	20	12	935	493	442
65 - 69	7 271	3 367	3 904	5 608	2 487	3 121	919	426	493	25	21	4	719	433	286
70 - 74	4 675	2 213	2 462	3 659	1 687	1 972	570	262	308	20	15	5	426	249	177
75 - 79	2 817	1 332	1 485	2 220	1 007	1 213	355	170	185	8	4	4	234	151	83
80 - 84	1 590	743	847	1 245	548	697	196	101	95	2	2	-	147	92	55
85 - 89	667	305	362	530	227	303	76	44	32	4	3	1	57	31	26
90 - 94	231	120	111	194	93	101	19	15	4	-	-	-	18	12	6
95 - 99	43	21	22	36	18	18	5	2	3	-	-	-	2	1	1
100 Y MÁS	8	4	4	7	3	4	-	-	-	-	-	-	1	1	-
GUANACASTE	**110 732**	**51 942**	**58 790**	**-**	**-**	**-**	**54 730**	**25 028**	**29 702**	**7 267**	**3 681**	**3 586**	**48 735**	**23 233**	**25 502**
18 - 19	3 602	1 683	1 919	-	-	-	1 720	792	928	214	101	113	1 668	790	878
20 - 24	10 021	4 567	5 454	-	-	-	4 704	2 151	2 553	634	297	337	4 683	2 119	2 564
25 - 29	10 375	4 598	5 777	-	-	-	5 020	2 220	2 800	643	300	343	4 712	2 078	2 634
30 - 34	11 544	5 154	6 390	-	-	-	5 799	2 568	3 231	662	319	343	5 083	2 267	2 816
35 - 39	10 950	4 985	5 965	-	-	-	5 752	2 571	3 181	550	276	274	4 648	2 138	2 510
40 - 44	10 274	4 676	5 598	-	-	-	5 173	2 312	2 861	609	274	335	4 492	2 090	2 402
45 - 49	9 435	4 339	5 096	-	-	-	4 484	2 042	2 442	710	329	381	4 241	1 968	2 273
50 - 54	10 008	4 784	5 224	-	-	-	4 752	2 198	2 554	746	387	359	4 510	2 199	2 311
55 - 59	9 815	4 776	5 039	-	-	-	4 979	2 344	2 635	664	354	310	4 172	2 078	2 094
60 - 64	8 195	3 970	4 225	-	-	-	4 273	2 013	2 260	542	300	242	3 380	1 657	1 723
65 - 69	6 278	3 151	3 127	-	-	-	3 153	1 466	1 687	433	247	186	2 692	1 438	1 254
70 - 74	4 330	2 128	2 202	-	-	-	2 184	1 011	1 173	344	192	152	1 802	925	877
75 - 79	2 849	1 499	1 350	-	-	-	1 326	645	681	257	144	113	1 266	710	556
80 - 84	1 784	935	849	-	-	-	826	400	426	158	99	59	800	436	364
85 - 89	852	466	386	-	-	-	392	198	194	66	42	24	394	226	168
90 - 94	328	188	140	-	-	-	148	82	66	26	14	12	154	92	62
95 - 99	82	38	44	-	-	-	41	14	27	9	6	3	32	18	14
100 Y MÁS	10	5	5	-	-	-	4	1	3	-	-	-	6	4	2

CUADRO 4.2 COSTA RICA: VOTOS RECIBIDOS PARA ALCALDÍAS Y VICEALCALDÍAS POR ZONA Y SEXO SEGÚN PROVINCIA Y GRUPOS DE EDAD, ELECCIONES MUNICIPALES FEBRERO 2020

PROVINCIA Y GRUPOS DE EDAD	TOTAL			URBANA			PREDOMINANTE URBANA			RURAL			PREDOMINANTE RURAL		
	TOTAL	HOMBRES	MUJERES	TOTAL	HOMBRES	MUJERES	TOTAL	HOMBRES	MUJERES	TOTAL	HOMBRES	MUJERES	TOTAL	HOMBRES	MUJERES
PUNTARENAS	**134 456**	**64 911**	**69 545**	**8 520**	**3 969**	**4 551**	**60 041**	**28 465**	**31 576**	**9 800**	**5 048**	**4 752**	**56 095**	**27 429**	**28 666**
18 - 19	4 547	2 187	2 360	293	152	141	1 938	953	985	385	192	193	1 931	890	1 041
20 - 24	12 251	5 678	6 573	861	419	442	5 357	2 456	2 901	814	393	421	5 219	2 410	2 809
25 - 29	12 926	5 813	7 113	799	361	438	5 871	2 646	3 225	860	442	418	5 396	2 364	3 032
30 - 34	14 479	6 517	7 962	822	378	444	6 626	2 990	3 636	931	413	518	6 100	2 736	3 364
35 - 39	14 080	6 307	7 773	881	408	473	6 391	2 876	3 515	927	411	516	5 881	2 612	3 269
40 - 44	12 591	5 878	6 713	839	370	469	5 709	2 625	3 084	974	481	493	5 069	2 402	2 667
45 - 49	11 945	5 789	6 156	736	332	404	5 220	2 485	2 735	934	471	463	5 055	2 501	2 554
50 - 54	12 340	6 025	6 315	731	346	385	5 444	2 543	2 901	937	521	416	5 228	2 615	2 613
55 - 59	11 502	5 735	5 767	710	337	373	5 295	2 586	2 709	798	417	381	4 699	2 395	2 304
60 - 64	9 532	4 961	4 571	662	315	347	4 234	2 081	2 153	755	435	320	3 881	2 130	1 751
65 - 69	7 370	3 897	3 473	542	249	293	3 297	1 703	1 594	573	317	256	2 958	1 628	1 330
70 - 74	4 752	2 617	2 135	289	140	149	2 092	1 119	973	396	237	159	1 975	1 121	854
75 - 79	3 143	1 739	1 404	210	92	118	1 331	718	613	262	153	109	1 340	776	564
80 - 84	1 833	1 097	736	103	47	56	762	441	321	145	101	44	823	508	315
85 - 89	796	450	346	30	18	12	313	161	152	78	45	33	375	226	149
90 - 94	300	182	118	11	4	7	131	68	63	24	14	10	134	96	38
95 - 99	60	33	27	1	1	-	27	12	15	6	4	2	26	16	10
100 Y MÁS	9	6	3	-	-	-	3	2	1	1	1	-	5	3	2
LIMÓN	**102 042**	**48 890**	**53 152**	**-**	**-**	**-**	**46 733**	**21 702**	**25 031**	**-**	**-**	**-**	**55 309**	**27 188**	**28 121**
18 - 19	4 220	1 946	2 274	-	-	-	1 821	807	1 014	-	-	-	2 399	1 139	1 260
20 - 24	11 081	5 121	5 960	-	-	-	4 542	2 095	2 447	-	-	-	6 539	3 026	3 513
25 - 29	10 840	4 833	6 007	-	-	-	4 586	1 993	2 593	-	-	-	6 254	2 840	3 414
30 - 34	11 372	5 047	6 325	-	-	-	5 033	2 186	2 847	-	-	-	6 339	2 861	3 478
35 - 39	10 455	4 551	5 904	-	-	-	4 785	2 041	2 744	-	-	-	5 670	2 510	3 160
40 - 44	9 430	4 285	5 145	-	-	-	4 201	1 828	2 373	-	-	-	5 229	2 457	2 772
45 - 49	8 926	4 291	4 635	-	-	-	4 085	1 886	2 199	-	-	-	4 841	2 405	2 436
50 - 54	8 964	4 407	4 557	-	-	-	4 284	1 989	2 295	-	-	-	4 680	2 418	2 262
55 - 59	8 266	4 139	4 127	-	-	-	4 086	1 953	2 133	-	-	-	4 180	2 186	1 994
60 - 64	6 848	3 615	3 233	-	-	-	3 496	1 765	1 731	-	-	-	3 352	1 850	1 502
65 - 69	5 009	2 774	2 235	-	-	-	2 537	1 333	1 204	-	-	-	2 472	1 441	1 031
70 - 74	3 245	1 852	1 393	-	-	-	1 652	908	744	-	-	-	1 593	944	649
75 - 79	1 802	1 060	742	-	-	-	873	480	393	-	-	-	929	580	349
80 - 84	1 005	605	400	-	-	-	480	280	200	-	-	-	525	325	200
85 - 89	408	260	148	-	-	-	183	108	75	-	-	-	225	152	73
90 - 94	139	87	52	-	-	-	70	40	30	-	-	-	69	47	22
95 - 99	26	14	12	-	-	-	16	8	8	-	-	-	10	6	4
100 Y MÁS	6	3	3	-	-	-	3	2	1	-	-	-	3	1	2

GRÁFICO 4.2
COSTA RICA: PORCENTAJE DE ABSTENCIONISMO POR SEXO, SEGÚN GRUPOS DE EDAD, ELECCIONES MUNICIPALES FEBRERO 2020

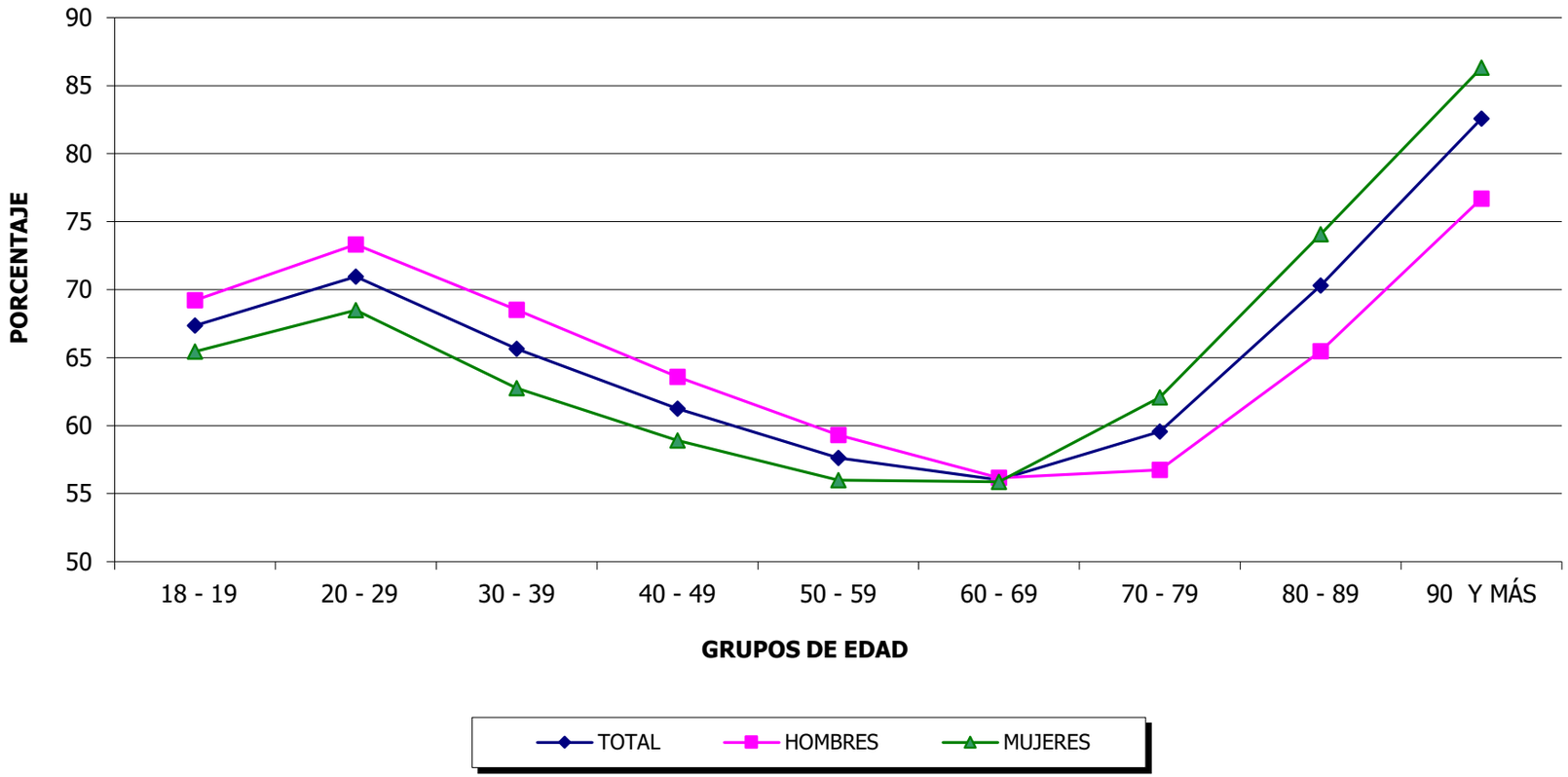

FUENTE: Cuadro 4.5 .

CUADRO 4.3 COSTA RICA: ABSTENCIONISMO PARA ALCALDÍAS Y VICEALCALDÍAS POR ZONA Y SEXO SEGÚN PROVINCIA Y GRUPOS DE EDAD, ELECCIONES MUNICIPALES FEBRERO 2020

PROVINCIA Y GRUPOS DE EDAD	TOTAL			URBANA			PREDOMINANTE URBANA			RURAL			PREDOMINANTE RURAL		
	TOTAL	HOMBRES	MUJERES	TOTAL	HOMBRES	MUJERES	TOTAL	HOMBRES	MUJERES	TOTAL	HOMBRES	MUJERES	TOTAL	HOMBRES	MUJERES
COSTA RICA	**2 166 174**	**1 106 221**	**1 059 953**	**872 916**	**430 478**	**442 438**	**795 618**	**408 747**	**386 871**	**76 527**	**40 955**	**35 572**	**421 113**	**226 041**	**195 072**
18 - 19	83 823	43 700	40 123	29 356	15 139	14 217	31 483	16 310	15 173	3 294	1 801	1 493	19 690	10 450	9 240
20 - 24	271 757	142 976	128 781	96 629	49 778	46 851	102 433	53 926	48 507	10 706	5 709	4 997	61 989	33 563	28 426
25 - 29	273 910	144 694	129 216	102 323	52 937	49 386	103 806	55 047	48 759	10 383	5 607	4 776	57 398	31 103	26 295
30 - 34	264 777	139 867	124 910	103 456	53 304	50 152	100 346	53 317	47 029	9 107	4 994	4 113	51 868	28 252	23 616
35 - 39	226 204	118 791	107 413	94 204	48 451	45 753	83 658	44 101	39 557	7 295	3 974	3 321	41 047	22 265	18 782
40 - 44	185 975	96 943	89 032	78 036	40 054	37 982	68 413	35 453	32 960	5 892	3 197	2 695	33 634	18 239	15 395
45 - 49	161 579	83 434	78 145	65 211	33 003	32 208	59 625	30 657	28 968	5 656	3 042	2 614	31 087	16 732	14 355
50 - 54	157 836	80 927	76 909	63 578	31 668	31 910	58 391	29 970	28 421	5 742	3 091	2 651	30 125	16 198	13 927
55 - 59	146 503	73 942	72 561	62 156	30 199	31 957	53 056	26 818	26 238	5 009	2 730	2 279	26 282	14 195	12 087
60 - 64	118 702	58 717	59 985	52 164	24 508	27 656	42 172	21 158	21 014	3 874	2 051	1 823	20 492	11 000	9 492
65 - 69	89 126	42 457	46 669	40 804	18 295	22 509	30 466	14 700	15 766	2 953	1 538	1 415	14 903	7 924	6 979
70 - 74	65 156	29 746	35 410	29 834	12 722	17 112	21 856	10 137	11 719	2 164	1 076	1 088	11 302	5 811	5 491
75 - 79	48 002	21 007	26 995	21 610	8 748	12 862	16 224	7 238	8 986	1 721	850	871	8 447	4 171	4 276
80 - 84	34 958	14 591	20 367	15 848	5 981	9 867	11 645	5 009	6 636	1 355	649	706	6 110	2 952	3 158
85 - 89	22 368	8 830	13 538	10 334	3 557	6 777	7 244	3 012	4 232	796	362	434	3 994	1 899	2 095
90 - 94	11 388	4 195	7 193	5 421	1 643	3 778	3 526	1 400	2 126	426	203	223	2 015	949	1 066
95 - 99	3 421	1 168	2 253	1 633	428	1 205	1 051	399	652	122	62	60	615	279	336
100 Y MÁS	689	236	453	319	63	256	223	95	128	32	19	13	115	59	56
SAN JOSÉ	**780 002**	**386 917**	**393 085**	**531 953**	**260 351**	**271 602**	**168 948**	**85 245**	**83 703**	**40 774**	**21 589**	**19 185**	**38 327**	**19 732**	**18 595**
18 - 19	27 080	13 977	13 103	17 801	9 118	8 683	6 178	3 201	2 977	1 569	860	709	1 532	798	734
20 - 24	90 051	46 589	43 462	58 674	30 070	28 604	20 848	10 981	9 867	5 368	2 862	2 506	5 161	2 676	2 485
25 - 29	94 162	48 727	45 435	61 307	31 544	29 763	22 080	11 481	10 599	5 576	2 988	2 588	5 199	2 714	2 485
30 - 34	92 682	47 867	44 815	62 005	31 717	30 288	21 089	11 014	10 075	4 867	2 659	2 208	4 721	2 477	2 244
35 - 39	82 362	42 737	39 625	56 817	29 260	27 557	18 070	9 462	8 608	3 911	2 102	1 809	3 564	1 913	1 651
40 - 44	67 211	34 537	32 674	46 858	24 046	22 812	14 224	7 270	6 954	3 090	1 648	1 442	3 039	1 573	1 466
45 - 49	57 474	29 018	28 456	38 979	19 642	19 337	12 748	6 390	6 358	2 964	1 556	1 408	2 783	1 430	1 353
50 - 54	57 300	28 668	28 632	38 455	19 069	19 386	12 658	6 360	6 298	3 170	1 690	1 480	3 017	1 549	1 468
55 - 59	55 437	27 098	28 339	38 271	18 447	19 824	11 713	5 763	5 950	2 816	1 503	1 313	2 637	1 385	1 252
60 - 64	46 158	21 917	24 241	32 649	15 207	17 442	9 320	4 555	4 765	2 201	1 145	1 056	1 988	1 010	978
65 - 69	35 634	16 101	19 533	25 935	11 473	14 462	6 684	3 122	3 562	1 623	828	795	1 392	678	714
70 - 74	26 287	11 355	14 932	19 152	8 083	11 069	4 785	2 097	2 688	1 196	595	601	1 154	580	574
75 - 79	18 906	7 860	11 046	13 655	5 484	8 171	3 490	1 548	1 942	928	455	473	833	373	460
80 - 84	13 821	5 303	8 518	9 986	3 663	6 323	2 492	1 024	1 468	731	343	388	612	273	339
85 - 89	9 030	3 181	5 849	6 625	2 215	4 410	1 544	592	952	451	200	251	410	174	236
90 - 94	4 772	1 513	3 259	3 552	1 020	2 532	755	285	470	241	117	124	224	91	133
95 - 99	1 358	402	956	1 028	259	769	220	82	138	58	29	29	52	32	20
100 Y MÁS	277	67	210	204	34	170	50	18	32	14	9	5	9	6	3

CUADRO 4.3 COSTA RICA: ABSTENCIONISMO PARA ALCALDÍAS Y VICEALCALDÍAS POR ZONA Y SEXO SEGÚN PROVINCIA Y GRUPOS DE EDAD, ELECCIONES MUNICIPALES FEBRERO 2020

PROVINCIA Y GRUPOS DE EDAD	TOTAL			URBANA			PREDOMINANTE URBANA			RURAL			PREDOMINANTE RURAL		
	TOTAL	HOMBRES	MUJERES	TOTAL	HOMBRES	MUJERES	TOTAL	HOMBRES	MUJERES	TOTAL	HOMBRES	MUJERES	TOTAL	HOMBRES	MUJERES
ALAJUELA	**403 238**	**209 106**	**194 132**	**94 171**	**46 774**	**47 397**	**170 975**	**89 008**	**81 967**	**10 741**	**5 973**	**4 768**	**127 351**	**67 351**	**60 000**
18 - 19	16 794	8 798	7 996	3 094	1 632	1 462	6 829	3 534	3 295	527	280	247	6 344	3 352	2 992
20 - 24	52 937	28 178	24 759	10 122	5 194	4 928	21 972	11 750	10 222	1 626	879	747	19 217	10 355	8 862
25 - 29	52 679	28 328	24 351	11 303	5 880	5 423	22 379	12 224	10 155	1 460	852	608	17 537	9 372	8 165
30 - 34	50 643	27 392	23 251	11 540	6 074	5 466	21 890	11 918	9 972	1 312	759	553	15 901	8 641	7 260
35 - 39	40 945	21 727	19 218	9 932	5 004	4 928	17 908	9 619	8 289	996	564	432	12 109	6 540	5 569
40 - 44	33 450	17 748	15 702	8 249	4 300	3 949	14 703	7 832	6 871	845	477	368	9 653	5 139	4 514
45 - 49	29 061	15 060	14 001	7 095	3 587	3 508	12 289	6 383	5 906	783	432	351	8 894	4 658	4 236
50 - 54	28 967	14 815	14 152	7 093	3 522	3 571	12 188	6 189	5 999	750	431	319	8 936	4 673	4 263
55 - 59	26 973	13 778	13 195	6 785	3 301	3 484	11 438	5 842	5 596	656	373	283	8 094	4 262	3 832
60 - 64	21 279	10 685	10 594	5 624	2 644	2 980	9 019	4 517	4 502	515	281	234	6 121	3 243	2 878
65 - 69	15 592	7 630	7 962	4 165	1 916	2 249	6 524	3 161	3 363	410	234	176	4 493	2 319	2 174
70 - 74	11 578	5 395	6 183	3 031	1 323	1 708	4 788	2 235	2 553	284	129	155	3 475	1 708	1 767
75 - 79	8 974	4 002	4 972	2 376	985	1 391	3 729	1 603	2 126	214	112	102	2 655	1 302	1 353
80 - 84	6 526	2 815	3 711	1 816	712	1 104	2 617	1 120	1 497	187	88	99	1 906	895	1 011
85 - 89	4 046	1 685	2 361	1 136	448	688	1 618	656	962	97	49	48	1 195	532	663
90 - 94	2 029	788	1 241	572	186	386	803	317	486	54	20	34	600	265	335
95 - 99	629	232	397	194	54	140	229	85	144	20	12	8	186	81	105
100 Y MÁS	136	50	86	44	12	32	52	23	29	5	1	4	35	14	21
CARTAGO	**244 788**	**124 247**	**120 541**	**57 264**	**28 558**	**28 706**	**156 375**	**79 402**	**76 973**	**7 129**	**3 680**	**3 449**	**24 020**	**12 607**	**11 413**
18 - 19	9 027	4 773	4 254	1 911	1 004	907	5 879	3 080	2 799	357	193	164	880	496	384
20 - 24	29 789	15 691	14 098	6 464	3 384	3 080	19 221	10 122	9 099	1 099	563	536	3 005	1 622	1 383
25 - 29	31 007	16 384	14 623	6 842	3 562	3 280	20 117	10 642	9 475	1 016	544	472	3 032	1 636	1 396
30 - 34	30 347	15 990	14 357	6 828	3 541	3 287	19 891	10 550	9 341	882	444	438	2 746	1 455	1 291
35 - 39	25 118	12 990	12 128	6 087	3 088	2 999	16 171	8 393	7 778	663	341	322	2 197	1 168	1 029
40 - 44	21 161	10 829	10 332	5 072	2 625	2 447	13 595	6 865	6 730	561	307	254	1 933	1 032	901
45 - 49	18 747	9 541	9 206	4 311	2 246	2 065	11 970	6 006	5 964	558	299	259	1 908	990	918
50 - 54	18 583	9 497	9 086	4 237	2 111	2 126	11 908	6 113	5 795	501	250	251	1 937	1 023	914
55 - 59	16 724	8 365	8 359	4 073	2 041	2 032	10 532	5 222	5 310	402	189	213	1 717	913	804
60 - 64	13 327	6 562	6 765	3 198	1 559	1 639	8 458	4 123	4 335	324	172	152	1 347	708	639
65 - 69	9 868	4 597	5 271	2 529	1 130	1 399	6 091	2 838	3 253	246	119	127	1 002	510	492
70 - 74	7 236	3 220	4 016	1 909	792	1 117	4 378	2 005	2 373	179	94	85	770	329	441
75 - 79	5 607	2 418	3 189	1 461	612	849	3 382	1 456	1 926	145	73	72	619	277	342
80 - 84	4 088	1 707	2 381	1 127	452	675	2 383	991	1 392	115	50	65	463	214	249
85 - 89	2 492	1 035	1 457	685	234	451	1 493	641	852	46	23	23	268	137	131
90 - 94	1 253	513	740	385	141	244	687	278	409	30	18	12	151	76	75
95 - 99	352	113	239	125	32	93	185	63	122	5	1	4	37	17	20
100 Y MÁS	62	22	40	20	4	16	34	14	20	-	-	-	8	4	4

CUADRO 4.3 COSTA RICA: ABSTENCIONISMO PARA ALCALDÍAS Y VICEALCALDÍAS POR ZONA Y SEXO SEGÚN PROVINCIA Y GRUPOS DE EDAD, ELECCIONES MUNICIPALES FEBRERO 2020

PROVINCIA Y GRUPOS DE EDAD	TOTAL			URBANA			PREDOMINANTE URBANA			RURAL			PREDOMINANTE RURAL		
	TOTAL	HOMBRES	MUJERES	TOTAL	HOMBRES	MUJERES	TOTAL	HOMBRES	MUJERES	TOTAL	HOMBRES	MUJERES	TOTAL	HOMBRES	MUJERES
HEREDIA	**228 431**	**114 896**	**113 535**	**173 209**	**86 049**	**87 160**	**31 272**	**16 012**	**15 260**	**414**	**238**	**176**	**23 536**	**12 597**	**10 939**
18 - 19	8 477	4 443	4 034	5 859	3 041	2 818	1 228	648	580	14	9	5	1 376	745	631
20 - 24	27 394	14 281	13 113	19 313	10 029	9 284	4 019	2 114	1 905	77	39	38	3 985	2 099	1 886
25 - 29	28 024	14 683	13 341	20 813	10 823	9 990	3 944	2 102	1 842	68	31	37	3 199	1 727	1 472
30 - 34	27 827	14 453	13 374	21 277	10 951	10 326	3 678	1 947	1 731	48	32	16	2 824	1 523	1 301
35 - 39	25 007	12 927	12 080	19 612	10 103	9 509	3 121	1 636	1 485	30	21	9	2 244	1 167	1 077
40 - 44	20 941	10 646	10 295	16 401	8 298	8 103	2 798	1 415	1 383	27	11	16	1 715	922	793
45 - 49	17 834	9 037	8 797	13 618	6 864	6 754	2 448	1 224	1 224	32	24	8	1 736	925	811
50 - 54	16 715	8 391	8 324	12 685	6 303	6 382	2 450	1 245	1 205	30	17	13	1 550	826	724
55 - 59	15 548	7 694	7 854	11 888	5 799	6 089	2 205	1 116	1 089	31	20	11	1 424	759	665
60 - 64	12 589	6 121	6 468	9 785	4 652	5 133	1 651	842	809	17	11	6	1 136	616	520
65 - 69	9 433	4 426	5 007	7 406	3 382	4 024	1 255	617	638	13	8	5	759	419	340
70 - 74	6 702	3 025	3 677	5 222	2 280	2 942	881	402	479	10	6	4	589	337	252
75 - 79	4 785	2 025	2 760	3 738	1 508	2 230	618	288	330	11	5	6	418	224	194
80 - 84	3 467	1 440	2 027	2 686	1 056	1 630	476	219	257	2	2	-	303	163	140
85 - 89	2 204	811	1 393	1 739	603	1 136	294	117	177	2	1	1	169	90	79
90 - 94	1 096	376	720	851	267	584	158	63	95	2	1	1	85	45	40
95 - 99	333	105	228	269	80	189	41	15	26	-	-	-	23	10	13
100 Y MÁS	55	12	43	47	10	37	7	2	5	-	-	-	1	-	1
GUANACASTE	**139 831**	**74 280**	**65 551**	**-**	**-**	**-**	**80 712**	**42 240**	**38 472**	**6 146**	**3 297**	**2 849**	**52 973**	**28 743**	**24 230**
18 - 19	5 969	3 192	2 777	-	-	-	3 582	1 898	1 684	247	145	102	2 140	1 149	991
20 - 24	19 282	10 408	8 874	-	-	-	11 107	5 933	5 174	792	426	366	7 383	4 049	3 334
25 - 29	18 595	9 999	8 596	-	-	-	10 750	5 757	4 993	836	448	388	7 009	3 794	3 215
30 - 34	17 220	9 395	7 825	-	-	-	10 154	5 503	4 651	690	373	317	6 376	3 519	2 857
35 - 39	14 736	8 027	6 709	-	-	-	8 777	4 738	4 039	556	314	242	5 403	2 975	2 428
40 - 44	12 046	6 503	5 543	-	-	-	7 081	3 766	3 315	459	266	193	4 506	2 471	2 035
45 - 49	10 268	5 542	4 726	-	-	-	5 742	3 046	2 696	487	249	238	4 039	2 247	1 792
50 - 54	9 772	5 307	4 465	-	-	-	5 524	2 930	2 594	464	251	213	3 784	2 126	1 658
55 - 59	8 522	4 513	4 009	-	-	-	4 933	2 536	2 397	390	231	159	3 199	1 746	1 453
60 - 64	6 862	3 625	3 237	-	-	-	3 961	2 060	1 901	306	165	141	2 595	1 400	1 195
65 - 69	5 059	2 568	2 491	-	-	-	2 896	1 409	1 487	251	129	122	1 912	1 030	882
70 - 74	3 764	1 801	1 963	-	-	-	2 080	962	1 118	184	83	101	1 500	756	744
75 - 79	2 854	1 293	1 561	-	-	-	1 553	666	887	168	75	93	1 133	552	581
80 - 84	2 144	954	1 190	-	-	-	1 182	497	685	139	67	72	823	390	433
85 - 89	1 563	683	880	-	-	-	797	312	485	105	42	63	661	329	332
90 - 94	784	310	474	-	-	-	384	144	240	47	21	26	353	145	208
95 - 99	322	132	190	-	-	-	172	70	102	21	11	10	129	51	78
100 Y MÁS	69	28	41	-	-	-	37	13	24	4	1	3	28	14	14

CUADRO 4.3 COSTA RICA: ABSTENCIONISMO PARA ALCALDÍAS Y VICEALCALDÍAS POR ZONA Y SEXO SEGÚN PROVINCIA Y GRUPOS DE EDAD, ELECCIONES MUNICIPALES FEBRERO 2020

PROVINCIA Y GRUPOS DE EDAD	TOTAL			URBANA			PREDOMINANTE URBANA			RURAL			PREDOMINANTE RURAL		
	TOTAL	HOMBRES	MUJERES	TOTAL	HOMBRES	MUJERES	TOTAL	HOMBRES	MUJERES	TOTAL	HOMBRES	MUJERES	TOTAL	HOMBRES	MUJERES
PUNTARENAS	**188 107**	**99 994**	**88 113**	**16 319**	**8 746**	**7 573**	**90 935**	**47 330**	**43 605**	**11 323**	**6 178**	**5 145**	**69 530**	**37 740**	**31 790**
18 - 19	8 297	4 321	3 976	691	344	347	3 801	1 918	1 883	580	314	266	3 225	1 745	1 480
20 - 24	26 095	13 895	12 200	2 056	1 101	955	12 389	6 419	5 970	1 744	940	804	9 906	5 435	4 471
25 - 29	24 606	13 167	11 439	2 058	1 128	930	11 934	6 250	5 684	1 427	744	683	9 187	5 045	4 142
30 - 34	23 321	12 602	10 719	1 806	1 021	785	11 554	6 131	5 423	1 308	727	581	8 653	4 723	3 930
35 - 39	19 689	10 655	9 034	1 756	996	760	9 727	5 165	4 562	1 139	632	507	7 067	3 862	3 205
40 - 44	15 918	8 471	7 447	1 456	785	671	7 907	4 129	3 778	910	488	422	5 645	3 069	2 576
45 - 49	14 097	7 656	6 441	1 208	664	544	6 850	3 673	3 177	832	482	350	5 207	2 837	2 370
50 - 54	13 496	7 258	6 238	1 108	663	445	6 489	3 451	3 038	827	452	375	5 072	2 692	2 380
55 - 59	11 905	6 385	5 520	1 139	611	528	5 858	3 070	2 788	714	414	300	4 194	2 290	1 904
60 - 64	9 411	4 914	4 497	908	446	462	4 651	2 384	2 267	511	277	234	3 341	1 807	1 534
65 - 69	6 813	3 552	3 261	769	394	375	3 199	1 638	1 561	410	220	190	2 435	1 300	1 135
70 - 74	5 107	2 587	2 520	520	244	276	2 376	1 135	1 241	311	169	142	1 900	1 039	861
75 - 79	3 755	1 824	1 931	380	159	221	1 668	802	866	255	130	125	1 452	733	719
80 - 84	2 743	1 332	1 411	233	98	135	1 255	576	679	181	99	82	1 074	559	515
85 - 89	1 735	818	917	149	57	92	766	359	407	95	47	48	725	355	370
90 - 94	809	409	400	61	29	32	377	167	210	52	26	26	319	187	132
95 - 99	255	114	141	17	3	14	112	51	61	18	9	9	108	51	57
100 Y MÁS	55	34	21	4	3	1	22	12	10	9	8	1	20	11	9
LIMÓN	**181 777**	**96 781**	**84 996**	**-**	**-**	**-**	**96 401**	**49 510**	**46 891**	**-**	**-**	**-**	**85 376**	**47 271**	**38 105**
18 - 19	8 179	4 196	3 983	-	-	-	3 986	2 031	1 955	-	-	-	4 193	2 165	2 028
20 - 24	26 209	13 934	12 275	-	-	-	12 877	6 607	6 270	-	-	-	13 332	7 327	6 005
25 - 29	24 837	13 406	11 431	-	-	-	12 602	6 591	6 011	-	-	-	12 235	6 815	5 420
30 - 34	22 737	12 168	10 569	-	-	-	12 090	6 254	5 836	-	-	-	10 647	5 914	4 733
35 - 39	18 347	9 728	8 619	-	-	-	9 884	5 088	4 796	-	-	-	8 463	4 640	3 823
40 - 44	15 248	8 209	7 039	-	-	-	8 105	4 176	3 929	-	-	-	7 143	4 033	3 110
45 - 49	14 098	7 580	6 518	-	-	-	7 578	3 935	3 643	-	-	-	6 520	3 645	2 875
50 - 54	13 003	6 991	6 012	-	-	-	7 174	3 682	3 492	-	-	-	5 829	3 309	2 520
55 - 59	11 394	6 109	5 285	-	-	-	6 377	3 269	3 108	-	-	-	5 017	2 840	2 177
60 - 64	9 076	4 893	4 183	-	-	-	5 112	2 677	2 435	-	-	-	3 964	2 216	1 748
65 - 69	6 727	3 583	3 144	-	-	-	3 817	1 915	1 902	-	-	-	2 910	1 668	1 242
70 - 74	4 482	2 363	2 119	-	-	-	2 568	1 301	1 267	-	-	-	1 914	1 062	852
75 - 79	3 121	1 585	1 536	-	-	-	1 784	875	909	-	-	-	1 337	710	627
80 - 84	2 169	1 040	1 129	-	-	-	1 240	582	658	-	-	-	929	458	471
85 - 89	1 298	617	681	-	-	-	732	335	397	-	-	-	566	282	284
90 - 94	645	286	359	-	-	-	362	146	216	-	-	-	283	140	143
95 - 99	172	70	102	-	-	-	92	33	59	-	-	-	80	37	43
100 Y MÁS	35	23	12	-	-	-	21	13	8	-	-	-	14	10	4

GRÁFICO 4.3
COSTA RICA: PORCENTAJE DE PARTICIPACIÓN POR SEXO, SEGÚN EDAD SIMPLE
ELECCIONES MUNICIPALES FEBRERO 2020

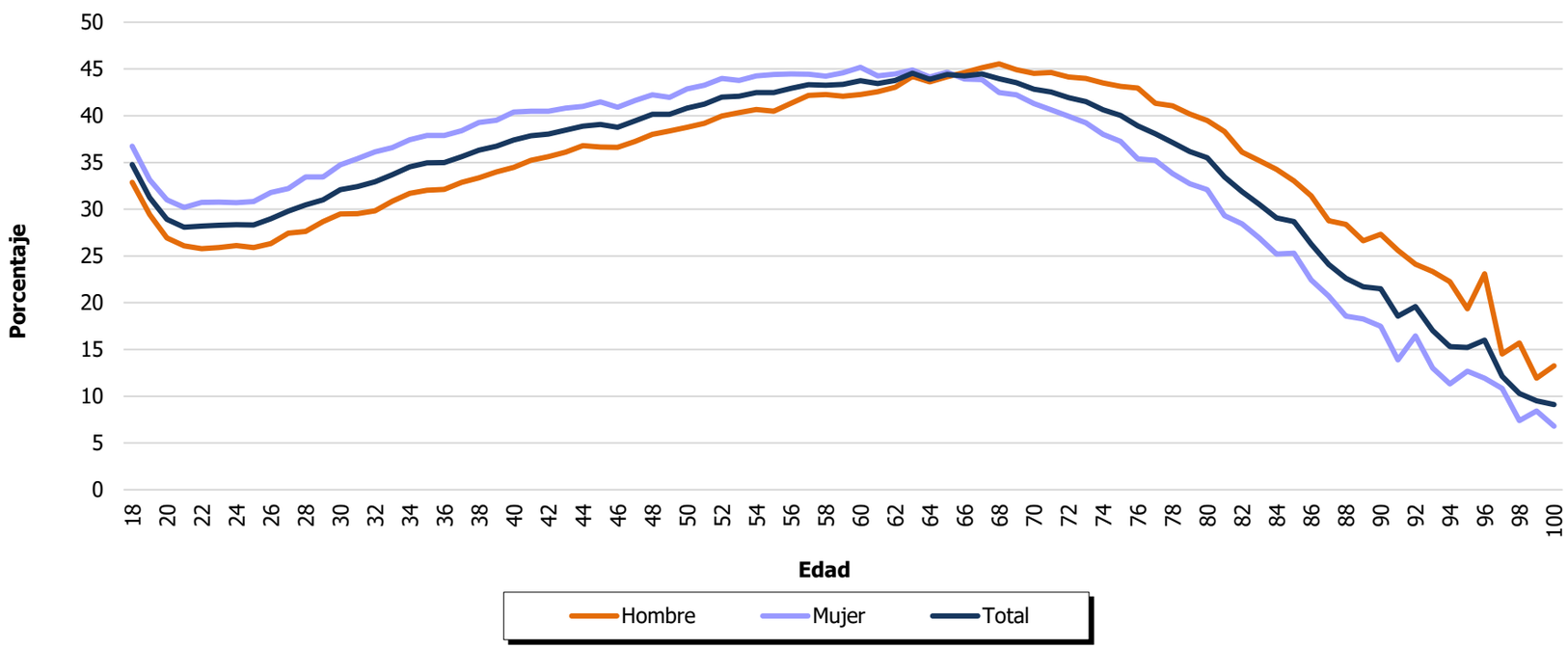

FUENTE: Cuadro 3.1.

GRÁFICO 4.4
COSTA RICA: PORCENTAJE DE ABSTENCIONISMO POR SEXO, SEGÚN EDAD SIMPLE
ELECCIONES MUNICIPALES 2020

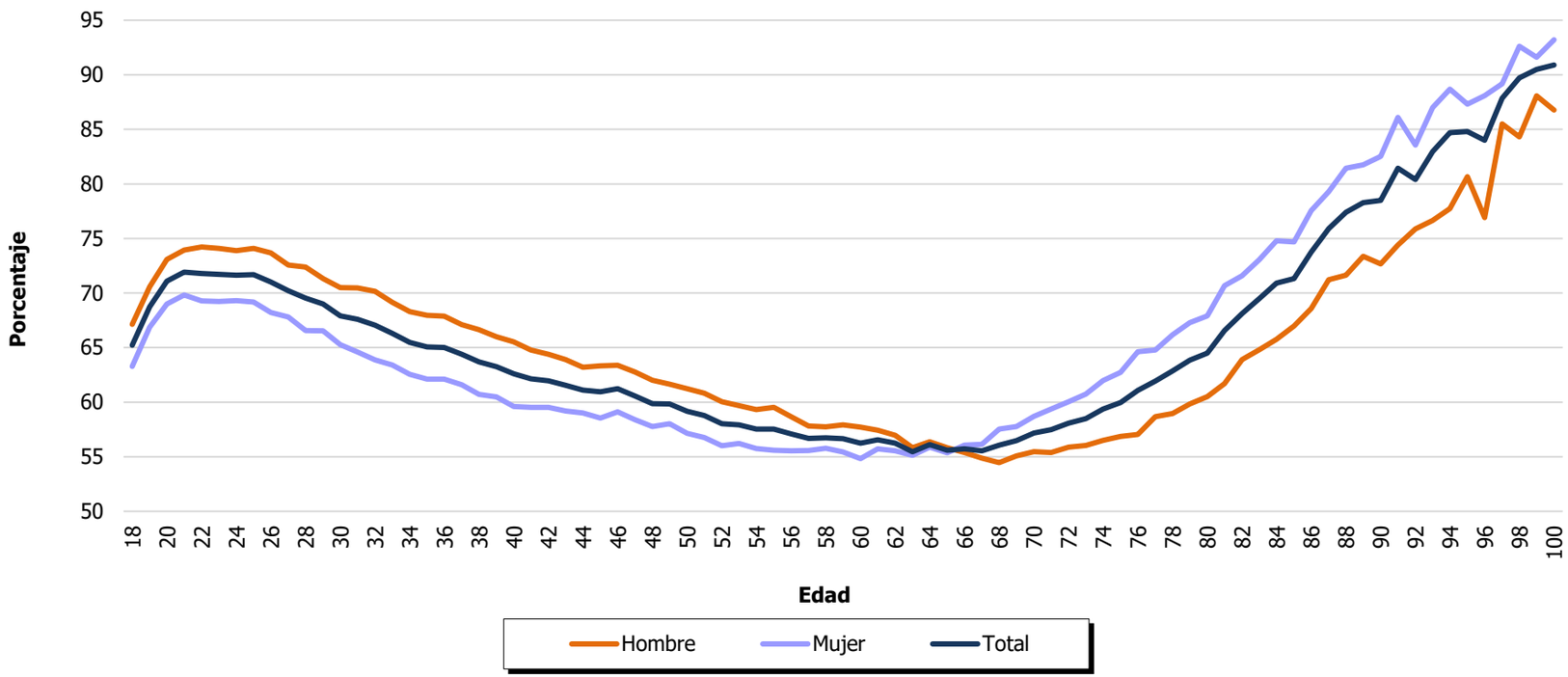

FUENTE: Cuadro 3.1 .

GRÁFICO 4.5
COSTA RICA: PORCENTAJE DE PARTICIPACIÓN POR ZONA , SEGÚN GRUPOS DE EDAD
ELECCIONES MUNICIPALES FEBRERO 2020

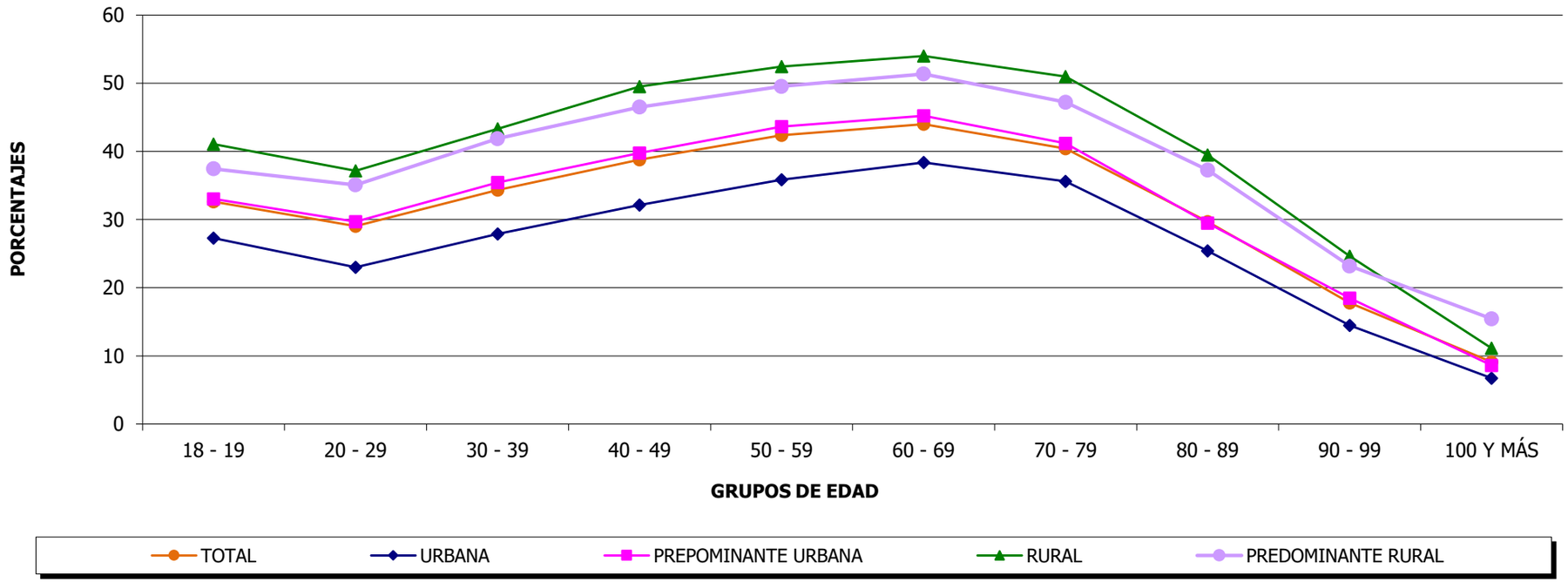

FUENTE: Cuadro 4.4 .

GRÁFICO 4.6
COSTA RICA: PORCENTAJE DE ABSTENCIONISMO POR ZONA , SEGÚN GRUPOS DE EDAD
ELECCIONES MUNICIPALES FEBRERO 2020

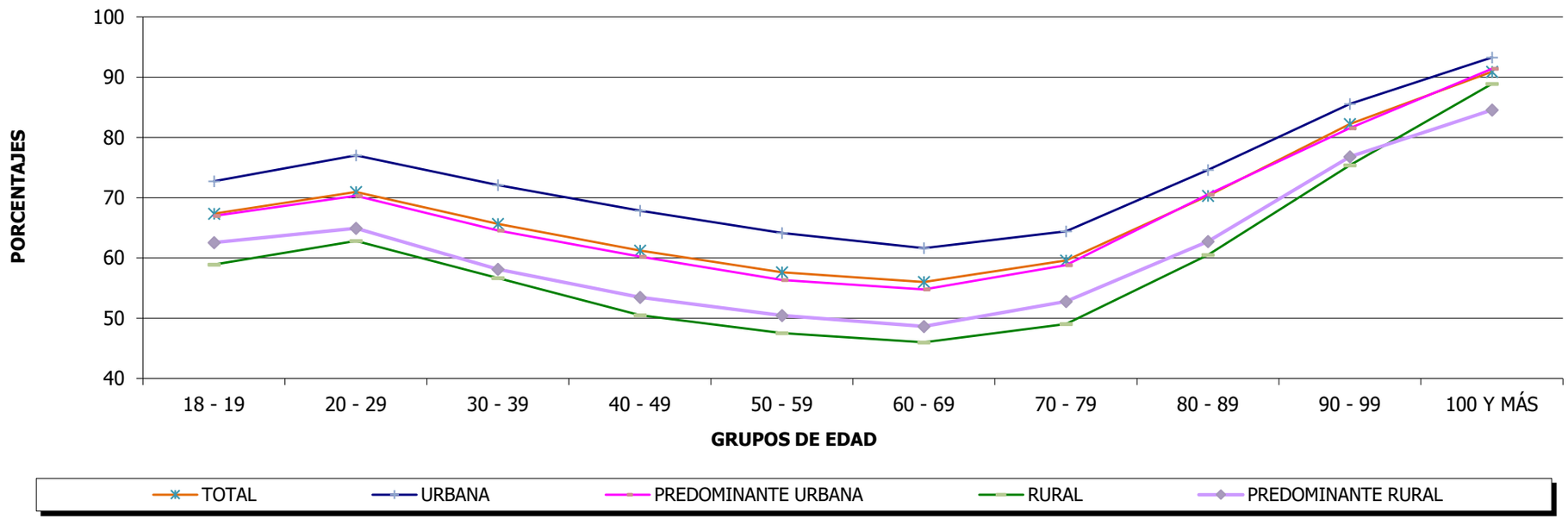

FUENTE: Cuadro 4.4 .

GRÁFICO 4.7
COSTA RICA: PORCENTAJE DE PARTICIPACIÓN POR ZONA, SEGÚN EDAD SIMPLE
ELECCIONES MUNICIPALES FEBRERO 2020

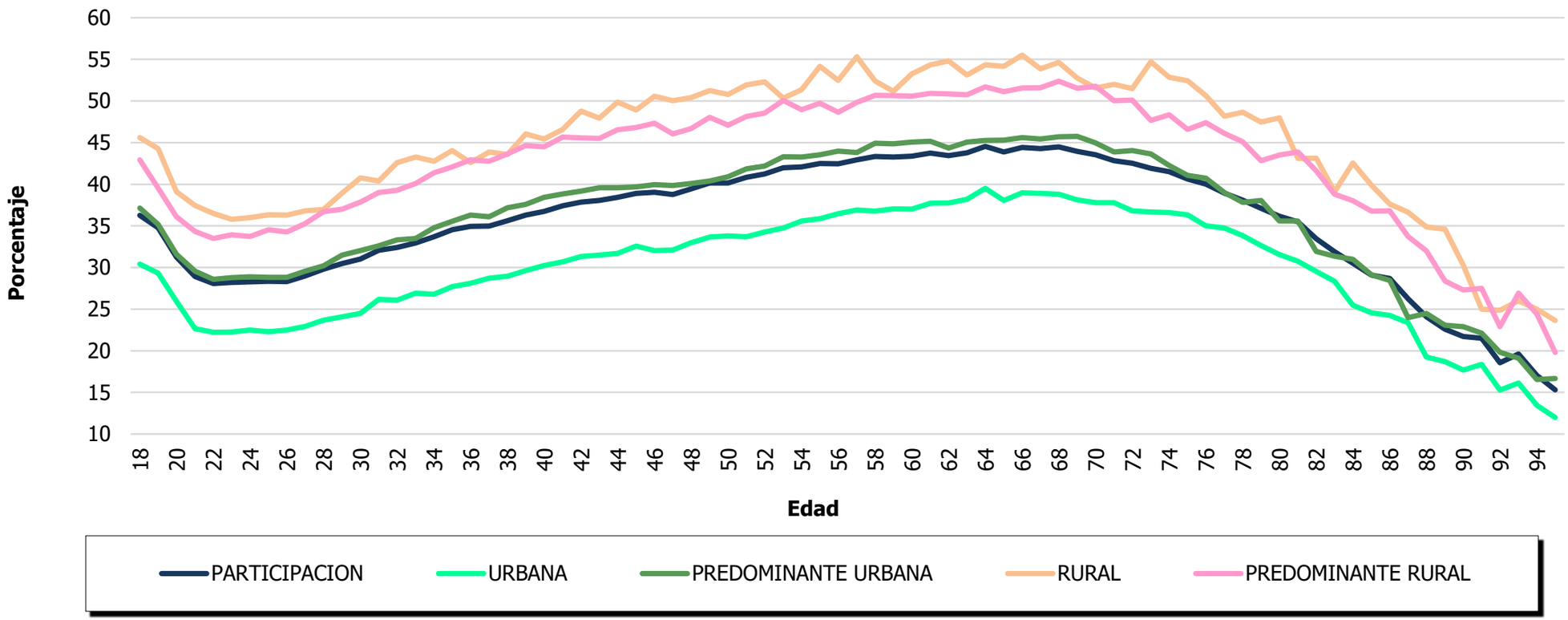

FUENTE: Cuadro 3.1.

GRÁFICO 4.8
COSTA RICA: PORCENTAJE DE ABSTENCIONISMO POR ZONA, SEGÚN EDAD SIMPLE
ELECCIONES MUNICIPALES FEBRERO 2020

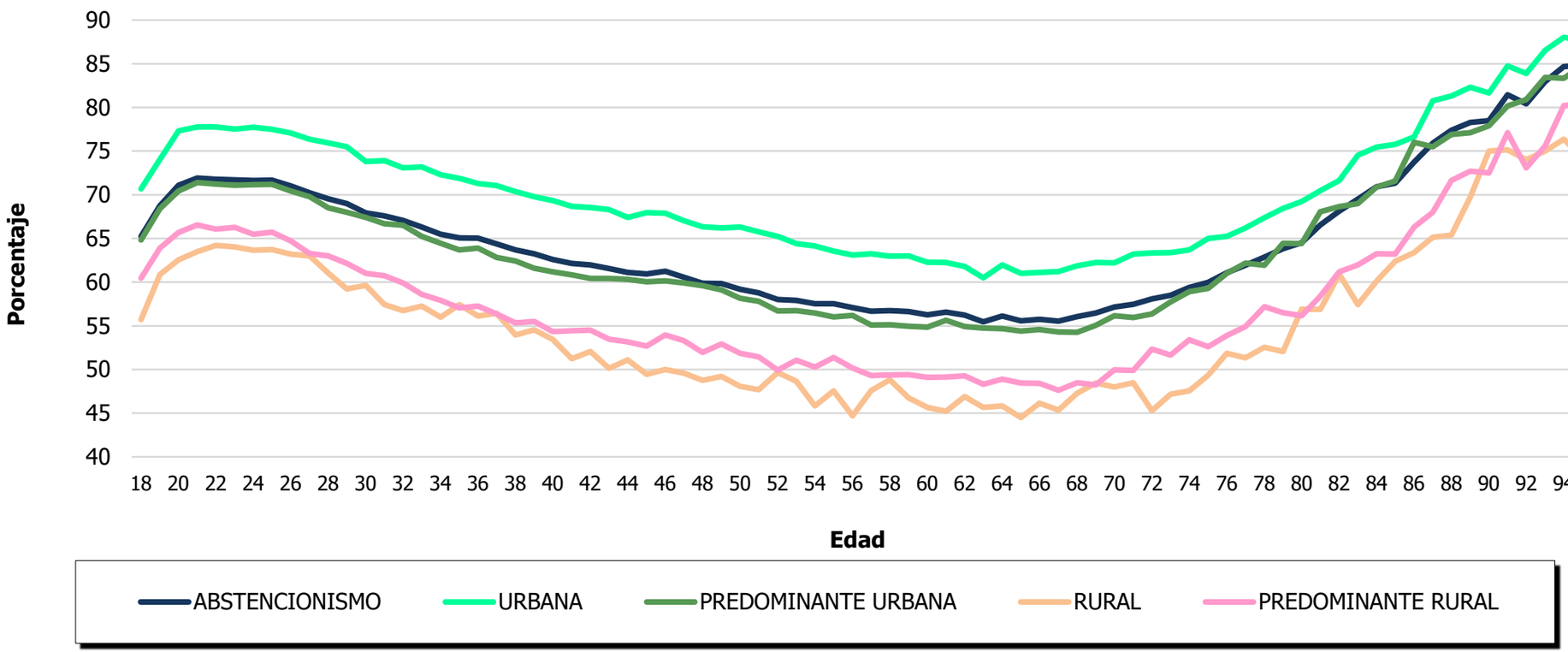

FUENTE: Cuadro 3.1 .

CUADRO 4.4 COSTA RICA: PORCENTAJE DE PARTICIPACIÓN PARA ALCALDÍAS Y VICEALCALDÍAS POR ZONA Y SEXO SEGÚN PROVINCIA Y GRUPOS DE EDAD, ELECCIONES MUNICIPALES FEBRERO 2020

PROVINCIA Y GRUPOS DE EDAD	TOTAL			URBANA			PREDOMINANTE URBANA			RURAL			PREDOMINANTE RURAL		
	TOTAL	HOMBRES	MUJERES	TOTAL	HOMBRES	MUJERES	TOTAL	HOMBRES	MUJERES	TOTAL	HOMBRES	MUJERES	TOTAL	HOMBRES	MUJERES
COSTA RICA	**36,3**	**34,6**	**37,9**	**30,4**	**29,1**	**31,7**	**37,1**	**35,1**	**39,1**	**45,6**	**44,2**	**47,1**	**42,9**	**40,5**	**45,5**
18 - 19	32,6	30,8	34,6	27,3	26,1	28,5	33,0	31,1	35,0	41,1	38,7	43,7	37,5	34,8	40,2
20 - 24	28,4	26,2	30,7	22,4	21,1	23,7	28,9	26,6	31,4	36,4	34,2	38,8	34,0	30,7	37,5
25 - 29	29,7	27,2	32,3	23,5	22,2	24,9	30,4	27,7	33,3	37,9	35,4	40,6	36,2	32,2	40,3
30 - 34	33,1	30,3	36,1	26,7	25,0	28,5	34,0	30,9	37,1	42,6	38,8	46,6	40,4	36,1	44,7
35 - 39	35,7	32,9	38,6	29,1	27,2	31,0	37,1	33,9	40,3	44,3	40,3	48,4	43,7	39,7	47,7
40 - 44	38,1	35,6	40,6	31,5	29,7	33,3	39,3	36,8	41,9	48,4	44,9	51,9	46,0	42,3	49,8
45 - 49	39,5	37,4	41,6	32,9	31,3	34,4	40,2	37,8	42,6	50,6	48,3	53,1	47,0	44,1	50,1
50 - 54	41,7	39,8	43,6	34,8	32,9	36,7	42,8	40,5	45,1	52,0	50,9	53,2	49,1	46,9	51,4
55 - 59	43,1	41,6	44,4	36,8	35,1	38,4	44,5	42,9	46,1	53,0	52,2	53,8	50,0	48,4	51,9
60 - 64	43,9	43,1	44,6	38,2	36,7	39,5	45,0	43,8	46,1	54,2	55,2	52,9	51,1	50,5	51,7
65 - 69	44,2	44,8	43,5	38,6	38,3	38,8	45,5	45,9	45,1	53,8	55,6	51,7	51,8	52,5	50,8
70 - 74	42,0	44,2	39,9	36,9	38,3	35,8	43,1	44,9	41,4	52,7	57,2	47,2	48,7	50,7	46,4
75 - 79	38,2	41,9	35,1	33,7	36,2	31,9	38,4	41,8	35,4	48,7	52,6	44,2	45,2	49,1	40,6
80 - 84	32,4	37,0	28,6	28,0	30,5	26,4	32,0	37,1	27,7	41,7	48,4	34,0	40,2	44,6	35,3
85 - 89	25,1	30,0	21,4	21,0	24,8	18,8	24,9	28,9	21,7	35,2	42,9	26,9	32,2	37,0	27,2
90 - 94	18,9	25,1	14,9	15,6	20,7	13,2	19,4	24,2	15,9	25,0	31,4	18,0	24,9	31,3	18,1
95 - 99	9,1	13,2	6,8	6,7	10,0	5,9	8,6	10,4	7,2	11,1	17,4	-	15,4	19,2	11,1
100 Y MÁS	9,1	13,2	6,8	6,7	10,0	5,9	8,6	10,4	7,2	11,1	17,4	-	15,4	19,2	11,1
SAN JOSÉ	**31,6**	**30,2**	**32,8**	**28,4**	**27,1**	**29,6**	**34,4**	**32,6**	**36,0**	**44,9**	**43,7**	**46,2**	**41,6**	**40,1**	**43,2**
18 - 19	29,0	27,6	30,4	25,3	24,3	26,4	31,2	29,0	33,5	43,4	40,9	46,2	39,5	38,5	40,5
20 - 24	24,3	22,7	25,8	20,6	19,4	21,9	27,1	25,0	29,2	37,6	35,6	39,7	34,0	31,9	36,2
25 - 29	25,3	23,7	26,9	21,9	20,8	23,1	27,6	25,6	29,6	37,6	34,9	40,4	35,6	32,8	38,3
30 - 34	28,4	26,4	30,5	24,9	23,4	26,4	31,4	28,9	33,9	42,6	38,7	46,6	38,9	35,5	42,3
35 - 39	30,2	27,9	32,6	26,8	24,9	28,8	33,7	30,9	36,5	43,2	39,0	47,5	42,7	39,7	45,8
40 - 44	32,9	30,9	34,8	29,3	27,6	31,0	36,9	34,8	39,0	46,4	43,3	49,5	45,0	42,0	47,9
45 - 49	34,3	32,6	36,0	30,7	29,2	32,1	36,8	34,4	39,1	50,1	48,5	51,8	46,0	43,3	48,5
50 - 54	36,6	34,7	38,3	32,5	30,6	34,4	40,3	38,3	42,2	50,8	49,4	52,3	46,8	45,0	48,5
55 - 59	37,7	36,3	38,9	34,4	32,8	35,8	40,7	39,1	42,2	51,8	51,4	52,3	47,4	46,2	48,8
60 - 64	38,8	37,8	39,6	35,9	34,2	37,3	41,4	40,3	42,5	52,3	53,6	50,7	49,0	49,4	48,7
65 - 69	38,9	39,2	38,6	35,9	35,4	36,2	43,1	43,5	42,8	52,0	54,4	49,3	49,0	50,3	47,7
70 - 74	37,2	39,4	35,5	34,9	36,3	33,8	40,3	42,7	38,3	49,8	54,7	43,9	44,4	46,4	42,2
75 - 79	33,5	36,3	31,4	31,7	33,7	30,4	34,8	37,5	32,5	46,2	50,3	41,5	38,9	45,3	32,5
80 - 84	28,3	32,3	25,6	26,6	29,0	25,1	28,8	34,4	24,3	40,0	46,9	32,3	36,4	41,4	31,7
85 - 89	21,1	26,3	18,0	19,9	24,1	17,6	21,7	26,6	18,2	31,1	39,8	22,3	26,1	32,0	21,1
90 - 94	15,7	21,4	12,8	15,1	20,3	12,7	15,8	19,9	13,1	20,7	28,2	12,1	19,4	27,2	13,1
95 - 99	5,5	8,2	4,5	5,6	8,1	5,0	3,8	5,3	3,0	-	-	-	18,2	25,0	-
100 Y MÁS	5,5	8,2	4,5	5,6	8,1	5,0	3,8	5,3	3,0	-	-	-	18,2	25,0	-

CUADRO 4.4 COSTA RICA: PORCENTAJE DE PARTICIPACIÓN PARA ALCALDÍAS Y VICEALCALDÍAS POR ZONA Y SEXO SEGÚN PROVINCIA Y GRUPOS DE EDAD, ELECCIONES MUNICIPALES FEBRERO 2020

PROVINCIA Y GRUPOS DE EDAD	TOTAL			URBANA			PREDOMINANTE URBANA			RURAL			PREDOMINANTE RURAL		
	TOTAL	HOMBRES	MUJERES	TOTAL	HOMBRES	MUJERES	TOTAL	HOMBRES	MUJERES	TOTAL	HOMBRES	MUJERES	TOTAL	HOMBRES	MUJERES
ALAJUELA	**38,7**	**36,9**	**40,5**	**30,9**	**29,5**	**32,2**	**38,3**	**36,4**	**40,4**	**47,3**	**44,8**	**50,1**	**43,1**	**41,1**	**45,1**
18 - 19	33,6	31,8	35,6	27,5	26,3	28,8	33,1	31,9	34,4	39,4	36,9	42,0	36,2	33,5	39,0
20 - 24	29,9	27,5	32,5	22,5	21,2	23,8	29,5	26,8	32,4	37,4	33,4	41,5	33,1	30,5	36,0
25 - 29	31,6	28,9	34,5	23,6	22,2	25,1	31,1	28,2	34,2	40,3	35,6	45,9	35,8	32,7	39,0
30 - 34	35,6	32,4	38,9	27,5	24,8	30,2	34,9	32,0	38,1	43,8	40,3	48,0	40,5	36,8	44,3
35 - 39	39,0	36,5	41,6	30,5	29,4	31,5	38,4	35,5	41,4	47,9	44,0	52,3	44,7	41,7	47,8
40 - 44	40,8	38,3	43,4	32,8	30,8	34,9	40,0	37,8	42,3	50,0	45,4	55,0	46,6	43,5	49,7
45 - 49	42,2	40,0	44,3	33,0	31,5	34,5	41,6	39,5	43,8	50,2	47,1	53,5	47,8	45,2	50,4
50 - 54	44,8	43,0	46,5	34,7	32,5	36,7	45,1	43,3	46,9	55,4	52,3	59,0	49,6	47,9	51,3
55 - 59	46,0	44,4	47,5	37,5	35,7	39,1	46,4	44,4	48,4	56,3	54,5	58,4	50,0	48,6	51,5
60 - 64	46,8	46,2	47,5	38,5	37,7	39,2	46,8	45,7	47,8	54,9	54,1	55,9	52,1	51,4	52,9
65 - 69	47,0	47,9	46,1	39,4	39,7	39,2	46,6	47,1	46,1	54,5	54,0	55,1	52,4	53,5	51,2
70 - 74	44,9	46,7	43,2	37,3	37,2	37,4	44,5	45,2	43,9	56,6	63,1	49,0	49,5	52,4	46,4
75 - 79	41,2	45,0	37,8	34,3	36,9	32,3	40,7	44,6	37,4	54,6	56,8	51,9	45,7	49,2	41,9
80 - 84	34,3	38,5	30,6	27,6	29,6	26,3	33,7	38,1	30,0	43,8	49,1	38,1	39,2	43,5	34,8
85 - 89	28,7	32,8	25,4	22,6	24,5	21,4	27,6	31,2	24,9	39,8	42,4	36,8	34,0	39,3	29,1
90 - 94	21,1	26,9	16,9	14,9	20,5	11,9	20,7	23,2	19,0	32,5	45,9	20,9	25,6	32,7	18,7
95 - 99	17,2	23,9	12,7	12,6	22,9	7,9	19,4	25,4	15,3	33,3	33,3	33,3	17,0	21,4	13,2
100 Y MÁS	9,9	15,3	6,5	8,3	7,7	8,6	7,1	8,0	6,5	37,5	75,0	-	10,3	17,6	4,5
CARTAGO	**38,7**	**37,3**	**40,1**	**38,3**	**37,1**	**39,5**	**38,1**	**36,7**	**39,5**	**34,6**	**34,4**	**34,9**	**44,2**	**42,4**	**46,1**
18 - 19	36,2	34,0	38,4	35,5	33,5	37,5	35,8	33,8	37,9	27,9	28,8	26,8	42,5	38,1	47,3
20 - 24	31,8	29,7	33,9	30,3	28,3	32,3	31,2	29,1	33,5	28,6	28,6	28,7	38,8	36,4	41,3
25 - 29	33,2	31,0	35,5	30,6	29,4	32,0	33,0	30,5	35,5	31,3	31,1	31,6	40,4	37,2	43,8
30 - 34	36,2	33,6	38,8	34,3	31,9	36,8	35,5	33,1	38,0	35,5	33,1	37,7	44,4	40,1	48,6
35 - 39	38,9	36,9	40,9	38,1	36,7	39,5	38,4	36,2	40,7	36,4	34,7	38,2	44,5	42,2	46,9
40 - 44	41,4	39,2	43,5	40,5	38,9	42,2	41,0	39,2	42,8	40,4	36,7	44,3	46,1	41,3	50,7
45 - 49	42,5	40,4	44,5	42,0	39,2	44,7	41,7	40,0	43,4	39,0	36,8	41,4	48,6	46,2	51,0
50 - 54	43,8	41,9	45,7	42,8	42,1	43,5	43,3	41,0	45,5	38,1	39,0	37,1	49,9	47,2	52,5
55 - 59	45,2	44,1	46,3	45,0	42,6	47,2	44,9	44,1	45,6	40,2	44,9	35,3	48,5	46,9	50,3
60 - 64	45,1	44,4	45,7	46,7	45,5	47,9	44,1	43,4	44,8	39,3	40,9	37,4	48,2	48,6	47,8
65 - 69	44,9	46,2	43,7	46,9	48,0	45,9	44,0	45,1	42,9	38,7	39,0	38,3	46,4	48,6	43,8
70 - 74	41,2	44,9	37,8	42,8	46,3	40,1	40,4	43,5	37,5	33,5	36,5	29,8	43,3	51,3	35,2
75 - 79	36,8	41,9	32,2	39,9	44,7	35,9	34,9	40,1	30,4	26,0	31,1	20,0	40,7	47,0	34,2
80 - 84	28,9	34,2	24,6	31,4	33,9	29,6	27,2	33,7	21,7	21,8	26,5	17,7	32,8	38,3	27,2
85 - 89	22,1	25,5	19,5	23,5	25,9	22,2	20,8	24,1	18,2	25,8	37,8	8,0	24,9	29,0	20,1
90 - 94	15,7	19,6	12,7	15,0	15,1	15,0	15,8	21,5	11,5	9,1	10,0	7,7	17,9	22,4	12,8
95 - 99	7,5	12,0	4,8	-	-	-	12,8	17,6	9,1	-	-	-	-	-	-
100 Y MÁS	7,5	12,0	4,8	-	-	-	12,8	17,6	9,1	-	-	-	-	-	-

CUADRO 4.4 COSTA RICA: PORCENTAJE DE PARTICIPACIÓN PARA ALCALDÍAS Y VICEALCALDÍAS POR ZONA Y SEXO SEGÚN PROVINCIA Y GRUPOS DE EDAD, ELECCIONES MUNICIPALES FEBRERO 2020

PROVINCIA Y GRUPOS DE EDAD	TOTAL			URBANA			PREDOMINANTE URBANA			RURAL			PREDOMINANTE RURAL		
	TOTAL	HOMBRES	MUJERES	TOTAL	HOMBRES	MUJERES	TOTAL	HOMBRES	MUJERES	TOTAL	HOMBRES	MUJERES	TOTAL	HOMBRES	MUJERES
HEREDIA	**33,7**	**32,2**	**35,2**	**32,8**	**31,4**	**34,2**	**35,7**	**33,7**	**37,6**	**48,2**	**48,5**	**47,8**	**37,1**	**35,0**	**39,4**
18 - 19	29,7	28,2	31,3	29,5	28,2	30,9	31,6	29,5	33,9	51,7	43,8	61,5	28,2	26,6	30,0
20 - 24	24,6	22,9	26,3	23,8	22,6	25,1	26,5	24,2	28,8	33,0	36,1	29,6	26,2	22,8	29,6
25 - 29	26,4	24,5	28,4	25,1	23,7	26,7	28,1	26,3	30,0	34,0	31,1	36,2	32,0	27,4	36,7
30 - 34	29,9	27,9	31,8	28,3	26,7	30,0	32,9	30,2	35,7	46,1	36,0	59,0	35,9	33,0	39,0
35 - 39	32,9	30,6	35,3	31,1	29,2	33,1	38,3	35,1	41,6	55,9	51,2	64,0	38,8	34,9	42,5
40 - 44	35,0	33,2	36,7	33,3	31,6	34,9	38,0	35,8	40,1	58,5	67,6	48,4	43,3	40,6	46,1
45 - 49	36,3	34,9	37,7	35,1	33,9	36,3	39,4	37,4	41,2	49,2	40,0	65,2	40,0	37,8	42,4
50 - 54	38,9	37,1	40,7	38,0	36,1	39,8	39,6	38,3	40,9	47,4	48,5	45,8	44,7	42,0	47,5
55 - 59	41,3	39,8	42,8	40,5	38,7	42,1	43,0	41,1	44,7	50,0	51,2	47,6	45,2	44,8	45,5
60 - 64	42,5	40,8	44,0	41,7	39,9	43,3	44,6	42,4	46,7	65,3	64,5	66,7	45,1	44,5	45,9
65 - 69	43,5	43,2	43,8	43,1	42,4	43,7	42,3	40,8	43,6	65,8	72,4	44,4	48,6	50,8	45,7
70 - 74	41,1	42,2	40,1	41,2	42,5	40,1	39,3	39,5	39,1	66,7	71,4	55,6	42,0	42,5	41,3
75 - 79	37,1	39,7	35,0	37,3	40,0	35,2	36,5	37,1	35,9	42,1	44,4	40,0	35,9	40,3	30,0
80 - 84	31,4	34,0	29,5	31,7	34,2	30,0	29,2	31,6	27,0	50,0	50,0	-	32,7	36,1	28,2
85 - 89	23,2	27,3	20,6	23,4	27,3	21,1	20,5	27,3	15,3	66,7	75,0	50,0	25,2	25,6	24,8
90 - 94	17,4	24,2	13,4	18,6	25,8	14,7	10,7	19,2	4,0	-	-	-	17,5	21,1	13,0
95 - 99	12,7	25,0	8,5	13,0	23,1	9,8	10,9	11,8	10,3	-	-	-	50,0	100,0	-
100 Y MÁS	12,7	25,0	8,5	13,0	23,1	9,8	-	-	-	-	-	-	50,0	100,0	-
GUANACASTE	**44,2**	**41,2**	**47,3**	**-**	**-**	**-**	**40,4**	**37,2**	**43,6**	**54,2**	**52,8**	**55,7**	**47,9**	**44,7**	**51,3**
18 - 19	37,6	34,5	40,9	-	-	-	32,4	29,4	35,5	46,4	41,1	52,6	43,8	40,7	47,0
20 - 24	34,2	30,5	38,1	-	-	-	29,8	26,6	33,0	44,5	41,1	47,9	38,8	34,4	43,5
25 - 29	35,8	31,5	40,2	-	-	-	31,8	27,8	35,9	43,5	40,1	46,9	40,2	35,4	45,0
30 - 34	40,1	35,4	45,0	-	-	-	36,4	31,8	41,0	49,0	46,1	52,0	44,4	39,2	49,6
35 - 39	42,6	38,3	47,1	-	-	-	39,6	35,2	44,1	49,7	46,8	53,1	46,2	41,8	50,8
40 - 44	46,0	41,8	50,2	-	-	-	42,2	38,0	46,3	57,0	50,7	63,4	49,9	45,8	54,1
45 - 49	47,9	43,9	51,9	-	-	-	43,8	40,1	47,5	59,3	56,9	61,6	51,2	46,7	55,9
50 - 54	50,6	47,4	53,9	-	-	-	46,2	42,9	49,6	61,7	60,7	62,8	54,4	50,8	58,2
55 - 59	53,5	51,4	55,7	-	-	-	50,2	48,0	52,4	63,0	60,5	66,1	56,6	54,3	59,0
60 - 64	54,4	52,3	56,6	-	-	-	51,9	49,4	54,3	63,9	64,5	63,2	56,6	54,2	59,0
65 - 69	55,4	55,1	55,7	-	-	-	52,1	51,0	53,2	63,3	65,7	60,4	58,5	58,3	58,7
70 - 74	53,5	54,2	52,9	-	-	-	51,2	51,2	51,2	65,2	69,8	60,1	54,6	55,0	54,1
75 - 79	50,0	53,7	46,4	-	-	-	46,1	49,2	43,4	60,5	65,8	54,9	52,8	56,3	48,9
80 - 84	45,4	49,5	41,6	-	-	-	41,1	44,6	38,3	53,2	59,6	45,0	49,3	52,8	45,7
85 - 89	35,3	40,6	30,5	-	-	-	33,0	38,8	28,6	38,6	50,0	27,6	37,3	40,7	33,6
90 - 94	29,5	37,8	22,8	-	-	-	27,8	36,3	21,6	35,6	40,0	31,6	30,4	38,8	23,0
95 - 99	12,7	15,2	10,9	-	-	-	9,8	7,1	11,1	-	-	-	17,6	22,2	12,5
100 Y MÁS	12,7	15,2	10,9	-	-	-	9,8	7,1	11,1	-	-	-	17,6	22,2	12,5

CUADRO 4.4 COSTA RICA: PORCENTAJE DE PARTICIPACIÓN PARA ALCALDÍAS Y VICEALCALDÍAS POR ZONA Y SEXO SEGÚN PROVINCIA Y GRUPOS DE EDAD, ELECCIONES MUNICIPALES FEBRERO 2020

PROVINCIA Y GRUPOS DE EDAD	TOTAL			URBANA			PREDOMINANTE URBANA			RURAL			PREDOMINANTE RURAL		
	TOTAL	HOMBRES	MUJERES	TOTAL	HOMBRES	MUJERES	TOTAL	HOMBRES	MUJERES	TOTAL	HOMBRES	MUJERES	TOTAL	HOMBRES	MUJERES
PUNTARENAS	**41,7**	**39,4**	**44,1**	**34,3**	**31,2**	**37,5**	**39,8**	**37,6**	**42,0**	**46,4**	**45,0**	**48,0**	**44,7**	**42,1**	**47,4**
18 - 19	35,4	33,6	37,2	29,8	30,6	28,9	33,8	33,2	34,3	39,9	37,9	42,0	37,5	33,8	41,3
20 - 24	31,9	29,0	35,0	29,5	27,6	31,6	30,2	27,7	32,7	31,8	29,5	34,4	34,5	30,7	38,6
25 - 29	34,4	30,6	38,3	28,0	24,2	32,0	33,0	29,7	36,2	37,6	37,3	38,0	37,0	31,9	42,3
30 - 34	38,3	34,1	42,6	31,3	27,0	36,1	36,4	32,8	40,1	41,6	36,2	47,1	41,3	36,7	46,1
35 - 39	41,7	37,2	46,2	33,4	29,1	38,4	39,7	35,8	43,5	44,9	39,4	50,4	45,4	40,3	50,5
40 - 44	44,2	41,0	47,4	36,6	32,0	41,1	41,9	38,9	44,9	51,7	49,6	53,9	47,3	43,9	50,9
45 - 49	45,9	43,1	48,9	37,9	33,3	42,6	43,2	40,4	46,3	52,9	49,4	56,9	49,3	46,9	51,9
50 - 54	47,8	45,4	50,3	39,7	34,3	46,4	45,6	42,4	48,8	53,1	53,5	52,6	50,8	49,3	52,3
55 - 59	49,1	47,3	51,1	38,4	35,5	41,4	47,5	45,7	49,3	52,8	50,2	55,9	52,8	51,1	54,8
60 - 64	50,3	50,2	50,4	42,2	41,4	42,9	47,7	46,6	48,7	59,6	61,1	57,8	53,7	54,1	53,3
65 - 69	52,0	52,3	51,6	41,3	38,7	43,9	50,8	51,0	50,5	58,3	59,0	57,4	54,8	55,6	54,0
70 - 74	48,2	50,3	45,9	35,7	36,5	35,1	46,8	49,6	43,9	56,0	58,4	52,8	51,0	51,9	49,8
75 - 79	45,6	48,8	42,1	35,6	36,7	34,8	44,4	47,2	41,4	50,7	54,1	46,6	48,0	51,4	44,0
80 - 84	40,1	45,2	34,3	30,7	32,4	29,3	37,8	43,4	32,1	44,5	50,5	34,9	43,4	47,6	38,0
85 - 89	31,5	35,5	27,4	16,8	24,0	11,5	29,0	31,0	27,2	45,1	48,9	40,7	34,1	38,9	28,7
90 - 94	27,1	30,8	22,8	15,3	12,1	17,9	25,8	28,9	23,1	31,6	35,0	27,8	29,6	33,9	22,4
95 - 99	19,0	22,4	16,1	5,6	25,0	-	19,4	19,0	19,7	25,0	30,8	18,2	19,4	23,9	14,9
100 Y MÁS	14,1	15,0	12,5	-	-	-	12,0	14,3	9,1	10,0	11,1	-	20,0	21,4	18,2
LIMÓN	**36,0**	**33,6**	**38,5**	**-**	**-**	**-**	**32,6**	**30,5**	**34,8**	**-**	**-**	**-**	**39,3**	**36,5**	**42,5**
18 - 19	34,0	31,7	36,3	-	-	-	31,4	28,4	34,2	-	-	-	36,4	34,5	38,3
20 - 24	29,7	26,9	32,7	-	-	-	26,1	24,1	28,1	-	-	-	32,9	29,2	36,9
25 - 29	30,4	26,5	34,4	-	-	-	26,7	23,2	30,1	-	-	-	33,8	29,4	38,6
30 - 34	33,3	29,3	37,4	-	-	-	29,4	25,9	32,8	-	-	-	37,3	32,6	42,4
35 - 39	36,3	31,9	40,7	-	-	-	32,6	28,6	36,4	-	-	-	40,1	35,1	45,3
40 - 44	38,2	34,3	42,2	-	-	-	34,1	30,4	37,7	-	-	-	42,3	37,9	47,1
45 - 49	38,8	36,1	41,6	-	-	-	35,0	32,4	37,6	-	-	-	42,6	39,8	45,9
50 - 54	40,8	38,7	43,1	-	-	-	37,4	35,1	39,7	-	-	-	44,5	42,2	47,3
55 - 59	42,0	40,4	43,8	-	-	-	39,1	37,4	40,7	-	-	-	45,4	43,5	47,8
60 - 64	43,0	42,5	43,6	-	-	-	40,6	39,7	41,6	-	-	-	45,8	45,5	46,2
65 - 69	42,7	43,6	41,6	-	-	-	39,9	41,0	38,8	-	-	-	45,9	46,3	45,4
70 - 74	42,0	43,9	39,7	-	-	-	39,1	41,1	37,0	-	-	-	45,4	47,1	43,2
75 - 79	36,6	40,1	32,6	-	-	-	32,9	35,4	30,2	-	-	-	41,0	45,0	35,8
80 - 84	31,7	36,8	26,2	-	-	-	27,9	32,5	23,3	-	-	-	36,1	41,5	29,8
85 - 89	23,9	29,6	17,9	-	-	-	20,0	24,4	15,9	-	-	-	28,4	35,0	20,4
90 - 94	17,7	23,3	12,7	-	-	-	16,2	21,5	12,2	-	-	-	19,6	25,1	13,3
95 - 99	13,1	16,7	10,5	-	-	-	14,8	19,5	11,9	-	-	-	11,1	14,0	8,5
100 Y MÁS	14,6	11,5	20,0	-	-	-	12,5	13,3	11,1	-	-	-	17,6	9,1	33,3

CUADRO 4.5 COSTA RICA: PORCENTAJE DE ABSTENCIONISMO PARA ALCALDÍAS Y VICEALCALDÍAS POR ZONA Y SEXO SEGÚN PROVINCIA Y GRUPOS DE EDAD, ELECCIONES MUNICIPALES FEBRERO 2020

PROVINCIA Y GRUPOS DE EDAD	TOTAL			URBANA			PREDOMINANTE URBANA			RURAL			PREDOMINANTE RURAL		
	TOTAL	HOMBRES	MUJERES	TOTAL	HOMBRES	MUJERES	TOTAL	HOMBRES	MUJERES	TOTAL	HOMBRES	MUJERES	TOTAL	HOMBRES	MUJERES
COSTA RICA	**63,7**	**65,4**	**62,1**	**69,6**	**70,9**	**68,3**	**62,9**	**64,9**	**60,9**	**54,4**	**55,8**	**52,9**	**57,1**	**59,5**	**54,5**
18 - 19	67,4	69,2	65,4	72,7	73,9	71,5	67,0	68,9	65,0	58,9	61,3	56,3	62,5	65,2	59,8
20 - 24	71,6	73,8	69,3	77,6	78,9	76,3	71,1	73,4	68,6	63,6	65,8	61,2	66,0	69,3	62,5
25 - 29	70,3	72,8	67,7	76,5	77,8	75,1	69,6	72,3	66,7	62,1	64,6	59,4	63,8	67,8	59,7
30 - 34	66,9	69,7	63,9	73,3	75,0	71,5	66,0	69,1	62,9	57,4	61,2	53,4	59,6	63,9	55,3
35 - 39	64,3	67,1	61,4	70,9	72,8	69,0	62,9	66,1	59,7	55,7	59,7	51,6	56,3	60,3	52,3
40 - 44	61,9	64,4	59,4	68,5	70,3	66,7	60,7	63,2	58,1	51,6	55,1	48,1	54,0	57,7	50,2
45 - 49	60,5	62,6	58,4	67,1	68,7	65,6	59,8	62,2	57,4	49,4	51,7	46,9	53,0	55,9	49,9
50 - 54	58,3	60,2	56,4	65,2	67,1	63,3	57,2	59,5	54,9	48,0	49,1	46,8	50,9	53,1	48,6
55 - 59	56,9	58,4	55,6	63,2	64,9	61,6	55,5	57,1	53,9	47,0	47,8	46,2	50,0	51,6	48,1
60 - 64	56,1	56,9	55,4	61,8	63,3	60,5	55,0	56,2	53,9	45,8	44,8	47,1	48,9	49,5	48,3
65 - 69	55,8	55,2	56,5	61,4	61,7	61,2	54,5	54,1	54,9	46,2	44,4	48,3	48,2	47,5	49,2
70 - 74	58,0	55,8	60,1	63,1	61,7	64,2	56,9	55,1	58,6	47,3	42,8	52,8	51,3	49,3	53,6
75 - 79	61,8	58,1	64,9	66,3	63,8	68,1	61,6	58,2	64,6	51,3	47,4	55,8	54,8	50,9	59,4
80 - 84	67,6	63,0	71,4	72,0	69,5	73,6	68,0	62,9	72,3	58,3	51,6	66,0	59,8	55,4	64,7
85 - 89	74,9	70,0	78,6	79,0	75,2	81,2	75,1	71,1	78,3	64,8	57,1	73,1	67,8	63,0	72,8
90 - 94	81,1	74,9	85,1	84,4	79,3	86,8	80,6	75,8	84,1	75,0	68,6	82,0	75,1	68,7	81,9
95 - 99	86,4	81,7	89,1	89,6	84,3	91,7	84,9	82,6	86,4	76,7	70,5	84,5	83,0	79,5	86,2
100 Y MÁS	90,9	86,8	93,2	93,3	90,0	94,1	91,4	89,6	92,8	88,9	82,6	100,0	84,6	80,8	88,9
SAN JOSÉ	**68,4**	**69,8**	**67,2**	**71,6**	**72,9**	**70,4**	**65,6**	**67,4**	**64,0**	**55,1**	**56,3**	**53,8**	**58,4**	**59,9**	**56,8**
18 - 19	71,0	72,4	69,6	74,7	75,7	73,6	68,8	71,0	66,5	56,6	59,1	53,8	60,5	61,5	59,5
20 - 24	75,7	77,3	74,2	79,4	80,6	78,1	72,9	75,0	70,8	62,4	64,4	60,3	66,0	68,1	63,8
25 - 29	74,7	76,3	73,1	78,1	79,2	76,9	72,4	74,4	70,4	62,4	65,1	59,6	64,4	67,2	61,7
30 - 34	71,6	73,6	69,5	75,1	76,6	73,6	68,6	71,1	66,1	57,4	61,3	53,4	61,1	64,5	57,7
35 - 39	69,8	72,1	67,4	73,2	75,1	71,2	66,3	69,1	63,5	56,8	61,0	52,5	57,3	60,3	54,2
40 - 44	67,1	69,1	65,2	70,7	72,4	69,0	63,1	65,2	61,0	53,6	56,7	50,5	55,0	58,0	52,1
45 - 49	65,7	67,4	64,0	69,3	70,8	67,9	63,2	65,6	60,9	49,9	51,5	48,2	54,0	56,7	51,5
50 - 54	63,4	65,3	61,7	67,5	69,4	65,6	59,7	61,7	57,8	49,2	50,6	47,7	53,2	55,0	51,5
55 - 59	62,3	63,7	61,1	65,6	67,2	64,2	59,3	60,9	57,8	48,2	48,6	47,7	52,6	53,8	51,2
60 - 64	61,2	62,2	60,4	64,1	65,8	62,7	58,6	59,7	57,5	47,7	46,4	49,3	51,0	50,6	51,3
65 - 69	61,1	60,8	61,4	64,1	64,6	63,8	56,9	56,5	57,2	48,0	45,6	50,7	51,0	49,7	52,3
70 - 74	62,8	60,6	64,5	65,1	63,7	66,2	59,7	57,3	61,7	50,2	45,3	56,1	55,6	53,6	57,8
75 - 79	66,5	63,7	68,6	68,3	66,3	69,6	65,2	62,5	67,5	53,8	49,7	58,5	61,1	54,7	67,5
80 - 84	71,7	67,7	74,4	73,4	71,0	74,9	71,2	65,6	75,7	60,0	53,1	67,7	63,6	58,6	68,3
85 - 89	78,9	73,7	82,0	80,1	75,9	82,4	78,3	73,4	81,8	68,9	60,2	77,7	73,9	68,0	78,9
90 - 94	84,3	78,6	87,2	84,9	79,7	87,3	84,2	80,1	86,9	79,3	71,8	87,9	80,6	72,8	86,9
95 - 99	89,5	85,9	91,1	90,3	86,6	91,5	89,8	89,1	90,2	82,9	74,4	93,5	82,5	84,2	80,0
100 Y MÁS	94,5	91,8	95,5	94,4	91,9	95,0	96,2	94,7	97,0	100,0	100,0	100,0	81,8	75,0	100,0

CUADRO 4.5 COSTA RICA: PORCENTAJE DE ABSTENCIONISMO PARA ALCALDÍAS Y VICEALCALDÍAS POR ZONA Y SEXO SEGÚN PROVINCIA Y GRUPOS DE EDAD, ELECCIONES MUNICIPALES FEBRERO 2020

PROVINCIA Y GRUPOS DE EDAD	TOTAL			URBANA			PREDOMINANTE URBANA			RURAL			PREDOMINANTE RURAL		
	TOTAL	HOMBRES	MUJERES	TOTAL	HOMBRES	MUJERES	TOTAL	HOMBRES	MUJERES	TOTAL	HOMBRES	MUJERES	TOTAL	HOMBRES	MUJERES
ALAJUELA	**61,3**	**63,1**	**59,5**	**69,1**	**70,5**	**67,8**	**61,7**	**63,6**	**59,6**	**52,7**	**55,2**	**49,9**	**56,9**	**58,9**	**54,9**
18 - 19	66,4	68,2	64,4	72,5	73,7	71,2	66,9	68,1	65,6	60,6	63,1	58,0	63,8	66,5	61,0
20 - 24	70,1	72,5	67,5	77,5	78,8	76,2	70,5	73,2	67,6	62,6	66,6	58,5	66,9	69,5	64,0
25 - 29	68,4	71,1	65,5	76,4	77,8	74,9	68,9	71,8	65,8	59,7	64,4	54,1	64,2	67,3	61,0
30 - 34	64,4	67,6	61,1	72,5	75,2	69,8	65,1	68,0	61,9	56,2	59,7	52,0	59,5	63,2	55,7
35 - 39	61,0	63,5	58,4	69,5	70,6	68,5	61,6	64,5	58,6	52,1	56,0	47,7	55,3	58,3	52,2
40 - 44	59,2	61,7	56,6	67,2	69,2	65,1	60,0	62,2	57,7	50,0	54,6	45,0	53,4	56,5	50,3
45 - 49	57,8	60,0	55,7	67,0	68,5	65,5	58,4	60,5	56,2	49,8	52,9	46,5	52,2	54,8	49,6
50 - 54	55,2	57,0	53,5	65,3	67,5	63,3	54,9	56,7	53,1	44,6	47,7	41,0	50,4	52,1	48,7
55 - 59	54,0	55,6	52,5	62,5	64,3	60,9	53,6	55,6	51,6	43,7	45,5	41,6	50,0	51,4	48,5
60 - 64	53,2	53,8	52,5	61,5	62,3	60,8	53,2	54,3	52,2	45,1	45,9	44,1	47,9	48,6	47,1
65 - 69	53,0	52,1	53,9	60,6	60,3	60,8	53,4	52,9	53,9	45,5	46,0	44,9	47,6	46,5	48,8
70 - 74	55,1	53,3	56,8	62,7	62,8	62,6	55,5	54,8	56,1	43,4	36,9	51,0	50,5	47,6	53,6
75 - 79	58,8	55,0	62,2	65,7	63,1	67,7	59,3	55,4	62,6	45,4	43,2	48,1	54,3	50,8	58,1
80 - 84	65,7	61,5	69,4	72,4	70,4	73,7	66,3	61,9	70,0	56,2	50,9	61,9	60,8	56,5	65,2
85 - 89	71,3	67,2	74,6	77,4	75,5	78,6	72,4	68,8	75,1	60,2	57,6	63,2	66,0	60,7	70,9
90 - 94	78,9	73,1	83,1	85,1	79,5	88,1	79,3	76,8	81,0	67,5	54,1	79,1	74,4	67,3	81,3
95 - 99	82,8	76,1	87,3	87,4	77,1	92,1	80,6	74,6	84,7	66,7	66,7	66,7	83,0	78,6	86,8
100 Y MÁS	90,1	84,7	93,5	91,7	92,3	91,4	92,9	92,0	93,5	62,5	25,0	100,0	89,7	82,4	95,5
CARTAGO	**61,3**	**62,7**	**59,9**	**61,7**	**62,9**	**60,5**	**61,9**	**63,3**	**60,5**	**65,4**	**65,6**	**65,1**	**55,8**	**57,6**	**53,9**
18 - 19	63,8	66,0	61,6	64,5	66,5	62,5	64,2	66,2	62,1	72,1	71,2	73,2	57,5	61,9	52,7
20 - 24	68,2	70,3	66,1	69,7	71,7	67,7	68,8	70,9	66,5	71,4	71,4	71,3	61,2	63,6	58,7
25 - 29	66,8	69,0	64,5	69,4	70,6	68,0	67,0	69,5	64,5	68,7	68,9	68,4	59,6	62,8	56,2
30 - 34	63,8	66,4	61,2	65,7	68,1	63,2	64,5	66,9	62,0	64,5	66,9	62,3	55,6	59,9	51,4
35 - 39	61,1	63,1	59,1	61,9	63,3	60,5	61,6	63,8	59,3	63,6	65,3	61,8	55,5	57,8	53,1
40 - 44	58,6	60,8	56,5	59,5	61,1	57,8	59,0	60,8	57,2	59,6	63,3	55,7	53,9	58,7	49,3
45 - 49	57,5	59,6	55,5	58,0	60,8	55,3	58,3	60,0	56,6	61,0	63,2	58,6	51,4	53,8	49,0
50 - 54	56,2	58,1	54,3	57,2	57,9	56,5	56,7	59,0	54,5	61,9	61,0	62,9	50,1	52,8	47,5
55 - 59	54,8	55,9	53,7	55,0	57,4	52,8	55,1	55,9	54,4	59,8	55,1	64,7	51,5	53,1	49,7
60 - 64	54,9	55,6	54,3	53,3	54,5	52,1	55,9	56,6	55,2	60,7	59,1	62,6	51,8	51,4	52,2
65 - 69	55,1	53,8	56,3	53,1	52,0	54,1	56,0	54,9	57,1	61,3	61,0	61,7	53,6	51,4	56,2
70 - 74	58,8	55,1	62,2	57,2	53,7	59,9	59,6	56,5	62,5	66,5	63,5	70,2	56,7	48,7	64,8
75 - 79	63,2	58,1	67,8	60,1	55,3	64,1	65,1	59,9	69,6	74,0	68,9	80,0	59,3	53,0	65,8
80 - 84	71,1	65,8	75,4	68,6	66,1	70,4	72,8	66,3	78,3	78,2	73,5	82,3	67,2	61,7	72,8
85 - 89	77,9	74,5	80,5	76,5	74,1	77,8	79,2	75,9	81,8	74,2	62,2	92,0	75,1	71,0	79,9
90 - 94	84,3	80,4	87,3	85,0	84,9	85,0	84,2	78,5	88,5	90,9	90,0	92,3	82,1	77,6	87,2
95 - 99	90,3	86,9	91,9	90,6	86,5	92,1	91,1	87,5	93,1	100,0	100,0	100,0	84,1	85,0	83,3
100 Y MÁS	92,5	88,0	95,2	100,0	100,0	100,0	87,2	82,4	90,9	-	-	-	100,0	100,0	100,0

CUADRO 4.5 COSTA RICA: PORCENTAJE DE ABSTENCIONISMO PARA ALCALDÍAS Y VICEALCALDÍAS POR ZONA Y SEXO SEGÚN PROVINCIA Y GRUPOS DE EDAD, ELECCIONES MUNICIPALES FEBRERO 2020

PROVINCIA Y GRUPOS DE EDAD	TOTAL			URBANA			PREDOMINANTE URBANA			RURAL			PREDOMINANTE RURAL		
	TOTAL	HOMBRES	MUJERES	TOTAL	HOMBRES	MUJERES	TOTAL	HOMBRES	MUJERES	TOTAL	HOMBRES	MUJERES	TOTAL	HOMBRES	MUJERES
HEREDIA	**66,3**	**67,8**	**64,8**	**67,2**	**68,6**	**65,8**	**64,3**	**66,3**	**62,4**	**51,8**	**51,5**	**52,2**	**62,9**	**65,0**	**60,6**
18 - 19	70,3	71,8	68,7	70,5	71,8	69,1	68,4	70,5	66,1	48,3	56,3	38,5	71,8	73,4	70,0
20 - 24	75,4	77,1	73,7	76,2	77,4	74,9	73,5	75,8	71,2	67,0	63,9	70,4	73,8	77,2	70,4
25 - 29	73,6	75,5	71,6	74,9	76,3	73,3	71,9	73,7	70,0	66,0	68,9	63,8	68,0	72,6	63,3
30 - 34	70,1	72,1	68,2	71,7	73,3	70,0	67,1	69,8	64,3	53,9	64,0	41,0	64,1	67,0	61,0
35 - 39	67,1	69,4	64,7	68,9	70,8	66,9	61,7	64,9	58,4	44,1	48,8	36,0	61,2	65,1	57,5
40 - 44	65,0	66,8	63,3	66,7	68,4	65,1	62,0	64,2	59,9	41,5	32,4	51,6	56,7	59,4	53,9
45 - 49	63,7	65,1	62,3	64,9	66,1	63,7	60,6	62,6	58,8	50,8	60,0	34,8	60,0	62,2	57,6
50 - 54	61,1	62,9	59,3	62,0	63,9	60,2	60,4	61,7	59,1	52,6	51,5	54,2	55,3	58,0	52,5
55 - 59	58,7	60,2	57,2	59,5	61,3	57,9	57,0	58,9	55,3	50,0	48,8	52,4	54,8	55,2	54,5
60 - 64	57,5	59,2	56,0	58,3	60,1	56,7	55,4	57,6	53,3	34,7	35,5	33,3	54,9	55,5	54,1
65 - 69	56,5	56,8	56,2	56,9	57,6	56,3	57,7	59,2	56,4	34,2	27,6	55,6	51,4	49,2	54,3
70 - 74	58,9	57,8	59,9	58,8	57,5	59,9	60,7	60,5	60,9	33,3	28,6	44,4	58,0	57,5	58,7
75 - 79	62,9	60,3	65,0	62,7	60,0	64,8	63,5	62,9	64,1	57,9	55,6	60,0	64,1	59,7	70,0
80 - 84	68,6	66,0	70,5	68,3	65,8	70,0	70,8	68,4	73,0	50,0	50,0	-	67,3	63,9	71,8
85 - 89	76,8	72,7	79,4	76,6	72,7	78,9	79,5	72,7	84,7	33,3	25,0	50,0	74,8	74,4	75,2
90 - 94	82,6	75,8	86,6	81,4	74,2	85,3	89,3	80,8	96,0	100,0	100,0	100,0	82,5	78,9	87,0
95 - 99	88,6	83,3	91,2	88,2	81,6	91,3	89,1	88,2	89,7	-	-	-	92,0	90,9	92,9
100 Y MÁS	87,3	75,0	91,5	87,0	76,9	90,2	100,0	100,0	100,0	-	-	-	50,0	-	100,0
GUANACASTE	**55,8**	**58,8**	**52,7**	**-**	**-**	**-**	**59,6**	**62,8**	**56,4**	**45,8**	**47,2**	**44,3**	**52,1**	**55,3**	**48,7**
18 - 19	62,4	65,5	59,1	-	-	-	67,6	70,6	64,5	53,6	58,9	47,4	56,2	59,3	53,0
20 - 24	65,8	69,5	61,9	-	-	-	70,2	73,4	67,0	55,5	58,9	52,1	61,2	65,6	56,5
25 - 29	64,2	68,5	59,8	-	-	-	68,2	72,2	64,1	56,5	59,9	53,1	59,8	64,6	55,0
30 - 34	59,9	64,6	55,0	-	-	-	63,6	68,2	59,0	51,0	53,9	48,0	55,6	60,8	50,4
35 - 39	57,4	61,7	52,9	-	-	-	60,4	64,8	55,9	50,3	53,2	46,9	53,8	58,2	49,2
40 - 44	54,0	58,2	49,8	-	-	-	57,8	62,0	53,7	43,0	49,3	36,6	50,1	54,2	45,9
45 - 49	52,1	56,1	48,1	-	-	-	56,2	59,9	52,5	40,7	43,1	38,4	48,8	53,3	44,1
50 - 54	49,4	52,6	46,1	-	-	-	53,8	57,1	50,4	38,3	39,3	37,2	45,6	49,2	41,8
55 - 59	46,5	48,6	44,3	-	-	-	49,8	52,0	47,6	37,0	39,5	33,9	43,4	45,7	41,0
60 - 64	45,6	47,7	43,4	-	-	-	48,1	50,6	45,7	36,1	35,5	36,8	43,4	45,8	41,0
65 - 69	44,6	44,9	44,3	-	-	-	47,9	49,0	46,8	36,7	34,3	39,6	41,5	41,7	41,3
70 - 74	46,5	45,8	47,1	-	-	-	48,8	48,8	48,8	34,8	30,2	39,9	45,4	45,0	45,9
75 - 79	50,0	46,3	53,6	-	-	-	53,9	50,8	56,6	39,5	34,2	45,1	47,2	43,7	51,1
80 - 84	54,6	50,5	58,4	-	-	-	58,9	55,4	61,7	46,8	40,4	55,0	50,7	47,2	54,3
85 - 89	64,7	59,4	69,5	-	-	-	67,0	61,2	71,4	61,4	50,0	72,4	62,7	59,3	66,4
90 - 94	70,5	62,2	77,2	-	-	-	72,2	63,7	78,4	64,4	60,0	68,4	69,6	61,2	77,0
95 - 99	79,7	77,6	81,2	-	-	-	80,8	83,3	79,1	70,0	64,7	76,9	80,1	73,9	84,8
100 Y MÁS	87,3	84,8	89,1	-	-	-	90,2	92,9	88,9	100,0	100,0	100,0	82,4	77,8	87,5

CUADRO 4.5 COSTA RICA: PORCENTAJE DE ABSTENCIONISMO PARA ALCALDÍAS Y VICEALCALDÍAS POR ZONA Y SEXO SEGÚN PROVINCIA Y GRUPOS DE EDAD, ELECCIONES MUNICIPALES FEBRERO 2020

PROVINCIA Y GRUPOS DE EDAD	TOTAL			URBANA			PREDOMINANTE URBANA			RURAL			PREDOMINANTE RURAL		
	TOTAL	HOMBRES	MUJERES	TOTAL	HOMBRES	MUJERES	TOTAL	HOMBRES	MUJERES	TOTAL	HOMBRES	MUJERES	TOTAL	HOMBRES	MUJERES
PUNTARENAS	**58,3**	**60,6**	**55,9**	**65,7**	**68,8**	**62,5**	**60,2**	**62,4**	**58,0**	**53,6**	**55,0**	**52,0**	**55,3**	**57,9**	**52,6**
18 - 19	64,6	66,4	62,8	70,2	69,4	71,1	66,2	66,8	65,7	60,1	62,1	58,0	62,5	66,2	58,7
20 - 24	68,1	71,0	65,0	70,5	72,4	68,4	69,8	72,3	67,3	68,2	70,5	65,6	65,5	69,3	61,4
25 - 29	65,6	69,4	61,7	72,0	75,8	68,0	67,0	70,3	63,8	62,4	62,7	62,0	63,0	68,1	57,7
30 - 34	61,7	65,9	57,4	68,7	73,0	63,9	63,6	67,2	59,9	58,4	63,8	52,9	58,7	63,3	53,9
35 - 39	58,3	62,8	53,8	66,6	70,9	61,6	60,3	64,2	56,5	55,1	60,6	49,6	54,6	59,7	49,5
40 - 44	55,8	59,0	52,6	63,4	68,0	58,9	58,1	61,1	55,1	48,3	50,4	46,1	52,7	56,1	49,1
45 - 49	54,1	56,9	51,1	62,1	66,7	57,4	56,8	59,6	53,7	47,1	50,6	43,1	50,7	53,1	48,1
50 - 54	52,2	54,6	49,7	60,3	65,7	53,6	54,4	57,6	51,2	46,9	46,5	47,4	49,2	50,7	47,7
55 - 59	50,9	52,7	48,9	61,6	64,5	58,6	52,5	54,3	50,7	47,2	49,8	44,1	47,2	48,9	45,2
60 - 64	49,7	49,8	49,6	57,8	58,6	57,1	52,3	53,4	51,3	40,4	38,9	42,2	46,3	45,9	46,7
65 - 69	48,0	47,7	48,4	58,7	61,3	56,1	49,2	49,0	49,5	41,7	41,0	42,6	45,2	44,4	46,0
70 - 74	51,8	49,7	54,1	64,3	63,5	64,9	53,2	50,4	56,1	44,0	41,6	47,2	49,0	48,1	50,2
75 - 79	54,4	51,2	57,9	64,4	63,3	65,2	55,6	52,8	58,6	49,3	45,9	53,4	52,0	48,6	56,0
80 - 84	59,9	54,8	65,7	69,3	67,6	70,7	62,2	56,6	67,9	55,5	49,5	65,1	56,6	52,4	62,0
85 - 89	68,5	64,5	72,6	83,2	76,0	88,5	71,0	69,0	72,8	54,9	51,1	59,3	65,9	61,1	71,3
90 - 94	72,9	69,2	77,2	84,7	87,9	82,1	74,2	71,1	76,9	68,4	65,0	72,2	70,4	66,1	77,6
95 - 99	81,0	77,6	83,9	94,4	75,0	100,0	80,6	81,0	80,3	75,0	69,2	81,8	80,6	76,1	85,1
100 Y MÁS	85,9	85,0	87,5	100,0	100,0	100,0	88,0	85,7	90,9	90,0	88,9	100,0	80,0	78,6	81,8
LIMÓN	**64,0**	**66,4**	**61,5**	**-**	**-**	**-**	**67,4**	**69,5**	**65,2**	**-**	**-**	**-**	**60,7**	**63,5**	**57,5**
18 - 19	66,0	68,3	63,7	-	-	-	68,6	71,6	65,8	-	-	-	63,6	65,5	61,7
20 - 24	70,3	73,1	67,3	-	-	-	73,9	75,9	71,9	-	-	-	67,1	70,8	63,1
25 - 29	69,6	73,5	65,6	-	-	-	73,3	76,8	69,9	-	-	-	66,2	70,6	61,4
30 - 34	66,7	70,7	62,6	-	-	-	70,6	74,1	67,2	-	-	-	62,7	67,4	57,6
35 - 39	63,7	68,1	59,3	-	-	-	67,4	71,4	63,6	-	-	-	59,9	64,9	54,7
40 - 44	61,8	65,7	57,8	-	-	-	65,9	69,6	62,3	-	-	-	57,7	62,1	52,9
45 - 49	61,2	63,9	58,4	-	-	-	65,0	67,6	62,4	-	-	-	57,4	60,2	54,1
50 - 54	59,2	61,3	56,9	-	-	-	62,6	64,9	60,3	-	-	-	55,5	57,8	52,7
55 - 59	58,0	59,6	56,2	-	-	-	60,9	62,6	59,3	-	-	-	54,6	56,5	52,2
60 - 64	57,0	57,5	56,4	-	-	-	59,4	60,3	58,4	-	-	-	54,2	54,5	53,8
65 - 69	57,3	56,4	58,4	-	-	-	60,1	59,0	61,2	-	-	-	54,1	53,7	54,6
70 - 74	58,0	56,1	60,3	-	-	-	60,9	58,9	63,0	-	-	-	54,6	52,9	56,8
75 - 79	63,4	59,9	67,4	-	-	-	67,1	64,6	69,8	-	-	-	59,0	55,0	64,2
80 - 84	68,3	63,2	73,8	-	-	-	72,1	67,5	76,7	-	-	-	63,9	58,5	70,2
85 - 89	76,1	70,4	82,1	-	-	-	80,0	75,6	84,1	-	-	-	71,6	65,0	79,6
90 - 94	82,3	76,7	87,3	-	-	-	83,8	78,5	87,8	-	-	-	80,4	74,9	86,7
95 - 99	86,9	83,3	89,5	-	-	-	85,2	80,5	88,1	-	-	-	88,9	86,0	91,5
100 Y MÁS	85,4	88,5	80,0	-	-	-	87,5	86,7	88,9	-	-	-	82,4	90,9	66,7

GRÁFICO 4.9
COSTA RICA: VOTOS RECIBIDOS Y ABSTENCIONISMO POR SEXO SEGÚN GRUPOS DE EDAD
ELECCIONES MUNICIPALES FEBRERO 2020

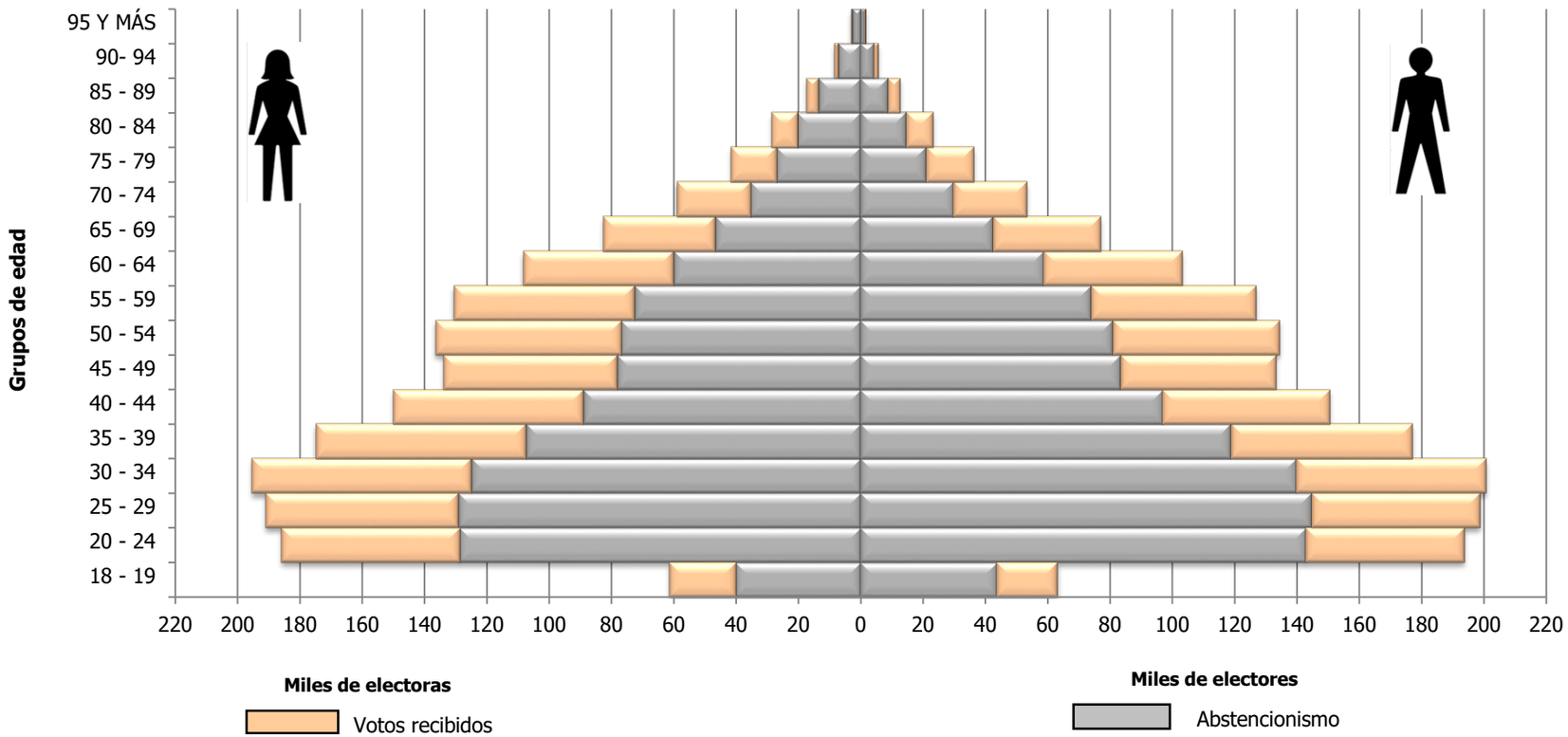

FUENTE: Cuadros 4.2 y 4.3 .

GRÁFICO 4.10
COSTA RICA: PORCENTAJE DE PARTICIPACIÓN EN ZONA URBANA SEGÚN PROVINCIA, ELECCIONES MUNICIPALES FEBRERO 2020

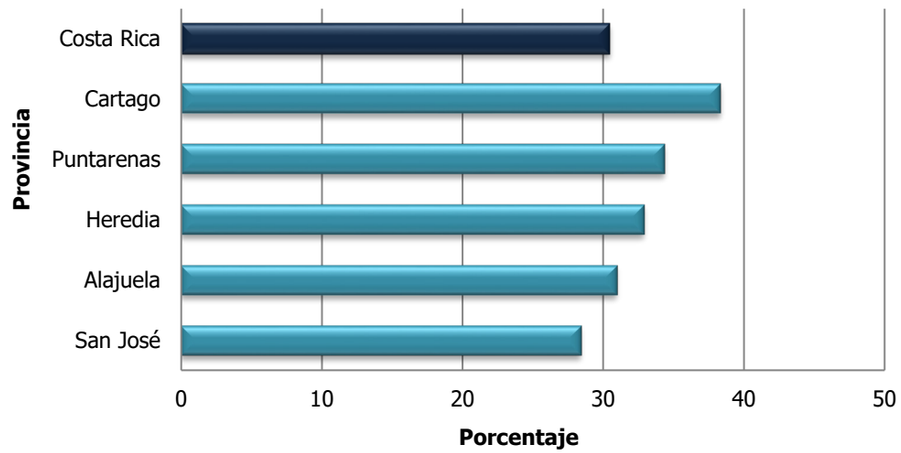

GRÁFICO 4.11
COSTA RICA: PORCENTAJE DE PARTICIPACIÓN EN ZONA PREDOMINANTE URBANA, SEGÚN PROVINCIA ELECCIONES MUNICIPALES FEBRERO 2020

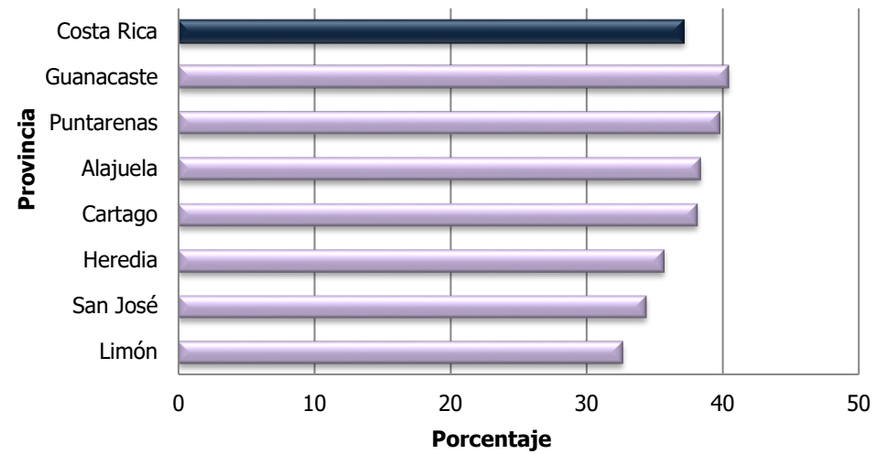

GRÁFICO 4.12
COSTA RICA: PORCENTAJE DE PARTICIPACIÓN EN ZONA RURAL SEGÚN PROVINCIA, ELECCIONES MUNICIPALES FEBRERO 2020

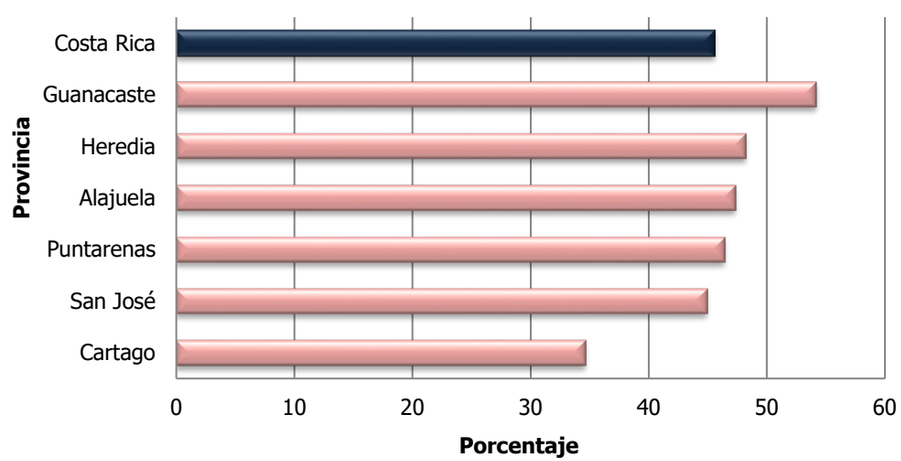

GRÁFICO 4.13
COSTA RICA: PORCENTAJE DE PARTICIPACIÓN EN ZONA PREDOMINANTE RURAL, SEGÚN PROVINCIA ELECCIONES MUNICIPALES FEBRERO 2020

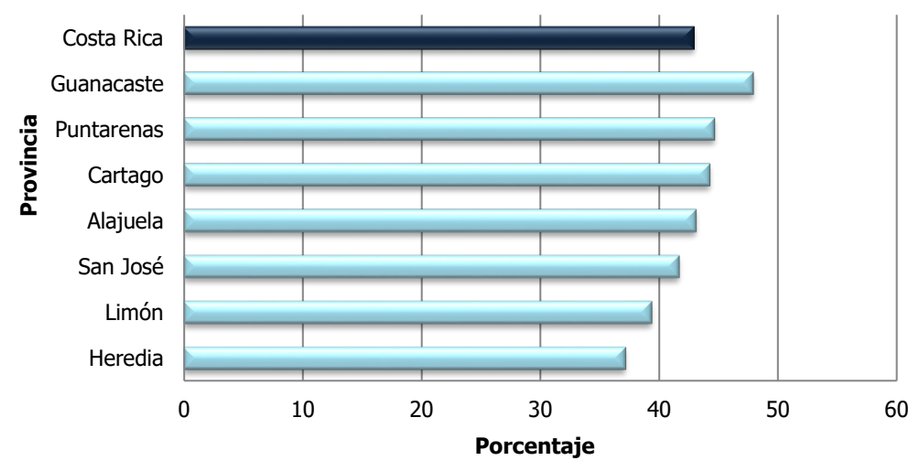

FUENTE: Cuadro 4.4 .

GRÁFICO 4.14
COSTA RICA: PORCENTAJE DE ABSTENCIONISMO EN ZONA URBANA SEGÚN PROVINCIA ELECCIONES MUNICIPALES FEBRERO 2020

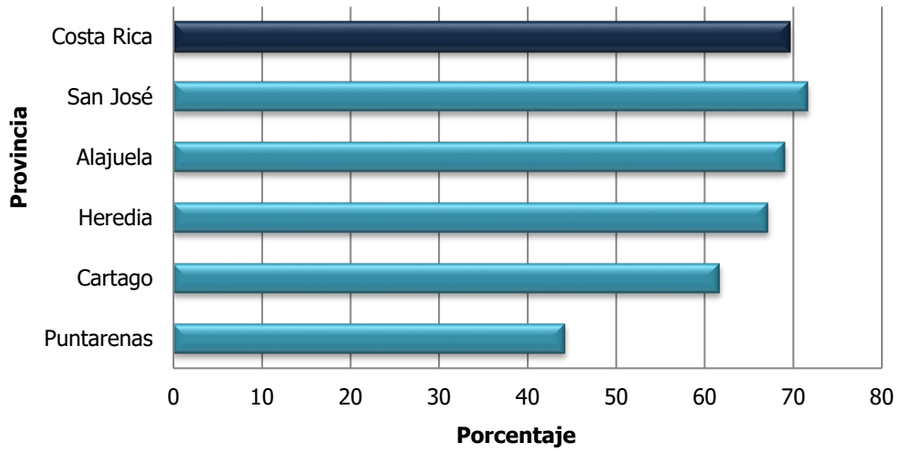

GRÁFICO 4.15
COSTA RICA: PORCENTAJE DE ABSTENCIONISMO EN ZONA PREDOMINANTE URBANA SEGÚN PROVINCIA ELECCIONES MUNICIPALES FEBRERO 2020

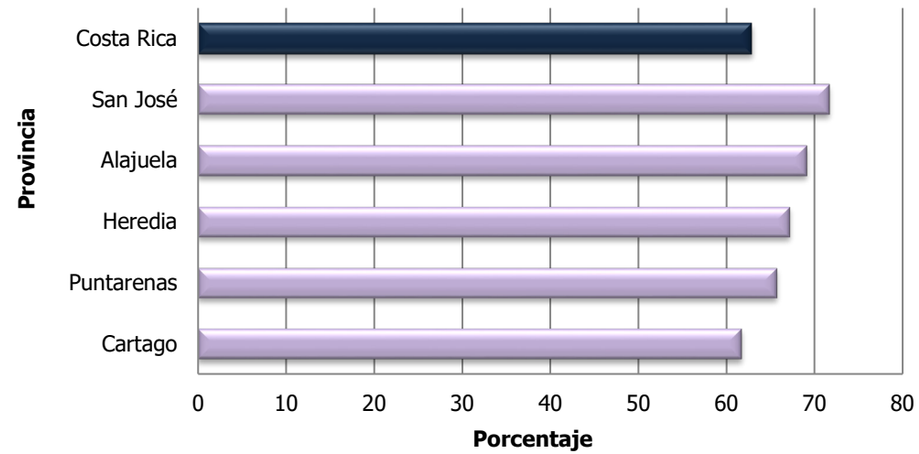

GRÁFICO 4.16
COSTA RICA: PORCENTAJE DE ABSTENCIONISMO EN ZONA RURAL SEGÚN PROVINCIA ELECCIONES MUNICIPALES FEBRERO 2020

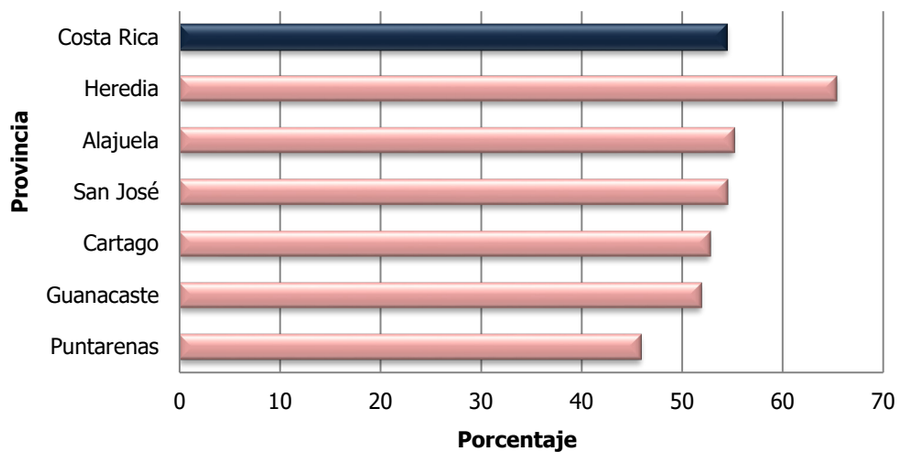

GRÁFICO 4.17
COSTA RICA: PORCENTAJE DE ABSTENCIONISMO EN ZONA PREDOMINANTE RURAL SEGÚN PROVINCIA ELECCIONES MUNICIPALES FEBRERO 2020

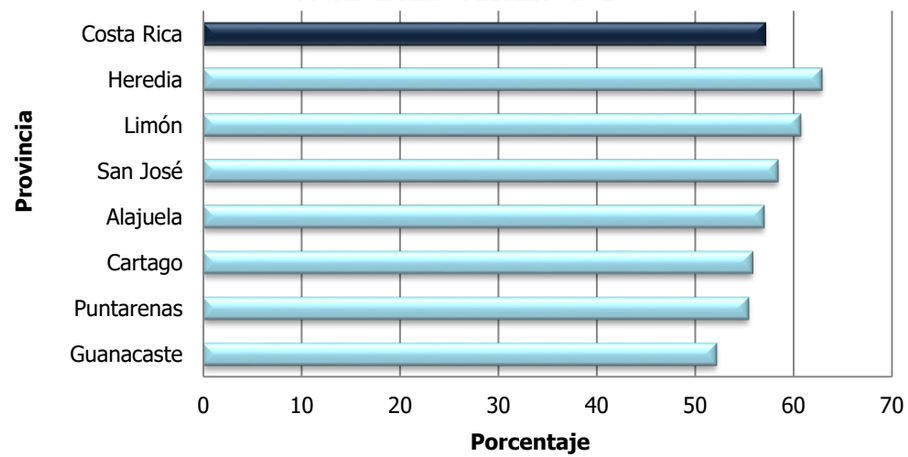

FUENTE: Cuadro 4.5 .

Capítulo V

DISTRIBUCIÓN POR SEXO SEGÚN GRUPOS DE EDAD PARA CADA PROVINCIA Y CANTÓN

CUADRO 5.1 COSTA RICA: ELECTORADO, VOTOS RECIBIDOS Y ABSTENCIONISMO, POR SEXO SEGÚN PROVINCIA Y GRUPO DE EDAD, ELECCIONES MUNICIPALES FEBRERO 2020

(CIFRAS ABSOLUTAS Y RELATIVAS)

PROVINCIA Y GRUPOS DE EDAD	TOTAL					HOMBRES					MUJERES				
	ELECTORADO	VOTOS RECIBIDOS		ABSTENCIONISMO		ELECTORES	VOTOS RECIBIDOS		ABSTENCIONISMO		ELECTORAS	VOTOS RECIBIDOS		ABSTENCIONISMO	
		ABS	%	ABS	%		ABS	%	ABS	%		ABS	%	ABS	%
COSTA RICA	**3 398 338**	**1 232 164**	**36,3**	**2 166 174**	**63,7**	**1 690 575**	**584 354**	**34,6**	**1 106 221**	**65,4**	**1 707 763**	**647 810**	**37,9**	**1 059 953**	**62,1**
De 18 a 19	124 441	40 618	32,6	83 823	67,4	63 134	19 434	30,8	43 700	69,2	61 307	21 184	34,6	40 123	65,4
De 20 a 24	379 387	107 630	28,4	271 757	71,6	193 619	50 643	26,2	142 976	73,8	185 768	56 987	30,7	128 781	69,3
De 25 a 29	389 714	115 804	29,7	273 910	70,3	198 747	54 053	27,2	144 694	72,8	190 967	61 751	32,3	129 216	67,7
De 30 a 34	395 997	131 220	33,1	264 777	66,9	200 631	60 764	30,3	139 867	69,7	195 366	70 456	36,1	124 910	63,9
De 35 a 39	351 807	125 603	35,7	226 204	64,3	176 932	58 141	32,9	118 791	67,1	174 875	67 462	38,6	107 413	61,4
De 40 a 44	300 431	114 456	38,1	185 975	61,9	150 510	53 567	35,6	96 943	64,4	149 921	60 889	40,6	89 032	59,4
De 45 a 49	267 114	105 535	39,5	161 579	60,5	133 216	49 782	37,4	83 434	62,6	133 898	55 753	41,6	78 145	58,4
De 50 a 54	270 851	113 015	41,7	157 836	58,3	134 401	53 474	39,8	80 927	60,2	136 450	59 541	43,6	76 909	56,4
De 54 a 59	257 269	110 766	43,1	146 503	56,9	126 714	52 772	41,6	73 942	58,4	130 555	57 994	44,4	72 561	55,6
De 60 a 64	211 463	92 761	43,9	118 702	56,1	103 193	44 476	43,1	58 717	56,9	108 270	48 285	44,6	59 985	55,4
De 65 a 69	159 592	70 466	44,2	89 126	55,8	76 965	34 508	44,8	42 457	55,2	82 627	35 958	43,5	46 669	56,5
De 70 a 74	112 259	47 103	42,0	65 156	58,0	53 298	23 552	44,2	29 746	55,8	58 961	23 551	39,9	35 410	60,1
De 75 a 79	77 707	29 705	38,2	48 002	61,8	36 144	15 137	41,9	21 007	58,1	41 563	14 568	35,1	26 995	64,9
De 80 a 84	51 690	16 732	32,4	34 958	67,6	23 149	8 558	37,0	14 591	63,0	28 541	8 174	28,6	20 367	71,4
De 85 a 89	29 848	7 480	25,1	22 368	74,9	12 622	3 792	30,0	8 830	70,0	17 226	3 688	21,4	13 538	78,6
De 90 a 94	14 050	2 662	18,9	11 388	81,1	5 598	1 403	25,1	4 195	74,9	8 452	1 259	14,9	7 193	85,1
De 95 a 99	3 960	539	13,6	3 421	86,4	1 430	262	18,3	1 168	81,7	2 530	277	10,9	2 253	89,1
100 y Más	758	69	9,1	689	90,9	272	36	13,2	236	86,8	486	33	6,8	453	93,2
PROVINCIA: SAN JOSÉ	**1 139 637**	**359 635**	**31,6**	**780 002**	**68,4**	**554 701**	**167 784**	**30,2**	**386 917**	**69,8**	**584 936**	**191 851**	**32,8**	**393 085**	**67,2**
De 18 a 19	38 128	11 048	29,0	27 080	71,0	19 296	5 319	27,6	13 977	72,4	18 832	5 729	30,4	13 103	69,6
De 20 a 24	118 902	28 851	24,3	90 051	75,7	60 309	13 720	22,7	46 589	77,3	58 593	15 131	25,8	43 462	74,2
De 25 a 29	125 998	31 836	25,3	94 162	74,7	63 885	15 158	23,7	48 727	76,3	62 113	16 678	26,9	45 435	73,1
De 30 a 34	129 525	36 843	28,4	92 682	71,6	65 080	17 213	26,4	47 867	73,6	64 445	19 630	30,5	44 815	69,5
De 35 a 39	118 019	35 657	30,2	82 362	69,8	59 256	16 519	27,9	42 737	72,1	58 763	19 138	32,6	39 625	67,4
De 40 a 44	100 092	32 881	32,9	67 211	67,1	49 972	15 435	30,9	34 537	69,1	50 120	17 446	34,8	32 674	65,2
De 45 a 49	87 503	30 029	34,3	57 474	65,7	43 034	14 016	32,6	29 018	67,4	44 469	16 013	36,0	28 456	64,0
De 50 a 54	90 333	33 033	36,6	57 300	63,4	43 932	15 264	34,7	28 668	65,3	46 401	17 769	38,3	28 632	61,7
De 54 a 59	88 940	33 503	37,7	55 437	62,3	42 563	15 465	36,3	27 098	63,7	46 377	18 038	38,9	28 339	61,1
De 60 a 64	75 361	29 203	38,8	46 158	61,2	35 212	13 295	37,8	21 917	62,2	40 149	15 908	39,6	24 241	60,4
De 65 a 69	58 301	22 667	38,9	35 634	61,1	26 464	10 363	39,2	16 101	60,8	31 837	12 304	38,6	19 533	61,4
De 70 a 74	41 889	15 602	37,2	26 287	62,8	18 740	7 385	39,4	11 355	60,6	23 149	8 217	35,5	14 932	64,5
De 75 a 79	28 447	9 541	33,5	18 906	66,5	12 347	4 487	36,3	7 860	63,7	16 100	5 054	31,4	11 046	68,6
De 80 a 84	19 278	5 457	28,3	13 821	71,7	7 832	2 529	32,3	5 303	67,7	11 446	2 928	25,6	8 518	74,4
De 85 a 89	11 450	2 420	21,1	9 030	78,9	4 314	1 133	26,3	3 181	73,7	7 136	1 287	18,0	5 849	82,0
De 90 a 94	5 661	889	15,7	4 772	84,3	1 924	411	21,4	1 513	78,6	3 737	478	12,8	3 259	87,2
De 95 a 99	1 517	159	10,5	1 358	89,5	468	66	14,1	402	85,9	1 049	93	8,9	956	91,1
100 y Más	293	16	5,5	277	94,5	73	6	8,2	67	91,8	220	10	4,5	210	95,5

CUADRO 5.1 COSTA RICA: ELECTORADO, VOTOS RECIBIDOS Y ABSTENCIONISMO, POR SEXO SEGÚN PROVINCIA Y GRUPO DE EDAD, ELECCIONES MUNICIPALES FEBRERO 2020

(CIFRAS ABSOLUTAS Y RELATIVAS)

PROVINCIA Y GRUPOS DE EDAD	TOTAL					HOMBRES					MUJERES				
	ELECTORADO	VOTOS RECIBIDOS		ABSTENCIONISMO		ELECTORES	VOTOS RECIBIDOS		ABSTENCIONISMO		ELECTORAS	VOTOS RECIBIDOS		ABSTENCIONISMO	
		ABS	%	ABS	%		ABS	%	ABS	%		ABS	%	ABS	%
PROVINCIA: ALAJUELA	**657 581**	**254 343**	**38,7**	**403 238**	**61,3**	**331 424**	**122 318**	**36,9**	**209 106**	**63,1**	**326 157**	**132 025**	**40,5**	**194 132**	**59,5**
De 18 a 19	25 298	8 504	33,6	16 794	66,4	12 891	4 093	31,8	8 798	68,2	12 407	4 411	35,6	7 996	64,4
De 20 a 24	75 558	22 621	29,9	52 937	70,1	38 854	10 676	27,5	28 178	72,5	36 704	11 945	32,5	24 759	67,5
De 25 a 29	77 005	24 326	31,6	52 679	68,4	39 830	11 502	28,9	28 328	71,1	37 175	12 824	34,5	24 351	65,5
De 30 a 34	78 589	27 946	35,6	50 643	64,4	40 550	13 158	32,4	27 392	67,6	38 039	14 788	38,9	23 251	61,1
De 35 a 39	67 150	26 205	39,0	40 945	61,0	34 232	12 505	36,5	21 727	63,5	32 918	13 700	41,6	19 218	58,4
De 40 a 44	56 527	23 077	40,8	33 450	59,2	28 767	11 019	38,3	17 748	61,7	27 760	12 058	43,4	15 702	56,6
De 45 a 49	50 255	21 194	42,2	29 061	57,8	25 098	10 038	40,0	15 060	60,0	25 157	11 156	44,3	14 001	55,7
De 50 a 54	52 486	23 519	44,8	28 967	55,2	26 012	11 197	43,0	14 815	57,0	26 474	12 322	46,5	14 152	53,5
De 54 a 59	49 914	22 941	46,0	26 973	54,0	24 764	10 986	44,4	13 778	55,6	25 150	11 955	47,5	13 195	52,5
De 60 a 64	40 011	18 732	46,8	21 279	53,2	19 850	9 165	46,2	10 685	53,8	20 161	9 567	47,5	10 594	52,5
De 65 a 69	29 430	13 838	47,0	15 592	53,0	14 646	7 016	47,9	7 630	52,1	14 784	6 822	46,1	7 962	53,9
De 70 a 74	21 008	9 430	44,9	11 578	55,1	10 127	4 732	46,7	5 395	53,3	10 881	4 698	43,2	6 183	56,8
De 75 a 79	15 267	6 293	41,2	8 974	58,8	7 275	3 273	45,0	4 002	55,0	7 992	3 020	37,8	4 972	62,2
De 80 a 84	9 926	3 400	34,3	6 526	65,7	4 578	1 763	38,5	2 815	61,5	5 348	1 637	30,6	3 711	69,4
De 85 a 89	5 675	1 629	28,7	4 046	71,3	2 508	823	32,8	1 685	67,2	3 167	806	25,4	2 361	74,6
De 90 a 94	2 571	542	21,1	2 029	78,9	1 078	290	26,9	788	73,1	1 493	252	16,9	1 241	83,1
De 95 a 99	760	131	17,2	629	82,8	305	73	23,9	232	76,1	455	58	12,7	397	87,3
100 y Más	151	15	9,9	136	90,1	59	9	15,3	50	84,7	92	6	6,5	86	93,5
PROVINCIA: CARTAGO	**399 445**	**154 657**	**38,7**	**244 788**	**61,3**	**198 244**	**73 997**	**37,3**	**124 247**	**62,7**	**201 201**	**80 660**	**40,1**	**120 541**	**59,9**
De 18 a 19	14 145	5 118	36,2	9 027	63,8	7 236	2 463	34,0	4 773	66,0	6 909	2 655	38,4	4 254	61,6
De 20 a 24	43 665	13 876	31,8	29 789	68,2	22 330	6 639	29,7	15 691	70,3	21 335	7 237	33,9	14 098	66,1
De 25 a 29	46 434	15 427	33,2	31 007	66,8	23 759	7 375	31,0	16 384	69,0	22 675	8 052	35,5	14 623	64,5
De 30 a 34	47 542	17 195	36,2	30 347	63,8	24 069	8 079	33,6	15 990	66,4	23 473	9 116	38,8	14 357	61,2
De 35 a 39	41 105	15 987	38,9	25 118	61,1	20 575	7 585	36,9	12 990	63,1	20 530	8 402	40,9	12 128	59,1
De 40 a 44	36 111	14 950	41,4	21 161	58,6	17 821	6 992	39,2	10 829	60,8	18 290	7 958	43,5	10 332	56,5
De 45 a 49	32 603	13 856	42,5	18 747	57,5	16 015	6 474	40,4	9 541	59,6	16 588	7 382	44,5	9 206	55,5
De 50 a 54	33 079	14 496	43,8	18 583	56,2	16 351	6 854	41,9	9 497	58,1	16 728	7 642	45,7	9 086	54,3
De 54 a 59	30 516	13 792	45,2	16 724	54,8	14 956	6 591	44,1	8 365	55,9	15 560	7 201	46,3	8 359	53,7
De 60 a 64	24 278	10 951	45,1	13 327	54,9	11 809	5 247	44,4	6 562	55,6	12 469	5 704	45,7	6 765	54,3
De 65 a 69	17 901	8 033	44,9	9 868	55,1	8 537	3 940	46,2	4 597	53,8	9 364	4 093	43,7	5 271	56,3
De 70 a 74	12 305	5 069	41,2	7 236	58,8	5 845	2 625	44,9	3 220	55,1	6 460	2 444	37,8	4 016	62,2
De 75 a 79	8 867	3 260	36,8	5 607	63,2	4 165	1 747	41,9	2 418	58,1	4 702	1 513	32,2	3 189	67,8
De 80 a 84	5 751	1 663	28,9	4 088	71,1	2 593	886	34,2	1 707	65,8	3 158	777	24,6	2 381	75,4
De 85 a 89	3 200	708	22,1	2 492	77,9	1 390	355	25,5	1 035	74,5	1 810	353	19,5	1 457	80,5
De 90 a 94	1 486	233	15,7	1 253	84,3	638	125	19,6	513	80,4	848	108	12,7	740	87,3
De 95 a 99	390	38	9,7	352	90,3	130	17	13,1	113	86,9	260	21	8,1	239	91,9
100 y Más	**67**	**5**	**7,5**	**62**	**92,5**	**25**	**3**	**12,0**	**22**	**88,0**	**42**	**2**	**4,8**	**40**	**95,2**

CUADRO 5.1 COSTA RICA: ELECTORADO, VOTOS RECIBIDOS Y ABSTENCIONISMO, POR SEXO SEGÚN PROVINCIA Y GRUPO DE EDAD, ELECCIONES MUNICIPALES FEBRERO 2020

(CIFRAS ABSOLUTAS Y RELATIVAS)

PROVINCIA Y GRUPOS DE EDAD	TOTAL					HOMBRES					MUJERES				
	ELECTORADO	VOTOS RECIBIDOS		ABSTENCIONISMO		ELECTORES	VOTOS RECIBIDOS		ABSTENCIONISMO		ELECTORAS	VOTOS RECIBIDOS		ABSTENCIONISMO	
		ABS	%	ABS	%		ABS	%	ABS	%		ABS	%	ABS	%
CANTÓN: HEREDIA	**344 730**	**116 299**	**33,7**	**228 431**	**66,3**	**169 408**	**54 512**	**32,2**	**114 896**	**67,8**	**175 322**	**61 787**	**35,2**	**113 535**	**64,8**
De 18 a 19	12 056	3 579	29,7	8 477	70,3	6 186	1 743	28,2	4 443	71,8	5 870	1 836	31,3	4 034	68,7
De 20 a 24	36 323	8 929	24,6	27 394	75,4	18 523	4 242	22,9	14 281	77,1	17 800	4 687	26,3	13 113	73,7
De 25 a 29	38 098	10 074	26,4	28 024	73,6	19 457	4 774	24,5	14 683	75,5	18 641	5 300	28,4	13 341	71,6
De 30 a 34	39 668	11 841	29,9	27 827	70,1	20 049	5 596	27,9	14 453	72,1	19 619	6 245	31,8	13 374	68,2
De 35 a 39	37 276	12 269	32,9	25 007	67,1	18 616	5 689	30,6	12 927	69,4	18 660	6 580	35,3	12 080	64,7
De 40 a 44	32 194	11 253	35,0	20 941	65,0	15 928	5 282	33,2	10 646	66,8	16 266	5 971	36,7	10 295	63,3
De 45 a 49	27 984	10 150	36,3	17 834	63,7	13 872	4 835	34,9	9 037	65,1	14 112	5 315	37,7	8 797	62,3
De 50 a 54	27 370	10 655	38,9	16 715	61,1	13 334	4 943	37,1	8 391	62,9	14 036	5 712	40,7	8 324	59,3
De 54 a 59	26 495	10 947	41,3	15 548	58,7	12 774	5 080	39,8	7 694	60,2	13 721	5 867	42,8	7 854	57,2
De 60 a 64	21 889	9 300	42,5	12 589	57,5	10 344	4 223	40,8	6 121	59,2	11 545	5 077	44,0	6 468	56,0
De 65 a 69	16 704	7 271	43,5	9 433	56,5	7 793	3 367	43,2	4 426	56,8	8 911	3 904	43,8	5 007	56,2
De 70 a 74	11 377	4 675	41,1	6 702	58,9	5 238	2 213	42,2	3 025	57,8	6 139	2 462	40,1	3 677	59,9
De 75 a 79	7 602	2 817	37,1	4 785	62,9	3 357	1 332	39,7	2 025	60,3	4 245	1 485	35,0	2 760	65,0
De 80 a 84	5 057	1 590	31,4	3 467	68,6	2 183	743	34,0	1 440	66,0	2 874	847	29,5	2 027	70,5
De 85 a 89	2 871	667	23,2	2 204	76,8	1 116	305	27,3	811	72,7	1 755	362	20,6	1 393	79,4
De 90 a 94	1 327	231	17,4	1 096	82,6	496	120	24,2	376	75,8	831	111	13,4	720	86,6
De 95 a 99	376	43	11,4	333	88,6	126	21	16,7	105	83,3	250	22	8,8	228	91,2
100 y Más	63	8	12,7	55	87,3	16	4	25,0	12	75,0	47	4	8,5	43	91,5
CANTÓN: GUANACASTE	**250 563**	**110 732**	**44,2**	**139 831**	**55,8**	**126 222**	**51 942**	**41,2**	**74 280**	**58,8**	**124 341**	**58 790**	**47,3**	**65 551**	**52,7**
De 18 a 19	9 571	3 602	37,6	5 969	62,4	4 875	1 683	34,5	3 192	65,5	4 696	1 919	40,9	2 777	59,1
De 20 a 24	29 303	10 021	34,2	19 282	65,8	14 975	4 567	30,5	10 408	69,5	14 328	5 454	38,1	8 874	61,9
De 25 a 29	28 970	10 375	35,8	18 595	64,2	14 597	4 598	31,5	9 999	68,5	14 373	5 777	40,2	8 596	59,8
De 30 a 34	28 764	11 544	40,1	17 220	59,9	14 549	5 154	35,4	9 395	64,6	14 215	6 390	45,0	7 825	55,0
De 35 a 39	25 686	10 950	42,6	14 736	57,4	13 012	4 985	38,3	8 027	61,7	12 674	5 965	47,1	6 709	52,9
De 40 a 44	22 320	10 274	46,0	12 046	54,0	11 179	4 676	41,8	6 503	58,2	11 141	5 598	50,2	5 543	49,8
De 45 a 49	19 703	9 435	47,9	10 268	52,1	9 881	4 339	43,9	5 542	56,1	9 822	5 096	51,9	4 726	48,1
De 50 a 54	19 780	10 008	50,6	9 772	49,4	10 091	4 784	47,4	5 307	52,6	9 689	5 224	53,9	4 465	46,1
De 54 a 59	18 337	9 815	53,5	8 522	46,5	9 289	4 776	51,4	4 513	48,6	9 048	5 039	55,7	4 009	44,3
De 60 a 64	15 057	8 195	54,4	6 862	45,6	7 595	3 970	52,3	3 625	47,7	7 462	4 225	56,6	3 237	43,4
De 65 a 69	11 337	6 278	55,4	5 059	44,6	5 719	3 151	55,1	2 568	44,9	5 618	3 127	55,7	2 491	44,3
De 70 a 74	8 094	4 330	53,5	3 764	46,5	3 929	2 128	54,2	1 801	45,8	4 165	2 202	52,9	1 963	47,1
De 75 a 79	5 703	2 849	50,0	2 854	50,0	2 792	1 499	53,7	1 293	46,3	2 911	1 350	46,4	1 561	53,6
De 80 a 84	3 928	1 784	45,4	2 144	54,6	1 889	935	49,5	954	50,5	2 039	849	41,6	1 190	58,4
De 85 a 89	2 415	852	35,3	1 563	64,7	1 149	466	40,6	683	59,4	1 266	386	30,5	880	69,5
De 90 a 94	1 112	328	29,5	784	70,5	498	188	37,8	310	62,2	614	140	22,8	474	77,2
De 95 a 99	404	82	20,3	322	79,7	170	38	22,4	132	77,6	234	44	18,8	190	81,2
100 y Más	79	10	12,7	69	87,3	33	5	15,2	28	84,8	46	5	10,9	41	89,1

CUADRO 5.1 COSTA RICA: ELECTORADO, VOTOS RECIBIDOS Y ABSTENCIONISMO, POR SEXO SEGÚN PROVINCIA Y GRUPO DE EDAD, ELECCIONES MUNICIPALES FEBRERO 2020

(CIFRAS ABSOLUTAS Y RELATIVAS)

PROVINCIA Y GRUPOS DE EDAD	TOTAL					HOMBRES					MUJERES				
	ELECTORADO	VOTOS RECIBIDOS		ABSTENCIONISMO		ELECTORES	VOTOS RECIBIDOS		ABSTENCIONISMO		ELECTORAS	VOTOS RECIBIDOS		ABSTENCIONISMO	
		ABS	%	ABS	%		ABS	%	ABS	%		ABS	%	ABS	%
CANTÓN: PUNTARENAS	**322 563**	**134 456**	**41,7**	**188 107**	**58,3**	**164 905**	**64 911**	**39,4**	**99 994**	**60,6**	**157 658**	**69 545**	**44,1**	**88 113**	**55,9**
De 18 a 19	12 844	4 547	35,4	8 297	64,6	6 508	2 187	33,6	4 321	66,4	6 336	2 360	37,2	3 976	62,8
De 20 a 24	38 346	12 251	31,9	26 095	68,1	19 573	5 678	29,0	13 895	71,0	18 773	6 573	35,0	12 200	65,0
De 25 a 29	37 532	12 926	34,4	24 606	65,6	18 980	5 813	30,6	13 167	69,4	18 552	7 113	38,3	11 439	61,7
De 30 a 34	37 800	14 479	38,3	23 321	61,7	19 119	6 517	34,1	12 602	65,9	18 681	7 962	42,6	10 719	57,4
De 35 a 39	33 769	14 080	41,7	19 689	58,3	16 962	6 307	37,2	10 655	62,8	16 807	7 773	46,2	9 034	53,8
De 40 a 44	28 509	12 591	44,2	15 918	55,8	14 349	5 878	41,0	8 471	59,0	14 160	6 713	47,4	7 447	52,6
De 45 a 49	26 042	11 945	45,9	14 097	54,1	13 445	5 789	43,1	7 656	56,9	12 597	6 156	48,9	6 441	51,1
De 50 a 54	25 836	12 340	47,8	13 496	52,2	13 283	6 025	45,4	7 258	54,6	12 553	6 315	50,3	6 238	49,7
De 54 a 59	23 407	11 502	49,1	11 905	50,9	12 120	5 735	47,3	6 385	52,7	11 287	5 767	51,1	5 520	48,9
De 60 a 64	18 943	9 532	50,3	9 411	49,7	9 875	4 961	50,2	4 914	49,8	9 068	4 571	50,4	4 497	49,6
De 65 a 69	14 183	7 370	52,0	6 813	48,0	7 449	3 897	52,3	3 552	47,7	6 734	3 473	51,6	3 261	48,4
De 70 a 74	9 859	4 752	48,2	5 107	51,8	5 204	2 617	50,3	2 587	49,7	4 655	2 135	45,9	2 520	54,1
De 75 a 79	6 898	3 143	45,6	3 755	54,4	3 563	1 739	48,8	1 824	51,2	3 335	1 404	42,1	1 931	57,9
De 80 a 84	4 576	1 833	40,1	2 743	59,9	2 429	1 097	45,2	1 332	54,8	2 147	736	34,3	1 411	65,7
De 85 a 89	2 531	796	31,5	1 735	68,5	1 268	450	35,5	818	64,5	1 263	346	27,4	917	72,6
De 90 a 94	1 109	300	27,1	809	72,9	591	182	30,8	409	69,2	518	118	22,8	400	77,2
De 95 a 99	315	60	19,0	255	81,0	147	33	22,4	114	77,6	168	27	16,1	141	83,9
100 y Más	64	9	14,1	55	85,9	40	6	15,0	34	85,0	24	3	12,5	21	87,5
CANTÓN: LIMÓN	**283 819**	**102 042**	**36,0**	**181 777**	**64,0**	**145 671**	**48 890**	**33,6**	**96 781**	**66,4**	**138 148**	**53 152**	**38,5**	**84 996**	**61,5**
De 18 a 19	12 399	4 220	34,0	8 179	66,0	6 142	1 946	31,7	4 196	68,3	6 257	2 274	36,3	3 983	63,7
De 20 a 24	37 290	11 081	29,7	26 209	70,3	19 055	5 121	26,9	13 934	73,1	18 235	5 960	32,7	12 275	67,3
De 25 a 29	35 677	10 840	30,4	24 837	69,6	18 239	4 833	26,5	13 406	73,5	17 438	6 007	34,4	11 431	65,6
De 30 a 34	34 109	11 372	33,3	22 737	66,7	17 215	5 047	29,3	12 168	70,7	16 894	6 325	37,4	10 569	62,6
De 35 a 39	28 802	10 455	36,3	18 347	63,7	14 279	4 551	31,9	9 728	68,1	14 523	5 904	40,7	8 619	59,3
De 40 a 44	24 678	9 430	38,2	15 248	61,8	12 494	4 285	34,3	8 209	65,7	12 184	5 145	42,2	7 039	57,8
De 45 a 49	23 024	8 926	38,8	14 098	61,2	11 871	4 291	36,1	7 580	63,9	11 153	4 635	41,6	6 518	58,4
De 50 a 54	21 967	8 964	40,8	13 003	59,2	11 398	4 407	38,7	6 991	61,3	10 569	4 557	43,1	6 012	56,9
De 54 a 59	19 660	8 266	42,0	11 394	58,0	10 248	4 139	40,4	6 109	59,6	9 412	4 127	43,8	5 285	56,2
De 60 a 64	15 924	6 848	43,0	9 076	57,0	8 508	3 615	42,5	4 893	57,5	7 416	3 233	43,6	4 183	56,4
De 65 a 69	11 736	5 009	42,7	6 727	57,3	6 357	2 774	43,6	3 583	56,4	5 379	2 235	41,6	3 144	58,4
De 70 a 74	7 727	3 245	42,0	4 482	58,0	4 215	1 852	43,9	2 363	56,1	3 512	1 393	39,7	2 119	60,3
De 75 a 79	4 923	1 802	36,6	3 121	63,4	2 645	1 060	40,1	1 585	59,9	2 278	742	32,6	1 536	67,4
De 80 a 84	3 174	1 005	31,7	2 169	68,3	1 645	605	36,8	1 040	63,2	1 529	400	26,2	1 129	73,8
De 85 a 89	1 706	408	23,9	1 298	76,1	877	260	29,6	617	70,4	829	148	17,9	681	82,1
De 90 a 94	784	139	17,7	645	82,3	373	87	23,3	286	76,7	411	52	12,7	359	87,3
De 95 a 99	198	26	13,1	172	86,9	84	14	16,7	70	83,3	114	12	10,5	102	89,5
100 y Más	41	6	14,6	35	85,4	26	3	11,5	23	88,5	15	3	20,0	12	80,0

CUADRO 5.2 PROVINCIA SAN JOSÉ: ELECTORADO, VOTOS RECIBIDOS Y ABSTENCIONISMO, POR SEXO SEGÚN CANTÓN Y GRUPO DE EDAD, ELECCIONES MUNICIPALES FEBRERO 2020

(CIFRAS ABSOLUTAS Y RELATIVAS)

CANTÓN Y GRUPOS DE EDAD	TOTAL					HOMBRES					MUJERES				
	ELECTORADO	VOTOS RECIBIDOS		ABSTENCIONISMO		ELECTORES	VOTOS RECIBIDOS		ABSTENCIONISMO		ELECTORAS	VOTOS RECIBIDOS		ABSTENCIONISMO	
		ABS	%	ABS	%		ABS	%	ABS	%		ABS	%	ABS	%
PROVINCIA SAN JOSÉ	**1 139 637**	**359 635**	**31,6**	**780 002**	**68,4**	**554 701**	**167 784**	**30,2**	**386 917**	**69,8**	**584 936**	**191 851**	**32,8**	**393 085**	**67,2**
De 18 a 19	38 128	11 048	29,0	27 080	71,0	19 296	5 319	27,6	13 977	72,4	18 832	5 729	30,4	13 103	69,6
De 20 a 24	118 902	28 851	24,3	90 051	75,7	60 309	13 720	22,7	46 589	77,3	58 593	15 131	25,8	43 462	74,2
De 25 a 29	125 998	31 836	25,3	94 162	74,7	63 885	15 158	23,7	48 727	76,3	62 113	16 678	26,9	45 435	73,1
De 30 a 34	129 525	36 843	28,4	92 682	71,6	65 080	17 213	26,4	47 867	73,6	64 445	19 630	30,5	44 815	69,5
De 35 a 39	118 019	35 657	30,2	82 362	69,8	59 256	16 519	27,9	42 737	72,1	58 763	19 138	32,6	39 625	67,4
De 40 a 44	100 092	32 881	32,9	67 211	67,1	49 972	15 435	30,9	34 537	69,1	50 120	17 446	34,8	32 674	65,2
De 45 a 49	87 503	30 029	34,3	57 474	65,7	43 034	14 016	32,6	29 018	67,4	44 469	16 013	36,0	28 456	64,0
De 50 a 54	90 333	33 033	36,6	57 300	63,4	43 932	15 264	34,7	28 668	65,3	46 401	17 769	38,3	28 632	61,7
De 54 a 59	88 940	33 503	37,7	55 437	62,3	42 563	15 465	36,3	27 098	63,7	46 377	18 038	38,9	28 339	61,1
De 60 a 64	75 361	29 203	38,8	46 158	61,2	35 212	13 295	37,8	21 917	62,2	40 149	15 908	39,6	24 241	60,4
De 65 a 69	58 301	22 667	38,9	35 634	61,1	26 464	10 363	39,2	16 101	60,8	31 837	12 304	38,6	19 533	61,4
De 70 a 74	41 889	15 602	37,2	26 287	62,8	18 740	7 385	39,4	11 355	60,6	23 149	8 217	35,5	14 932	64,5
De 75 a 79	28 447	9 541	33,5	18 906	66,5	12 347	4 487	36,3	7 860	63,7	16 100	5 054	31,4	11 046	68,6
De 80 a 84	19 278	5 457	28,3	13 821	71,7	7 832	2 529	32,3	5 303	67,7	11 446	2 928	25,6	8 518	74,4
De 85 a 89	11 450	2 420	21,1	9 030	78,9	4 314	1 133	26,3	3 181	73,7	7 136	1 287	18,0	5 849	82,0
De 90 a 94	5 661	889	15,7	4 772	84,3	1 924	411	21,4	1 513	78,6	3 737	478	12,8	3 259	87,2
De 95 a 99	1 517	159	10,5	1 358	89,5	468	66	14,1	402	85,9	1 049	93	8,9	956	91,1
100 y Más	293	16	5,5	277	94,5	73	6	8,2	67	91,8	220	10	4,5	210	95,5
CANTÓN: SAN JOSÉ	**237 239**	**60 045**	**25,3**	**177 194**	**74,7**	**114 617**	**27 952**	**24,4**	**86 665**	**75,6**	**122 622**	**32 093**	**26,2**	**90 529**	**73,8**
De 18 a 19	7 509	1 593	21,2	5 916	78,8	3 803	755	19,9	3 048	80,1	3 706	838	22,6	2 868	77,4
De 20 a 24	23 273	4 184	18,0	19 089	82,0	11 784	2 018	17,1	9 766	82,9	11 489	2 166	18,9	9 323	81,1
De 25 a 29	24 266	4 918	20,3	19 348	79,7	12 417	2 420	19,5	9 997	80,5	11 849	2 498	21,1	9 351	78,9
De 30 a 34	25 929	5 953	23,0	19 976	77,0	13 245	2 926	22,1	10 319	77,9	12 684	3 027	23,9	9 657	76,1
De 35 a 39	24 481	6 025	24,6	18 456	75,4	12 442	2 872	23,1	9 570	76,9	12 039	3 153	26,2	8 886	73,8
De 40 a 44	20 698	5 345	25,8	15 353	74,2	10 521	2 657	25,3	7 864	74,7	10 177	2 688	26,4	7 489	73,6
De 45 a 49	17 610	4 743	26,9	12 867	73,1	8 789	2 276	25,9	6 513	74,1	8 821	2 467	28,0	6 354	72,0
De 50 a 54	17 894	5 034	28,1	12 860	71,9	8 783	2 362	26,9	6 421	73,1	9 111	2 672	29,3	6 439	70,7
De 54 a 59	18 517	5 605	30,3	12 912	69,7	8 804	2 539	28,8	6 265	71,2	9 713	3 066	31,6	6 647	68,4
De 60 a 64	16 743	5 340	31,9	11 403	68,1	7 604	2 352	30,9	5 252	69,1	9 139	2 988	32,7	6 151	67,3
De 65 a 69	13 237	4 222	31,9	9 015	68,1	5 862	1 815	31,0	4 047	69,0	7 375	2 407	32,6	4 968	67,4
De 70 a 74	9 979	3 067	30,7	6 912	69,3	4 201	1 328	31,6	2 873	68,4	5 778	1 739	30,1	4 039	69,9
De 75 a 79	6 994	1 997	28,6	4 997	71,4	2 853	826	29,0	2 027	71,0	4 141	1 171	28,3	2 970	71,7
De 80 a 84	4 877	1 173	24,1	3 704	75,9	1 823	470	25,8	1 353	74,2	3 054	703	23,0	2 351	77,0
De 85 a 89	3 161	585	18,5	2 576	81,5	1 084	232	21,4	852	78,6	2 077	353	17,0	1 724	83,0
De 90 a 94	1 561	220	14,1	1 341	85,9	470	86	18,3	384	81,7	1 091	134	12,3	957	87,7
De 95 a 99	427	41	9,6	386	90,4	117	18	15,4	99	84,6	310	23	7,4	287	92,6
100 y Más	83	-	-	83	100,0	15	-	-	15	100,0	68	-	-	68	100,0

CUADRO 5.2 PROVINCIA SAN JOSÉ: ELECTORADO, VOTOS RECIBIDOS Y ABSTENCIONISMO, POR SEXO SEGÚN CANTÓN Y GRUPO DE EDAD, ELECCIONES MUNICIPALES FEBRERO 2020

(CIFRAS ABSOLUTAS Y RELATIVAS)

CANTÓN Y GRUPOS DE EDAD	TOTAL					HOMBRES					MUJERES				
	ELECTORADO	VOTOS RECIBIDOS		ABSTENCIONISMO		ELECTORES	VOTOS RECIBIDOS		ABSTENCIONISMO		ELECTORAS	VOTOS RECIBIDOS		ABSTENCIONISMO	
		ABS	%	ABS	%		ABS	%	ABS	%		ABS	%	ABS	%
CANTÓN: ESCAZÚ	**48 909**	**20 621**	**42,2**	**28 288**	**57,8**	**23 879**	**9 563**	**40,0**	**14 316**	**60,0**	**25 030**	**11 058**	**44,2**	**13 972**	**55,8**
De 18 a 19	1 532	592	38,6	940	61,4	754	279	37,0	475	63,0	778	313	40,2	465	59,8
De 20 a 24	4 760	1 553	32,6	3 207	67,4	2 467	732	29,7	1 735	70,3	2 293	821	35,8	1 472	64,2
De 25 a 29	5 047	1 736	34,4	3 311	65,6	2 593	805	31,0	1 788	69,0	2 454	931	37,9	1 523	62,1
De 30 a 34	5 326	2 092	39,3	3 234	60,7	2 705	981	36,3	1 724	63,7	2 621	1 111	42,4	1 510	57,6
De 35 a 39	5 074	2 056	40,5	3 018	59,5	2 518	969	38,5	1 549	61,5	2 556	1 087	42,5	1 469	57,5
De 40 a 44	4 520	1 934	42,8	2 586	57,2	2 141	854	39,9	1 287	60,1	2 379	1 080	45,4	1 299	54,6
De 45 a 49	4 259	1 849	43,4	2 410	56,6	2 098	854	40,7	1 244	59,3	2 161	995	46,0	1 166	54,0
De 50 a 54	4 026	1 974	49,0	2 052	51,0	2 027	947	46,7	1 080	53,3	1 999	1 027	51,4	972	48,6
De 54 a 59	3 833	1 931	50,4	1 902	49,6	1 845	900	48,8	945	51,2	1 988	1 031	51,9	957	48,1
De 60 a 64	3 296	1 678	50,9	1 618	49,1	1 554	769	49,5	785	50,5	1 742	909	52,2	833	47,8
De 65 a 69	2 532	1 317	52,0	1 215	48,0	1 192	604	50,7	588	49,3	1 340	713	53,2	627	46,8
De 70 a 74	1 735	851	49,0	884	51,0	793	389	49,1	404	50,9	942	462	49,0	480	51,0
De 75 a 79	1 248	535	42,9	713	57,1	534	248	46,4	286	53,6	714	287	40,2	427	59,8
De 80 a 84	834	298	35,7	536	64,3	357	136	38,1	221	61,9	477	162	34,0	315	66,0
De 85 a 89	546	152	27,8	394	72,2	202	69	34,2	133	65,8	344	83	24,1	261	75,9
De 90 a 94	258	63	24,4	195	75,6	75	24	32,0	51	68,0	183	39	21,3	144	78,7
De 95 a 99	71	7	9,9	64	90,1	21	2	9,5	19	90,5	50	5	10,0	45	90,0
100 y Más	12	3	25,0	9	75,0	3	1	33,3	2	66,7	9	2	22,2	7	77,8
CANTÓN: DESAMPARADOS	**163 719**	**44 772**	**27,3**	**118 947**	**72,7**	**80 113**	**20 725**	**25,9**	**59 388**	**74,1**	**83 606**	**24 047**	**28,8**	**59 559**	**71,2**
De 18 a 19	5 887	1 428	24,3	4 459	75,7	2 996	679	22,7	2 317	77,3	2 891	749	25,9	2 142	74,1
De 20 a 24	18 309	3 739	20,4	14 570	79,6	9 313	1 770	19,0	7 543	81,0	8 996	1 969	21,9	7 027	78,1
De 25 a 29	19 029	3 969	20,9	15 060	79,1	9 701	1 858	19,2	7 843	80,8	9 328	2 111	22,6	7 217	77,4
De 30 a 34	19 110	4 550	23,8	14 560	76,2	9 583	2 113	22,0	7 470	78,0	9 527	2 437	25,6	7 090	74,4
De 35 a 39	17 059	4 403	25,8	12 656	74,2	8 602	2 000	23,3	6 602	76,7	8 457	2 403	28,4	6 054	71,6
De 40 a 44	14 562	4 218	29,0	10 344	71,0	7 338	2 013	27,4	5 325	72,6	7 224	2 205	30,5	5 019	69,5
De 45 a 49	12 530	3 794	30,3	8 736	69,7	6 231	1 793	28,8	4 438	71,2	6 299	2 001	31,8	4 298	68,2
De 50 a 54	12 758	4 190	32,8	8 568	67,2	6 155	1 889	30,7	4 266	69,3	6 603	2 301	34,8	4 302	65,2
De 54 a 59	12 708	4 195	33,0	8 513	67,0	6 015	1 868	31,1	4 147	68,9	6 693	2 327	34,8	4 366	65,2
De 60 a 64	10 402	3 553	34,2	6 849	65,8	4 895	1 604	32,8	3 291	67,2	5 507	1 949	35,4	3 558	64,6
De 65 a 69	7 953	2 801	35,2	5 152	64,8	3 676	1 276	34,7	2 400	65,3	4 277	1 525	35,7	2 752	64,3
De 70 a 74	5 473	1 939	35,4	3 534	64,6	2 453	939	38,3	1 514	61,7	3 020	1 000	33,1	2 020	66,9
De 75 a 79	3 523	1 064	30,2	2 459	69,8	1 487	495	33,3	992	66,7	2 036	569	27,9	1 467	72,1
De 80 a 84	2 337	612	26,2	1 725	73,8	909	273	30,0	636	70,0	1 428	339	23,7	1 089	76,3
De 85 a 89	1 304	217	16,6	1 087	83,4	499	105	21,0	394	79,0	805	112	13,9	693	86,1
De 90 a 94	589	87	14,8	502	85,2	211	45	21,3	166	78,7	378	42	11,1	336	88,9
De 95 a 99	156	10	6,4	146	93,6	41	4	9,8	37	90,2	115	6	5,2	109	94,8
100 y Más	30	3	10,0	27	90,0	8	1	12,5	7	87,5	22	2	9,1	20	90,9

CUADRO 5.2 PROVINCIA SAN JOSÉ: ELECTORADO, VOTOS RECIBIDOS Y ABSTENCIONISMO, POR SEXO SEGÚN CANTÓN Y GRUPO DE EDAD, ELECCIONES MUNICIPALES FEBRERO 2020

(CIFRAS ABSOLUTAS Y RELATIVAS)

CANTÓN Y GRUPOS DE EDAD	TOTAL					HOMBRES					MUJERES				
	ELECTORADO	VOTOS RECIBIDOS		ABSTENCIONISMO		ELECTORES	VOTOS RECIBIDOS		ABSTENCIONISMO		ELECTORAS	VOTOS RECIBIDOS		ABSTENCIONISMO	
		ABS	%	ABS	%		ABS	%	ABS	%		ABS	%	ABS	%
CANTÓN: PURISCAL	**29 170**	**12 639**	**43,3**	**16 531**	**56,7**	**14 591**	**6 083**	**41,7**	**8 508**	**58,3**	**14 579**	**6 556**	**45,0**	**8 023**	**55,0**
De 18 a 19	963	415	43,1	548	56,9	486	190	39,1	296	60,9	477	225	47,2	252	52,8
De 20 a 24	2 949	1 076	36,5	1 873	63,5	1 514	522	34,5	992	65,5	1 435	554	38,6	881	61,4
De 25 a 29	3 469	1 280	36,9	2 189	63,1	1 761	593	33,7	1 168	66,3	1 708	687	40,2	1 021	59,8
De 30 a 34	3 509	1 479	42,1	2 030	57,9	1 776	678	38,2	1 098	61,8	1 733	801	46,2	932	53,8
De 35 a 39	2 760	1 220	44,2	1 540	55,8	1 382	566	41,0	816	59,0	1 378	654	47,5	724	52,5
De 40 a 44	2 180	955	43,8	1 225	56,2	1 085	463	42,7	622	57,3	1 095	492	44,9	603	55,1
De 45 a 49	2 219	1 006	45,3	1 213	54,7	1 057	450	42,6	607	57,4	1 162	556	47,8	606	52,2
De 50 a 54	2 554	1 269	49,7	1 285	50,3	1 261	591	46,9	670	53,1	1 293	678	52,4	615	47,6
De 54 a 59	2 383	1 123	47,1	1 260	52,9	1 233	567	46,0	666	54,0	1 150	556	48,3	594	51,7
De 60 a 64	1 824	897	49,2	927	50,8	918	454	49,5	464	50,5	906	443	48,9	463	51,1
De 65 a 69	1 432	731	51,0	701	49,0	702	367	52,3	335	47,7	730	364	49,9	366	50,1
De 70 a 74	1 040	502	48,3	538	51,7	493	248	50,3	245	49,7	547	254	46,4	293	53,6
De 75 a 79	755	328	43,4	427	56,6	365	172	47,1	193	52,9	390	156	40,0	234	60,0
De 80 a 84	571	227	39,8	344	60,2	290	145	50,0	145	50,0	281	82	29,2	199	70,8
De 85 a 89	359	97	27,0	262	73,0	168	55	32,7	113	67,3	191	42	22,0	149	78,0
De 90 a 94	153	25	16,3	128	83,7	73	17	23,3	56	76,7	80	8	10,0	72	90,0
De 95 a 99	40	9	22,5	31	77,5	21	5	23,8	16	76,2	19	4	21,1	15	78,9
100 y Más	10	-	-	10	100,0	6	-	-	6	100,0	4	-	-	4	100,0
CANTÓN: TARRAZÚ	**12 455**	**5 423**	**43,5**	**7 032**	**56,5**	**6 240**	**2 588**	**41,5**	**3 652**	**58,5**	**6 215**	**2 835**	**45,6**	**3 380**	**54,4**
De 18 a 19	434	188	43,3	246	56,7	230	91	39,6	139	60,4	204	97	47,5	107	52,5
De 20 a 24	1 596	611	38,3	985	61,7	780	275	35,3	505	64,7	816	336	41,2	480	58,8
De 25 a 29	1 542	582	37,7	960	62,3	760	271	35,7	489	64,3	782	311	39,8	471	60,2
De 30 a 34	1 374	548	39,9	826	60,1	695	250	36,0	445	64,0	679	298	43,9	381	56,1
De 35 a 39	1 208	516	42,7	692	57,3	608	240	39,5	368	60,5	600	276	46,0	324	54,0
De 40 a 44	1 027	484	47,1	543	52,9	490	213	43,5	277	56,5	537	271	50,5	266	49,5
De 45 a 49	875	418	47,8	457	52,2	440	202	45,9	238	54,1	435	216	49,7	219	50,3
De 50 a 54	1 098	535	48,7	563	51,3	554	252	45,5	302	54,5	544	283	52,0	261	48,0
De 54 a 59	982	475	48,4	507	51,6	519	245	47,2	274	52,8	463	230	49,7	233	50,3
De 60 a 64	732	375	51,2	357	48,8	380	184	48,4	196	51,6	352	191	54,3	161	45,7
De 65 a 69	526	268	51,0	258	49,0	254	130	51,2	124	48,8	272	138	50,7	134	49,3
De 70 a 74	404	185	45,8	219	54,2	192	98	51,0	94	49,0	212	87	41,0	125	59,0
De 75 a 79	287	113	39,4	174	60,6	134	54	40,3	80	59,7	153	59	38,6	94	61,4
De 80 a 84	184	72	39,1	112	60,9	103	47	45,6	56	54,4	81	25	30,9	56	69,1
De 85 a 89	118	40	33,9	78	66,1	60	25	41,7	35	58,3	58	15	25,9	43	74,1
De 90 a 94	54	12	22,2	42	77,8	34	10	29,4	24	70,6	20	2	10,0	18	90,0
De 95 a 99	13	1	7,7	12	92,3	7	1	14,3	6	85,7	6	-	-	6	100,0
100 y Más	1	-	-	1	100,0	-	-	-	-	-	1	-	-	1	100,0

CUADRO 5.2 PROVINCIA SAN JOSÉ: ELECTORADO, VOTOS RECIBIDOS Y ABSTENCIONISMO, POR SEXO SEGÚN CANTÓN Y GRUPO DE EDAD, ELECCIONES MUNICIPALES FEBRERO 2020

(CIFRAS ABSOLUTAS Y RELATIVAS)

CANTÓN Y GRUPOS DE EDAD	TOTAL					HOMBRES					MUJERES				
	ELECTORADO	VOTOS RECIBIDOS		ABSTENCIONISMO		ELECTORES	VOTOS RECIBIDOS		ABSTENCIONISMO		ELECTORAS	VOTOS RECIBIDOS		ABSTENCIONISMO	
		ABS	%	ABS	%		ABS	%	ABS	%		ABS	%	ABS	%
CANTÓN: ASERRÍ	**43 971**	**13 027**	**29,6**	**30 944**	**70,4**	**22 002**	**6 300**	**28,6**	**15 702**	**71,4**	**21 969**	**6 727**	**30,6**	**15 242**	**69,4**
De 18 a 19	1 648	426	25,8	1 222	74,2	854	201	23,5	653	76,5	794	225	28,3	569	71,7
De 20 a 24	4 940	1 159	23,5	3 781	76,5	2 523	546	21,6	1 977	78,4	2 417	613	25,4	1 804	74,6
De 25 a 29	5 142	1 241	24,1	3 901	75,9	2 603	609	23,4	1 994	76,6	2 539	632	24,9	1 907	75,1
De 30 a 34	5 175	1 387	26,8	3 788	73,2	2 640	665	25,2	1 975	74,8	2 535	722	28,5	1 813	71,5
De 35 a 39	4 634	1 344	29,0	3 290	71,0	2 354	620	26,3	1 734	73,7	2 280	724	31,8	1 556	68,2
De 40 a 44	4 082	1 314	32,2	2 768	67,8	2 090	636	30,4	1 454	69,6	1 992	678	34,0	1 314	66,0
De 45 a 49	3 562	1 134	31,8	2 428	68,2	1 747	518	29,7	1 229	70,3	1 815	616	33,9	1 199	66,1
De 50 a 54	3 631	1 225	33,7	2 406	66,3	1 789	577	32,3	1 212	67,7	1 842	648	35,2	1 194	64,8
De 54 a 59	3 358	1 179	35,1	2 179	64,9	1 696	575	33,9	1 121	66,1	1 662	604	36,3	1 058	63,7
De 60 a 64	2 638	948	35,9	1 690	64,1	1 295	485	37,5	810	62,5	1 343	463	34,5	880	65,5
De 65 a 69	1 933	712	36,8	1 221	63,2	920	356	38,7	564	61,3	1 013	356	35,1	657	64,9
De 70 a 74	1 327	491	37,0	836	63,0	648	267	41,2	381	58,8	679	224	33,0	455	67,0
De 75 a 79	882	248	28,1	634	71,9	409	137	33,5	272	66,5	473	111	23,5	362	76,5
De 80 a 84	542	139	25,6	403	74,4	238	66	27,7	172	72,3	304	73	24,0	231	76,0
De 85 a 89	284	49	17,3	235	82,7	119	22	18,5	97	81,5	165	27	16,4	138	83,6
De 90 a 94	147	27	18,4	120	81,6	57	17	29,8	40	70,2	90	10	11,1	80	88,9
De 95 a 99	40	4	10,0	36	90,0	18	3	16,7	15	83,3	22	1	4,5	21	95,5
100 y Más	6	-	-	6	100,0	2	-	-	2	100,0	4	-	-	4	100,0
CANTÓN: MORA	**22 339**	**9 160**	**41,0**	**13 179**	**59,0**	**11 013**	**4 247**	**38,6**	**6 766**	**61,4**	**11 326**	**4 913**	**43,4**	**6 413**	**56,6**
De 18 a 19	743	294	39,6	449	60,4	376	150	39,9	226	60,1	367	144	39,2	223	60,8
De 20 a 24	2 378	824	34,7	1 554	65,3	1 201	362	30,1	839	69,9	1 177	462	39,3	715	60,7
De 25 a 29	2 552	853	33,4	1 699	66,6	1 242	381	30,7	861	69,3	1 310	472	36,0	838	64,0
De 30 a 34	2 537	970	38,2	1 567	61,8	1 268	443	34,9	825	65,1	1 269	527	41,5	742	58,5
De 35 a 39	2 275	900	39,6	1 375	60,4	1 123	410	36,5	713	63,5	1 152	490	42,5	662	57,5
De 40 a 44	2 059	885	43,0	1 174	57,0	1 009	407	40,3	602	59,7	1 050	478	45,5	572	54,5
De 45 a 49	1 781	785	44,1	996	55,9	874	352	40,3	522	59,7	907	433	47,7	474	52,3
De 50 a 54	1 898	886	46,7	1 012	53,3	933	392	42,0	541	58,0	965	494	51,2	471	48,8
De 54 a 59	1 791	852	47,6	939	52,4	879	419	47,7	460	52,3	912	433	47,5	479	52,5
De 60 a 64	1 371	675	49,2	696	50,8	687	318	46,3	369	53,7	684	357	52,2	327	47,8
De 65 a 69	1 024	495	48,3	529	51,7	497	230	46,3	267	53,7	527	265	50,3	262	49,7
De 70 a 74	745	319	42,8	426	57,2	349	146	41,8	203	58,2	396	173	43,7	223	56,3
De 75 a 79	519	221	42,6	298	57,4	265	128	48,3	137	51,7	254	93	36,6	161	63,4
De 80 a 84	342	115	33,6	227	66,4	167	65	38,9	102	61,1	175	50	28,6	125	71,4
De 85 a 89	208	66	31,7	142	68,3	87	33	37,9	54	62,1	121	33	27,3	88	72,7
De 90 a 94	88	18	20,5	70	79,5	44	10	22,7	34	77,3	44	8	18,2	36	81,8
De 95 a 99	21	2	9,5	19	90,5	9	1	11,1	8	88,9	12	1	8,3	11	91,7
100 y Más	7	-	-	7	100,0	3	-	-	3	100,0	4	-	-	4	100,0

CUADRO 5.2 PROVINCIA SAN JOSÉ: ELECTORADO, VOTOS RECIBIDOS Y ABSTENCIONISMO, POR SEXO SEGÚN CANTÓN Y GRUPO DE EDAD, ELECCIONES MUNICIPALES FEBRERO 2020

(CIFRAS ABSOLUTAS Y RELATIVAS)

CANTÓN Y GRUPOS DE EDAD	TOTAL					HOMBRES					MUJERES				
	ELECTORADO	VOTOS RECIBIDOS		ABSTENCIONISMO		ELECTORES	VOTOS RECIBIDOS		ABSTENCIONISMO		ELECTORAS	VOTOS RECIBIDOS		ABSTENCIONISMO	
		ABS	%	ABS	%		ABS	%	ABS	%		ABS	%	ABS	%
CANTÓN: GOICOECHEA	**91 511**	**24 697**	**27,0**	**66 814**	**73,0**	**43 751**	**11 194**	**25,6**	**32 557**	**74,4**	**47 760**	**13 503**	**28,3**	**34 257**	**71,7**
De 18 a 19	2 836	759	26,8	2 077	73,2	1 426	367	25,7	1 059	74,3	1 410	392	27,8	1 018	72,2
De 20 a 24	8 945	1 784	19,9	7 161	80,1	4 470	848	19,0	3 622	81,0	4 475	936	20,9	3 539	79,1
De 25 a 29	9 843	2 056	20,9	7 787	79,1	4 977	983	19,8	3 994	80,2	4 866	1 073	22,1	3 793	77,9
De 30 a 34	10 414	2 395	23,0	8 019	77,0	5 157	1 071	20,8	4 086	79,2	5 257	1 324	25,2	3 933	74,8
De 35 a 39	9 755	2 402	24,6	7 353	75,4	4 813	1 087	22,6	3 726	77,4	4 942	1 315	26,6	3 627	73,4
De 40 a 44	8 087	2 242	27,7	5 845	72,3	4 099	1 078	26,3	3 021	73,7	3 988	1 164	29,2	2 824	70,8
De 45 a 49	6 546	1 852	28,3	4 694	71,7	3 220	831	25,8	2 389	74,2	3 326	1 021	30,7	2 305	69,3
De 50 a 54	6 922	2 237	32,3	4 685	67,7	3 334	1 021	30,6	2 313	69,4	3 588	1 216	33,9	2 372	66,1
De 54 a 59	7 280	2 457	33,8	4 823	66,3	3 334	1 060	31,8	2 274	68,2	3 946	1 397	35,4	2 549	64,6
De 60 a 64	6 517	2 308	35,4	4 209	64,6	2 930	991	33,8	1 939	66,2	3 587	1 317	36,7	2 270	63,3
De 65 a 69	5 042	1 694	33,6	3 348	66,4	2 187	728	33,3	1 459	66,7	2 855	966	33,8	1 889	66,2
De 70 a 74	3 533	1 102	31,2	2 431	68,8	1 567	514	32,8	1 053	67,2	1 966	588	29,9	1 378	70,1
De 75 a 79	2 419	729	30,1	1 690	69,9	1 033	319	30,9	714	69,1	1 386	410	29,6	976	70,4
De 80 a 84	1 695	441	26,0	1 254	74,0	637	192	30,1	445	69,9	1 058	249	23,5	809	76,5
De 85 a 89	945	160	16,9	785	83,1	342	72	21,1	270	78,9	603	88	14,6	515	85,4
De 90 a 94	539	67	12,4	472	87,6	174	27	15,5	147	84,5	365	40	11,0	325	89,0
De 95 a 99	158	11	7,0	147	93,0	45	5	11,1	40	88,9	113	6	5,3	107	94,7
100 y Más	35	1	2,9	34	97,1	6	-	-	6	100,0	29	1	3,4	28	96,6
CANTÓN: SANTA ANA	**37 125**	**15 909**	**42,9**	**21 216**	**57,1**	**18 118**	**7 352**	**40,6**	**10 766**	**59,4**	**19 007**	**8 557**	**45,0**	**10 450**	**55,0**
De 18 a 19	1 327	498	37,5	829	62,5	658	229	34,8	429	65,2	669	269	40,2	400	59,8
De 20 a 24	3 854	1 166	30,3	2 688	69,7	1 972	558	28,3	1 414	71,7	1 882	608	32,3	1 274	67,7
De 25 a 29	3 883	1 307	33,7	2 576	66,3	1 952	622	31,9	1 330	68,1	1 931	685	35,5	1 246	64,5
De 30 a 34	4 023	1 590	39,5	2 433	60,5	1 991	738	37,1	1 253	62,9	2 032	852	41,9	1 180	58,1
De 35 a 39	3 919	1 568	40,0	2 351	60,0	1 916	721	37,6	1 195	62,4	2 003	847	42,3	1 156	57,7
De 40 a 44	3 719	1 637	44,0	2 082	56,0	1 821	749	41,1	1 072	58,9	1 898	888	46,8	1 010	53,2
De 45 a 49	3 341	1 558	46,6	1 783	53,4	1 672	733	43,8	939	56,2	1 669	825	49,4	844	50,6
De 50 a 54	3 146	1 574	50,0	1 572	50,0	1 490	685	46,0	805	54,0	1 656	889	53,7	767	46,3
De 54 a 59	2 993	1 605	53,6	1 388	46,4	1 473	749	50,8	724	49,2	1 520	856	56,3	664	43,7
De 60 a 64	2 303	1 202	52,2	1 101	47,8	1 098	560	51,0	538	49,0	1 205	642	53,3	563	46,7
De 65 a 69	1 634	870	53,2	764	46,8	765	390	51,0	375	49,0	869	480	55,2	389	44,8
De 70 a 74	1 204	632	52,5	572	47,5	554	299	54,0	255	46,0	650	333	51,2	317	48,8
De 75 a 79	798	370	46,4	428	53,6	356	174	48,9	182	51,1	442	196	44,3	246	55,7
De 80 a 84	491	195	39,7	296	60,3	212	93	43,9	119	56,1	279	102	36,6	177	63,4
De 85 a 89	302	96	31,8	206	68,2	117	42	35,9	75	64,1	185	54	29,2	131	70,8
De 90 a 94	138	32	23,2	106	76,8	53	9	17,0	44	83,0	85	23	27,1	62	72,9
De 95 a 99	39	8	20,5	31	79,5	15	1	6,7	14	93,3	24	7	29,2	17	70,8
100 y Más	11	1	9,1	10	90,9	3	-	-	3	100,0	8	1	12,5	7	87,5

CUADRO 5.2 PROVINCIA SAN JOSÉ: ELECTORADO, VOTOS RECIBIDOS Y ABSTENCIONISMO, POR SEXO SEGÚN CANTÓN Y GRUPO DE EDAD, ELECCIONES MUNICIPALES FEBRERO 2020

(CIFRAS ABSOLUTAS Y RELATIVAS)

CANTÓN Y GRUPOS DE EDAD	TOTAL					HOMBRES					MUJERES				
	ELECTORADO	VOTOS RECIBIDOS		ABSTENCIONISMO		ELECTORES	VOTOS RECIBIDOS		ABSTENCIONISMO		ELECTORAS	VOTOS RECIBIDOS		ABSTENCIONISMO	
		ABS	%	ABS	%		ABS	%	ABS	%		ABS	%	ABS	%
CANTÓN: ALAJUELITA	**51 812**	**16 643**	**32,1**	**35 169**	**67,9**	**25 678**	**7 542**	**29,4**	**18 136**	**70,6**	**26 134**	**9 101**	**34,8**	**17 033**	**65,2**
De 18 a 19	2 238	640	28,6	1 598	71,4	1 147	320	27,9	827	72,1	1 091	320	29,3	771	70,7
De 20 a 24	6 771	1 627	24,0	5 144	76,0	3 497	754	21,6	2 743	78,4	3 274	873	26,7	2 401	73,3
De 25 a 29	6 370	1 654	26,0	4 716	74,0	3 212	774	24,1	2 438	75,9	3 158	880	27,9	2 278	72,1
De 30 a 34	6 245	1 895	30,3	4 350	69,7	3 181	837	26,3	2 344	73,7	3 064	1 058	34,5	2 006	65,5
De 35 a 39	5 426	1 809	33,3	3 617	66,7	2 814	835	29,7	1 979	70,3	2 612	974	37,3	1 638	62,7
De 40 a 44	4 476	1 613	36,0	2 863	64,0	2 259	719	31,8	1 540	68,2	2 217	894	40,3	1 323	59,7
De 45 a 49	3 729	1 384	37,1	2 345	62,9	1 838	632	34,4	1 206	65,6	1 891	752	39,8	1 139	60,2
De 50 a 54	4 023	1 487	37,0	2 536	63,0	1 981	645	32,6	1 336	67,4	2 042	842	41,2	1 200	58,8
De 54 a 59	3 698	1 397	37,8	2 301	62,2	1 790	618	34,5	1 172	65,5	1 908	779	40,8	1 129	59,2
De 60 a 64	3 039	1 164	38,3	1 875	61,7	1 438	500	34,8	938	65,2	1 601	664	41,5	937	58,5
De 65 a 69	2 233	861	38,6	1 372	61,4	1 001	383	38,3	618	61,7	1 232	478	38,8	754	61,2
De 70 a 74	1 470	551	37,5	919	62,5	688	262	38,1	426	61,9	782	289	37,0	493	63,0
De 75 a 79	925	316	34,2	609	65,8	393	142	36,1	251	63,9	532	174	32,7	358	67,3
De 80 a 84	643	167	26,0	476	74,0	256	83	32,4	173	67,6	387	84	21,7	303	78,3
De 85 a 89	321	53	16,5	268	83,5	110	26	23,6	84	76,4	211	27	12,8	184	87,2
De 90 a 94	162	21	13,0	141	87,0	52	9	17,3	43	82,7	110	12	10,9	98	89,1
De 95 a 99	36	4	11,1	32	88,9	20	3	15,0	17	85,0	16	1	6,3	15	93,8
100 y Más	7	-	-	7	100,0	1	-	-	1	100,0	6	-	-	6	100,0
CANTÓN: VÁZQUEZ DE CORONADO	**55 001**	**16 661**	**30,3**	**38 340**	**69,7**	**26 501**	**7 623**	**28,8**	**18 878**	**71,2**	**28 500**	**9 038**	**31,7**	**19 462**	**68,3**
De 18 a 19	1 702	490	28,8	1 212	71,2	849	243	28,6	606	71,4	853	247	29,0	606	71,0
De 20 a 24	5 653	1 305	23,1	4 348	76,9	2 872	630	21,9	2 242	78,1	2 781	675	24,3	2 106	75,7
De 25 a 29	6 280	1 436	22,9	4 844	77,1	3 188	701	22,0	2 487	78,0	3 092	735	23,8	2 357	76,2
De 30 a 34	6 524	1 725	26,4	4 799	73,6	3 218	782	24,3	2 436	75,7	3 306	943	28,5	2 363	71,5
De 35 a 39	5 751	1 634	28,4	4 117	71,6	2 857	747	26,1	2 110	73,9	2 894	887	30,6	2 007	69,4
De 40 a 44	4 780	1 530	32,0	3 250	68,0	2 338	686	29,3	1 652	70,7	2 442	844	34,6	1 598	65,4
De 45 a 49	4 365	1 459	33,4	2 906	66,6	2 073	662	31,9	1 411	68,1	2 292	797	34,8	1 495	65,2
De 50 a 54	4 884	1 708	35,0	3 176	65,0	2 264	732	32,3	1 532	67,7	2 620	976	37,3	1 644	62,7
De 54 a 59	4 551	1 705	37,5	2 846	62,5	2 120	751	35,4	1 369	64,6	2 431	954	39,2	1 477	60,8
De 60 a 64	3 564	1 357	38,1	2 207	61,9	1 675	607	36,2	1 068	63,8	1 889	750	39,7	1 139	60,3
De 65 a 69	2 673	1 060	39,7	1 613	60,3	1 216	492	40,5	724	59,5	1 457	568	39,0	889	61,0
De 70 a 74	1 807	638	35,3	1 169	64,7	799	302	37,8	497	62,2	1 008	336	33,3	672	66,7
De 75 a 79	1 139	329	28,9	810	71,1	516	156	30,2	360	69,8	623	173	27,8	450	72,2
De 80 a 84	753	202	26,8	551	73,2	317	99	31,2	218	68,8	436	103	23,6	333	76,4
De 85 a 89	365	61	16,7	304	83,3	128	26	20,3	102	79,7	237	35	14,8	202	85,2
De 90 a 94	162	20	12,3	142	87,7	53	6	11,3	47	88,7	109	14	12,8	95	87,2
De 95 a 99	40	2	5,0	38	95,0	14	1	7,1	13	92,9	26	1	3,8	25	96,2
100 y Más	8	-	-	8	100,0	4	-	-	4	100,0	4	-	-	4	100,0

CUADRO 5.2 PROVINCIA SAN JOSÉ: ELECTORADO, VOTOS RECIBIDOS Y ABSTENCIONISMO, POR SEXO SEGÚN CANTÓN Y GRUPO DE EDAD, ELECCIONES MUNICIPALES FEBRERO 2020

(CIFRAS ABSOLUTAS Y RELATIVAS)

CANTÓN Y GRUPOS DE EDAD	TOTAL					HOMBRES					MUJERES				
	ELECTORADO	VOTOS RECIBIDOS		ABSTENCIONISMO		ELECTORES	VOTOS RECIBIDOS		ABSTENCIONISMO		ELECTORAS	VOTOS RECIBIDOS		ABSTENCIONISMO	
		ABS	%	ABS	%		ABS	%	ABS	%		ABS	%	ABS	%
CANTÓN: ACOSTA	**17 156**	**8 053**	**46,9**	**9 103**	**53,1**	**8 771**	**4 026**	**45,9**	**4 745**	**54,1**	**8 385**	**4 027**	**48,0**	**4 358**	**52,0**
De 18 a 19	585	280	47,9	305	52,1	298	142	47,7	156	52,3	287	138	48,1	149	51,9
De 20 a 24	1 970	745	37,8	1 225	62,2	997	360	36,1	637	63,9	973	385	39,6	588	60,4
De 25 a 29	2 088	850	40,7	1 238	59,3	1 064	389	36,6	675	63,4	1 024	461	45,0	563	55,0
De 30 a 34	1 911	838	43,9	1 073	56,1	957	399	41,7	558	58,3	954	439	46,0	515	54,0
De 35 a 39	1 596	790	49,5	806	50,5	837	403	48,1	434	51,9	759	387	51,0	372	49,0
De 40 a 44	1 429	690	48,3	739	51,7	702	316	45,0	386	55,0	727	374	51,4	353	48,6
De 45 a 49	1 404	720	51,3	684	48,7	701	337	48,1	364	51,9	703	383	54,5	320	45,5
De 50 a 54	1 495	775	51,8	720	48,2	784	401	51,1	383	48,9	711	374	52,6	337	47,4
De 54 a 59	1 318	728	55,2	590	44,8	663	355	53,5	308	46,5	655	373	56,9	282	43,1
De 60 a 64	1 050	564	53,7	486	46,3	539	286	53,1	253	46,9	511	278	54,4	233	45,6
De 65 a 69	773	412	53,3	361	46,7	403	232	57,6	171	42,4	370	180	48,6	190	51,4
De 70 a 74	556	288	51,8	268	48,2	322	171	53,1	151	46,9	234	117	50,0	117	50,0
De 75 a 79	405	189	46,7	216	53,3	217	115	53,0	102	47,0	188	74	39,4	114	60,6
De 80 a 84	285	119	41,8	166	58,2	149	76	51,0	73	49,0	136	43	31,6	93	68,4
De 85 a 89	174	42	24,1	132	75,9	83	28	33,7	55	66,3	91	14	15,4	77	84,6
De 90 a 94	90	16	17,8	74	82,2	38	13	34,2	25	65,8	52	3	5,8	49	94,2
De 95 a 99	23	7	30,4	16	69,6	14	3	21,4	11	78,6	9	4	44,4	5	55,6
100 y Más	4	-	-	4	100,0	3	-	-	3	100,0	1	-	-	1	100,0
CANTÓN: TIBÁS	**56 487**	**16 236**	**28,7**	**40 251**	**71,3**	**26 430**	**7 228**	**27,3**	**19 202**	**72,7**	**30 057**	**9 008**	**30,0**	**21 049**	**70,0**
De 18 a 19	1 625	400	24,6	1 225	75,4	809	187	23,1	622	76,9	816	213	26,1	603	73,9
De 20 a 24	4 993	954	19,1	4 039	80,9	2 449	453	18,5	1 996	81,5	2 544	501	19,7	2 043	80,3
De 25 a 29	5 413	1 116	20,6	4 297	79,4	2 670	531	19,9	2 139	80,1	2 743	585	21,3	2 158	78,7
De 30 a 34	5 863	1 464	25,0	4 399	75,0	2 858	665	23,3	2 193	76,7	3 005	799	26,6	2 206	73,4
De 35 a 39	5 795	1 539	26,6	4 256	73,4	2 856	713	25,0	2 143	75,0	2 939	826	28,1	2 113	71,9
De 40 a 44	5 251	1 603	30,5	3 648	69,5	2 572	716	27,8	1 856	72,2	2 679	887	33,1	1 792	66,9
De 45 a 49	4 415	1 338	30,3	3 077	69,7	2 156	615	28,5	1 541	71,5	2 259	723	32,0	1 536	68,0
De 50 a 54	4 200	1 314	31,3	2 886	68,7	2 025	608	30,0	1 417	70,0	2 175	706	32,5	1 469	67,5
De 54 a 59	4 421	1 495	33,8	2 926	66,2	2 065	668	32,3	1 397	67,7	2 356	827	35,1	1 529	64,9
De 60 a 64	4 046	1 488	36,8	2 558	63,2	1 755	582	33,2	1 173	66,8	2 291	906	39,5	1 385	60,5
De 65 a 69	3 446	1 330	38,6	2 116	61,4	1 463	553	37,8	910	62,2	1 983	777	39,2	1 206	60,8
De 70 a 74	2 724	1 004	36,9	1 720	63,1	1 143	423	37,0	720	63,0	1 581	581	36,7	1 000	63,3
De 75 a 79	1 851	619	33,4	1 232	66,6	754	266	35,3	488	64,7	1 097	353	32,2	744	67,8
De 80 a 84	1 202	324	27,0	878	73,0	459	135	29,4	324	70,6	743	189	25,4	554	74,6
De 85 a 89	741	173	23,3	568	76,7	262	83	31,7	179	68,3	479	90	18,8	389	81,2
De 90 a 94	384	63	16,4	321	83,6	114	26	22,8	88	77,2	270	37	13,7	233	86,3
De 95 a 99	95	10	10,5	85	89,5	19	4	21,1	15	78,9	76	6	7,9	70	92,1
100 y Más	22	2	9,1	20	90,9	1	-	-	1	100,0	21	2	9,5	19	90,5

CUADRO 5.2 PROVINCIA SAN JOSÉ: ELECTORADO, VOTOS RECIBIDOS Y ABSTENCIONISMO, POR SEXO SEGÚN CANTÓN Y GRUPO DE EDAD, ELECCIONES MUNICIPALES FEBRERO 2020

(CIFRAS ABSOLUTAS Y RELATIVAS)

CANTÓN Y GRUPOS DE EDAD	TOTAL					HOMBRES					MUJERES				
	ELECTORADO	VOTOS RECIBIDOS		ABSTENCIONISMO		ELECTORES	VOTOS RECIBIDOS		ABSTENCIONISMO		ELECTORAS	VOTOS RECIBIDOS		ABSTENCIONISMO	
		ABS	%	ABS	%		ABS	%	ABS	%		ABS	%	ABS	%
CANTÓN: MORAVIA	**45 154**	**14 388**	**31,9**	**30 766**	**68,1**	**21 611**	**6 502**	**30,1**	**15 109**	**69,9**	**23 543**	**7 886**	**33,5**	**15 657**	**66,5**
De 18 a 19	1 401	427	30,5	974	69,5	716	213	29,7	503	70,3	685	214	31,2	471	68,8
De 20 a 24	4 116	1 005	24,4	3 111	75,6	2 143	462	21,6	1 681	78,4	1 973	543	27,5	1 430	72,5
De 25 a 29	4 534	1 146	25,3	3 388	74,7	2 279	547	24,0	1 732	76,0	2 255	599	26,6	1 656	73,4
De 30 a 34	4 838	1 365	28,2	3 473	71,8	2 416	619	25,6	1 797	74,4	2 422	746	30,8	1 676	69,2
De 35 a 39	4 716	1 371	29,1	3 345	70,9	2 309	595	25,8	1 714	74,2	2 407	776	32,2	1 631	67,8
De 40 a 44	4 433	1 439	32,5	2 994	67,5	2 231	682	30,6	1 549	69,4	2 202	757	34,4	1 445	65,6
De 45 a 49	3 693	1 253	33,9	2 440	66,1	1 800	595	33,1	1 205	66,9	1 893	658	34,8	1 235	65,2
De 50 a 54	3 567	1 292	36,2	2 275	63,8	1 711	574	33,5	1 137	66,5	1 856	718	38,7	1 138	61,3
De 54 a 59	3 555	1 324	37,2	2 231	62,8	1 666	595	35,7	1 071	64,3	1 889	729	38,6	1 160	61,4
De 60 a 64	3 048	1 241	40,7	1 807	59,3	1 377	542	39,4	835	60,6	1 671	699	41,8	972	58,2
De 65 a 69	2 505	1 008	40,2	1 497	59,8	1 068	429	40,2	639	59,8	1 437	579	40,3	858	59,7
De 70 a 74	1 878	733	39,0	1 145	61,0	793	315	39,7	478	60,3	1 085	418	38,5	667	61,5
De 75 a 79	1 232	412	33,4	820	66,6	500	177	35,4	323	64,6	732	235	32,1	497	67,9
De 80 a 84	837	224	26,8	613	73,2	342	96	28,1	246	71,9	495	128	25,9	367	74,1
De 85 a 89	463	101	21,8	362	78,2	161	45	28,0	116	72,0	302	56	18,5	246	81,5
De 90 a 94	253	39	15,4	214	84,6	82	16	19,5	66	80,5	171	23	13,5	148	86,5
De 95 a 99	70	7	10,0	63	90,0	16	-	-	16	100,0	54	7	13,0	47	87,0
100 y Más	15	1	6,7	14	93,3	1	-	-	1	100,0	14	1	7,1	13	92,9
CANTÓN: MONTES DE OCA	**43 075**	**13 349**	**31,0**	**29 726**	**69,0**	**20 203**	**6 088**	**30,1**	**14 115**	**69,9**	**22 872**	**7 261**	**31,7**	**15 611**	**68,3**
De 18 a 19	1 088	295	27,1	793	72,9	526	138	26,2	388	73,8	562	157	27,9	405	72,1
De 20 a 24	3 624	797	22,0	2 827	78,0	1 735	376	21,7	1 359	78,3	1 889	421	22,3	1 468	77,7
De 25 a 29	4 630	1 120	24,2	3 510	75,8	2 366	547	23,1	1 819	76,9	2 264	573	25,3	1 691	74,7
De 30 a 34	4 907	1 249	25,5	3 658	74,5	2 465	628	25,5	1 837	74,5	2 442	621	25,4	1 821	74,6
De 35 a 39	4 760	1 406	29,5	3 354	70,5	2 401	671	27,9	1 730	72,1	2 359	735	31,2	1 624	68,8
De 40 a 44	3 723	1 133	30,4	2 590	69,6	1 875	535	28,5	1 340	71,5	1 848	598	32,4	1 250	67,6
De 45 a 49	2 840	940	33,1	1 900	66,9	1 386	453	32,7	933	67,3	1 454	487	33,5	967	66,5
De 50 a 54	3 110	1 078	34,7	2 032	65,3	1 406	464	33,0	942	67,0	1 704	614	36,0	1 090	64,0
De 54 a 59	3 429	1 286	37,5	2 143	62,5	1 556	565	36,3	991	63,7	1 873	721	38,5	1 152	61,5
De 60 a 64	3 184	1 319	41,4	1 865	58,6	1 380	548	39,7	832	60,3	1 804	771	42,7	1 033	57,3
De 65 a 69	2 659	1 078	40,5	1 581	59,5	1 131	458	40,5	673	59,5	1 528	620	40,6	908	59,4
De 70 a 74	1 914	748	39,1	1 166	60,9	816	332	40,7	484	59,3	1 098	416	37,9	682	62,1
De 75 a 79	1 298	448	34,5	850	65,5	532	206	38,7	326	61,3	766	242	31,6	524	68,4
De 80 a 84	905	266	29,4	639	70,6	345	100	29,0	245	71,0	560	166	29,6	394	70,4
De 85 a 89	572	128	22,4	444	77,6	181	46	25,4	135	74,6	391	82	21,0	309	79,0
De 90 a 94	326	46	14,1	280	85,9	86	19	22,1	67	77,9	240	27	11,3	213	88,8
De 95 a 99	96	10	10,4	86	89,6	14	1	7,1	13	92,9	82	9	11,0	73	89,0
100 y Más	10	2	20,0	8	80,0	2	1	50,0	1	50,0	8	1	12,5	7	87,5

CUADRO 5.2 PROVINCIA SAN JOSÉ: ELECTORADO, VOTOS RECIBIDOS Y ABSTENCIONISMO, POR SEXO SEGÚN CANTÓN Y GRUPO DE EDAD, ELECCIONES MUNICIPALES FEBRERO 2020

(CIFRAS ABSOLUTAS Y RELATIVAS)

CANTÓN Y GRUPOS DE EDAD	TOTAL					HOMBRES					MUJERES				
	ELECTORADO	VOTOS RECIBIDOS		ABSTENCIONISMO		ELECTORES	VOTOS RECIBIDOS		ABSTENCIONISMO		ELECTORAS	VOTOS RECIBIDOS		ABSTENCIONISMO	
		ABS	%	ABS	%		ABS	%	ABS	%		ABS	%	ABS	%
CANTÓN: TURRUBARES	**4 835**	**3 335**	**69,0**	**1 500**	**31,0**	**2 504**	**1 685**	**67,3**	**819**	**32,7**	**2 331**	**1 650**	**70,8**	**681**	**29,2**
De 18 a 19	165	106	64,2	59	35,8	89	53	59,6	36	40,4	76	53	69,7	23	30,3
De 20 a 24	498	313	62,9	185	37,1	248	144	58,1	104	41,9	250	169	67,6	81	32,4
De 25 a 29	522	327	62,6	195	37,4	274	169	61,7	105	38,3	248	158	63,7	90	36,3
De 30 a 34	556	352	63,3	204	36,7	274	165	60,2	109	39,8	282	187	66,3	95	33,7
De 35 a 39	435	305	70,1	130	29,9	203	130	64,0	73	36,0	232	175	75,4	57	24,6
De 40 a 44	413	286	69,2	127	30,8	214	138	64,5	76	35,5	199	148	74,4	51	25,6
De 45 a 49	381	265	69,6	116	30,4	186	130	69,9	56	30,1	195	135	69,2	60	30,8
De 50 a 54	407	284	69,8	123	30,2	227	155	68,3	72	31,7	180	129	71,7	51	28,3
De 54 a 59	411	320	77,9	91	22,1	221	165	74,7	56	25,3	190	155	81,6	35	18,4
De 60 a 64	341	264	77,4	77	22,6	181	141	77,9	40	22,1	160	123	76,9	37	23,1
De 65 a 69	233	170	73,0	63	27,0	130	98	75,4	32	24,6	103	72	69,9	31	30,1
De 70 a 74	194	148	76,3	46	23,7	103	80	77,7	23	22,3	91	68	74,7	23	25,3
De 75 a 79	122	98	80,3	24	19,7	68	54	79,4	14	20,6	54	44	81,5	10	18,5
De 80 a 84	94	63	67,0	31	33,0	54	42	77,8	12	22,2	40	21	52,5	19	47,5
De 85 a 89	38	22	57,9	16	42,1	21	14	66,7	7	33,3	17	8	47,1	9	52,9
De 90 a 94	19	8	42,1	11	57,9	7	4	57,1	3	42,9	12	4	33,3	8	66,7
De 95 a 99	5	3	60,0	2	40,0	3	2	66,7	1	33,3	2	1	50,0	1	50,0
100 y Más	1	1	100,0	-	-	1	1	100,0	-	-	-	-	-	-	-
CANTÓN: DOTA	**5 674**	**3 117**	**54,9**	**2 557**	**45,1**	**2 804**	**1 501**	**53,5**	**1 303**	**46,5**	**2 870**	**1 616**	**56,3**	**1 254**	**43,7**
De 18 a 19	197	101	51,3	96	48,7	93	52	55,9	41	44,1	104	49	47,1	55	52,9
De 20 a 24	658	330	50,2	328	49,8	329	158	48,0	171	52,0	329	172	52,3	157	47,7
De 25 a 29	656	329	50,2	327	49,8	328	158	48,2	170	51,8	328	171	52,1	157	47,9
De 30 a 34	640	332	51,9	308	48,1	307	148	48,2	159	51,8	333	184	55,3	149	44,7
De 35 a 39	466	225	48,3	241	51,7	238	109	45,8	129	54,2	228	116	50,9	112	49,1
De 40 a 44	462	265	57,4	197	42,6	226	123	54,4	103	45,6	236	142	60,2	94	39,8
De 45 a 49	384	235	61,2	149	38,8	175	98	56,0	77	44,0	209	137	65,6	72	34,4
De 50 a 54	497	311	62,6	186	37,4	259	157	60,6	102	39,4	238	154	64,7	84	35,3
De 54 a 59	509	305	59,9	204	40,1	268	159	59,3	109	40,7	241	146	60,6	95	39,4
De 60 a 64	412	249	60,4	163	39,6	195	115	59,0	80	41,0	217	134	61,8	83	38,2
De 65 a 69	275	178	64,7	97	35,3	136	85	62,5	51	37,5	139	93	66,9	46	33,1
De 70 a 74	183	115	62,8	68	37,2	98	60	61,2	38	38,8	85	55	64,7	30	35,3
De 75 a 79	140	64	45,7	76	54,3	66	37	56,1	29	43,9	74	27	36,5	47	63,5
De 80 a 84	93	45	48,4	48	51,6	43	26	60,5	17	39,5	50	19	38,0	31	62,0
De 85 a 89	66	22	33,3	44	66,7	26	9	34,6	17	65,4	40	13	32,5	27	67,5
De 90 a 94	30	9	30,0	21	70,0	13	5	38,5	8	61,5	17	4	23,5	13	76,5
De 95 a 99	5	1	20,0	4	80,0	3	1	33,3	2	66,7	2	-	-	2	100,0
100 y Más	1	1	100,0	-	-	1	1	100,0	-	-	-	-	-	-	-

CUADRO 5.2 PROVINCIA SAN JOSÉ: ELECTORADO, VOTOS RECIBIDOS Y ABSTENCIONISMO, POR SEXO SEGÚN CANTÓN Y GRUPO DE EDAD, ELECCIONES MUNICIPALES FEBRERO 2020

(CIFRAS ABSOLUTAS Y RELATIVAS)

CANTÓN Y GRUPOS DE EDAD	TOTAL					HOMBRES					MUJERES				
	ELECTORADO	VOTOS RECIBIDOS		ABSTENCIONISMO		ELECTORES	VOTOS RECIBIDOS		ABSTENCIONISMO		ELECTORAS	VOTOS RECIBIDOS		ABSTENCIONISMO	
		ABS	%	ABS	%		ABS	%	ABS	%		ABS	%	ABS	%
CANTÓN: CURRIDABAT	**50 222**	**14 838**	**29,5**	**35 384**	**70,5**	**23 944**	**6 861**	**28,7**	**17 083**	**71,3**	**26 278**	**7 977**	**30,4**	**18 301**	**69,6**
De 18 a 19	1 615	467	28,9	1 148	71,1	792	227	28,7	565	71,3	823	240	29,2	583	70,8
De 20 a 24	4 912	1 121	22,8	3 791	77,2	2 466	519	21,0	1 947	79,0	2 446	602	24,6	1 844	75,4
De 25 a 29	5 380	1 220	22,7	4 160	77,3	2 710	599	22,1	2 111	77,9	2 670	621	23,3	2 049	76,7
De 30 a 34	5 557	1 391	25,0	4 166	75,0	2 726	652	23,9	2 074	76,1	2 831	739	26,1	2 092	73,9
De 35 a 39	5 206	1 371	26,3	3 835	73,7	2 606	649	24,9	1 957	75,1	2 600	722	27,8	1 878	72,2
De 40 a 44	4 403	1 340	30,4	3 063	69,6	2 164	612	28,3	1 552	71,7	2 239	728	32,5	1 511	67,5
De 45 a 49	3 892	1 236	31,8	2 656	68,2	1 889	567	30,0	1 322	70,0	2 003	669	33,4	1 334	66,6
De 50 a 54	3 966	1 384	34,9	2 582	65,1	1 850	646	34,9	1 204	65,1	2 116	738	34,9	1 378	65,1
De 54 a 59	4 097	1 527	37,3	2 570	62,7	1 932	698	36,1	1 234	63,9	2 165	829	38,3	1 336	61,7
De 60 a 64	3 409	1 243	36,5	2 166	63,5	1 560	539	34,6	1 021	65,4	1 849	704	38,1	1 145	61,9
De 65 a 69	2 809	1 005	35,8	1 804	64,2	1 208	450	37,3	758	62,7	1 601	555	34,7	1 046	65,3
De 70 a 74	1 989	691	34,7	1 298	65,3	870	327	37,6	543	62,4	1 119	364	32,5	755	67,5
De 75 a 79	1 331	459	34,5	872	65,5	582	216	37,1	366	62,9	749	243	32,4	506	67,6
De 80 a 84	839	224	26,7	615	73,3	305	84	27,5	221	72,5	534	140	26,2	394	73,8
De 85 a 89	486	109	22,4	377	77,6	194	52	26,8	142	73,2	292	57	19,5	235	80,5
De 90 a 94	251	40	15,9	211	84,1	74	21	28,4	53	71,6	177	19	10,7	158	89,3
De 95 a 99	68	10	14,7	58	85,3	14	3	21,4	11	78,6	54	7	13,0	47	87,0
100 y Más	12	-	-	12	100,0	2	-	-	2	100,0	10	-	-	10	100,0
CANTÓN: PÉREZ ZELEDÓN	**114 455**	**42 821**	**37,4**	**71 634**	**62,6**	**57 210**	**20 766**	**36,3**	**36 444**	**63,7**	**57 245**	**22 055**	**38,5**	**35 190**	**61,5**
De 18 a 19	4 282	1 522	35,5	2 760	64,5	2 223	758	34,1	1 465	65,9	2 059	764	37,1	1 295	62,9
De 20 a 24	13 557	4 162	30,7	9 395	69,3	6 973	2 052	29,4	4 921	70,6	6 584	2 110	32,0	4 474	68,0
De 25 a 29	14 077	4 235	30,1	9 842	69,9	7 126	1 974	27,7	5 152	72,3	6 951	2 261	32,5	4 690	67,5
De 30 a 34	13 949	4 853	34,8	9 096	65,2	7 026	2 249	32,0	4 777	68,0	6 923	2 604	37,6	4 319	62,4
De 35 a 39	11 887	4 452	37,5	7 435	62,5	5 968	2 015	33,8	3 953	66,2	5 919	2 437	41,2	3 482	58,8
De 40 a 44	9 134	3 689	40,4	5 445	59,6	4 498	1 712	38,1	2 786	61,9	4 636	1 977	42,6	2 659	57,4
De 45 a 49	9 005	3 751	41,7	5 254	58,3	4 367	1 764	40,4	2 603	59,6	4 638	1 987	42,8	2 651	57,2
De 50 a 54	9 404	4 057	43,1	5 347	56,9	4 666	1 954	41,9	2 712	58,1	4 738	2 103	44,4	2 635	55,6
De 54 a 59	8 302	3 595	43,3	4 707	56,7	4 081	1 763	43,2	2 318	56,8	4 221	1 832	43,4	2 389	56,6
De 60 a 64	6 898	3 062	44,4	3 836	55,6	3 460	1 574	45,5	1 886	54,5	3 438	1 488	43,3	1 950	56,7
De 65 a 69	4 976	2 238	45,0	2 738	55,0	2 436	1 156	47,5	1 280	52,5	2 540	1 082	42,6	1 458	57,4
De 70 a 74	3 496	1 482	42,4	2 014	57,6	1 733	819	47,3	914	52,7	1 763	663	37,6	1 100	62,4
De 75 a 79	2 388	921	38,6	1 467	61,4	1 184	519	43,8	665	56,2	1 204	402	33,4	802	66,6
De 80 a 84	1 625	497	30,6	1 128	69,4	767	272	35,5	495	64,5	858	225	26,2	633	73,8
De 85 a 89	922	223	24,2	699	75,8	435	134	30,8	301	69,2	487	89	18,3	398	81,7
De 90 a 94	428	69	16,1	359	83,9	203	42	20,7	161	79,3	225	27	12,0	198	88,0
De 95 a 99	108	12	11,1	96	88,9	54	8	14,8	46	85,2	54	4	7,4	50	92,6
100 y Más	17	1	5,9	16	94,1	10	1	10,0	9	90,0	7	-	-	7	100,0

CUADRO 5.2 PROVINCIA SAN JOSÉ: ELECTORADO, VOTOS RECIBIDOS Y ABSTENCIONISMO, POR SEXO SEGÚN CANTÓN Y GRUPO DE EDAD, ELECCIONES MUNICIPALES FEBRERO 2020

(CIFRAS ABSOLUTAS Y RELATIVAS)

CANTÓN Y GRUPOS DE EDAD	TOTAL					HOMBRES					MUJERES				
	ELECTORADO	VOTOS RECIBIDOS		ABSTENCIONISMO		ELECTORES	VOTOS RECIBIDOS		ABSTENCIONISMO		ELECTORAS	VOTOS RECIBIDOS		ABSTENCIONISMO	
		ABS	%	ABS	%		ABS	%	ABS	%		ABS	%	ABS	%
CANTÓN: LEÓN CORTÉS CASTRO	**9 328**	**3 901**	**41,8**	**5 427**	**58,2**	**4 721**	**1 958**	**41,5**	**2 763**	**58,5**	**4 607**	**1 943**	**42,2**	**2 664**	**57,8**
De 18 a 19	351	127	36,2	224	63,8	171	45	26,3	126	73,7	180	82	45,6	98	54,4
De 20 a 24	1 146	396	34,6	750	65,4	576	181	31,4	395	68,6	570	215	37,7	355	62,3
De 25 a 29	1 275	461	36,2	814	63,8	662	227	34,3	435	65,7	613	234	38,2	379	61,8
De 30 a 34	1 138	415	36,5	723	63,5	592	204	34,5	388	65,5	546	211	38,6	335	61,4
De 35 a 39	816	321	39,3	495	60,7	409	167	40,8	242	59,2	407	154	37,8	253	62,2
De 40 a 44	654	279	42,7	375	57,3	299	126	42,1	173	57,9	355	153	43,1	202	56,9
De 45 a 49	672	309	46,0	363	54,0	335	154	46,0	181	54,0	337	155	46,0	182	54,0
De 50 a 54	853	419	49,1	434	50,9	433	212	49,0	221	51,0	420	207	49,3	213	50,7
De 54 a 59	804	399	49,6	405	50,4	403	206	51,1	197	48,9	401	193	48,1	208	51,9
De 60 a 64	544	276	50,7	268	49,3	291	144	49,5	147	50,5	253	132	52,2	121	47,8
De 65 a 69	406	217	53,4	189	46,6	217	131	60,4	86	39,6	189	86	45,5	103	54,5
De 70 a 74	238	116	48,7	122	51,3	125	66	52,8	59	47,2	113	50	44,2	63	55,8
De 75 a 79	191	81	42,4	110	57,6	99	46	46,5	53	53,5	92	35	38,0	57	62,0
De 80 a 84	129	54	41,9	75	58,1	59	29	49,2	30	50,8	70	25	35,7	45	64,3
De 85 a 89	75	24	32,0	51	68,0	35	15	42,9	20	57,1	40	9	22,5	31	77,5
De 90 a 94	29	7	24,1	22	75,9	11	5	45,5	6	54,5	18	2	11,1	16	88,9
De 95 a 99	6	-	-	6	100,0	3	-	-	3	100,0	3	-	-	3	100,0
100 y Más	1	-	-	1	100,0	1	-	-	1	100,0	-	-	-	-	-

CUADRO 5.3 PROVINCIA ALAJUELA: ELECTORADO, VOTOS RECIBIDOS Y ABSTENCIONISMO, POR SEXO SEGÚN CANTÓN Y GRUPO DE EDAD, ELECCIONES MUNICIPALES FEBRERO 2020

(CIFRAS ABSOLUTAS Y RELATIVAS)

CANTÓN Y GRUPOS DE EDAD	TOTAL					HOMBRES					MUJERES				
	ELECTORADO	VOTOS RECIBIDOS		ABSTENCIONISMO		ELECTORES	VOTOS RECIBIDOS		ABSTENCIONISMO		ELECTORAS	VOTOS RECIBIDOS		ABSTENCIONISMO	
		ABS	%	ABS	%		ABS	%	ABS	%		ABS	%	ABS	%
PROVINCIA DE ALAJUELA	**657 581**	**254 343**	**38,7**	**403 238**	**61,3**	**331 424**	**122 318**	**36,9**	**209 106**	**63,1**	**326 157**	**132 025**	**40,5**	**194 132**	**59,5**
De 18 a 19	25 298	8 504	33,6	16 794	66,4	12 891	4 093	31,8	8 798	68,2	12 407	4 411	35,6	7 996	64,4
De 20 a 24	75 558	22 621	29,9	52 937	70,1	38 854	10 676	27,5	28 178	72,5	36 704	11 945	32,5	24 759	67,5
De 25 a 29	77 005	24 326	31,6	52 679	68,4	39 830	11 502	28,9	28 328	71,1	37 175	12 824	34,5	24 351	65,5
De 30 a 34	78 589	27 946	35,6	50 643	64,4	40 550	13 158	32,4	27 392	67,6	38 039	14 788	38,9	23 251	61,1
De 35 a 39	67 150	26 205	39,0	40 945	61,0	34 232	12 505	36,5	21 727	63,5	32 918	13 700	41,6	19 218	58,4
De 40 a 44	56 527	23 077	40,8	33 450	59,2	28 767	11 019	38,3	17 748	61,7	27 760	12 058	43,4	15 702	56,6
De 45 a 49	50 255	21 194	42,2	29 061	57,8	25 098	10 038	40,0	15 060	60,0	25 157	11 156	44,3	14 001	55,7
De 50 a 54	52 486	23 519	44,8	28 967	55,2	26 012	11 197	43,0	14 815	57,0	26 474	12 322	46,5	14 152	53,5
De 54 a 59	49 914	22 941	46,0	26 973	54,0	24 764	10 986	44,4	13 778	55,6	25 150	11 955	47,5	13 195	52,5
De 60 a 64	40 011	18 732	46,8	21 279	53,2	19 850	9 165	46,2	10 685	53,8	20 161	9 567	47,5	10 594	52,5
De 65 a 69	29 430	13 838	47,0	15 592	53,0	14 646	7 016	47,9	7 630	52,1	14 784	6 822	46,1	7 962	53,9
De 70 a 74	21 008	9 430	44,9	11 578	55,1	10 127	4 732	46,7	5 395	53,3	10 881	4 698	43,2	6 183	56,8
De 75 a 79	15 267	6 293	41,2	8 974	58,8	7 275	3 273	45,0	4 002	55,0	7 992	3 020	37,8	4 972	62,2
De 80 a 84	9 926	3 400	34,3	6 526	65,7	4 578	1 763	38,5	2 815	61,5	5 348	1 637	30,6	3 711	69,4
De 85 a 89	5 675	1 629	28,7	4 046	71,3	2 508	823	32,8	1 685	67,2	3 167	806	25,4	2 361	74,6
De 90 a 94	2 571	542	21,1	2 029	78,9	1 078	290	26,9	788	73,1	1 493	252	16,9	1 241	83,1
De 95 a 99	760	131	17,2	629	82,8	305	73	23,9	232	76,1	455	58	12,7	397	87,3
100 y Más	151	15	9,9	136	90,1	59	9	15,3	50	84,7	92	6	6,5	86	93,5
CANTÓN: ALAJUELA	**210 118**	**63 089**	**30,0**	**147 029**	**70,0**	**106 389**	**29 886**	**28,1**	**76 503**	**71,9**	**103 729**	**33 203**	**32,0**	**70 526**	**68,0**
De 18 a 19	7 515	1 951	26,0	5 564	74,0	3 928	998	25,4	2 930	74,6	3 587	953	26,6	2 634	73,4
De 20 a 24	22 536	4 915	21,8	17 621	78,2	11 768	2 354	20,0	9 414	80,0	10 768	2 561	23,8	8 207	76,2
De 25 a 29	24 302	5 555	22,9	18 747	77,1	12 897	2 674	20,7	10 223	79,3	11 405	2 881	25,3	8 524	74,7
De 30 a 34	25 432	6 832	26,9	18 600	73,1	13 405	3 227	24,1	10 178	75,9	12 027	3 605	30,0	8 422	70,0
De 35 a 39	22 166	6 598	29,8	15 568	70,2	11 416	3 130	27,4	8 286	72,6	10 750	3 468	32,3	7 282	67,7
De 40 a 44	19 212	6 178	32,2	13 034	67,8	10 000	2 971	29,7	7 029	70,3	9 212	3 207	34,8	6 005	65,2
De 45 a 49	16 500	5 450	33,0	11 050	67,0	8 409	2 628	31,3	5 781	68,7	8 091	2 822	34,9	5 269	65,1
De 50 a 54	16 633	5 932	35,7	10 701	64,3	8 250	2 714	32,9	5 536	67,1	8 383	3 218	38,4	5 165	61,6
De 54 a 59	15 818	5 827	36,8	9 991	63,2	7 805	2 665	34,1	5 140	65,9	8 013	3 162	39,5	4 851	60,5
De 60 a 64	13 043	4 910	37,6	8 133	62,4	6 277	2 297	36,6	3 980	63,4	6 766	2 613	38,6	4 153	61,4
De 65 a 69	9 624	3 648	37,9	5 976	62,1	4 604	1 755	38,1	2 849	61,9	5 020	1 893	37,7	3 127	62,3
De 70 a 74	6 636	2 387	36,0	4 249	64,0	3 052	1 102	36,1	1 950	63,9	3 584	1 285	35,9	2 299	64,1
De 75 a 79	4 707	1 561	33,2	3 146	66,8	2 134	768	36,0	1 366	64,0	2 573	793	30,8	1 780	69,2
De 80 a 84	3 115	788	25,3	2 327	74,7	1 322	353	26,7	969	73,3	1 793	435	24,3	1 358	75,7
De 85 a 89	1 766	413	23,4	1 353	76,6	717	179	25,0	538	75,0	1 049	234	22,3	815	77,7
De 90 a 94	815	108	13,3	707	86,7	303	52	17,2	251	82,8	512	56	10,9	456	89,1
De 95 a 99	244	31	12,7	213	87,3	86	18	20,9	68	79,1	158	13	8,2	145	91,8
100 y Más	54	5	9,3	49	90,7	16	1	6,3	15	93,8	38	4	10,5	34	89,5

CUADRO 5.3 PROVINCIA ALAJUELA: ELECTORADO, VOTOS RECIBIDOS Y ABSTENCIONISMO, POR SEXO SEGÚN CANTÓN Y GRUPO DE EDAD, ELECCIONES MUNICIPALES FEBRERO 2020

(CIFRAS ABSOLUTAS Y RELATIVAS)

CANTÓN Y GRUPOS DE EDAD	TOTAL					HOMBRES					MUJERES				
	ELECTORADO	VOTOS RECIBIDOS		ABSTENCIONISMO		ELECTORES	VOTOS RECIBIDOS		ABSTENCIONISMO		ELECTORAS	VOTOS RECIBIDOS		ABSTENCIONISMO	
		ABS	%	ABS	%		ABS	%	ABS	%		ABS	%	ABS	%
CANTÓN: SAN RAMÓN	**66 233**	**25 700**	**38,8**	**40 533**	**61,2**	**32 892**	**12 420**	**37,8**	**20 472**	**62,2**	**33 341**	**13 280**	**39,8**	**20 061**	**60,2**
De 18 a 19	2 401	829	34,5	1 572	65,5	1 195	394	33,0	801	67,0	1 206	435	36,1	771	63,9
De 20 a 24	7 307	2 302	31,5	5 005	68,5	3 731	1 098	29,4	2 633	70,6	3 576	1 204	33,7	2 372	66,3
De 25 a 29	7 757	2 569	33,1	5 188	66,9	3 985	1 254	31,5	2 731	68,5	3 772	1 315	34,9	2 457	65,1
De 30 a 34	7 725	2 799	36,2	4 926	63,8	3 894	1 305	33,5	2 589	66,5	3 831	1 494	39,0	2 337	61,0
De 35 a 39	6 451	2 611	40,5	3 840	59,5	3 258	1 276	39,2	1 982	60,8	3 193	1 335	41,8	1 858	58,2
De 40 a 44	5 206	2 177	41,8	3 029	58,2	2 663	1 067	40,1	1 596	59,9	2 543	1 110	43,6	1 433	56,4
De 45 a 49	5 017	2 150	42,9	2 867	57,1	2 374	977	41,2	1 397	58,8	2 643	1 173	44,4	1 470	55,6
De 50 a 54	5 587	2 428	43,5	3 159	56,5	2 674	1 142	42,7	1 532	57,3	2 913	1 286	44,1	1 627	55,9
De 54 a 59	5 285	2 350	44,5	2 935	55,5	2 576	1 126	43,7	1 450	56,3	2 709	1 224	45,2	1 485	54,8
De 60 a 64	4 230	1 926	45,5	2 304	54,5	2 083	948	45,5	1 135	54,5	2 147	978	45,6	1 169	54,4
De 65 a 69	3 041	1 394	45,8	1 647	54,2	1 531	724	47,3	807	52,7	1 510	670	44,4	840	55,6
De 70 a 74	2 265	953	42,1	1 312	57,9	1 095	477	43,6	618	56,4	1 170	476	40,7	694	59,3
De 75 a 79	1 715	643	37,5	1 072	62,5	809	325	40,2	484	59,8	906	318	35,1	588	64,9
De 80 a 84	1 150	358	31,1	792	68,9	532	186	35,0	346	65,0	618	172	27,8	446	72,2
De 85 a 89	681	151	22,2	530	77,8	319	87	27,3	232	72,7	362	64	17,7	298	82,3
De 90 a 94	297	48	16,2	249	83,8	125	26	20,8	99	79,2	172	22	12,8	150	87,2
De 95 a 99	101	11	10,9	90	89,1	40	7	17,5	33	82,5	61	4	6,6	57	93,4
100 y Más	17	1	5,9	16	94,1	8	1	12,5	7	87,5	9	-	-	9	100,0
CANTÓN: GRECIA	**55 270**	**22 077**	**39,9**	**33 193**	**60,1**	**27 309**	**10 570**	**38,7**	**16 739**	**61,3**	**27 961**	**11 507**	**41,2**	**16 454**	**58,8**
De 18 a 19	1 975	738	37,4	1 237	62,6	1 003	359	35,8	644	64,2	972	379	39,0	593	61,0
De 20 a 24	5 903	1 774	30,1	4 129	69,9	3 019	821	27,2	2 198	72,8	2 884	953	33,0	1 931	67,0
De 25 a 29	6 107	1 938	31,7	4 169	68,3	3 124	913	29,2	2 211	70,8	2 983	1 025	34,4	1 958	65,6
De 30 a 34	6 166	2 322	37,7	3 844	62,3	3 108	1 107	35,6	2 001	64,4	3 058	1 215	39,7	1 843	60,3
De 35 a 39	5 584	2 225	39,8	3 359	60,2	2 799	1 062	37,9	1 737	62,1	2 785	1 163	41,8	1 622	58,2
De 40 a 44	5 018	2 140	42,6	2 878	57,4	2 501	1 029	41,1	1 472	58,9	2 517	1 111	44,1	1 406	55,9
De 45 a 49	4 304	1 833	42,6	2 471	57,4	2 098	875	41,7	1 223	58,3	2 206	958	43,4	1 248	56,6
De 50 a 54	4 704	2 162	46,0	2 542	54,0	2 276	1 023	44,9	1 253	55,1	2 428	1 139	46,9	1 289	53,1
De 54 a 59	4 443	2 103	47,3	2 340	52,7	2 176	1 015	46,6	1 161	53,4	2 267	1 088	48,0	1 179	52,0
De 60 a 64	3 475	1 701	48,9	1 774	51,1	1 691	829	49,0	862	51,0	1 784	872	48,9	912	51,1
De 65 a 69	2 657	1 279	48,1	1 378	51,9	1 289	620	48,1	669	51,9	1 368	659	48,2	709	51,8
De 70 a 74	1 901	862	45,3	1 039	54,7	904	416	46,0	488	54,0	997	446	44,7	551	55,3
De 75 a 79	1 374	531	38,6	843	61,4	632	277	43,8	355	56,2	742	254	34,2	488	65,8
De 80 a 84	854	276	32,3	578	67,7	385	134	34,8	251	65,2	469	142	30,3	327	69,7
De 85 a 89	501	133	26,5	368	73,5	201	68	33,8	133	66,2	300	65	21,7	235	78,3
De 90 a 94	228	44	19,3	184	80,7	79	17	21,5	62	78,5	149	27	18,1	122	81,9
De 95 a 99	64	14	21,9	50	78,1	20	4	20,0	16	80,0	44	10	22,7	34	77,3
100 y Más	12	2	16,7	10	83,3	4	1	25,0	3	75,0	8	1	12,5	7	87,5

CUADRO 5.3 PROVINCIA ALAJUELA: ELECTORADO, VOTOS RECIBIDOS Y ABSTENCIONISMO, POR SEXO SEGÚN CANTÓN Y GRUPO DE EDAD, ELECCIONES MUNICIPALES FEBRERO 2020

(CIFRAS ABSOLUTAS Y RELATIVAS)

CANTÓN Y GRUPOS DE EDAD	TOTAL					HOMBRES					MUJERES				
	ELECTORADO	VOTOS RECIBIDOS		ABSTENCIONISMO		ELECTORES	VOTOS RECIBIDOS		ABSTENCIONISMO		ELECTORAS	VOTOS RECIBIDOS		ABSTENCIONISMO	
		ABS	%	ABS	%		ABS	%	ABS	%		ABS	%	ABS	%
CANTÓN: SAN MATEO	**4 811**	**3 246**	**67,5**	**1 565**	**32,5**	**2 478**	**1 594**	**64,3**	**884**	**35,7**	**2 333**	**1 652**	**70,8**	**681**	**29,2**
De 18 a 19	149	103	69,1	46	30,9	64	44	68,8	20	31,3	85	59	69,4	26	30,6
De 20 a 24	484	304	62,8	180	37,2	258	146	56,6	112	43,4	226	158	69,9	68	30,1
De 25 a 29	469	286	61,0	183	39,0	256	154	60,2	102	39,8	213	132	62,0	81	38,0
De 30 a 34	472	317	67,2	155	32,8	244	149	61,1	95	38,9	228	168	73,7	60	26,3
De 35 a 39	451	323	71,6	128	28,4	221	152	68,8	69	31,2	230	171	74,3	59	25,7
De 40 a 44	416	301	72,4	115	27,6	222	154	69,4	68	30,6	194	147	75,8	47	24,2
De 45 a 49	348	242	69,5	106	30,5	170	106	62,4	64	37,6	178	136	76,4	42	23,6
De 50 a 54	405	282	69,6	123	30,4	204	142	69,6	62	30,4	201	140	69,7	61	30,3
De 54 a 59	402	287	71,4	115	28,6	216	149	69,0	67	31,0	186	138	74,2	48	25,8
De 60 a 64	331	225	68,0	106	32,0	178	110	61,8	68	38,2	153	115	75,2	38	24,8
De 65 a 69	293	216	73,7	77	26,3	152	106	69,7	46	30,3	141	110	78,0	31	22,0
De 70 a 74	219	141	64,4	78	35,6	112	75	67,0	37	33,0	107	66	61,7	41	38,3
De 75 a 79	155	95	61,3	60	38,7	75	48	64,0	27	36,0	80	47	58,8	33	41,3
De 80 a 84	110	67	60,9	43	39,1	55	32	58,2	23	41,8	55	35	63,6	20	36,4
De 85 a 89	67	42	62,7	25	37,3	32	19	59,4	13	40,6	35	23	65,7	12	34,3
De 90 a 94	32	12	37,5	20	62,5	13	5	38,5	8	61,5	19	7	36,8	12	63,2
De 95 a 99	7	3	42,9	4	57,1	6	3	50,0	3	50,0	1	-	-	1	100,0
100 y Más	1	-	-	1	100,0	-	-	-	-	-	1	-	-	1	100,0
CANTÓN: ATENAS	**21 154**	**11 674**	**55,2**	**9 480**	**44,8**	**10 573**	**5 647**	**53,4**	**4 926**	**46,6**	**10 581**	**6 027**	**57,0**	**4 554**	**43,0**
De 18 a 19	675	340	50,4	335	49,6	319	161	50,5	158	49,5	356	179	50,3	177	49,7
De 20 a 24	2 077	997	48,0	1 080	52,0	1 046	457	43,7	589	56,3	1 031	540	52,4	491	47,6
De 25 a 29	2 214	1 100	49,7	1 114	50,3	1 121	496	44,2	625	55,8	1 093	604	55,3	489	44,7
De 30 a 34	2 351	1 232	52,4	1 119	47,6	1 229	614	50,0	615	50,0	1 122	618	55,1	504	44,9
De 35 a 39	2 101	1 154	54,9	947	45,1	1 063	553	52,0	510	48,0	1 038	601	57,9	437	42,1
De 40 a 44	1 804	1 007	55,8	797	44,2	943	515	54,6	428	45,4	861	492	57,1	369	42,9
De 45 a 49	1 652	972	58,8	680	41,2	818	448	54,8	370	45,2	834	524	62,8	310	37,2
De 50 a 54	1 776	1 101	62,0	675	38,0	892	544	61,0	348	39,0	884	557	63,0	327	37,0
De 54 a 59	1 697	1 067	62,9	630	37,1	825	508	61,6	317	38,4	872	559	64,1	313	35,9
De 60 a 64	1 420	887	62,5	533	37,5	694	418	60,2	276	39,8	726	469	64,6	257	35,4
De 65 a 69	1 095	675	61,6	420	38,4	518	328	63,3	190	36,7	577	347	60,1	230	39,9
De 70 a 74	883	509	57,6	374	42,4	438	256	58,4	182	41,6	445	253	56,9	192	43,1
De 75 a 79	649	341	52,5	308	47,5	313	184	58,8	129	41,2	336	157	46,7	179	53,3
De 80 a 84	399	168	42,1	231	57,9	195	95	48,7	100	51,3	204	73	35,8	131	64,2
De 85 a 89	213	77	36,2	136	63,8	96	44	45,8	52	54,2	117	33	28,2	84	71,8
De 90 a 94	111	39	35,1	72	64,9	49	21	42,9	28	57,1	62	18	29,0	44	71,0
De 95 a 99	33	8	24,2	25	75,8	14	5	35,7	9	64,3	19	3	15,8	16	84,2
100 y Más	4	-	-	4	100,0	-	-	-	-	-	4	-	-	4	100,0

CUADRO 5.3 PROVINCIA ALAJUELA: ELECTORADO, VOTOS RECIBIDOS Y ABSTENCIONISMO, POR SEXO SEGÚN CANTÓN Y GRUPO DE EDAD, ELECCIONES MUNICIPALES FEBRERO 2020

(CIFRAS ABSOLUTAS Y RELATIVAS)

CANTÓN Y GRUPOS DE EDAD	TOTAL					HOMBRES					MUJERES				
	ELECTORADO	VOTOS RECIBIDOS		ABSTENCIONISMO		ELECTORES	VOTOS RECIBIDOS		ABSTENCIONISMO		ELECTORAS	VOTOS RECIBIDOS		ABSTENCIONISMO	
		ABS	%	ABS	%		ABS	%	ABS	%		ABS	%	ABS	%
CANTÓN: NARANJO	**32 709**	**14 411**	**44,1**	**18 298**	**55,9**	**16 203**	**6 866**	**42,4**	**9 337**	**57,6**	**16 506**	**7 545**	**45,7**	**8 961**	**54,3**
De 18 a 19	1 140	469	41,1	671	58,9	594	213	35,9	381	64,1	546	256	46,9	290	53,1
De 20 a 24	3 669	1 314	35,8	2 355	64,2	1 876	612	32,6	1 264	67,4	1 793	702	39,2	1 091	60,8
De 25 a 29	3 803	1 375	36,2	2 428	63,8	1 904	648	34,0	1 256	66,0	1 899	727	38,3	1 172	61,7
De 30 a 34	3 876	1 613	41,6	2 263	58,4	1 992	764	38,4	1 228	61,6	1 884	849	45,1	1 035	54,9
De 35 a 39	3 170	1 403	44,3	1 767	55,7	1 613	659	40,9	954	59,1	1 557	744	47,8	813	52,2
De 40 a 44	2 783	1 294	46,5	1 489	53,5	1 367	595	43,5	772	56,5	1 416	699	49,4	717	50,6
De 45 a 49	2 441	1 158	47,4	1 283	52,6	1 225	564	46,0	661	54,0	1 216	594	48,8	622	51,2
De 50 a 54	2 610	1 339	51,3	1 271	48,7	1 296	645	49,8	651	50,2	1 314	694	52,8	620	47,2
De 54 a 59	2 668	1 338	50,1	1 330	49,9	1 267	617	48,7	650	51,3	1 401	721	51,5	680	48,5
De 60 a 64	2 095	1 094	52,2	1 001	47,8	1 039	544	52,4	495	47,6	1 056	550	52,1	506	47,9
De 65 a 69	1 511	789	52,2	722	47,8	726	398	54,8	328	45,2	785	391	49,8	394	50,2
De 70 a 74	1 079	517	47,9	562	52,1	499	256	51,3	243	48,7	580	261	45,0	319	55,0
De 75 a 79	821	360	43,8	461	56,2	367	173	47,1	194	52,9	454	187	41,2	267	58,8
De 80 a 84	563	212	37,7	351	62,3	241	106	44,0	135	56,0	322	106	32,9	216	67,1
De 85 a 89	305	97	31,8	208	68,2	126	51	40,5	75	59,5	179	46	25,7	133	74,3
De 90 a 94	131	32	24,4	99	75,6	53	16	30,2	37	69,8	78	16	20,5	62	79,5
De 95 a 99	38	7	18,4	31	81,6	17	5	29,4	12	70,6	21	2	9,5	19	90,5
100 y Más	6	-	-	6	100,0	1	-	-	1	100,0	5	-	-	5	100,0
CANTÓN: PALMARES	**29 557**	**13 674**	**46,3**	**15 883**	**53,7**	**14 624**	**6 581**	**45,0**	**8 043**	**55,0**	**14 933**	**7 093**	**47,5**	**7 840**	**52,5**
De 18 a 19	925	372	40,2	553	59,8	446	169	37,9	277	62,1	479	203	42,4	276	57,6
De 20 a 24	3 018	1 122	37,2	1 896	62,8	1 552	539	34,7	1 013	65,3	1 466	583	39,8	883	60,2
De 25 a 29	3 223	1 289	40,0	1 934	60,0	1 639	624	38,1	1 015	61,9	1 584	665	42,0	919	58,0
De 30 a 34	3 450	1 523	44,1	1 927	55,9	1 790	736	41,1	1 054	58,9	1 660	787	47,4	873	52,6
De 35 a 39	3 061	1 415	46,2	1 646	53,8	1 561	696	44,6	865	55,4	1 500	719	47,9	781	52,1
De 40 a 44	2 513	1 176	46,8	1 337	53,2	1 260	579	46,0	681	54,0	1 253	597	47,6	656	52,4
De 45 a 49	2 145	1 033	48,2	1 112	51,8	1 052	488	46,4	564	53,6	1 093	545	49,9	548	50,1
De 50 a 54	2 352	1 237	52,6	1 115	47,4	1 116	560	50,2	556	49,8	1 236	677	54,8	559	45,2
De 54 a 59	2 531	1 399	55,3	1 132	44,7	1 225	659	53,8	566	46,2	1 306	740	56,7	566	43,3
De 60 a 64	1 998	1 069	53,5	929	46,5	963	506	52,5	457	47,5	1 035	563	54,4	472	45,6
De 65 a 69	1 446	778	53,8	668	46,2	688	381	55,4	307	44,6	758	397	52,4	361	47,6
De 70 a 74	1 085	542	50,0	543	50,0	485	258	53,2	227	46,8	600	284	47,3	316	52,7
De 75 a 79	833	377	45,3	456	54,7	396	194	49,0	202	51,0	437	183	41,9	254	58,1
De 80 a 84	529	221	41,8	308	58,2	252	123	48,8	129	51,2	277	98	35,4	179	64,6
De 85 a 89	277	85	30,7	192	69,3	129	49	38,0	80	62,0	148	36	24,3	112	75,7
De 90 a 94	125	30	24,0	95	76,0	55	17	30,9	38	69,1	70	13	18,6	57	81,4
De 95 a 99	38	6	15,8	32	84,2	10	3	30,0	7	70,0	28	3	10,7	25	89,3
100 y Más	8	-	-	8	100,0	5	-	-	5	100,0	3	-	-	3	100,0

CUADRO 5.3 PROVINCIA ALAJUELA: ELECTORADO, VOTOS RECIBIDOS Y ABSTENCIONISMO, POR SEXO SEGÚN CANTÓN Y GRUPO DE EDAD, ELECCIONES MUNICIPALES FEBRERO 2020

(CIFRAS ABSOLUTAS Y RELATIVAS)

CANTÓN Y GRUPOS DE EDAD	TOTAL					HOMBRES					MUJERES				
	ELECTORADO	VOTOS RECIBIDOS		ABSTENCIONISMO		ELECTORES	VOTOS RECIBIDOS		ABSTENCIONISMO		ELECTORAS	VOTOS RECIBIDOS		ABSTENCIONISMO	
		ABS	%	ABS	%		ABS	%	ABS	%		ABS	%	ABS	%
CANTÓN: POÁS	**22 742**	**9 804**	**43,1**	**12 938**	**56,9**	**11 360**	**4 689**	**41,3**	**6 671**	**58,7**	**11 382**	**5 115**	**44,9**	**6 267**	**55,1**
De 18 a 19	873	293	33,6	580	66,4	448	146	32,6	302	67,4	425	147	34,6	278	65,4
De 20 a 24	2 569	911	35,5	1 658	64,5	1 295	425	32,8	870	67,2	1 274	486	38,1	788	61,9
De 25 a 29	2 604	902	34,6	1 702	65,4	1 335	423	31,7	912	68,3	1 269	479	37,7	790	62,3
De 30 a 34	2 765	1 107	40,0	1 658	60,0	1 415	546	38,6	869	61,4	1 350	561	41,6	789	58,4
De 35 a 39	2 425	1 064	43,9	1 361	56,1	1 206	518	43,0	688	57,0	1 219	546	44,8	673	55,2
De 40 a 44	2 011	925	46,0	1 086	54,0	1 018	450	44,2	568	55,8	993	475	47,8	518	52,2
De 45 a 49	1 688	773	45,8	915	54,2	816	349	42,8	467	57,2	872	424	48,6	448	51,4
De 50 a 54	1 853	891	48,1	962	51,9	928	426	45,9	502	54,1	925	465	50,3	460	49,7
De 54 a 59	1 716	900	52,4	816	47,6	856	425	49,6	431	50,4	860	475	55,2	385	44,8
De 60 a 64	1 349	692	51,3	657	48,7	641	318	49,6	323	50,4	708	374	52,8	334	47,2
De 65 a 69	1 014	516	50,9	498	49,1	514	250	48,6	264	51,4	500	266	53,2	234	46,8
De 70 a 74	744	369	49,6	375	50,4	355	172	48,5	183	51,5	389	197	50,6	192	49,4
De 75 a 79	525	251	47,8	274	52,2	251	120	47,8	131	52,2	274	131	47,8	143	52,2
De 80 a 84	321	140	43,6	181	56,4	166	87	52,4	79	47,6	155	53	34,2	102	65,8
De 85 a 89	189	52	27,5	137	72,5	79	24	30,4	55	69,6	110	28	25,5	82	74,5
De 90 a 94	70	14	20,0	56	80,0	28	8	28,6	20	71,4	42	6	14,3	36	85,7
De 95 a 99	20	4	20,0	16	80,0	7	2	28,6	5	71,4	13	2	15,4	11	84,6
100 y Más	6	-	-	6	100,0	2	-	-	2	100,0	4	-	-	4	100,0
CANTÓN: OROTINA	**16 274**	**7 789**	**47,9**	**8 485**	**52,1**	**8 138**	**3 621**	**44,5**	**4 517**	**55,5**	**8 136**	**4 168**	**51,2**	**3 968**	**48,8**
De 18 a 19	643	288	44,8	355	55,2	321	132	41,1	189	58,9	322	156	48,4	166	51,6
De 20 a 24	1 778	703	39,5	1 075	60,5	878	320	36,4	558	63,6	900	383	42,6	517	57,4
De 25 a 29	1 783	756	42,4	1 027	57,6	914	355	38,8	559	61,2	869	401	46,1	468	53,9
De 30 a 34	1 882	844	44,8	1 038	55,2	939	379	40,4	560	59,6	943	465	49,3	478	50,7
De 35 a 39	1 733	807	46,6	926	53,4	850	359	42,2	491	57,8	883	448	50,7	435	49,3
De 40 a 44	1 307	610	46,7	697	53,3	645	251	38,9	394	61,1	662	359	54,2	303	45,8
De 45 a 49	1 285	667	51,9	618	48,1	635	302	47,6	333	52,4	650	365	56,2	285	43,8
De 50 a 54	1 322	729	55,1	593	44,9	667	339	50,8	328	49,2	655	390	59,5	265	40,5
De 54 a 59	1 279	664	51,9	615	48,1	651	308	47,3	343	52,7	628	356	56,7	272	43,3
De 60 a 64	1 083	588	54,3	495	45,7	571	302	52,9	269	47,1	512	286	55,9	226	44,1
De 65 a 69	739	415	56,2	324	43,8	371	209	56,3	162	43,7	368	206	56,0	162	44,0
De 70 a 74	553	314	56,8	239	43,2	276	155	56,2	121	43,8	277	159	57,4	118	42,6
De 75 a 79	388	191	49,2	197	50,8	196	107	54,6	89	45,4	192	84	43,8	108	56,3
De 80 a 84	261	118	45,2	143	54,8	128	65	50,8	63	49,2	133	53	39,8	80	60,2
De 85 a 89	154	69	44,8	85	55,2	57	25	43,9	32	56,1	97	44	45,4	53	54,6
De 90 a 94	60	20	33,3	40	66,7	30	12	40,0	18	60,0	30	8	26,7	22	73,3
De 95 a 99	21	6	28,6	15	71,4	7	1	14,3	6	85,7	14	5	35,7	9	64,3
100 y Más	3	-	-	3	100,0	2	-	-	2	100,0	1	-	-	1	100,0

CUADRO 5.3 PROVINCIA ALAJUELA: ELECTORADO, VOTOS RECIBIDOS Y ABSTENCIONISMO, POR SEXO SEGÚN CANTÓN Y GRUPO DE EDAD, ELECCIONES MUNICIPALES FEBRERO 2020

(CIFRAS ABSOLUTAS Y RELATIVAS)

CANTÓN Y GRUPOS DE EDAD	TOTAL					HOMBRES					MUJERES				
	ELECTORADO	VOTOS RECIBIDOS		ABSTENCIONISMO		ELECTORES	VOTOS RECIBIDOS		ABSTENCIONISMO		ELECTORAS	VOTOS RECIBIDOS		ABSTENCIONISMO	
		ABS	%	ABS	%		ABS	%	ABS	%		ABS	%	ABS	%
CANTÓN: SAN CARLOS	**113 376**	**43 700**	**38,5**	**69 676**	**61,5**	**57 545**	**21 351**	**37,1**	**36 194**	**62,9**	**55 831**	**22 349**	**40,0**	**33 482**	**60,0**
De 18 a 19	5 017	1 615	32,2	3 402	67,8	2 511	766	30,5	1 745	69,5	2 506	849	33,9	1 657	66,1
De 20 a 24	14 668	4 157	28,3	10 511	71,7	7 431	1 954	26,3	5 477	73,7	7 237	2 203	30,4	5 034	69,6
De 25 a 29	14 170	4 465	31,5	9 705	68,5	7 331	2 092	28,5	5 239	71,5	6 839	2 373	34,7	4 466	65,3
De 30 a 34	14 441	5 062	35,1	9 379	64,9	7 437	2 385	32,1	5 052	67,9	7 004	2 677	38,2	4 327	61,8
De 35 a 39	11 760	4 718	40,1	7 042	59,9	6 055	2 302	38,0	3 753	62,0	5 705	2 416	42,3	3 289	57,7
De 40 a 44	9 195	3 807	41,4	5 388	58,6	4 659	1 839	39,5	2 820	60,5	4 536	1 968	43,4	2 568	56,6
De 45 a 49	8 262	3 560	43,1	4 702	56,9	4 154	1 711	41,2	2 443	58,8	4 108	1 849	45,0	2 259	55,0
De 50 a 54	8 781	4 007	45,6	4 774	54,4	4 340	1 936	44,6	2 404	55,4	4 441	2 071	46,6	2 370	53,4
De 54 a 59	8 107	3 767	46,5	4 340	53,5	4 056	1 878	46,3	2 178	53,7	4 051	1 889	46,6	2 162	53,4
De 60 a 64	6 245	3 019	48,3	3 226	51,7	3 198	1 529	47,8	1 669	52,2	3 047	1 490	48,9	1 557	51,1
De 65 a 69	4 565	2 203	48,3	2 362	51,7	2 367	1 182	49,9	1 185	50,1	2 198	1 021	46,5	1 177	53,5
De 70 a 74	3 144	1 460	46,4	1 684	53,6	1 573	765	48,6	808	51,4	1 571	695	44,2	876	55,8
De 75 a 79	2 267	999	44,1	1 268	55,9	1 107	535	48,3	572	51,7	1 160	464	40,0	696	60,0
De 80 a 84	1 436	519	36,1	917	63,9	683	289	42,3	394	57,7	753	230	30,5	523	69,5
De 85 a 89	801	224	28,0	577	72,0	382	112	29,3	270	70,7	419	112	26,7	307	73,3
De 90 a 94	387	95	24,5	292	75,5	189	60	31,7	129	68,3	198	35	17,7	163	82,3
De 95 a 99	106	19	17,9	87	82,1	58	13	22,4	45	77,6	48	6	12,5	42	87,5
100 y Más	24	4	16,7	20	83,3	14	3	21,4	11	78,6	10	1	10,0	9	90,0
CANTÓN: ZARCERO	**9 278**	**4 438**	**47,8**	**4 840**	**52,2**	**4 581**	**2 155**	**47,0**	**2 426**	**53,0**	**4 697**	**2 283**	**48,6**	**2 414**	**51,4**
De 18 a 19	332	154	46,4	178	53,6	162	65	40,1	97	59,9	170	89	52,4	81	47,6
De 20 a 24	1 068	433	40,5	635	59,5	504	180	35,7	324	64,3	564	253	44,9	311	55,1
De 25 a 29	1 142	515	45,1	627	54,9	574	264	46,0	310	54,0	568	251	44,2	317	55,8
De 30 a 34	1 081	475	43,9	606	56,1	562	229	40,7	333	59,3	519	246	47,4	273	52,6
De 35 a 39	854	414	48,5	440	51,5	432	197	45,6	235	54,4	422	217	51,4	205	48,6
De 40 a 44	702	352	50,1	350	49,9	339	164	48,4	175	51,6	363	188	51,8	175	48,2
De 45 a 49	679	380	56,0	299	44,0	324	188	58,0	136	42,0	355	192	54,1	163	45,9
De 50 a 54	819	430	52,5	389	47,5	423	218	51,5	205	48,5	396	212	53,5	184	46,5
De 54 a 59	738	392	53,1	346	46,9	354	190	53,7	164	46,3	384	202	52,6	182	47,4
De 60 a 64	604	310	51,3	294	48,7	314	159	50,6	155	49,4	290	151	52,1	139	47,9
De 65 a 69	388	211	54,4	177	45,6	193	104	53,9	89	46,1	195	107	54,9	88	45,1
De 70 a 74	312	161	51,6	151	48,4	149	83	55,7	66	44,3	163	78	47,9	85	52,1
De 75 a 79	237	103	43,5	134	56,5	111	53	47,7	58	52,3	126	50	39,7	76	60,3
De 80 a 84	174	66	37,9	108	62,1	80	37	46,3	43	53,8	94	29	30,9	65	69,1
De 85 a 89	89	28	31,5	61	68,5	36	17	47,2	19	52,8	53	11	20,8	42	79,2
De 90 a 94	48	14	29,2	34	70,8	23	7	30,4	16	69,6	25	7	28,0	18	72,0
De 95 a 99	10	-	-	10	100,0	1	-	-	1	100,0	9	-	-	9	100,0
100 y Más	1	-	-	1	100,0	-	-	-	-	-	1	-	-	1	100,0

CUADRO 5.3 PROVINCIA ALAJUELA: ELECTORADO, VOTOS RECIBIDOS Y ABSTENCIONISMO, POR SEXO SEGÚN CANTÓN Y GRUPO DE EDAD, ELECCIONES MUNICIPALES FEBRERO 2020

(CIFRAS ABSOLUTAS Y RELATIVAS)

CANTÓN Y GRUPOS DE EDAD	TOTAL					HOMBRES					MUJERES				
	ELECTORADO	VOTOS RECIBIDOS		ABSTENCIONISMO		ELECTORES	VOTOS RECIBIDOS		ABSTENCIONISMO		ELECTORAS	VOTOS RECIBIDOS		ABSTENCIONISMO	
		ABS	%	ABS	%		ABS	%	ABS	%		ABS	%	ABS	%
CANTÓN: SARCHÍ	**15 107**	**7 359**	**48,7**	**7 748**	**51,3**	**7 555**	**3 524**	**46,6**	**4 031**	**53,4**	**7 552**	**3 835**	**50,8**	**3 717**	**49,2**
De 18 a 19	573	262	45,7	311	54,3	317	142	44,8	175	55,2	256	120	46,9	136	53,1
De 20 a 24	1 666	677	40,6	989	59,4	850	329	38,7	521	61,3	816	348	42,6	468	57,4
De 25 a 29	1 706	735	43,1	971	56,9	851	349	41,0	502	59,0	855	386	45,1	469	54,9
De 30 a 34	1 811	820	45,3	991	54,7	921	370	40,2	551	59,8	890	450	50,6	440	49,4
De 35 a 39	1 525	710	46,6	815	53,4	784	342	43,6	442	56,4	741	368	49,7	373	50,3
De 40 a 44	1 174	562	47,9	612	52,1	600	274	45,7	326	54,3	574	288	50,2	286	49,8
De 45 a 49	1 059	547	51,7	512	48,3	517	251	48,5	266	51,5	542	296	54,6	246	45,4
De 50 a 54	1 276	674	52,8	602	47,2	621	325	52,3	296	47,7	655	349	53,3	306	46,7
De 54 a 59	1 295	739	57,1	556	42,9	649	352	54,2	297	45,8	646	387	59,9	259	40,1
De 60 a 64	1 032	622	60,3	410	39,7	491	291	59,3	200	40,7	541	331	61,2	210	38,8
De 65 a 69	662	369	55,7	293	44,3	348	187	53,7	161	46,3	314	182	58,0	132	42,0
De 70 a 74	487	269	55,2	218	44,8	234	138	59,0	96	41,0	253	131	51,8	122	48,2
De 75 a 79	350	182	52,0	168	48,0	169	93	55,0	76	45,0	181	89	49,2	92	50,8
De 80 a 84	269	122	45,4	147	54,6	125	55	44,0	70	56,0	144	67	46,5	77	53,5
De 85 a 89	140	49	35,0	91	65,0	53	19	35,8	34	64,2	87	30	34,5	57	65,5
De 90 a 94	64	16	25,0	48	75,0	20	6	30,0	14	70,0	44	10	22,7	34	77,3
De 95 a 99	15	4	26,7	11	73,3	4	1	25,0	3	75,0	11	3	27,3	8	72,7
100 y Más	3	-	-	3	100,0	1	-	-	1	100,0	2	-	-	2	100,0
CANTÓN: UPALA	**30 030**	**12 517**	**41,7**	**17 513**	**58,3**	**15 558**	**5 937**	**38,2**	**9 621**	**61,8**	**14 472**	**6 580**	**45,5**	**7 892**	**54,5**
De 18 a 19	1 515	498	32,9	1 017	67,1	782	228	29,2	554	70,8	733	270	36,8	463	63,2
De 20 a 24	4 553	1 446	31,8	3 107	68,2	2 410	663	27,5	1 747	72,5	2 143	783	36,5	1 360	63,5
De 25 a 29	3 823	1 295	33,9	2 528	66,1	1 907	534	28,0	1 373	72,0	1 916	761	39,7	1 155	60,3
De 30 a 34	3 441	1 342	39,0	2 099	61,0	1 727	586	33,9	1 141	66,1	1 714	756	44,1	958	55,9
De 35 a 39	2 817	1 267	45,0	1 550	55,0	1 396	547	39,2	849	60,8	1 421	720	50,7	701	49,3
De 40 a 44	2 575	1 205	46,8	1 370	53,2	1 256	516	41,1	740	58,9	1 319	689	52,2	630	47,8
De 45 a 49	2 481	1 160	46,8	1 321	53,2	1 300	548	42,2	752	57,8	1 181	612	51,8	569	48,2
De 50 a 54	2 132	1 032	48,4	1 100	51,6	1 120	504	45,0	616	55,0	1 012	528	52,2	484	47,8
De 54 a 59	1 869	911	48,7	958	51,3	984	462	47,0	522	53,0	885	449	50,7	436	49,3
De 60 a 64	1 453	755	52,0	698	48,0	802	402	50,1	400	49,9	651	353	54,2	298	45,8
De 65 a 69	1 175	610	51,9	565	48,1	667	357	53,5	310	46,5	508	253	49,8	255	50,2
De 70 a 74	822	419	51,0	403	49,0	443	252	56,9	191	43,1	379	167	44,1	212	55,9
De 75 a 79	593	271	45,7	322	54,3	330	152	46,1	178	53,9	263	119	45,2	144	54,8
De 80 a 84	386	160	41,5	226	58,5	206	91	44,2	115	55,8	180	69	38,3	111	61,7
De 85 a 89	247	98	39,7	149	60,3	143	64	44,8	79	55,2	104	34	32,7	70	67,3
De 90 a 94	105	37	35,2	68	64,8	60	24	40,0	36	60,0	45	13	28,9	32	71,1
De 95 a 99	38	9	23,7	29	76,3	21	5	23,8	16	76,2	17	4	23,5	13	76,5
100 y Más	5	2	40,0	3	60,0	4	2	50,0	2	50,0	1	-	-	1	100,0

CUADRO 5.3 PROVINCIA ALAJUELA: ELECTORADO, VOTOS RECIBIDOS Y ABSTENCIONISMO, POR SEXO SEGÚN CANTÓN Y GRUPO DE EDAD, ELECCIONES MUNICIPALES FEBRERO 2020

(CIFRAS ABSOLUTAS Y RELATIVAS)

CANTÓN Y GRUPOS DE EDAD	TOTAL					HOMBRES					MUJERES				
	ELECTORADO	VOTOS RECIBIDOS		ABSTENCIONISMO		ELECTORES	VOTOS RECIBIDOS		ABSTENCIONISMO		ELECTORAS	VOTOS RECIBIDOS		ABSTENCIONISMO	
		ABS	%	ABS	%		ABS	%	ABS	%		ABS	%	ABS	%
CANTÓN: LOS CHILES	**13 027**	**5 197**	**39,9**	**7 830**	**60,1**	**6 936**	**2 659**	**38,3**	**4 277**	**61,7**	**6 091**	**2 538**	**41,7**	**3 553**	**58,3**
De 18 a 19	752	226	30,1	526	69,9	397	111	28,0	286	72,0	355	115	32,4	240	67,6
De 20 a 24	1 964	553	28,2	1 411	71,8	1 018	265	26,0	753	74,0	946	288	30,4	658	69,6
De 25 a 29	1 710	579	33,9	1 131	66,1	879	273	31,1	606	68,9	831	306	36,8	525	63,2
De 30 a 34	1 652	627	38,0	1 025	62,0	871	301	34,6	570	65,4	781	326	41,7	455	58,3
De 35 a 39	1 266	527	41,6	739	58,4	684	272	39,8	412	60,2	582	255	43,8	327	56,2
De 40 a 44	1 077	463	43,0	614	57,0	542	206	38,0	336	62,0	535	257	48,0	278	52,0
De 45 a 49	974	432	44,4	542	55,6	497	208	41,9	289	58,1	477	224	47,0	253	53,0
De 50 a 54	881	444	50,4	437	49,6	488	253	51,8	235	48,2	393	191	48,6	202	51,4
De 54 a 59	821	421	51,3	400	48,7	458	232	50,7	226	49,3	363	189	52,1	174	47,9
De 60 a 64	647	313	48,4	334	51,6	368	171	46,5	197	53,5	279	142	50,9	137	49,1
De 65 a 69	467	233	49,9	234	50,1	269	137	50,9	132	49,1	198	96	48,5	102	51,5
De 70 a 74	324	158	48,8	166	51,2	186	100	53,8	86	46,2	138	58	42,0	80	58,0
De 75 a 79	232	120	51,7	112	48,3	133	71	53,4	62	46,6	99	49	49,5	50	50,5
De 80 a 84	137	60	43,8	77	56,2	83	35	42,2	48	57,8	54	25	46,3	29	53,7
De 85 a 89	79	27	34,2	52	65,8	43	17	39,5	26	60,5	36	10	27,8	26	72,2
De 90 a 94	32	9	28,1	23	71,9	14	4	28,6	10	71,4	18	5	27,8	13	72,2
De 95 a 99	10	5	50,0	5	50,0	6	3	50,0	3	50,0	4	2	50,0	2	50,0
100 y Más	2	-	-	2	100,0	-	-	-	-	-	2	-	-	2	100,0
CANTÓN: GUATUSO	**11 426**	**5 523**	**48,3**	**5 903**	**51,7**	**5 929**	**2 700**	**45,5**	**3 229**	**54,5**	**5 497**	**2 823**	**51,4**	**2 674**	**48,6**
De 18 a 19	476	181	38,0	295	62,0	243	81	33,3	162	66,7	233	100	42,9	133	57,1
De 20 a 24	1 401	503	35,9	898	64,1	751	247	32,9	504	67,1	650	256	39,4	394	60,6
De 25 a 29	1 411	533	37,8	878	62,2	736	242	32,9	494	67,1	675	291	43,1	384	56,9
De 30 a 34	1 243	542	43,6	701	56,4	603	216	35,8	387	64,2	640	326	50,9	314	49,1
De 35 a 39	1 146	549	47,9	597	52,1	567	237	41,8	330	58,2	579	312	53,9	267	46,1
De 40 a 44	993	522	52,6	471	47,4	478	234	49,0	244	51,0	515	288	55,9	227	44,1
De 45 a 49	935	498	53,3	437	46,7	463	231	49,9	232	50,1	472	267	56,6	205	43,4
De 50 a 54	883	495	56,1	388	43,9	465	247	53,1	218	46,9	418	248	59,3	170	40,7
De 54 a 59	821	487	59,3	334	40,7	442	258	58,4	184	41,6	379	229	60,4	150	39,6
De 60 a 64	662	369	55,7	293	44,3	351	206	58,7	145	41,3	311	163	52,4	148	47,6
De 65 a 69	484	298	61,6	186	38,4	263	167	63,5	96	36,5	221	131	59,3	90	40,7
De 70 a 74	370	232	62,7	138	37,3	219	144	65,8	75	34,2	151	88	58,3	63	41,7
De 75 a 79	277	166	59,9	111	40,1	162	102	63,0	60	37,0	115	64	55,7	51	44,3
De 80 a 84	155	85	54,8	70	45,2	86	49	57,0	37	43,0	69	36	52,2	33	47,8
De 85 a 89	111	43	38,7	68	61,3	64	25	39,1	39	60,9	47	18	38,3	29	61,7
De 90 a 94	42	15	35,7	27	64,3	27	10	37,0	17	63,0	15	5	33,3	10	66,7
De 95 a 99	12	4	33,3	8	66,7	7	3	42,9	4	57,1	5	1	20,0	4	80,0
100 y Más	4	1	25,0	3	75,0	2	1	50,0	1	50,0	2	-	-	2	100,0

CUADRO 5.3 PROVINCIA ALAJUELA: ELECTORADO, VOTOS RECIBIDOS Y ABSTENCIONISMO, POR SEXO SEGÚN CANTÓN Y GRUPO DE EDAD, ELECCIONES MUNICIPALES FEBRERO 2020

(CIFRAS ABSOLUTAS Y RELATIVAS)

CANTÓN Y GRUPOS DE EDAD	TOTAL					HOMBRES					MUJERES				
	ELECTORADO	VOTOS RECIBIDOS		ABSTENCIONISMO		ELECTORES	VOTOS RECIBIDOS		ABSTENCIONISMO		ELECTORAS	VOTOS RECIBIDOS		ABSTENCIONISMO	
		ABS	%	ABS	%		ABS	%	ABS	%		ABS	%	ABS	%
CANTÓN: RÍO CUARTO	**6 469**	**4 145**	**64,1**	**2 324**	**35,9**	**3 354**	**2 118**	**63,1**	**1 236**	**36,9**	**3 115**	**2 027**	**65,1**	**1 088**	**34,9**
De 18 a 19	337	185	54,9	152	45,1	161	84	52,2	77	47,8	176	101	57,4	75	42,6
De 20 a 24	897	510	56,9	387	43,1	467	266	57,0	201	43,0	430	244	56,7	186	43,3
De 25 a 29	781	434	55,6	347	44,4	377	207	54,9	170	45,1	404	227	56,2	177	43,8
De 30 a 34	801	489	61,0	312	39,0	413	244	59,1	169	40,9	388	245	63,1	143	36,9
De 35 a 39	640	420	65,6	220	34,4	327	203	62,1	124	37,9	313	217	69,3	96	30,7
De 40 a 44	541	358	66,2	183	33,8	274	175	63,9	99	36,1	267	183	68,5	84	31,5
De 45 a 49	485	339	69,9	146	30,1	246	164	66,7	82	33,3	239	175	73,2	64	26,8
De 50 a 54	472	336	71,2	136	28,8	252	179	71,0	73	29,0	220	157	71,4	63	28,6
De 54 a 59	424	289	68,2	135	31,8	224	142	63,4	82	36,6	200	147	73,5	53	26,5
De 60 a 64	344	252	73,3	92	26,7	189	135	71,4	54	28,6	155	117	75,5	38	24,5
De 65 a 69	269	204	75,8	65	24,2	146	111	76,0	35	24,0	123	93	75,6	30	24,4
De 70 a 74	184	137	74,5	47	25,5	107	83	77,6	24	22,4	77	54	70,1	23	29,9
De 75 a 79	144	102	70,8	42	29,2	90	71	78,9	19	21,1	54	31	57,4	23	42,6
De 80 a 84	67	40	59,7	27	40,3	39	26	66,7	13	33,3	28	14	50,0	14	50,0
De 85 a 89	55	41	74,5	14	25,5	31	23	74,2	8	25,8	24	18	75,0	6	25,0
De 90 a 94	24	9	37,5	15	62,5	10	5	50,0	5	50,0	14	4	28,6	10	71,4
De 95 a 99	3	-	-	3	100,0	1	-	-	1	100,0	2	-	-	2	100,0
100 y Más	1	-	-	1	100,0	-	-	-	-	-	1	-	-	1	100,0

CUADRO 5.4 PROVINCIA CARTAGO: ELECTORADO, VOTOS RECIBIDOS Y ABSTENCIONISMO, POR SEXO SEGÚN CANTÓN Y GRUPO DE EDAD, ELECCIONES MUNICIPALES FEBRERO 2020

(CIFRAS ABSOLUTAS Y RELATIVAS)

CANTÓN Y GRUPOS DE EDAD	TOTAL					HOMBRES					MUJERES				
	ELECTORADO	VOTOS RECIBIDOS		ABSTENCIONISMO		ELECTORES	VOTOS RECIBIDOS		ABSTENCIONISMO		ELECTORAS	VOTOS RECIBIDOS		ABSTENCIONISMO	
		ABS	%	ABS	%		ABS	%	ABS	%		ABS	%	ABS	%
PROVINCIA CARTAGO	**399 445**	**154 657**	**38,7**	**244 788**	**61,3**	**198 244**	**73 997**	**37,3**	**124 247**	**62,7**	**201 201**	**80 660**	**40,1**	**120 541**	**59,9**
De 18 a 19	14 145	5 118	36,2	9 027	63,8	7 236	2 463	34,0	4 773	66,0	6 909	2 655	38,4	4 254	61,6
De 20 a 24	43 665	13 876	31,8	29 789	68,2	22 330	6 639	29,7	15 691	70,3	21 335	7 237	33,9	14 098	66,1
De 25 a 29	46 434	15 427	33,2	31 007	66,8	23 759	7 375	31,0	16 384	69,0	22 675	8 052	35,5	14 623	64,5
De 30 a 34	47 542	17 195	36,2	30 347	63,8	24 069	8 079	33,6	15 990	66,4	23 473	9 116	38,8	14 357	61,2
De 35 a 39	41 105	15 987	38,9	25 118	61,1	20 575	7 585	36,9	12 990	63,1	20 530	8 402	40,9	12 128	59,1
De 40 a 44	36 111	14 950	41,4	21 161	58,6	17 821	6 992	39,2	10 829	60,8	18 290	7 958	43,5	10 332	56,5
De 45 a 49	32 603	13 856	42,5	18 747	57,5	16 015	6 474	40,4	9 541	59,6	16 588	7 382	44,5	9 206	55,5
De 50 a 54	33 079	14 496	43,8	18 583	56,2	16 351	6 854	41,9	9 497	58,1	16 728	7 642	45,7	9 086	54,3
De 54 a 59	30 516	13 792	45,2	16 724	54,8	14 956	6 591	44,1	8 365	55,9	15 560	7 201	46,3	8 359	53,7
De 60 a 64	24 278	10 951	45,1	13 327	54,9	11 809	5 247	44,4	6 562	55,6	12 469	5 704	45,7	6 765	54,3
De 65 a 69	17 901	8 033	44,9	9 868	55,1	8 537	3 940	46,2	4 597	53,8	9 364	4 093	43,7	5 271	56,3
De 70 a 74	12 305	5 069	41,2	7 236	58,8	5 845	2 625	44,9	3 220	55,1	6 460	2 444	37,8	4 016	62,2
De 75 a 79	8 867	3 260	36,8	5 607	63,2	4 165	1 747	41,9	2 418	58,1	4 702	1 513	32,2	3 189	67,8
De 80 a 84	5 751	1 663	28,9	4 088	71,1	2 593	886	34,2	1 707	65,8	3 158	777	24,6	2 381	75,4
De 85 a 89	3 200	708	22,1	2 492	77,9	1 390	355	25,5	1 035	74,5	1 810	353	19,5	1 457	80,5
De 90 a 94	1 486	233	15,7	1 253	84,3	638	125	19,6	513	80,4	848	108	12,7	740	87,3
De 95 a 99	390	38	9,7	352	90,3	130	17	13,1	113	86,9	260	21	8,1	239	91,9
100 y Más	67	5	7,5	62	92,5	25	3	12,0	22	88,0	42	2	4,8	40	95,2
CANTÓN: CARTAGO	**125 036**	**51 949**	**41,5**	**73 087**	**58,5**	**61 578**	**24 822**	**40,3**	**36 756**	**59,7**	**63 458**	**27 127**	**42,7**	**36 331**	**57,3**
De 18 a 19	4 249	1 640	38,6	2 609	61,4	2 172	784	36,1	1 388	63,9	2 077	856	41,2	1 221	58,8
De 20 a 24	13 377	4 655	34,8	8 722	65,2	6 856	2 251	32,8	4 605	67,2	6 521	2 404	36,9	4 117	63,1
De 25 a 29	14 349	5 200	36,2	9 149	63,8	7 423	2 563	34,5	4 860	65,5	6 926	2 637	38,1	4 289	61,9
De 30 a 34	14 807	5 823	39,3	8 984	60,7	7 441	2 762	37,1	4 679	62,9	7 366	3 061	41,6	4 305	58,4
De 35 a 39	13 167	5 562	42,2	7 605	57,8	6 580	2 677	40,7	3 903	59,3	6 587	2 885	43,8	3 702	56,2
De 40 a 44	11 301	5 061	44,8	6 240	55,2	5 611	2 418	43,1	3 193	56,9	5 690	2 643	46,4	3 047	53,6
De 45 a 49	10 051	4 619	46,0	5 432	54,0	4 968	2 181	43,9	2 787	56,1	5 083	2 438	48,0	2 645	52,0
De 50 a 54	10 005	4 639	46,4	5 366	53,6	4 983	2 198	44,1	2 785	55,9	5 022	2 441	48,6	2 581	51,4
De 54 a 59	9 617	4 644	48,3	4 973	51,7	4 546	2 115	46,5	2 431	53,5	5 071	2 529	49,9	2 542	50,1
De 60 a 64	7 720	3 662	47,4	4 058	52,6	3 678	1 726	46,9	1 952	53,1	4 042	1 936	47,9	2 106	52,1
De 65 a 69	5 777	2 695	46,7	3 082	53,3	2 694	1 289	47,8	1 405	52,2	3 083	1 406	45,6	1 677	54,4
De 70 a 74	4 000	1 729	43,2	2 271	56,8	1 800	851	47,3	949	52,7	2 200	878	39,9	1 322	60,1
De 75 a 79	2 907	1 111	38,2	1 796	61,8	1 327	580	43,7	747	56,3	1 580	531	33,6	1 049	66,4
De 80 a 84	1 939	582	30,0	1 357	70,0	815	277	34,0	538	66,0	1 124	305	27,1	819	72,9
De 85 a 89	1 054	234	22,2	820	77,8	429	112	26,1	317	73,9	625	122	19,5	503	80,5
De 90 a 94	544	80	14,7	464	85,3	207	33	15,9	174	84,1	337	47	13,9	290	86,1
De 95 a 99	144	10	6,9	134	93,1	40	3	7,5	37	92,5	104	7	6,7	97	93,3
100 y Más	28	3	10,7	25	89,3	8	2	25,0	6	75,0	20	1	5,0	19	95,0

CUADRO 5.4 PROVINCIA CARTAGO: ELECTORADO, VOTOS RECIBIDOS Y ABSTENCIONISMO, POR SEXO SEGÚN CANTÓN Y GRUPO DE EDAD, ELECCIONES MUNICIPALES FEBRERO 2020
(CIFRAS ABSOLUTAS Y RELATIVAS)

CANTÓN Y GRUPOS DE EDAD	TOTAL					HOMBRES					MUJERES				
	ELECTORADO	VOTOS RECIBIDOS		ABSTENCIONISMO		ELECTORES	VOTOS RECIBIDOS		ABSTENCIONISMO		ELECTORAS	VOTOS RECIBIDOS		ABSTENCIONISMO	
		ABS	%	ABS	%		ABS	%	ABS	%		ABS	%	ABS	%
CANTÓN: PARAÍSO	**48 167**	**18 773**	**39,0**	**29 394**	**61,0**	**23 946**	**9 085**	**37,9**	**14 861**	**62,1**	**24 221**	**9 688**	**40,0**	**14 533**	**60,0**
De 18 a 19	1 636	581	35,5	1 055	64,5	844	283	33,5	561	66,5	792	298	37,6	494	62,4
De 20 a 24	5 355	1 731	32,3	3 624	67,7	2 688	812	30,2	1 876	69,8	2 667	919	34,5	1 748	65,5
De 25 a 29	5 961	1 983	33,3	3 978	66,7	3 029	945	31,2	2 084	68,8	2 932	1 038	35,4	1 894	64,6
De 30 a 34	5 921	2 217	37,4	3 704	62,6	2 975	1 054	35,4	1 921	64,6	2 946	1 163	39,5	1 783	60,5
De 35 a 39	5 031	2 060	40,9	2 971	59,1	2 502	972	38,8	1 530	61,2	2 529	1 088	43,0	1 441	57,0
De 40 a 44	4 269	1 824	42,7	2 445	57,3	2 126	871	41,0	1 255	59,0	2 143	953	44,5	1 190	55,5
De 45 a 49	3 872	1 654	42,7	2 218	57,3	1 878	754	40,1	1 124	59,9	1 994	900	45,1	1 094	54,9
De 50 a 54	4 012	1 729	43,1	2 283	56,9	1 952	805	41,2	1 147	58,8	2 060	924	44,9	1 136	55,1
De 54 a 59	3 610	1 612	44,7	1 998	55,3	1 802	794	44,1	1 008	55,9	1 808	818	45,2	990	54,8
De 60 a 64	2 948	1 330	45,1	1 618	54,9	1 455	675	46,4	780	53,6	1 493	655	43,9	838	56,1
De 65 a 69	1 994	854	42,8	1 140	57,2	989	444	44,9	545	55,1	1 005	410	40,8	595	59,2
De 70 a 74	1 344	567	42,2	777	57,8	646	298	46,1	348	53,9	698	269	38,5	429	61,5
De 75 a 79	992	367	37,0	625	63,0	490	217	44,3	273	55,7	502	150	29,9	352	70,1
De 80 a 84	650	167	25,7	483	74,3	303	103	34,0	200	66,0	347	64	18,4	283	81,6
De 85 a 89	356	70	19,7	286	80,3	163	37	22,7	126	77,3	193	33	17,1	160	82,9
De 90 a 94	162	23	14,2	139	85,8	78	17	21,8	61	78,2	84	6	7,1	78	92,9
De 95 a 99	46	4	8,7	42	91,3	23	4	17,4	19	82,6	23	-	-	23	100,0
100 y Más	8	-	-	8	100,0	3	-	-	3	100,0	5	-	-	5	100,0
CANTÓN: LA UNIÓN	**72 609**	**23 258**	**32,0**	**49 351**	**68,0**	**35 687**	**10 839**	**30,4**	**24 848**	**69,6**	**36 922**	**12 419**	**33,6**	**24 503**	**66,4**
De 18 a 19	2 777	802	28,9	1 975	71,1	1 414	404	28,6	1 010	71,4	1 363	398	29,2	965	70,8
De 20 a 24	8 095	1 916	23,7	6 179	76,3	4 050	877	21,7	3 173	78,3	4 045	1 039	25,7	3 006	74,3
De 25 a 29	8 461	2 116	25,0	6 345	75,0	4 323	987	22,8	3 336	77,2	4 138	1 129	27,3	3 009	72,7
De 30 a 34	8 658	2 452	28,3	6 206	71,7	4 329	1 108	25,6	3 221	74,4	4 329	1 344	31,0	2 985	69,0
De 35 a 39	7 773	2 403	30,9	5 370	69,1	3 868	1 123	29,0	2 745	71,0	3 905	1 280	32,8	2 625	67,2
De 40 a 44	6 827	2 369	34,7	4 458	65,3	3 396	1 100	32,4	2 296	67,6	3 431	1 269	37,0	2 162	63,0
De 45 a 49	5 874	2 112	36,0	3 762	64,0	2 875	964	33,5	1 911	66,5	2 999	1 148	38,3	1 851	61,7
De 50 a 54	5 999	2 276	37,9	3 723	62,1	2 956	1 096	37,1	1 860	62,9	3 043	1 180	38,8	1 863	61,2
De 54 a 59	5 496	2 084	37,9	3 412	62,1	2 717	996	36,7	1 721	63,3	2 779	1 088	39,2	1 691	60,8
De 60 a 64	4 261	1 719	40,3	2 542	59,7	2 030	781	38,5	1 249	61,5	2 231	938	42,0	1 293	58,0
De 65 a 69	3 184	1 338	42,0	1 846	58,0	1 443	611	42,3	832	57,7	1 741	727	41,8	1 014	58,2
De 70 a 74	2 121	785	37,0	1 336	63,0	984	382	38,8	602	61,2	1 137	403	35,4	734	64,6
De 75 a 79	1 408	487	34,6	921	65,4	634	237	37,4	397	62,6	774	250	32,3	524	67,7
De 80 a 84	900	262	29,1	638	70,9	391	122	31,2	269	68,8	509	140	27,5	369	72,5
De 85 a 89	486	104	21,4	382	78,6	179	39	21,8	140	78,2	307	65	21,2	242	78,8
De 90 a 94	208	27	13,0	181	87,0	74	9	12,2	65	87,8	134	18	13,4	116	86,6
De 95 a 99	73	6	8,2	67	91,8	21	3	14,3	18	85,7	52	3	5,8	49	94,2
100 y Más	8	-	-	8	100,0	3	-	-	3	100,0	5	-	-	5	100,0

CUADRO 5.4 PROVINCIA CARTAGO: ELECTORADO, VOTOS RECIBIDOS Y ABSTENCIONISMO, POR SEXO SEGÚN CANTÓN Y GRUPO DE EDAD, ELECCIONES MUNICIPALES FEBRERO 2020
(CIFRAS ABSOLUTAS Y RELATIVAS)

CANTÓN Y GRUPOS DE EDAD	TOTAL					HOMBRES					MUJERES				
	ELECTORADO	VOTOS RECIBIDOS		ABSTENCIONISMO		ELECTORES	VOTOS RECIBIDOS		ABSTENCIONISMO		ELECTORAS	VOTOS RECIBIDOS		ABSTENCIONISMO	
		ABS	%	ABS	%		ABS	%	ABS	%		ABS	%	ABS	%
CANTÓN: JIMÉNEZ	**12 404**	**6 445**	**52,0**	**5 959**	**48,0**	**6 284**	**3 017**	**48,0**	**3 267**	**52,0**	**6 120**	**3 428**	**56,0**	**2 692**	**44,0**
De 18 a 19	444	226	50,9	218	49,1	221	98	44,3	123	55,7	223	128	57,4	95	42,6
De 20 a 24	1 276	580	45,5	696	54,5	637	245	38,5	392	61,5	639	335	52,4	304	47,6
De 25 a 29	1 435	659	45,9	776	54,1	726	294	40,5	432	59,5	709	365	51,5	344	48,5
De 30 a 34	1 509	749	49,6	760	50,4	788	331	42,0	457	58,0	721	418	58,0	303	42,0
De 35 a 39	1 119	594	53,1	525	46,9	589	286	48,6	303	51,4	530	308	58,1	222	41,9
De 40 a 44	1 010	549	54,4	461	45,6	485	236	48,7	249	51,3	525	313	59,6	212	40,4
De 45 a 49	1 116	623	55,8	493	44,2	546	283	51,8	263	48,2	570	340	59,6	230	40,4
De 50 a 54	1 129	661	58,5	468	41,5	568	310	54,6	258	45,4	561	351	62,6	210	37,4
De 54 a 59	955	571	59,8	384	40,2	499	292	58,5	207	41,5	456	279	61,2	177	38,8
De 60 a 64	756	424	56,1	332	43,9	389	200	51,4	189	48,6	367	224	61,0	143	39,0
De 65 a 69	552	303	54,9	249	45,1	289	156	54,0	133	46,0	263	147	55,9	116	44,1
De 70 a 74	383	204	53,3	179	46,7	194	115	59,3	79	40,7	189	89	47,1	100	52,9
De 75 a 79	324	158	48,8	166	51,2	155	85	54,8	70	45,2	169	73	43,2	96	56,8
De 80 a 84	208	82	39,4	126	60,6	105	47	44,8	58	55,2	103	35	34,0	68	66,0
De 85 a 89	120	43	35,8	77	64,2	59	26	44,1	33	55,9	61	17	27,9	44	72,1
De 90 a 94	59	17	28,8	42	71,2	30	12	40,0	18	60,0	29	5	17,2	24	82,8
De 95 a 99	7	2	28,6	5	71,4	3	1	33,3	2	66,7	4	1	25,0	3	75,0
100 y Más	2	-	-	2	100,0	1	-	-	1	100,0	1	-	-	1	100,0
CANTÓN: TURRIALBA	**58 384**	**21 309**	**36,5**	**37 075**	**63,5**	**29 119**	**10 038**	**34,5**	**19 081**	**65,5**	**29 265**	**11 271**	**38,5**	**17 994**	**61,5**
De 18 a 19	1 977	672	34,0	1 305	66,0	1 042	338	32,4	704	67,6	935	334	35,7	601	64,3
De 20 a 24	5 952	1 800	30,2	4 152	69,8	3 072	869	28,3	2 203	71,7	2 880	931	32,3	1 949	67,7
De 25 a 29	6 413	1 970	30,7	4 443	69,3	3 249	916	28,2	2 333	71,8	3 164	1 054	33,3	2 110	66,7
De 30 a 34	6 847	2 328	34,0	4 519	66,0	3 450	1 036	30,0	2 414	70,0	3 397	1 292	38,0	2 105	62,0
De 35 a 39	5 382	1 991	37,0	3 391	63,0	2 717	868	31,9	1 849	68,1	2 665	1 123	42,1	1 542	57,9
De 40 a 44	4 850	1 946	40,1	2 904	59,9	2 286	844	36,9	1 442	63,1	2 564	1 102	43,0	1 462	57,0
De 45 a 49	4 587	1 807	39,4	2 780	60,6	2 227	823	37,0	1 404	63,0	2 360	984	41,7	1 376	58,3
De 50 a 54	5 051	2 013	39,9	3 038	60,1	2 494	917	36,8	1 577	63,2	2 557	1 096	42,9	1 461	57,1
De 54 a 59	4 717	1 988	42,1	2 729	57,9	2 316	955	41,2	1 361	58,8	2 401	1 033	43,0	1 368	57,0
De 60 a 64	3 965	1 734	43,7	2 231	56,3	1 989	834	41,9	1 155	58,1	1 976	900	45,5	1 076	54,5
De 65 a 69	2 936	1 270	43,3	1 666	56,7	1 442	641	44,5	801	55,5	1 494	629	42,1	865	57,9
De 70 a 74	2 107	819	38,9	1 288	61,1	1 067	445	41,7	622	58,3	1 040	374	36,0	666	64,0
De 75 a 79	1 512	503	33,3	1 009	66,7	750	278	37,1	472	62,9	762	225	29,5	537	70,5
De 80 a 84	1 069	278	26,0	791	74,0	512	164	32,0	348	68,0	557	114	20,5	443	79,5
De 85 a 89	667	133	19,9	534	80,1	328	75	22,9	253	77,1	339	58	17,1	281	82,9
De 90 a 94	277	49	17,7	228	82,3	146	33	22,6	113	77,4	131	16	12,2	115	87,8
De 95 a 99	64	8	12,5	56	87,5	26	2	7,7	24	92,3	38	6	15,8	32	84,2
100 y Más	11	-	-	11	100,0	6	-	-	6	100,0	5	-	-	5	100,0

CUADRO 5.4 PROVINCIA CARTAGO: ELECTORADO, VOTOS RECIBIDOS Y ABSTENCIONISMO, POR SEXO SEGÚN CANTÓN Y GRUPO DE EDAD, ELECCIONES MUNICIPALES FEBRERO 2020

(CIFRAS ABSOLUTAS Y RELATIVAS)

CANTÓN Y GRUPOS DE EDAD	TOTAL					HOMBRES					MUJERES				
	ELECTORADO	VOTOS RECIBIDOS		ABSTENCIONISMO		ELECTORES	VOTOS RECIBIDOS		ABSTENCIONISMO		ELECTORAS	VOTOS RECIBIDOS		ABSTENCIONISMO	
		ABS	%	ABS	%		ABS	%	ABS	%		ABS	%	ABS	%
CANTÓN: ALVARADO	**11 066**	**4 893**	**44,2**	**6 173**	**55,8**	**5 528**	**2 387**	**43,2**	**3 141**	**56,8**	**5 538**	**2 506**	**45,3**	**3 032**	**54,7**
De 18 a 19	440	182	41,4	258	58,6	216	85	39,4	131	60,6	224	97	43,3	127	56,7
De 20 a 24	1 316	502	38,1	814	61,9	660	238	36,1	422	63,9	656	264	40,2	392	59,8
De 25 a 29	1 380	557	40,4	823	59,6	697	258	37,0	439	63,0	683	299	43,8	384	56,2
De 30 a 34	1 282	590	46,0	692	54,0	644	276	42,9	368	57,1	638	314	49,2	324	50,8
De 35 a 39	1 093	500	45,7	593	54,3	536	250	46,6	286	53,4	557	250	44,9	307	55,1
De 40 a 44	931	402	43,2	529	56,8	465	194	41,7	271	58,3	466	208	44,6	258	55,4
De 45 a 49	915	437	47,8	478	52,2	463	218	47,1	245	52,9	452	219	48,5	233	51,5
De 50 a 54	949	500	52,7	449	47,3	463	240	51,8	223	48,2	486	260	53,5	226	46,5
De 54 a 59	822	426	51,8	396	48,2	405	191	47,2	214	52,8	417	235	56,4	182	43,6
De 60 a 64	629	296	47,1	333	52,9	321	154	48,0	167	52,0	308	142	46,1	166	53,9
De 65 a 69	446	199	44,6	247	55,4	241	108	44,8	133	55,2	205	91	44,4	114	55,6
De 70 a 74	322	133	41,3	189	58,7	158	81	51,3	77	48,7	164	52	31,7	112	68,3
De 75 a 79	256	94	36,7	162	63,3	125	50	40,0	75	60,0	131	44	33,6	87	66,4
De 80 a 84	171	53	31,0	118	69,0	76	29	38,2	47	61,8	95	24	25,3	71	74,7
De 85 a 89	76	17	22,4	59	77,6	41	12	29,3	29	70,7	35	5	14,3	30	85,7
De 90 a 94	32	4	12,5	28	87,5	14	3	21,4	11	78,6	18	1	5,6	17	94,4
De 95 a 99	4	1	25,0	3	75,0	2	-	-	2	100,0	2	1	50,0	1	50,0
100 y Más	2	-	-	2	100,0	1	-	-	1	100,0	1	-	-	1	100,0
CANTÓN: OREAMUNO	**37 179**	**13 496**	**36,3**	**23 683**	**63,7**	**18 309**	**6 459**	**35,3**	**11 850**	**64,7**	**18 870**	**7 037**	**37,3**	**11 833**	**62,7**
De 18 a 19	1 368	494	36,1	874	63,9	690	226	32,8	464	67,2	678	268	39,5	410	60,5
De 20 a 24	4 293	1 278	29,8	3 015	70,2	2 220	612	27,6	1 608	72,4	2 073	666	32,1	1 407	67,9
De 25 a 29	4 386	1 456	33,2	2 930	66,8	2 229	691	31,0	1 538	69,0	2 157	765	35,5	1 392	64,5
De 30 a 34	4 364	1 545	35,4	2 819	64,6	2 207	752	34,1	1 455	65,9	2 157	793	36,8	1 364	63,2
De 35 a 39	3 820	1 394	36,5	2 426	63,5	1 864	687	36,9	1 177	63,1	1 956	707	36,1	1 249	63,9
De 40 a 44	3 474	1 255	36,1	2 219	63,9	1 691	576	34,1	1 115	65,9	1 783	679	38,1	1 104	61,9
De 45 a 49	3 176	1 273	40,1	1 903	59,9	1 525	580	38,0	945	62,0	1 651	693	42,0	958	58,0
De 50 a 54	3 089	1 272	41,2	1 817	58,8	1 485	595	40,1	890	59,9	1 604	677	42,2	927	57,8
De 54 a 59	2 828	1 210	42,8	1 618	57,2	1 388	595	42,9	793	57,1	1 440	615	42,7	825	57,3
De 60 a 64	2 094	864	41,3	1 230	58,7	1 000	406	40,6	594	59,4	1 094	458	41,9	636	58,1
De 65 a 69	1 586	638	40,2	948	59,8	733	290	39,6	443	60,4	853	348	40,8	505	59,2
De 70 a 74	1 105	386	34,9	719	65,1	538	214	39,8	324	60,2	567	172	30,3	395	69,7
De 75 a 79	816	260	31,9	556	68,1	380	141	37,1	239	62,9	436	119	27,3	317	72,7
De 80 a 84	411	99	24,1	312	75,9	200	59	29,5	141	70,5	211	40	19,0	171	81,0
De 85 a 89	226	53	23,5	173	76,5	102	25	24,5	77	75,5	124	28	22,6	96	77,4
De 90 a 94	110	14	12,7	96	87,3	46	6	13,0	40	87,0	64	8	12,5	56	87,5
De 95 a 99	30	5	16,7	25	83,3	10	4	40,0	6	60,0	20	1	5,0	19	95,0
100 y Más	3	-	-	3	100,0	1	-	-	1	100,0	2	-	-	2	100,0

CUADRO 5.4 PROVINCIA CARTAGO: ELECTORADO, VOTOS RECIBIDOS Y ABSTENCIONISMO, POR SEXO SEGÚN CANTÓN Y GRUPO DE EDAD, ELECCIONES MUNICIPALES FEBRERO 2020

(CIFRAS ABSOLUTAS Y RELATIVAS)

CANTÓN Y GRUPOS DE EDAD	TOTAL					HOMBRES					MUJERES				
	ELECTORADO	VOTOS RECIBIDOS		ABSTENCIONISMO		ELECTORES	VOTOS RECIBIDOS		ABSTENCIONISMO		ELECTORAS	VOTOS RECIBIDOS		ABSTENCIONISMO	
		ABS	%	ABS	%		ABS	%	ABS	%		ABS	%	ABS	%
CANTÓN: EL GUARCO	**34 600**	**14 534**	**42,0**	**20 066**	**58,0**	**17 793**	**7 350**	**41,3**	**10 443**	**58,7**	**16 807**	**7 184**	**42,7**	**9 623**	**57,3**
De 18 a 19	1 254	521	41,5	733	58,5	637	245	38,5	392	61,5	617	276	44,7	341	55,3
De 20 a 24	4 001	1 414	35,3	2 587	64,7	2 147	735	34,2	1 412	65,8	1 854	679	36,6	1 175	63,4
De 25 a 29	4 049	1 486	36,7	2 563	63,3	2 083	721	34,6	1 362	65,4	1 966	765	38,9	1 201	61,1
De 30 a 34	4 154	1 491	35,9	2 663	64,1	2 235	760	34,0	1 475	66,0	1 919	731	38,1	1 188	61,9
De 35 a 39	3 720	1 483	39,9	2 237	60,1	1 919	722	37,6	1 197	62,4	1 801	761	42,3	1 040	57,7
De 40 a 44	3 449	1 544	44,8	1 905	55,2	1 761	753	42,8	1 008	57,2	1 688	791	46,9	897	53,1
De 45 a 49	3 012	1 331	44,2	1 681	55,8	1 533	671	43,8	862	56,2	1 479	660	44,6	819	55,4
De 50 a 54	2 845	1 406	49,4	1 439	50,6	1 450	693	47,8	757	52,2	1 395	713	51,1	682	48,9
De 54 a 59	2 471	1 257	50,9	1 214	49,1	1 283	653	50,9	630	49,1	1 188	604	50,8	584	49,2
De 60 a 64	1 905	922	48,4	983	51,6	947	471	49,7	476	50,3	958	451	47,1	507	52,9
De 65 a 69	1 426	736	51,6	690	48,4	706	401	56,8	305	43,2	720	335	46,5	385	53,5
De 70 a 74	923	446	48,3	477	51,7	458	239	52,2	219	47,8	465	207	44,5	258	55,5
De 75 a 79	652	280	42,9	372	57,1	304	159	52,3	145	47,7	348	121	34,8	227	65,2
De 80 a 84	403	140	34,7	263	65,3	191	85	44,5	106	55,5	212	55	25,9	157	74,1
De 85 a 89	215	54	25,1	161	74,9	89	29	32,6	60	67,4	126	25	19,8	101	80,2
De 90 a 94	94	19	20,2	75	79,8	43	12	27,9	31	72,1	51	7	13,7	44	86,3
De 95 a 99	22	2	9,1	20	90,9	5	-	-	5	100,0	17	2	11,8	15	88,2
100 y Más	5	2	40,0	3	60,0	2	1	50,0	1	50,0	3	1	33,3	2	66,7

CUADRO 5.5 PROVINCIA HEREDIA: ELECTORADO, VOTOS RECIBIDOS Y ABSTENCIONISMO, POR SEXO SEGÚN CANTÓN Y GRUPO DE EDAD, ELECCIONES MUNICIPALES FEBRERO 2020

(CIFRAS ABSOLUTAS Y RELATIVAS)

CANTÓN Y GRUPOS DE EDAD	TOTAL					HOMBRES					MUJERES				
	ELECTORADO	VOTOS RECIBIDOS		ABSTENCIONISMO		ELECTORES	VOTOS RECIBIDOS		ABSTENCIONISMO		ELECTORAS	VOTOS RECIBIDOS		ABSTENCIONISMO	
		ABS	%	ABS	%		ABS	%	ABS	%		ABS	%	ABS	%
PROVINCIA HEREDIA	**344 730**	**116 299**	**33,7**	**228 431**	**66,3**	**169 408**	**54 512**	**32,2**	**114 896**	**67,8**	**175 322**	**61 787**	**35,2**	**113 535**	**64,8**
De 18 a 19	12 056	3 579	29,7	8 477	70,3	6 186	1 743	28,2	4 443	71,8	5 870	1 836	31,3	4 034	68,7
De 20 a 24	36 323	8 929	24,6	27 394	75,4	18 523	4 242	22,9	14 281	77,1	17 800	4 687	26,3	13 113	73,7
De 25 a 29	38 098	10 074	26,4	28 024	73,6	19 457	4 774	24,5	14 683	75,5	18 641	5 300	28,4	13 341	71,6
De 30 a 34	39 668	11 841	29,9	27 827	70,1	20 049	5 596	27,9	14 453	72,1	19 619	6 245	31,8	13 374	68,2
De 35 a 39	37 276	12 269	32,9	25 007	67,1	18 616	5 689	30,6	12 927	69,4	18 660	6 580	35,3	12 080	64,7
De 40 a 44	32 194	11 253	35,0	20 941	65,0	15 928	5 282	33,2	10 646	66,8	16 266	5 971	36,7	10 295	63,3
De 45 a 49	27 984	10 150	36,3	17 834	63,7	13 872	4 835	34,9	9 037	65,1	14 112	5 315	37,7	8 797	62,3
De 50 a 54	27 370	10 655	38,9	16 715	61,1	13 334	4 943	37,1	8 391	62,9	14 036	5 712	40,7	8 324	59,3
De 54 a 59	26 495	10 947	41,3	15 548	58,7	12 774	5 080	39,8	7 694	60,2	13 721	5 867	42,8	7 854	57,2
De 60 a 64	21 889	9 300	42,5	12 589	57,5	10 344	4 223	40,8	6 121	59,2	11 545	5 077	44,0	6 468	56,0
De 65 a 69	16 704	7 271	43,5	9 433	56,5	7 793	3 367	43,2	4 426	56,8	8 911	3 904	43,8	5 007	56,2
De 70 a 74	11 377	4 675	41,1	6 702	58,9	5 238	2 213	42,2	3 025	57,8	6 139	2 462	40,1	3 677	59,9
De 75 a 79	7 602	2 817	37,1	4 785	62,9	3 357	1 332	39,7	2 025	60,3	4 245	1 485	35,0	2 760	65,0
De 80 a 84	5 057	1 590	31,4	3 467	68,6	2 183	743	34,0	1 440	66,0	2 874	847	29,5	2 027	70,5
De 85 a 89	2 871	667	23,2	2 204	76,8	1 116	305	27,3	811	72,7	1 755	362	20,6	1 393	79,4
De 90 a 94	1 327	231	17,4	1 096	82,6	496	120	24,2	376	75,8	831	111	13,4	720	86,6
De 95 a 99	376	43	11,4	333	88,6	126	21	16,7	105	83,3	250	22	8,8	228	91,2
100 y Más	63	8	12,7	55	87,3	16	4	25,0	12	75,0	47	4	8,5	43	91,5
CANTÓN: HEREDIA	**99 320**	**26 590**	**26,8**	**72 730**	**73,2**	**47 651**	**12 215**	**25,6**	**35 436**	**74,4**	**51 669**	**14 375**	**27,8**	**37 294**	**72,2**
De 18 a 19	3 238	750	23,2	2 488	76,8	1 619	357	22,1	1 262	77,9	1 619	393	24,3	1 226	75,7
De 20 a 24	10 313	1 873	18,2	8 440	81,8	5 238	911	17,4	4 327	82,6	5 075	962	19,0	4 113	81,0
De 25 a 29	10 992	2 141	19,5	8 851	80,5	5 596	1 024	18,3	4 572	81,7	5 396	1 117	20,7	4 279	79,3
De 30 a 34	11 636	2 509	21,6	9 127	78,4	5 862	1 178	20,1	4 684	79,9	5 774	1 331	23,1	4 443	76,9
De 35 a 39	10 969	2 771	25,3	8 198	74,7	5 497	1 367	24,9	4 130	75,1	5 472	1 404	25,7	4 068	74,3
De 40 a 44	9 239	2 518	27,3	6 721	72,7	4 529	1 159	25,6	3 370	74,4	4 710	1 359	28,9	3 351	71,1
De 45 a 49	7 917	2 228	28,1	5 689	71,9	3 865	1 063	27,5	2 802	72,5	4 052	1 165	28,8	2 887	71,2
De 50 a 54	7 812	2 491	31,9	5 321	68,1	3 641	1 102	30,3	2 539	69,7	4 171	1 389	33,3	2 782	66,7
De 54 a 59	7 618	2 617	34,4	5 001	65,6	3 487	1 141	32,7	2 346	67,3	4 131	1 476	35,7	2 655	64,3
De 60 a 64	6 259	2 181	34,8	4 078	65,2	2 803	956	34,1	1 847	65,9	3 456	1 225	35,4	2 231	64,6
De 65 a 69	4 917	1 870	38,0	3 047	62,0	2 127	791	37,2	1 336	62,8	2 790	1 079	38,7	1 711	61,3
De 70 a 74	3 353	1 207	36,0	2 146	64,0	1 422	533	37,5	889	62,5	1 931	674	34,9	1 257	65,1
De 75 a 79	2 197	746	34,0	1 451	66,0	894	322	36,0	572	64,0	1 303	424	32,5	879	67,5
De 80 a 84	1 454	413	28,4	1 041	71,6	570	187	32,8	383	67,2	884	226	25,6	658	74,4
De 85 a 89	855	189	22,1	666	77,9	328	89	27,1	239	72,9	527	100	19,0	427	81,0
De 90 a 94	420	69	16,4	351	83,6	134	26	19,4	108	80,6	286	43	15,0	243	85,0
De 95 a 99	113	15	13,3	98	86,7	34	8	23,5	26	76,5	79	7	8,9	72	91,1
100 y Más	18	2	11,1	16	88,9	5	1	20,0	4	80,0	13	1	7,7	12	92,3

CUADRO 5.5 PROVINCIA HEREDIA: ELECTORADO, VOTOS RECIBIDOS Y ABSTENCIONISMO, POR SEXO SEGÚN CANTÓN Y GRUPO DE EDAD, ELECCIONES MUNICIPALES FEBRERO 2020

(CIFRAS ABSOLUTAS Y RELATIVAS)

CANTÓN Y GRUPOS DE EDAD	TOTAL					HOMBRES					MUJERES				
	ELECTORADO	VOTOS RECIBIDOS		ABSTENCIONISMO		ELECTORES	VOTOS RECIBIDOS		ABSTENCIONISMO		ELECTORAS	VOTOS RECIBIDOS		ABSTENCIONISMO	
		ABS	%	ABS	%		ABS	%	ABS	%		ABS	%	ABS	%
CANTÓN: BARVA	**33 992**	**12 869**	**37,9**	**21 123**	**62,1**	**16 651**	**5 950**	**35,7**	**10 701**	**64,3**	**17 341**	**6 919**	**39,9**	**10 422**	**60,1**
De 18 a 19	1 152	403	35,0	749	65,0	611	202	33,1	409	66,9	541	201	37,2	340	62,8
De 20 a 24	3 466	998	28,8	2 468	71,2	1 748	460	26,3	1 288	73,7	1 718	538	31,3	1 180	68,7
De 25 a 29	3 689	1 103	29,9	2 586	70,1	1 897	532	28,0	1 365	72,0	1 792	571	31,9	1 221	68,1
De 30 a 34	4 040	1 395	34,5	2 645	65,5	2 038	640	31,4	1 398	68,6	2 002	755	37,7	1 247	62,3
De 35 a 39	3 852	1 484	38,5	2 368	61,5	1 901	669	35,2	1 232	64,8	1 951	815	41,8	1 136	58,2
De 40 a 44	3 270	1 239	37,9	2 031	62,1	1 633	602	36,9	1 031	63,1	1 637	637	38,9	1 000	61,1
De 45 a 49	2 790	1 114	39,9	1 676	60,1	1 354	507	37,4	847	62,6	1 436	607	42,3	829	57,7
De 50 a 54	2 688	1 143	42,5	1 545	57,5	1 314	547	41,6	767	58,4	1 374	596	43,4	778	56,6
De 54 a 59	2 626	1 150	43,8	1 476	56,2	1 235	503	40,7	732	59,3	1 391	647	46,5	744	53,5
De 60 a 64	2 169	1 040	47,9	1 129	52,1	997	458	45,9	539	54,1	1 172	582	49,7	590	50,3
De 65 a 69	1 643	777	47,3	866	52,7	764	343	44,9	421	55,1	879	434	49,4	445	50,6
De 70 a 74	1 078	481	44,6	597	55,4	491	216	44,0	275	56,0	587	265	45,1	322	54,9
De 75 a 79	685	279	40,7	406	59,3	317	139	43,8	178	56,2	368	140	38,0	228	62,0
De 80 a 84	461	170	36,9	291	63,1	198	82	41,4	116	58,6	263	88	33,5	175	66,5
De 85 a 89	245	73	29,8	172	70,2	94	37	39,4	57	60,6	151	36	23,8	115	76,2
De 90 a 94	100	15	15,0	85	85,0	47	10	21,3	37	78,7	53	5	9,4	48	90,6
De 95 a 99	35	5	14,3	30	85,7	11	3	27,3	8	72,7	24	2	8,3	22	91,7
100 y Más	3	-	-	3	100,0	1	-	-	1	100,0	2	-	-	2	100,0
CANTÓN: SANTO DOMINGO	**35 439**	**12 434**	**35,1**	**23 005**	**64,9**	**17 367**	**5 851**	**33,7**	**11 516**	**66,3**	**18 072**	**6 583**	**36,4**	**11 489**	**63,6**
De 18 a 19	1 113	374	33,6	739	66,4	545	173	31,7	372	68,3	568	201	35,4	367	64,6
De 20 a 24	3 078	766	24,9	2 312	75,1	1 587	393	24,8	1 194	75,2	1 491	373	25,0	1 118	75,0
De 25 a 29	3 556	978	27,5	2 578	72,5	1 806	468	25,9	1 338	74,1	1 750	510	29,1	1 240	70,9
De 30 a 34	3 818	1 207	31,6	2 611	68,4	1 925	573	29,8	1 352	70,2	1 893	634	33,5	1 259	66,5
De 35 a 39	3 712	1 223	32,9	2 489	67,1	1 849	538	29,1	1 311	70,9	1 863	685	36,8	1 178	63,2
De 40 a 44	3 329	1 230	36,9	2 099	63,1	1 650	585	35,5	1 065	64,5	1 679	645	38,4	1 034	61,6
De 45 a 49	2 904	1 145	39,4	1 759	60,6	1 444	546	37,8	898	62,2	1 460	599	41,0	861	59,0
De 50 a 54	2 904	1 144	39,4	1 760	60,6	1 461	559	38,3	902	61,7	1 443	585	40,5	858	59,5
De 54 a 59	2 873	1 219	42,4	1 654	57,6	1 384	560	40,5	824	59,5	1 489	659	44,3	830	55,7
De 60 a 64	2 432	998	41,0	1 434	59,0	1 174	446	38,0	728	62,0	1 258	552	43,9	706	56,1
De 65 a 69	2 015	873	43,3	1 142	56,7	950	408	42,9	542	57,1	1 065	465	43,7	600	56,3
De 70 a 74	1 390	565	40,6	825	59,4	637	273	42,9	364	57,1	753	292	38,8	461	61,2
De 75 a 79	1 033	389	37,7	644	62,3	451	185	41,0	266	59,0	582	204	35,1	378	64,9
De 80 a 84	665	204	30,7	461	69,3	296	91	30,7	205	69,3	369	113	30,6	256	69,4
De 85 a 89	376	84	22,3	292	77,7	123	34	27,6	89	72,4	253	50	19,8	203	80,2
De 90 a 94	180	30	16,7	150	83,3	67	16	23,9	51	76,1	113	14	12,4	99	87,6
De 95 a 99	54	4	7,4	50	92,6	16	3	18,8	13	81,3	38	1	2,6	37	97,4
100 y Más	7	1	14,3	6	85,7	2	-	-	2	100,0	5	1	20,0	4	80,0

CUADRO 5.5 PROVINCIA HEREDIA: ELECTORADO, VOTOS RECIBIDOS Y ABSTENCIONISMO, POR SEXO SEGÚN CANTÓN Y GRUPO DE EDAD, ELECCIONES MUNICIPALES FEBRERO 2020

(CIFRAS ABSOLUTAS Y RELATIVAS)

CANTÓN Y GRUPOS DE EDAD	TOTAL					HOMBRES					MUJERES				
	ELECTORADO	VOTOS RECIBIDOS		ABSTENCIONISMO		ELECTORES	VOTOS RECIBIDOS		ABSTENCIONISMO		ELECTORAS	VOTOS RECIBIDOS		ABSTENCIONISMO	
		ABS	%	ABS	%		ABS	%	ABS	%		ABS	%	ABS	%
CANTÓN: SANTA BÁRBARA	**27 612**	**10 192**	**36,9**	**17 420**	**63,1**	**13 665**	**4 843**	**35,4**	**8 822**	**64,6**	**13 947**	**5 349**	**38,4**	**8 598**	**61,6**
De 18 a 19	1 019	330	32,4	689	67,6	521	159	30,5	362	69,5	498	171	34,3	327	65,7
De 20 a 24	2 987	881	29,5	2 106	70,5	1 500	413	27,5	1 087	72,5	1 487	468	31,5	1 019	68,5
De 25 a 29	3 191	949	29,7	2 242	70,3	1 682	488	29,0	1 194	71,0	1 509	461	30,6	1 048	69,4
De 30 a 34	3 187	1 087	34,1	2 100	65,9	1 596	500	31,3	1 096	68,7	1 591	587	36,9	1 004	63,1
De 35 a 39	2 886	1 122	38,9	1 764	61,1	1 457	537	36,9	920	63,1	1 429	585	40,9	844	59,1
De 40 a 44	2 619	990	37,8	1 629	62,2	1 266	460	36,3	806	63,7	1 353	530	39,2	823	60,8
De 45 a 49	2 248	887	39,5	1 361	60,5	1 096	418	38,1	678	61,9	1 152	469	40,7	683	59,3
De 50 a 54	2 243	922	41,1	1 321	58,9	1 144	444	38,8	700	61,2	1 099	478	43,5	621	56,5
De 54 a 59	2 127	953	44,8	1 174	55,2	1 024	456	44,5	568	55,5	1 103	497	45,1	606	54,9
De 60 a 64	1 753	796	45,4	957	54,6	853	349	40,9	504	59,1	900	447	49,7	453	50,3
De 65 a 69	1 238	551	44,5	687	55,5	563	251	44,6	312	55,4	675	300	44,4	375	55,6
De 70 a 74	856	349	40,8	507	59,2	393	178	45,3	215	54,7	463	171	36,9	292	63,1
De 75 a 79	575	199	34,6	376	65,4	273	103	37,7	170	62,3	302	96	31,8	206	68,2
De 80 a 84	362	114	31,5	248	68,5	180	64	35,6	116	64,4	182	50	27,5	132	72,5
De 85 a 89	196	45	23,0	151	77,0	73	16	21,9	57	78,1	123	29	23,6	94	76,4
De 90 a 94	90	13	14,4	77	85,6	32	7	21,9	25	78,1	58	6	10,3	52	89,7
De 95 a 99	27	4	14,8	23	85,2	10	-	-	10	100,0	17	4	23,5	13	76,5
100 y Más	8	-	-	8	100,0	2	-	-	2	100,0	6	-	-	6	100,0
CANTÓN: SAN RAFAEL	**36 956**	**11 971**	**32,4**	**24 985**	**67,6**	**18 409**	**5 631**	**30,6**	**12 778**	**69,4**	**18 547**	**6 340**	**34,2**	**12 207**	**65,8**
De 18 a 19	1 286	376	29,2	910	70,8	666	178	26,7	488	73,3	620	198	31,9	422	68,1
De 20 a 24	3 895	840	21,6	3 055	78,4	2 017	385	19,1	1 632	80,9	1 878	455	24,2	1 423	75,8
De 25 a 29	3 929	985	25,1	2 944	74,9	2 026	469	23,1	1 557	76,9	1 903	516	27,1	1 387	72,9
De 30 a 34	4 177	1 190	28,5	2 987	71,5	2 154	582	27,0	1 572	73,0	2 023	608	30,1	1 415	69,9
De 35 a 39	4 094	1 375	33,6	2 719	66,4	2 042	628	30,8	1 414	69,2	2 052	747	36,4	1 305	63,6
De 40 a 44	3 698	1 307	35,3	2 391	64,7	1 845	615	33,3	1 230	66,7	1 853	692	37,3	1 161	62,7
De 45 a 49	2 881	1 034	35,9	1 847	64,1	1 459	486	33,3	973	66,7	1 422	548	38,5	874	61,5
De 50 a 54	2 914	1 114	38,2	1 800	61,8	1 437	535	37,2	902	62,8	1 477	579	39,2	898	60,8
De 54 a 59	2 881	1 107	38,4	1 774	61,6	1 432	530	37,0	902	63,0	1 449	577	39,8	872	60,2
De 60 a 64	2 356	942	40,0	1 414	60,0	1 136	433	38,1	703	61,9	1 220	509	41,7	711	58,3
De 65 a 69	1 771	703	39,7	1 068	60,3	838	335	40,0	503	60,0	933	368	39,4	565	60,6
De 70 a 74	1 234	485	39,3	749	60,7	575	221	38,4	354	61,6	659	264	40,1	395	59,9
De 75 a 79	817	281	34,4	536	65,6	363	134	36,9	229	63,1	454	147	32,4	307	67,6
De 80 a 84	548	156	28,5	392	71,5	236	62	26,3	174	73,7	312	94	30,1	218	69,9
De 85 a 89	313	51	16,3	262	83,7	122	21	17,2	101	82,8	191	30	15,7	161	84,3
De 90 a 94	128	21	16,4	107	83,6	49	16	32,7	33	67,3	79	5	6,3	74	93,7
De 95 a 99	25	3	12,0	22	88,0	10	1	10,0	9	90,0	15	2	13,3	13	86,7
100 y Más	9	1	11,1	8	88,9	2	-	-	2	100,0	7	1	14,3	6	85,7

CUADRO 5.5 PROVINCIA HEREDIA: ELECTORADO, VOTOS RECIBIDOS Y ABSTENCIONISMO, POR SEXO SEGÚN CANTÓN Y GRUPO DE EDAD, ELECCIONES MUNICIPALES FEBRERO 2020

(CIFRAS ABSOLUTAS Y RELATIVAS)

CANTÓN Y GRUPOS DE EDAD	TOTAL					HOMBRES					MUJERES				
	ELECTORADO	VOTOS RECIBIDOS		ABSTENCIONISMO		ELECTORES	VOTOS RECIBIDOS		ABSTENCIONISMO		ELECTORAS	VOTOS RECIBIDOS		ABSTENCIONISMO	
		ABS	%	ABS	%		ABS	%	ABS	%		ABS	%	ABS	%
CANTÓN: SAN ISIDRO	**16 647**	**6 034**	**36,2**	**10 613**	**63,8**	**8 328**	**2 844**	**34,1**	**5 484**	**65,9**	**8 319**	**3 190**	**38,3**	**5 129**	**61,7**
De 18 a 19	550	181	32,9	369	67,1	279	83	29,7	196	70,3	271	98	36,2	173	63,8
De 20 a 24	1 708	468	27,4	1 240	72,6	908	232	25,6	676	74,4	800	236	29,5	564	70,5
De 25 a 29	1 841	562	30,5	1 279	69,5	966	282	29,2	684	70,8	875	280	32,0	595	68,0
De 30 a 34	1 795	576	32,1	1 219	67,9	935	295	31,6	640	68,4	860	281	32,7	579	67,3
De 35 a 39	1 675	563	33,6	1 112	66,4	836	263	31,5	573	68,5	839	300	35,8	539	64,2
De 40 a 44	1 471	566	38,5	905	61,5	725	255	35,2	470	64,8	746	311	41,7	435	58,3
De 45 a 49	1 480	580	39,2	900	60,8	706	266	37,7	440	62,3	774	314	40,6	460	59,4
De 50 a 54	1 415	596	42,1	819	57,9	709	265	37,4	444	62,6	706	331	46,9	375	53,1
De 54 a 59	1 353	615	45,5	738	54,5	676	289	42,8	387	57,2	677	326	48,2	351	51,8
De 60 a 64	1 095	497	45,4	598	54,6	537	224	41,7	313	58,3	558	273	48,9	285	51,1
De 65 a 69	831	372	44,8	459	55,2	394	173	43,9	221	56,1	437	199	45,5	238	54,5
De 70 a 74	519	200	38,5	319	61,5	243	98	40,3	145	59,7	276	102	37,0	174	63,0
De 75 a 79	378	136	36,0	242	64,0	170	61	35,9	109	64,1	208	75	36,1	133	63,9
De 80 a 84	288	82	28,5	206	71,5	137	43	31,4	94	68,6	151	39	25,8	112	74,2
De 85 a 89	143	30	21,0	113	79,0	62	11	17,7	51	82,3	81	19	23,5	62	76,5
De 90 a 94	72	6	8,3	66	91,7	33	2	6,1	31	93,9	39	4	10,3	35	89,7
De 95 a 99	29	4	13,8	25	86,2	12	2	16,7	10	83,3	17	2	11,8	15	88,2
100 y Más	4	-	-	4	100,0	-	-	-	-	-	4	-	-	4	100,0
CANTÓN: BELÉN	**19 306**	**8 217**	**42,6**	**11 089**	**57,4**	**9 523**	**3 839**	**40,3**	**5 684**	**59,7**	**9 783**	**4 378**	**44,8**	**5 405**	**55,2**
De 18 a 19	552	208	37,7	344	62,3	294	109	37,1	185	62,9	258	99	38,4	159	61,6
De 20 a 24	1 832	638	34,8	1 194	65,2	936	318	34,0	618	66,0	896	320	35,7	576	64,3
De 25 a 29	2 090	704	33,7	1 386	66,3	1 061	326	30,7	735	69,3	1 029	378	36,7	651	63,3
De 30 a 34	2 232	832	37,3	1 400	62,7	1 123	395	35,2	728	64,8	1 109	437	39,4	672	60,6
De 35 a 39	2 105	838	39,8	1 267	60,2	1 044	367	35,2	677	64,8	1 061	471	44,4	590	55,6
De 40 a 44	1 802	718	39,8	1 084	60,2	907	347	38,3	560	61,7	895	371	41,5	524	58,5
De 45 a 49	1 543	651	42,2	892	57,8	799	326	40,8	473	59,2	744	325	43,7	419	56,3
De 50 a 54	1 585	758	47,8	827	52,2	741	321	43,3	420	56,7	844	437	51,8	407	48,2
De 54 a 59	1 565	840	53,7	725	46,3	801	412	51,4	389	48,6	764	428	56,0	336	44,0
De 60 a 64	1 324	734	55,4	590	44,6	633	334	52,8	299	47,2	691	400	57,9	291	42,1
De 65 a 69	979	544	55,6	435	44,4	447	229	51,2	218	48,8	532	315	59,2	217	40,8
De 70 a 74	657	350	53,3	307	46,7	320	170	53,1	150	46,9	337	180	53,4	157	46,6
De 75 a 79	454	199	43,8	255	56,2	202	97	48,0	105	52,0	252	102	40,5	150	59,5
De 80 a 84	282	113	40,1	169	59,9	105	44	41,9	61	58,1	177	69	39,0	108	61,0
De 85 a 89	180	59	32,8	121	67,2	67	28	41,8	39	58,2	113	31	27,4	82	72,6
De 90 a 94	93	27	29,0	66	71,0	34	14	41,2	20	58,8	59	13	22,0	46	78,0
De 95 a 99	27	3	11,1	24	88,9	8	1	12,5	7	87,5	19	2	10,5	17	89,5
100 y Más	4	1	25,0	3	75,0	1	1	100,0	-	-	3	-	-	3	100,0

CUADRO 5.5 PROVINCIA HEREDIA: ELECTORADO, VOTOS RECIBIDOS Y ABSTENCIONISMO, POR SEXO SEGÚN CANTÓN Y GRUPO DE EDAD, ELECCIONES MUNICIPALES FEBRERO 2020

(CIFRAS ABSOLUTAS Y RELATIVAS)

CANTÓN Y GRUPOS DE EDAD	TOTAL					HOMBRES					MUJERES				
	ELECTORADO	VOTOS RECIBIDOS		ABSTENCIONISMO		ELECTORES	VOTOS RECIBIDOS		ABSTENCIONISMO		ELECTORAS	VOTOS RECIBIDOS		ABSTENCIONISMO	
		ABS	%	ABS	%		ABS	%	ABS	%		ABS	%	ABS	%
CANTÓN: FLORES	**17 393**	**6 715**	**38,6**	**10 678**	**61,4**	**8 417**	**3 170**	**37,7**	**5 247**	**62,3**	**8 976**	**3 545**	**39,5**	**5 431**	**60,5**
De 18 a 19	569	204	35,9	365	64,1	291	104	35,7	187	64,3	278	100	36,0	178	64,0
De 20 a 24	1 673	472	28,2	1 201	71,8	854	236	27,6	618	72,4	819	236	28,8	583	71,2
De 25 a 29	1 860	547	29,4	1 313	70,6	898	246	27,4	652	72,6	962	301	31,3	661	68,7
De 30 a 34	1 890	641	33,9	1 249	66,1	932	307	32,9	625	67,1	958	334	34,9	624	65,1
De 35 a 39	1 924	693	36,0	1 231	64,0	973	342	35,1	631	64,9	951	351	36,9	600	63,1
De 40 a 44	1 753	662	37,8	1 091	62,2	850	290	34,1	560	65,9	903	372	41,2	531	58,8
De 45 a 49	1 586	669	42,2	917	57,8	800	345	43,1	455	56,9	786	324	41,2	462	58,8
De 50 a 54	1 410	601	42,6	809	57,4	685	280	40,9	405	59,1	725	321	44,3	404	55,7
De 54 a 59	1 373	637	46,4	736	53,6	677	306	45,2	371	54,8	696	331	47,6	365	52,4
De 60 a 64	1 068	560	52,4	508	47,6	494	258	52,2	236	47,8	574	302	52,6	272	47,4
De 65 a 69	787	385	48,9	402	51,1	353	176	49,9	177	50,1	434	209	48,2	225	51,8
De 70 a 74	579	294	50,8	285	49,2	255	138	54,1	117	45,9	324	156	48,1	168	51,9
De 75 a 79	411	187	45,5	224	54,5	166	75	45,2	91	54,8	245	112	45,7	133	54,3
De 80 a 84	264	103	39,0	161	61,0	103	41	39,8	62	60,2	161	62	38,5	99	61,5
De 85 a 89	164	39	23,8	125	76,2	58	18	31,0	40	69,0	106	21	19,8	85	80,2
De 90 a 94	66	19	28,8	47	71,2	18	6	33,3	12	66,7	48	13	27,1	35	72,9
De 95 a 99	13	1	7,7	12	92,3	8	1	12,5	7	87,5	5	-	-	5	100,0
100 y Más	3	1	33,3	2	66,7	2	1	50,0	1	50,0	1	-	-	1	100,0
CANTÓN: SAN PABLO	**22 755**	**8 190**	**36,0**	**14 565**	**64,0**	**11 017**	**3 738**	**33,9**	**7 279**	**66,1**	**11 738**	**4 452**	**37,9**	**7 286**	**62,1**
De 18 a 19	733	236	32,2	497	67,8	384	118	30,7	266	69,3	349	118	33,8	231	66,2
De 20 a 24	2 165	646	29,8	1 519	70,2	1 090	298	27,3	792	72,7	1 075	348	32,4	727	67,6
De 25 a 29	2 491	699	28,1	1 792	71,9	1 275	340	26,7	935	73,3	1 216	359	29,5	857	70,5
De 30 a 34	2 722	900	33,1	1 822	66,9	1 328	414	31,2	914	68,8	1 394	486	34,9	908	65,1
De 35 a 39	2 609	860	33,0	1 749	67,0	1 334	387	29,0	947	71,0	1 275	473	37,1	802	62,9
De 40 a 44	2 183	793	36,3	1 390	63,7	1 076	376	34,9	700	65,1	1 107	417	37,7	690	62,3
De 45 a 49	1 903	756	39,7	1 147	60,3	928	347	37,4	581	62,6	975	409	41,9	566	58,1
De 50 a 54	1 805	733	40,6	1 072	59,4	883	337	38,2	546	61,8	922	396	43,0	526	57,0
De 54 a 59	1 688	727	43,1	961	56,9	781	311	39,8	470	60,2	907	416	45,9	491	54,1
De 60 a 64	1 486	658	44,3	828	55,7	668	291	43,6	377	56,4	818	367	44,9	451	55,1
De 65 a 69	1 141	511	44,8	630	55,2	538	230	42,8	308	57,2	603	281	46,6	322	53,4
De 70 a 74	763	340	44,6	423	55,4	339	141	41,6	198	58,4	424	199	46,9	225	53,1
De 75 a 79	448	176	39,3	272	60,7	168	72	42,9	96	57,1	280	104	37,1	176	62,9
De 80 a 84	311	98	31,5	213	68,5	120	46	38,3	74	61,7	191	52	27,2	139	72,8
De 85 a 89	186	40	21,5	146	78,5	70	18	25,7	52	74,3	116	22	19,0	94	81,0
De 90 a 94	84	14	16,7	70	83,3	28	11	39,3	17	60,7	56	3	5,4	53	94,6
De 95 a 99	31	2	6,5	29	93,5	7	1	14,3	6	85,7	24	1	4,2	23	95,8
100 y Más	6	1	16,7	5	83,3	-	-	-	-	-	6	1	16,7	5	83,3

CUADRO 5.5 PROVINCIA HEREDIA: ELECTORADO, VOTOS RECIBIDOS Y ABSTENCIONISMO, POR SEXO SEGÚN CANTÓN Y GRUPO DE EDAD, ELECCIONES MUNICIPALES FEBRERO 2020

(CIFRAS ABSOLUTAS Y RELATIVAS)

CANTÓN Y GRUPOS DE EDAD	TOTAL					HOMBRES					MUJERES				
	ELECTORADO	VOTOS RECIBIDOS		ABSTENCIONISMO		ELECTORES	VOTOS RECIBIDOS		ABSTENCIONISMO		ELECTORAS	VOTOS RECIBIDOS		ABSTENCIONISMO	
		ABS	%	ABS	%		ABS	%	ABS	%		ABS	%	ABS	%
CANTÓN: SARAPIQUÍ	**35 310**	**13 087**	**37,1**	**22 223**	**62,9**	**18 380**	**6 431**	**35,0**	**11 949**	**65,0**	**16 930**	**6 656**	**39,3**	**10 274**	**60,7**
De 18 a 19	1 844	517	28,0	1 327	72,0	976	260	26,6	716	73,4	868	257	29,6	611	70,4
De 20 a 24	5 206	1 347	25,9	3 859	74,1	2 645	596	22,5	2 049	77,5	2 561	751	29,3	1 810	70,7
De 25 a 29	4 459	1 406	31,5	3 053	68,5	2 250	599	26,6	1 651	73,4	2 209	807	36,5	1 402	63,5
De 30 a 34	4 171	1 504	36,1	2 667	63,9	2 156	712	33,0	1 444	67,0	2 015	792	39,3	1 223	60,7
De 35 a 39	3 450	1 340	38,8	2 110	61,2	1 683	591	35,1	1 092	64,9	1 767	749	42,4	1 018	57,6
De 40 a 44	2 830	1 230	43,5	1 600	56,5	1 447	593	41,0	854	59,0	1 383	637	46,1	746	53,9
De 45 a 49	2 732	1 086	39,8	1 646	60,2	1 421	531	37,4	890	62,6	1 311	555	42,3	756	57,7
De 50 a 54	2 594	1 153	44,4	1 441	55,6	1 319	553	41,9	766	58,1	1 275	600	47,1	675	52,9
De 54 a 59	2 391	1 082	45,3	1 309	54,7	1 277	572	44,8	705	55,2	1 114	510	45,8	604	54,2
De 60 a 64	1 947	894	45,9	1 053	54,1	1 049	474	45,2	575	54,8	898	420	46,8	478	53,2
De 65 a 69	1 382	685	49,6	697	50,4	819	431	52,6	388	47,4	563	254	45,1	309	54,9
De 70 a 74	948	404	42,6	544	57,4	563	245	43,5	318	56,5	385	159	41,3	226	58,7
De 75 a 79	604	225	37,3	379	62,7	353	144	40,8	209	59,2	251	81	32,3	170	67,7
De 80 a 84	422	137	32,5	285	67,5	238	83	34,9	155	65,1	184	54	29,3	130	70,7
De 85 a 89	213	57	26,8	156	73,2	119	33	27,7	86	72,3	94	24	25,5	70	74,5
De 90 a 94	94	17	18,1	77	81,9	54	12	22,2	42	77,8	40	5	12,5	35	87,5
De 95 a 99	22	2	9,1	20	90,9	10	1	10,0	9	90,0	12	1	8,3	11	91,7
100 y Más	1	1	100,0	-	-	1	1	100,0	-	-	-	-	-	-	-

CUADRO 5.6 PROVINCIA GUANACASTE: ELECTORADO, VOTOS RECIBIDOS Y ABSTENCIONISMO, POR SEXO SEGÚN CANTÓN Y GRUPO DE EDAD, ELECCIONES MUNICIPALES FEBRERO 2020

(CIFRAS ABSOLUTAS Y RELATIVAS)

CANTÓN Y GRUPOS DE EDAD	TOTAL					HOMBRES					MUJERES				
	ELECTORADO	VOTOS RECIBIDOS		ABSTENCIONISMO		ELECTORES	VOTOS RECIBIDOS		ABSTENCIONISMO		ELECTORAS	VOTOS RECIBIDOS		ABSTENCIONISMO	
		ABS	%	ABS	%		ABS	%	ABS	%		ABS	%	ABS	%
PROVINCIA GUANACASTE	**250 563**	**110 732**	**44,2**	**139 831**	**55,8**	**126 222**	**51 942**	**41,2**	**74 280**	**58,8**	**124 341**	**58 790**	**47,3**	**65 551**	**52,7**
De 18 a 19	9 571	3 602	37,6	5 969	62,4	4 875	1 683	34,5	3 192	65,5	4 696	1 919	40,9	2 777	59,1
De 20 a 24	29 303	10 021	34,2	19 282	65,8	14 975	4 567	30,5	10 408	69,5	14 328	5 454	38,1	8 874	61,9
De 25 a 29	28 970	10 375	35,8	18 595	64,2	14 597	4 598	31,5	9 999	68,5	14 373	5 777	40,2	8 596	59,8
De 30 a 34	28 764	11 544	40,1	17 220	59,9	14 549	5 154	35,4	9 395	64,6	14 215	6 390	45,0	7 825	55,0
De 35 a 39	25 686	10 950	42,6	14 736	57,4	13 012	4 985	38,3	8 027	61,7	12 674	5 965	47,1	6 709	52,9
De 40 a 44	22 320	10 274	46,0	12 046	54,0	11 179	4 676	41,8	6 503	58,2	11 141	5 598	50,2	5 543	49,8
De 45 a 49	19 703	9 435	47,9	10 268	52,1	9 881	4 339	43,9	5 542	56,1	9 822	5 096	51,9	4 726	48,1
De 50 a 54	19 780	10 008	50,6	9 772	49,4	10 091	4 784	47,4	5 307	52,6	9 689	5 224	53,9	4 465	46,1
De 54 a 59	18 337	9 815	53,5	8 522	46,5	9 289	4 776	51,4	4 513	48,6	9 048	5 039	55,7	4 009	44,3
De 60 a 64	15 057	8 195	54,4	6 862	45,6	7 595	3 970	52,3	3 625	47,7	7 462	4 225	56,6	3 237	43,4
De 65 a 69	11 337	6 278	55,4	5 059	44,6	5 719	3 151	55,1	2 568	44,9	5 618	3 127	55,7	2 491	44,3
De 70 a 74	8 094	4 330	53,5	3 764	46,5	3 929	2 128	54,2	1 801	45,8	4 165	2 202	52,9	1 963	47,1
De 75 a 79	5 703	2 849	50,0	2 854	50,0	2 792	1 499	53,7	1 293	46,3	2 911	1 350	46,4	1 561	53,6
De 80 a 84	3 928	1 784	45,4	2 144	54,6	1 889	935	49,5	954	50,5	2 039	849	41,6	1 190	58,4
De 85 a 89	2 415	852	35,3	1 563	64,7	1 149	466	40,6	683	59,4	1 266	386	30,5	880	69,5
De 90 a 94	1 112	328	29,5	784	70,5	498	188	37,8	310	62,2	614	140	22,8	474	77,2
De 95 a 99	404	82	20,3	322	79,7	170	38	22,4	132	77,6	234	44	18,8	190	81,2
100 y Más	79	10	12,7	69	87,3	33	5	15,2	28	84,8	46	5	10,9	41	89,1
CANTÓN: LIBERIA	**47 181**	**16 588**	**35,2**	**30 593**	**64,8**	**23 544**	**7 659**	**32,5**	**15 885**	**67,5**	**23 637**	**8 929**	**37,8**	**14 708**	**62,2**
De 18 a 19	1 983	528	26,6	1 455	73,4	997	245	24,6	752	75,4	986	283	28,7	703	71,3
De 20 a 24	5 957	1 465	24,6	4 492	75,4	3 024	641	21,2	2 383	78,8	2 933	824	28,1	2 109	71,9
De 25 a 29	5 748	1 574	27,4	4 174	72,6	2 953	716	24,2	2 237	75,8	2 795	858	30,7	1 937	69,3
De 30 a 34	5 948	1 944	32,7	4 004	67,3	2 977	862	29,0	2 115	71,0	2 971	1 082	36,4	1 889	63,6
De 35 a 39	5 476	1 867	34,1	3 609	65,9	2 779	845	30,4	1 934	69,6	2 697	1 022	37,9	1 675	62,1
De 40 a 44	4 581	1 691	36,9	2 890	63,1	2 306	794	34,4	1 512	65,6	2 275	897	39,4	1 378	60,6
De 45 a 49	3 517	1 381	39,3	2 136	60,7	1 786	649	36,3	1 137	63,7	1 731	732	42,3	999	57,7
De 50 a 54	3 320	1 363	41,1	1 957	58,9	1 648	631	38,3	1 017	61,7	1 672	732	43,8	940	56,2
De 54 a 59	3 088	1 388	44,9	1 700	55,1	1 521	658	43,3	863	56,7	1 567	730	46,6	837	53,4
De 60 a 64	2 665	1 269	47,6	1 396	52,4	1 313	607	46,2	706	53,8	1 352	662	49,0	690	51,0
De 65 a 69	1 880	880	46,8	1 000	53,2	903	416	46,1	487	53,9	977	464	47,5	513	52,5
De 70 a 74	1 132	544	48,1	588	51,9	515	248	48,2	267	51,8	617	296	48,0	321	52,0
De 75 a 79	793	330	41,6	463	58,4	351	170	48,4	181	51,6	442	160	36,2	282	63,8
De 80 a 84	567	230	40,6	337	59,4	253	111	43,9	142	56,1	314	119	37,9	195	62,1
De 85 a 89	326	89	27,3	237	72,7	140	44	31,4	96	68,6	186	45	24,2	141	75,8
De 90 a 94	149	34	22,8	115	77,2	58	16	27,6	42	72,4	91	18	19,8	73	80,2
De 95 a 99	45	11	24,4	34	75,6	17	6	35,3	11	64,7	28	5	17,9	23	82,1
100 y Más	6	-	-	6	100,0	3	-	-	3	100,0	3	-	-	3	100,0

CUADRO 5.6 PROVINCIA GUANACASTE: ELECTORADO, VOTOS RECIBIDOS Y ABSTENCIONISMO, POR SEXO SEGÚN CANTÓN Y GRUPO DE EDAD, ELECCIONES MUNICIPALES FEBRERO 2020

(CIFRAS ABSOLUTAS Y RELATIVAS)

CANTÓN Y GRUPOS DE EDAD	TOTAL					HOMBRES					MUJERES				
	ELECTORADO	VOTOS RECIBIDOS		ABSTENCIONISMO		ELECTORES	VOTOS RECIBIDOS		ABSTENCIONISMO		ELECTORAS	VOTOS RECIBIDOS		ABSTENCIONISMO	
		ABS	%	ABS	%		ABS	%	ABS	%		ABS	%	ABS	%
CANTÓN: NICOYA	**42 477**	**18 700**	**44,0**	**23 777**	**56,0**	**21 365**	**8 915**	**41,7**	**12 450**	**58,3**	**21 112**	**9 785**	**46,3**	**11 327**	**53,7**
De 18 a 19	1 457	570	39,1	887	60,9	749	275	36,7	474	63,3	708	295	41,7	413	58,3
De 20 a 24	4 374	1 531	35,0	2 843	65,0	2 212	732	33,1	1 480	66,9	2 162	799	37,0	1 363	63,0
De 25 a 29	4 633	1 652	35,7	2 981	64,3	2 314	723	31,2	1 591	68,8	2 319	929	40,1	1 390	59,9
De 30 a 34	4 680	1 863	39,8	2 817	60,2	2 378	853	35,9	1 525	64,1	2 302	1 010	43,9	1 292	56,1
De 35 a 39	4 134	1 765	42,7	2 369	57,3	2 090	801	38,3	1 289	61,7	2 044	964	47,2	1 080	52,8
De 40 a 44	3 662	1 686	46,0	1 976	54,0	1 819	768	42,2	1 051	57,8	1 843	918	49,8	925	50,2
De 45 a 49	3 413	1 624	47,6	1 789	52,4	1 689	763	45,2	926	54,8	1 724	861	49,9	863	50,1
De 50 a 54	3 451	1 685	48,8	1 766	51,2	1 748	798	45,7	950	54,3	1 703	887	52,1	816	47,9
De 54 a 59	3 273	1 680	51,3	1 593	48,7	1 683	829	49,3	854	50,7	1 590	851	53,5	739	46,5
De 60 a 64	2 722	1 431	52,6	1 291	47,4	1 372	693	50,5	679	49,5	1 350	738	54,7	612	45,3
De 65 a 69	2 183	1 175	53,8	1 008	46,2	1 073	587	54,7	486	45,3	1 110	588	53,0	522	47,0
De 70 a 74	1 649	862	52,3	787	47,7	839	447	53,3	392	46,7	810	415	51,2	395	48,8
De 75 a 79	1 202	565	47,0	637	53,0	620	318	51,3	302	48,7	582	247	42,4	335	57,6
De 80 a 84	796	363	45,6	433	54,4	384	196	51,0	188	49,0	412	167	40,5	245	59,5
De 85 a 89	495	165	33,3	330	66,7	230	88	38,3	142	61,7	265	77	29,1	188	70,9
De 90 a 94	233	63	27,0	170	73,0	107	35	32,7	72	67,3	126	28	22,2	98	77,8
De 95 a 99	104	17	16,3	87	83,7	48	7	14,6	41	85,4	56	10	17,9	46	82,1
100 y Más	16	3	18,8	13	81,3	10	2	20,0	8	80,0	6	1	16,7	5	83,3
CANTÓN: SANTA CRUZ	**42 694**	**19 312**	**45,2**	**23 382**	**54,8**	**21 683**	**8 966**	**41,4**	**12 717**	**58,6**	**21 011**	**10 346**	**49,2**	**10 665**	**50,8**
De 18 a 19	1 421	561	39,5	860	60,5	731	256	35,0	475	65,0	690	305	44,2	385	55,8
De 20 a 24	4 560	1 641	36,0	2 919	64,0	2 327	738	31,7	1 589	68,3	2 233	903	40,4	1 330	59,6
De 25 a 29	4 592	1 730	37,7	2 862	62,3	2 328	756	32,5	1 572	67,5	2 264	974	43,0	1 290	57,0
De 30 a 34	4 714	1 926	40,9	2 788	59,1	2 401	873	36,4	1 528	63,6	2 313	1 053	45,5	1 260	54,5
De 35 a 39	4 414	1 949	44,2	2 465	55,8	2 253	882	39,1	1 371	60,9	2 161	1 067	49,4	1 094	50,6
De 40 a 44	3 848	1 748	45,4	2 100	54,6	1 990	820	41,2	1 170	58,8	1 858	928	49,9	930	50,1
De 45 a 49	3 414	1 662	48,7	1 752	51,3	1 740	764	43,9	976	56,1	1 674	898	53,6	776	46,4
De 50 a 54	3 508	1 758	50,1	1 750	49,9	1 818	841	46,3	977	53,7	1 690	917	54,3	773	45,7
De 54 a 59	3 325	1 825	54,9	1 500	45,1	1 656	846	51,1	810	48,9	1 669	979	58,7	690	41,3
De 60 a 64	2 827	1 515	53,6	1 312	46,4	1 475	741	50,2	734	49,8	1 352	774	57,2	578	42,8
De 65 a 69	2 087	1 167	55,9	920	44,1	1 066	562	52,7	504	47,3	1 021	605	59,3	416	40,7
De 70 a 74	1 490	795	53,4	695	46,6	724	367	50,7	357	49,3	766	428	55,9	338	44,1
De 75 a 79	978	495	50,6	483	49,4	477	251	52,6	226	47,4	501	244	48,7	257	51,3
De 80 a 84	719	302	42,0	417	58,0	358	155	43,3	203	56,7	361	147	40,7	214	59,3
De 85 a 89	468	157	33,5	311	66,5	204	72	35,3	132	64,7	264	85	32,2	179	67,8
De 90 a 94	236	68	28,8	168	71,2	98	35	35,7	63	64,3	138	33	23,9	105	76,1
De 95 a 99	78	13	16,7	65	83,3	33	7	21,2	26	78,8	45	6	13,3	39	86,7
100 y Más	15	-	-	15	100,0	4	-	-	4	100,0	11	-	-	11	100,0

CUADRO 5.6 PROVINCIA GUANACASTE: ELECTORADO, VOTOS RECIBIDOS Y ABSTENCIONISMO, POR SEXO SEGÚN CANTÓN Y GRUPO DE EDAD, ELECCIONES MUNICIPALES FEBRERO 2020

(CIFRAS ABSOLUTAS Y RELATIVAS)

CANTÓN Y GRUPOS DE EDAD	TOTAL					HOMBRES					MUJERES				
	ELECTORADO	VOTOS RECIBIDOS		ABSTENCIONISMO		ELECTORES	VOTOS RECIBIDOS		ABSTENCIONISMO		ELECTORAS	VOTOS RECIBIDOS		ABSTENCIONISMO	
		ABS	%	ABS	%		ABS	%	ABS	%		ABS	%	ABS	%
CANTÓN: BAGASES	**14 260**	**5 942**	**41,7**	**8 318**	**58,3**	**7 167**	**2 698**	**37,6**	**4 469**	**62,4**	**7 093**	**3 244**	**45,7**	**3 849**	**54,3**
De 18 a 19	585	225	38,5	360	61,5	310	107	34,5	203	65,5	275	118	42,9	157	57,1
De 20 a 24	1 791	573	32,0	1 218	68,0	919	261	28,4	658	71,6	872	312	35,8	560	64,2
De 25 a 29	1 663	539	32,4	1 124	67,6	848	228	26,9	620	73,1	815	311	38,2	504	61,8
De 30 a 34	1 604	614	38,3	990	61,7	774	243	31,4	531	68,6	830	371	44,7	459	55,3
De 35 a 39	1 395	554	39,7	841	60,3	683	232	34,0	451	66,0	712	322	45,2	390	54,8
De 40 a 44	1 260	553	43,9	707	56,1	600	224	37,3	376	62,7	660	329	49,8	331	50,2
De 45 a 49	1 155	527	45,6	628	54,4	581	237	40,8	344	59,2	574	290	50,5	284	49,5
De 50 a 54	1 181	600	50,8	581	49,2	606	282	46,5	324	53,5	575	318	55,3	257	44,7
De 54 a 59	1 072	557	52,0	515	48,0	543	266	49,0	277	51,0	529	291	55,0	238	45,0
De 60 a 64	801	397	49,6	404	50,4	398	187	47,0	211	53,0	403	210	52,1	193	47,9
De 65 a 69	590	303	51,4	287	48,6	316	163	51,6	153	48,4	274	140	51,1	134	48,9
De 70 a 74	429	205	47,8	224	52,2	213	103	48,4	110	51,6	216	102	47,2	114	52,8
De 75 a 79	316	140	44,3	176	55,7	152	70	46,1	82	53,9	164	70	42,7	94	57,3
De 80 a 84	208	83	39,9	125	60,1	108	46	42,6	62	57,4	100	37	37,0	63	63,0
De 85 a 89	139	52	37,4	87	62,6	83	40	48,2	43	51,8	56	12	21,4	44	78,6
De 90 a 94	53	16	30,2	37	69,8	22	7	31,8	15	68,2	31	9	29,0	22	71,0
De 95 a 99	13	4	30,8	9	69,2	8	2	25,0	6	75,0	5	2	40,0	3	60,0
100 y Más	5	-	-	5	100,0	3	-	-	3	100,0	2	-	-	2	100,0
CANTÓN: CARRILLO	**25 517**	**11 269**	**44,2**	**14 248**	**55,8**	**12 897**	**5 062**	**39,2**	**7 835**	**60,8**	**12 620**	**6 207**	**49,2**	**6 413**	**50,8**
De 18 a 19	1 058	367	34,7	691	65,3	555	160	28,8	395	71,2	503	207	41,2	296	58,8
De 20 a 24	3 106	1 014	32,6	2 092	67,4	1 607	459	28,6	1 148	71,4	1 499	555	37,0	944	63,0
De 25 a 29	3 016	1 059	35,1	1 957	64,9	1 524	448	29,4	1 076	70,6	1 492	611	41,0	881	59,0
De 30 a 34	3 001	1 196	39,9	1 805	60,1	1 520	511	33,6	1 009	66,4	1 481	685	46,3	796	53,7
De 35 a 39	2 664	1 154	43,3	1 510	56,7	1 401	515	36,8	886	63,2	1 263	639	50,6	624	49,4
De 40 a 44	2 237	1 033	46,2	1 204	53,8	1 098	429	39,1	669	60,9	1 139	604	53,0	535	47,0
De 45 a 49	1 895	863	45,5	1 032	54,5	960	377	39,3	583	60,7	935	486	52,0	449	48,0
De 50 a 54	2 019	1 017	50,4	1 002	49,6	1 055	493	46,7	562	53,3	964	524	54,4	440	45,6
De 54 a 59	1 881	1 035	55,0	846	45,0	964	494	51,2	470	48,8	917	541	59,0	376	41,0
De 60 a 64	1 487	866	58,2	621	41,8	738	404	54,7	334	45,3	749	462	61,7	287	38,3
De 65 a 69	1 074	611	56,9	463	43,1	522	274	52,5	248	47,5	552	337	61,1	215	38,9
De 70 a 74	762	443	58,1	319	41,9	355	211	59,4	144	40,6	407	232	57,0	175	43,0
De 75 a 79	541	289	53,4	252	46,6	255	128	50,2	127	49,8	286	161	56,3	125	43,7
De 80 a 84	382	175	45,8	207	54,2	159	80	50,3	79	49,7	223	95	42,6	128	57,4
De 85 a 89	238	98	41,2	140	58,8	119	54	45,4	65	54,6	119	44	37,0	75	63,0
De 90 a 94	102	35	34,3	67	65,7	45	20	44,4	25	55,6	57	15	26,3	42	73,7
De 95 a 99	44	13	29,5	31	70,5	19	5	26,3	14	73,7	25	8	32,0	17	68,0
100 y Más	10	1	10,0	9	90,0	1	-	-	1	100,0	9	1	11,1	8	88,9

CUADRO 5.6 PROVINCIA GUANACASTE: ELECTORADO, VOTOS RECIBIDOS Y ABSTENCIONISMO, POR SEXO SEGÚN CANTÓN Y GRUPO DE EDAD, ELECCIONES MUNICIPALES FEBRERO 2020

(CIFRAS ABSOLUTAS Y RELATIVAS)

CANTÓN Y GRUPOS DE EDAD	TOTAL					HOMBRES					MUJERES				
	ELECTORADO	VOTOS RECIBIDOS		ABSTENCIONISMO		ELECTORES	VOTOS RECIBIDOS		ABSTENCIONISMO		ELECTORAS	VOTOS RECIBIDOS		ABSTENCIONISMO	
		ABS	%	ABS	%		ABS	%	ABS	%		ABS	%	ABS	%
CANTÓN: CAÑAS	**20 019**	**8 141**	**40,7**	**11 878**	**59,3**	**9 968**	**3 770**	**37,8**	**6 198**	**62,2**	**10 051**	**4 371**	**43,5**	**5 680**	**56,5**
De 18 a 19	807	260	32,2	547	67,8	371	109	29,4	262	70,6	436	151	34,6	285	65,4
De 20 a 24	2 414	735	30,4	1 679	69,6	1 251	337	26,9	914	73,1	1 163	398	34,2	765	65,8
De 25 a 29	2 486	810	32,6	1 676	67,4	1 282	376	29,3	906	70,7	1 204	434	36,0	770	64,0
De 30 a 34	2 285	835	36,5	1 450	63,5	1 175	372	31,7	803	68,3	1 110	463	41,7	647	58,3
De 35 a 39	2 130	852	40,0	1 278	60,0	1 072	399	37,2	673	62,8	1 058	453	42,8	605	57,2
De 40 a 44	1 766	750	42,5	1 016	57,5	858	341	39,7	517	60,3	908	409	45,0	499	55,0
De 45 a 49	1 581	704	44,5	877	55,5	793	315	39,7	478	60,3	788	389	49,4	399	50,6
De 50 a 54	1 525	720	47,2	805	52,8	751	325	43,3	426	56,7	774	395	51,0	379	49,0
De 54 a 59	1 459	730	50,0	729	50,0	719	342	47,6	377	52,4	740	388	52,4	352	47,6
De 60 a 64	1 161	601	51,8	560	48,2	586	296	50,5	290	49,5	575	305	53,0	270	47,0
De 65 a 69	870	449	51,6	421	48,4	420	224	53,3	196	46,7	450	225	50,0	225	50,0
De 70 a 74	607	318	52,4	289	47,6	274	147	53,6	127	46,4	333	171	51,4	162	48,6
De 75 a 79	403	185	45,9	218	54,1	175	88	50,3	87	49,7	228	97	42,5	131	57,5
De 80 a 84	270	106	39,3	164	60,7	121	49	40,5	72	59,5	149	57	38,3	92	61,7
De 85 a 89	152	54	35,5	98	64,5	75	31	41,3	44	58,7	77	23	29,9	54	70,1
De 90 a 94	77	30	39,0	47	61,0	35	19	54,3	16	45,7	42	11	26,2	31	73,8
De 95 a 99	22	1	4,5	21	95,5	9	-	-	9	100,0	13	1	7,7	12	92,3
100 y Más	4	1	25,0	3	75,0	1	-	-	1	100,0	3	1	33,3	2	66,7
CANTÓN: ABANGARES	**14 024**	**7 316**	**52,2**	**6 708**	**47,8**	**7 131**	**3 507**	**49,2**	**3 624**	**50,8**	**6 893**	**3 809**	**55,3**	**3 084**	**44,7**
De 18 a 19	531	258	48,6	273	51,4	277	121	43,7	156	56,3	254	137	53,9	117	46,1
De 20 a 24	1 522	662	43,5	860	56,5	803	291	36,2	512	63,8	719	371	51,6	348	48,4
De 25 a 29	1 655	691	41,8	964	58,2	809	313	38,7	496	61,3	846	378	44,7	468	55,3
De 30 a 34	1 548	749	48,4	799	51,6	767	332	43,3	435	56,7	781	417	53,4	364	46,6
De 35 a 39	1 372	719	52,4	653	47,6	688	342	49,7	346	50,3	684	377	55,1	307	44,9
De 40 a 44	1 124	630	56,0	494	44,0	575	296	51,5	279	48,5	549	334	60,8	215	39,2
De 45 a 49	1 147	628	54,8	519	45,2	551	284	51,5	267	48,5	596	344	57,7	252	42,3
De 50 a 54	1 233	739	59,9	494	40,1	633	353	55,8	280	44,2	600	386	64,3	214	35,7
De 54 a 59	1 057	665	62,9	392	37,1	549	337	61,4	212	38,6	508	328	64,6	180	35,4
De 60 a 64	838	511	61,0	327	39,0	427	249	58,3	178	41,7	411	262	63,7	149	36,3
De 65 a 69	656	395	60,2	261	39,8	362	225	62,2	137	37,8	294	170	57,8	124	42,2
De 70 a 74	491	269	54,8	222	45,2	261	143	54,8	118	45,2	230	126	54,8	104	45,2
De 75 a 79	354	184	52,0	170	48,0	175	96	54,9	79	45,1	179	88	49,2	91	50,8
De 80 a 84	249	137	55,0	112	45,0	139	83	59,7	56	40,3	110	54	49,1	56	50,9
De 85 a 89	167	58	34,7	109	65,3	79	29	36,7	50	63,3	88	29	33,0	59	67,0
De 90 a 94	51	14	27,5	37	72,5	24	8	33,3	16	66,7	27	6	22,2	21	77,8
De 95 a 99	24	5	20,8	19	79,2	9	4	44,4	5	55,6	15	1	6,7	14	93,3
100 y Más	5	2	40,0	3	60,0	3	1	33,3	2	66,7	2	1	50,0	1	50,0

CUADRO 5.6 PROVINCIA GUANACASTE: ELECTORADO, VOTOS RECIBIDOS Y ABSTENCIONISMO, POR SEXO SEGÚN CANTÓN Y GRUPO DE EDAD, ELECCIONES MUNICIPALES FEBRERO 2020

(CIFRAS ABSOLUTAS Y RELATIVAS)

CANTÓN Y GRUPOS DE EDAD	TOTAL					HOMBRES					MUJERES				
	ELECTORADO	VOTOS RECIBIDOS		ABSTENCIONISMO		ELECTORES	VOTOS RECIBIDOS		ABSTENCIONISMO		ELECTORAS	VOTOS RECIBIDOS		ABSTENCIONISMO	
		ABS	%	ABS	%		ABS	%	ABS	%		ABS	%	ABS	%
CANTÓN: TILARÁN	**15 470**	**7 204**	**46,6**	**8 266**	**53,4**	**7 742**	**3 511**	**45,4**	**4 231**	**54,6**	**7 728**	**3 693**	**47,8**	**4 035**	**52,2**
De 18 a 19	558	238	42,7	320	57,3	292	124	42,5	168	57,5	266	114	42,9	152	57,1
De 20 a 24	1 713	601	35,1	1 112	64,9	891	295	33,1	596	66,9	822	306	37,2	516	62,8
De 25 a 29	1 593	593	37,2	1 000	62,8	779	269	34,5	510	65,5	814	324	39,8	490	60,2
De 30 a 34	1 638	678	41,4	960	58,6	847	309	36,5	538	63,5	791	369	46,6	422	53,4
De 35 a 39	1 380	629	45,6	751	54,4	672	289	43,0	383	57,0	708	340	48,0	368	52,0
De 40 a 44	1 217	608	50,0	609	50,0	597	273	45,7	324	54,3	620	335	54,0	285	46,0
De 45 a 49	1 231	621	50,4	610	49,6	583	286	49,1	297	50,9	648	335	51,7	313	48,3
De 50 a 54	1 329	727	54,7	602	45,3	664	351	52,9	313	47,1	665	376	56,5	289	43,5
De 54 a 59	1 275	696	54,6	579	45,4	648	352	54,3	296	45,7	627	344	54,9	283	45,1
De 60 a 64	1 012	556	54,9	456	45,1	510	280	54,9	230	45,1	502	276	55,0	226	45,0
De 65 a 69	809	473	58,5	336	41,5	425	255	60,0	170	40,0	384	218	56,8	166	43,2
De 70 a 74	644	328	50,9	316	49,1	303	170	56,1	133	43,9	341	158	46,3	183	53,7
De 75 a 79	461	233	50,5	228	49,5	235	130	55,3	105	44,7	226	103	45,6	123	54,4
De 80 a 84	303	131	43,2	172	56,8	148	71	48,0	77	52,0	155	60	38,7	95	61,3
De 85 a 89	200	68	34,0	132	66,0	101	43	42,6	58	57,4	99	25	25,3	74	74,7
De 90 a 94	71	17	23,9	54	76,1	36	12	33,3	24	66,7	35	5	14,3	30	85,7
De 95 a 99	30	7	23,3	23	76,7	8	2	25,0	6	75,0	22	5	22,7	17	77,3
100 y Más	6	-	-	6	100,0	3	-	-	3	100,0	3	-	-	3	100,0
CANTÓN: NANDAYURE	**8 650**	**5 541**	**64,1**	**3 109**	**35,9**	**4 421**	**2 760**	**62,4**	**1 661**	**37,6**	**4 229**	**2 781**	**65,8**	**1 448**	**34,2**
De 18 a 19	291	163	56,0	128	44,0	149	82	55,0	67	45,0	142	81	57,0	61	43,0
De 20 a 24	916	494	53,9	422	46,1	475	237	49,9	238	50,1	441	257	58,3	184	41,7
De 25 a 29	962	561	58,3	401	41,7	487	274	56,3	213	43,7	475	287	60,4	188	39,6
De 30 a 34	909	542	59,6	367	40,4	464	253	54,5	211	45,5	445	289	64,9	156	35,1
De 35 a 39	745	451	60,5	294	39,5	372	216	58,1	156	41,9	373	235	63,0	138	37,0
De 40 a 44	721	491	68,1	230	31,9	361	230	63,7	131	36,3	360	261	72,5	99	27,5
De 45 a 49	728	493	67,7	235	32,3	355	223	62,8	132	37,2	373	270	72,4	103	27,6
De 50 a 54	788	580	73,6	208	26,4	415	307	74,0	108	26,0	373	273	73,2	100	26,8
De 54 a 59	660	473	71,7	187	28,3	351	255	72,6	96	27,4	309	218	70,6	91	29,4
De 60 a 64	556	408	73,4	148	26,6	274	191	69,7	83	30,3	282	217	77,0	65	23,0
De 65 a 69	425	308	72,5	117	27,5	235	175	74,5	60	25,5	190	133	70,0	57	30,0
De 70 a 74	343	219	63,8	124	36,2	168	113	67,3	55	32,7	175	106	60,6	69	39,4
De 75 a 79	268	186	69,4	82	30,6	142	104	73,2	38	26,8	126	82	65,1	44	34,9
De 80 a 84	191	114	59,7	77	40,3	97	64	66,0	33	34,0	94	50	53,2	44	46,8
De 85 a 89	84	38	45,2	46	54,8	45	24	53,3	21	46,7	39	14	35,9	25	64,1
De 90 a 94	42	16	38,1	26	61,9	21	9	42,9	12	57,1	21	7	33,3	14	66,7
De 95 a 99	14	4	28,6	10	71,4	7	3	42,9	4	57,1	7	1	14,3	6	85,7
100 y Más	7	-	-	7	100,0	3	-	-	3	100,0	4	-	-	4	100,0

CUADRO 5.6 PROVINCIA GUANACASTE: ELECTORADO, VOTOS RECIBIDOS Y ABSTENCIONISMO, POR SEXO SEGÚN CANTÓN Y GRUPO DE EDAD, ELECCIONES MUNICIPALES FEBRERO 2020

(CIFRAS ABSOLUTAS Y RELATIVAS)

CANTÓN Y GRUPOS DE EDAD	TOTAL					HOMBRES					MUJERES				
	ELECTORADO	VOTOS RECIBIDOS		ABSTENCIONISMO		ELECTORES	VOTOS RECIBIDOS		ABSTENCIONISMO		ELECTORAS	VOTOS RECIBIDOS		ABSTENCIONISMO	
		ABS	%	ABS	%		ABS	%	ABS	%		ABS	%	ABS	%
CANTÓN: LA CRUZ	**14 091**	**7 097**	**50,4**	**6 994**	**49,6**	**7 148**	**3 302**	**46,2**	**3 846**	**53,8**	**6 943**	**3 795**	**54,7**	**3 148**	**45,3**
De 18 a 19	686	330	48,1	356	51,9	347	151	43,5	196	56,5	339	179	52,8	160	47,2
De 20 a 24	2 241	937	41,8	1 304	58,2	1 115	413	37,0	702	63,0	1 126	524	46,5	602	53,5
De 25 a 29	1 889	817	43,3	1 072	56,7	909	333	36,6	576	63,4	980	484	49,4	496	50,6
De 30 a 34	1 756	853	48,6	903	51,4	882	375	42,5	507	57,5	874	478	54,7	396	45,3
De 35 a 39	1 451	709	48,9	742	51,1	726	320	44,1	406	55,9	725	389	53,7	336	46,3
De 40 a 44	1 390	763	54,9	627	45,1	708	346	48,9	362	51,1	682	417	61,1	265	38,9
De 45 a 49	1 095	608	55,5	487	44,5	573	283	49,4	290	50,6	522	325	62,3	197	37,7
De 50 a 54	899	476	52,9	423	47,1	499	242	48,5	257	51,5	400	234	58,5	166	41,5
De 54 a 59	777	449	57,8	328	42,2	402	230	57,2	172	42,8	375	219	58,4	156	41,6
De 60 a 64	626	393	62,8	233	37,2	317	194	61,2	123	38,8	309	199	64,4	110	35,6
De 65 a 69	452	291	64,4	161	35,6	245	159	64,9	86	35,1	207	132	63,8	75	36,2
De 70 a 74	331	200	60,4	131	39,6	167	95	56,9	72	43,1	164	105	64,0	59	36,0
De 75 a 79	214	129	60,3	85	39,7	120	82	68,3	38	31,7	94	47	50,0	47	50,0
De 80 a 84	130	81	62,3	49	37,7	58	41	70,7	17	29,3	72	40	55,6	32	44,4
De 85 a 89	74	37	50,0	37	50,0	42	23	54,8	19	45,2	32	14	43,8	18	56,3
De 90 a 94	61	20	32,8	41	67,2	32	15	46,9	17	53,1	29	5	17,2	24	82,8
De 95 a 99	17	3	17,6	14	82,4	6	-	-	6	100,0	11	3	27,3	8	72,7
100 y Más	2	1	50,0	1	50,0	-	-	-	-	-	2	1	50,0	1	50,0
CANTÓN: HOJANCHA	**6 180**	**3 622**	**58,6**	**2 558**	**41,4**	**3 156**	**1 792**	**56,8**	**1 364**	**43,2**	**3 024**	**1 830**	**60,5**	**1 194**	**39,5**
De 18 a 19	194	102	52,6	92	47,4	97	53	54,6	44	45,4	97	49	50,5	48	49,5
De 20 a 24	709	368	51,9	341	48,1	351	163	46,4	188	53,6	358	205	57,3	153	42,7
De 25 a 29	733	349	47,6	384	52,4	364	162	44,5	202	55,5	369	187	50,7	182	49,3
De 30 a 34	681	344	50,5	337	49,5	364	171	47,0	193	53,0	317	173	54,6	144	45,4
De 35 a 39	525	301	57,3	224	42,7	276	144	52,2	132	47,8	249	157	63,1	92	36,9
De 40 a 44	514	321	62,5	193	37,5	267	155	58,1	112	41,9	247	166	67,2	81	32,8
De 45 a 49	527	324	61,5	203	38,5	270	158	58,5	112	41,5	257	166	64,6	91	35,4
De 50 a 54	527	343	65,1	184	34,9	254	161	63,4	93	36,6	273	182	66,7	91	33,3
De 54 a 59	470	317	67,4	153	32,6	253	167	66,0	86	34,0	217	150	69,1	67	30,9
De 60 a 64	362	248	68,5	114	31,5	185	128	69,2	57	30,8	177	120	67,8	57	32,2
De 65 a 69	311	226	72,7	85	27,3	152	111	73,0	41	27,0	159	115	72,3	44	27,7
De 70 a 74	216	147	68,1	69	31,9	110	84	76,4	26	23,6	106	63	59,4	43	40,6
De 75 a 79	173	113	65,3	60	34,7	90	62	68,9	28	31,1	83	51	61,4	32	38,6
De 80 a 84	113	62	54,9	51	45,1	64	39	60,9	25	39,1	49	23	46,9	26	53,1
De 85 a 89	72	36	50,0	36	50,0	31	18	58,1	13	41,9	41	18	43,9	23	56,1
De 90 a 94	37	15	40,5	22	59,5	20	12	60,0	8	40,0	17	3	17,6	14	82,4
De 95 a 99	13	4	30,8	9	69,2	6	2	33,3	4	66,7	7	2	28,6	5	71,4
100 y Más	3	2	66,7	1	33,3	2	2	100,0	-	-	1	-	-	1	100,0

CUADRO 5.7 PROVINCIA PUNTARENAS: ELECTORADO, VOTOS RECIBIDOS Y ABSTENCIONISMO, POR SEXO SEGÚN CANTÓN Y GRUPO DE EDAD, ELECCIONES MUNICIPALES FEBRERO 2020

(CIFRAS ABSOLUTAS Y RELATIVAS)

CANTÓN Y GRUPOS DE EDAD	TOTAL					HOMBRES					MUJERES				
	ELECTORADO	VOTOS RECIBIDOS		ABSTENCIONISMO		ELECTORES	VOTOS RECIBIDOS		ABSTENCIONISMO		ELECTORAS	VOTOS RECIBIDOS		ABSTENCIONISMO	
		ABS	%	ABS	%		ABS	%	ABS	%		ABS	%	ABS	%
PROVINCIA PUNTARENAS	**322 563**	**134 456**	**41,7**	**188 107**	**58,3**	**164 905**	**64 911**	**39,4**	**99 994**	**60,6**	**157 658**	**69 545**	**44,1**	**88 113**	**55,9**
De 18 a 19	12 844	4 547	35,4	8 297	64,6	6 508	2 187	33,6	4 321	66,4	6 336	2 360	37,2	3 976	62,8
De 20 a 24	38 346	12 251	31,9	26 095	68,1	19 573	5 678	29,0	13 895	71,0	18 773	6 573	35,0	12 200	65,0
De 25 a 29	37 532	12 926	34,4	24 606	65,6	18 980	5 813	30,6	13 167	69,4	18 552	7 113	38,3	11 439	61,7
De 30 a 34	37 800	14 479	38,3	23 321	61,7	19 119	6 517	34,1	12 602	65,9	18 681	7 962	42,6	10 719	57,4
De 35 a 39	33 769	14 080	41,7	19 689	58,3	16 962	6 307	37,2	10 655	62,8	16 807	7 773	46,2	9 034	53,8
De 40 a 44	28 509	12 591	44,2	15 918	55,8	14 349	5 878	41,0	8 471	59,0	14 160	6 713	47,4	7 447	52,6
De 45 a 49	26 042	11 945	45,9	14 097	54,1	13 445	5 789	43,1	7 656	56,9	12 597	6 156	48,9	6 441	51,1
De 50 a 54	25 836	12 340	47,8	13 496	52,2	13 283	6 025	45,4	7 258	54,6	12 553	6 315	50,3	6 238	49,7
De 54 a 59	23 407	11 502	49,1	11 905	50,9	12 120	5 735	47,3	6 385	52,7	11 287	5 767	51,1	5 520	48,9
De 60 a 64	18 943	9 532	50,3	9 411	49,7	9 875	4 961	50,2	4 914	49,8	9 068	4 571	50,4	4 497	49,6
De 65 a 69	14 183	7 370	52,0	6 813	48,0	7 449	3 897	52,3	3 552	47,7	6 734	3 473	51,6	3 261	48,4
De 70 a 74	9 859	4 752	48,2	5 107	51,8	5 204	2 617	50,3	2 587	49,7	4 655	2 135	45,9	2 520	54,1
De 75 a 79	6 898	3 143	45,6	3 755	54,4	3 563	1 739	48,8	1 824	51,2	3 335	1 404	42,1	1 931	57,9
De 80 a 84	4 576	1 833	40,1	2 743	59,9	2 429	1 097	45,2	1 332	54,8	2 147	736	34,3	1 411	65,7
De 85 a 89	2 531	796	31,5	1 735	68,5	1 268	450	35,5	818	64,5	1 263	346	27,4	917	72,6
De 90 a 94	1 109	300	27,1	809	72,9	591	182	30,8	409	69,2	518	118	22,8	400	77,2
De 95 a 99	315	60	19,0	255	81,0	147	33	22,4	114	77,6	168	27	16,1	141	83,9
100 y Más	64	9	14,1	55	85,9	40	6	15,0	34	85,0	24	3	12,5	21	87,5
CANTÓN: PUNTARENAS	**88 794**	**35 359**	**39,8**	**53 435**	**60,2**	**45 335**	**16 792**	**37,0**	**28 543**	**63,0**	**43 459**	**18 567**	**42,7**	**24 892**	**57,3**
De 18 a 19	3 312	1 100	33,2	2 212	66,8	1 635	509	31,1	1 126	68,9	1 677	591	35,2	1 086	64,8
De 20 a 24	10 071	3 100	30,8	6 971	69,2	5 131	1 415	27,6	3 716	72,4	4 940	1 685	34,1	3 255	65,9
De 25 a 29	10 105	3 303	32,7	6 802	67,3	5 177	1 479	28,6	3 698	71,4	4 928	1 824	37,0	3 104	63,0
De 30 a 34	9 910	3 614	36,5	6 296	63,5	5 084	1 632	32,1	3 452	67,9	4 826	1 982	41,1	2 844	58,9
De 35 a 39	9 174	3 648	39,8	5 526	60,2	4 738	1 656	35,0	3 082	65,0	4 436	1 992	44,9	2 444	55,1
De 40 a 44	7 917	3 269	41,3	4 648	58,7	4 044	1 529	37,8	2 515	62,2	3 873	1 740	44,9	2 133	55,1
De 45 a 49	7 178	3 160	44,0	4 018	56,0	3 748	1 497	39,9	2 251	60,1	3 430	1 663	48,5	1 767	51,5
De 50 a 54	7 055	3 213	45,5	3 842	54,5	3 654	1 553	42,5	2 101	57,5	3 401	1 660	48,8	1 741	51,2
De 54 a 59	6 694	3 103	46,4	3 591	53,6	3 457	1 509	43,7	1 948	56,3	3 237	1 594	49,2	1 643	50,8
De 60 a 64	5 505	2 631	47,8	2 874	52,2	2 750	1 303	47,4	1 447	52,6	2 755	1 328	48,2	1 427	51,8
De 65 a 69	4 424	2 183	49,3	2 241	50,7	2 248	1 093	48,6	1 155	51,4	2 176	1 090	50,1	1 086	49,9
De 70 a 74	2 950	1 349	45,7	1 601	54,3	1 515	722	47,7	793	52,3	1 435	627	43,7	808	56,3
De 75 a 79	2 054	879	42,8	1 175	57,2	1 002	467	46,6	535	53,4	1 052	412	39,2	640	60,8
De 80 a 84	1 328	504	38,0	824	62,0	631	256	40,6	375	59,4	697	248	35,6	449	64,4
De 85 a 89	703	208	29,6	495	70,4	328	117	35,7	211	64,3	375	91	24,3	284	75,7
De 90 a 94	311	82	26,4	229	73,6	148	48	32,4	100	67,6	163	34	20,9	129	79,1
De 95 a 99	84	12	14,3	72	85,7	34	7	20,6	27	79,4	50	5	10,0	45	90,0
100 y Más	19	1	5,3	18	94,7	11	-	-	11	100,0	8	1	12,5	7	87,5

CUADRO 5.7 PROVINCIA PUNTARENAS: ELECTORADO, VOTOS RECIBIDOS Y ABSTENCIONISMO, POR SEXO SEGÚN CANTÓN Y GRUPO DE EDAD, ELECCIONES MUNICIPALES FEBRERO 2020

(CIFRAS ABSOLUTAS Y RELATIVAS)

CANTÓN Y GRUPOS DE EDAD	TOTAL					HOMBRES					MUJERES				
	ELECTORADO	VOTOS RECIBIDOS		ABSTENCIONISMO		ELECTORES	VOTOS RECIBIDOS		ABSTENCIONISMO		ELECTORAS	VOTOS RECIBIDOS		ABSTENCIONISMO	
		ABS	%	ABS	%		ABS	%	ABS	%		ABS	%	ABS	%
CANTÓN: ESPARZA	**23 525**	**11 201**	**47,6**	**12 324**	**52,4**	**11 642**	**5 210**	**44,8**	**6 432**	**55,2**	**11 883**	**5 991**	**50,4**	**5 892**	**49,6**
De 18 a 19	873	387	44,3	486	55,7	438	196	44,7	242	55,3	435	191	43,9	244	56,1
De 20 a 24	2 671	1 041	39,0	1 630	61,0	1 385	485	35,0	900	65,0	1 286	556	43,2	730	56,8
De 25 a 29	2 586	1 042	40,3	1 544	59,7	1 284	488	38,0	796	62,0	1 302	554	42,5	748	57,5
De 30 a 34	2 659	1 149	43,2	1 510	56,8	1 323	529	40,0	794	60,0	1 336	620	46,4	716	53,6
De 35 a 39	2 374	1 119	47,1	1 255	52,9	1 163	500	43,0	663	57,0	1 211	619	51,1	592	48,9
De 40 a 44	2 004	1 027	51,2	977	48,8	982	463	47,1	519	52,9	1 022	564	55,2	458	44,8
De 45 a 49	1 826	944	51,7	882	48,3	888	418	47,1	470	52,9	938	526	56,1	412	43,9
De 50 a 54	1 909	1 006	52,7	903	47,3	961	462	48,1	499	51,9	948	544	57,4	404	42,6
De 54 a 59	1 871	1 033	55,2	838	44,8	896	471	52,6	425	47,4	975	562	57,6	413	42,4
De 60 a 64	1 512	834	55,2	678	44,8	751	387	51,5	364	48,5	761	447	58,7	314	41,3
De 65 a 69	1 082	628	58,0	454	42,0	545	301	55,2	244	44,8	537	327	60,9	210	39,1
De 70 a 74	828	430	51,9	398	48,1	399	215	53,9	184	46,1	429	215	50,1	214	49,9
De 75 a 79	603	292	48,4	311	51,6	283	148	52,3	135	47,7	320	144	45,0	176	55,0
De 80 a 84	413	177	42,9	236	57,1	197	98	49,7	99	50,3	216	79	36,6	137	63,4
De 85 a 89	194	62	32,0	132	68,0	94	33	35,1	61	64,9	100	29	29,0	71	71,0
De 90 a 94	92	27	29,3	65	70,7	38	14	36,8	24	63,2	54	13	24,1	41	75,9
De 95 a 99	23	2	8,7	21	91,3	11	1	9,1	10	90,9	12	1	8,3	11	91,7
100 y Más	5	1	20,0	4	80,0	4	1	25,0	3	75,0	1	-	-	1	100,0
CANTÓN: BUENOS AIRES	**32 950**	**12 416**	**37,7**	**20 534**	**62,3**	**17 096**	**6 180**	**36,1**	**10 916**	**63,9**	**15 854**	**6 236**	**39,3**	**9 618**	**60,7**
De 18 a 19	1 498	493	32,9	1 005	67,1	738	238	32,2	500	67,8	760	255	33,6	505	66,4
De 20 a 24	4 569	1 254	27,4	3 315	72,6	2 373	586	24,7	1 787	75,3	2 196	668	30,4	1 528	69,6
De 25 a 29	4 285	1 312	30,6	2 973	69,4	2 179	607	27,9	1 572	72,1	2 106	705	33,5	1 401	66,5
De 30 a 34	4 054	1 389	34,3	2 665	65,7	2 081	645	31,0	1 436	69,0	1 973	744	37,7	1 229	62,3
De 35 a 39	3 398	1 288	37,9	2 110	62,1	1 710	550	32,2	1 160	67,8	1 688	738	43,7	950	56,3
De 40 a 44	2 719	1 108	40,8	1 611	59,2	1 378	520	37,7	858	62,3	1 341	588	43,8	753	56,2
De 45 a 49	2 602	1 157	44,5	1 445	55,5	1 322	560	42,4	762	57,6	1 280	597	46,6	683	53,4
De 50 a 54	2 532	1 160	45,8	1 372	54,2	1 361	621	45,6	740	54,4	1 171	539	46,0	632	54,0
De 54 a 59	2 183	979	44,8	1 204	55,2	1 131	497	43,9	634	56,1	1 052	482	45,8	570	54,2
De 60 a 64	1 639	807	49,2	832	50,8	932	474	50,9	458	49,1	707	333	47,1	374	52,9
De 65 a 69	1 220	582	47,7	638	52,3	668	337	50,4	331	49,6	552	245	44,4	307	55,6
De 70 a 74	866	387	44,7	479	55,3	480	239	49,8	241	50,2	386	148	38,3	238	61,7
De 75 a 79	660	281	42,6	379	57,4	367	161	43,9	206	56,1	293	120	41,0	173	59,0
De 80 a 84	371	138	37,2	233	62,8	211	100	47,4	111	52,6	160	38	23,8	122	76,3
De 85 a 89	212	59	27,8	153	72,2	104	31	29,8	73	70,2	108	28	25,9	80	74,1
De 90 a 94	116	20	17,2	96	82,8	51	13	25,5	38	74,5	65	7	10,8	58	89,2
De 95 a 99	23	2	8,7	21	91,3	9	1	11,1	8	88,9	14	1	7,1	13	92,9
100 y Más	3	-	-	3	100,0	1	-	-	1	100,0	2	-	-	2	100,0

CUADRO 5.7 PROVINCIA PUNTARENAS: ELECTORADO, VOTOS RECIBIDOS Y ABSTENCIONISMO, POR SEXO SEGÚN CANTÓN Y GRUPO DE EDAD, ELECCIONES MUNICIPALES FEBRERO 2020

(CIFRAS ABSOLUTAS Y RELATIVAS)

CANTÓN Y GRUPOS DE EDAD	TOTAL					HOMBRES					MUJERES				
	ELECTORADO	VOTOS RECIBIDOS		ABSTENCIONISMO		ELECTORES	VOTOS RECIBIDOS		ABSTENCIONISMO		ELECTORAS	VOTOS RECIBIDOS		ABSTENCIONISMO	
		ABS	%	ABS	%		ABS	%	ABS	%		ABS	%	ABS	%
CANTÓN: MONTES DE ORO	**10 587**	**5 752**	**54,3**	**4 835**	**45,7**	**5 256**	**2 736**	**52,1**	**2 520**	**47,9**	**5 331**	**3 016**	**56,6**	**2 315**	**43,4**
De 18 a 19	319	167	52,4	152	47,6	161	89	55,3	72	44,7	158	78	49,4	80	50,6
De 20 a 24	1 090	496	45,5	594	54,5	538	235	43,7	303	56,3	552	261	47,3	291	52,7
De 25 a 29	1 195	575	48,1	620	51,9	620	278	44,8	342	55,2	575	297	51,7	278	48,3
De 30 a 34	1 148	570	49,7	578	50,3	559	248	44,4	311	55,6	589	322	54,7	267	45,3
De 35 a 39	1 068	572	53,6	496	46,4	541	259	47,9	282	52,1	527	313	59,4	214	40,6
De 40 a 44	929	521	56,1	408	43,9	438	225	51,4	213	48,6	491	296	60,3	195	39,7
De 45 a 49	889	517	58,2	372	41,8	453	257	56,7	196	43,3	436	260	59,6	176	40,4
De 50 a 54	881	512	58,1	369	41,9	428	231	54,0	197	46,0	453	281	62,0	172	38,0
De 54 a 59	838	522	62,3	316	37,7	403	249	61,8	154	38,2	435	273	62,8	162	37,2
De 60 a 64	633	378	59,7	255	40,3	310	180	58,1	130	41,9	323	198	61,3	125	38,7
De 65 a 69	515	324	62,9	191	37,1	262	179	68,3	83	31,7	253	145	57,3	108	42,7
De 70 a 74	395	244	61,8	151	38,2	191	113	59,2	78	40,8	204	131	64,2	73	35,8
De 75 a 79	309	176	57,0	133	43,0	151	84	55,6	67	44,4	158	92	58,2	66	41,8
De 80 a 84	201	109	54,2	92	45,8	118	72	61,0	46	39,0	83	37	44,6	46	55,4
De 85 a 89	99	42	42,4	57	57,6	45	21	46,7	24	53,3	54	21	38,9	33	61,1
De 90 a 94	56	18	32,1	38	67,9	27	11	40,7	16	59,3	29	7	24,1	22	75,9
De 95 a 99	19	8	42,1	11	57,9	9	4	44,4	5	55,6	10	4	40,0	6	60,0
100 y Más	3	1	33,3	2	66,7	2	1	50,0	1	50,0	1	-	-	1	100,0
CANTÓN: OSA	**23 342**	**10 456**	**44,8**	**12 886**	**55,2**	**12 298**	**5 136**	**41,8**	**7 162**	**58,2**	**11 044**	**5 320**	**48,2**	**5 724**	**51,8**
De 18 a 19	901	335	37,2	566	62,8	471	162	34,4	309	65,6	430	173	40,2	257	59,8
De 20 a 24	2 696	977	36,2	1 719	63,8	1 415	450	31,8	965	68,2	1 281	527	41,1	754	58,9
De 25 a 29	2 685	1 009	37,6	1 676	62,4	1 416	463	32,7	953	67,3	1 269	546	43,0	723	57,0
De 30 a 34	2 734	1 138	41,6	1 596	58,4	1 410	503	35,7	907	64,3	1 324	635	48,0	689	52,0
De 35 a 39	2 394	1 079	45,1	1 315	54,9	1 235	499	40,4	736	59,6	1 159	580	50,0	579	50,0
De 40 a 44	2 124	1 024	48,2	1 100	51,8	1 039	470	45,2	569	54,8	1 085	554	51,1	531	48,9
De 45 a 49	1 897	902	47,5	995	52,5	1 014	458	45,2	556	54,8	883	444	50,3	439	49,7
De 50 a 54	1 824	890	48,8	934	51,2	934	422	45,2	512	54,8	890	468	52,6	422	47,4
De 54 a 59	1 674	880	52,6	794	47,4	890	461	51,8	429	48,2	784	419	53,4	365	46,6
De 60 a 64	1 436	760	52,9	676	47,1	797	416	52,2	381	47,8	639	344	53,8	295	46,2
De 65 a 69	1 004	547	54,5	457	45,5	544	291	53,5	253	46,5	460	256	55,7	204	44,3
De 70 a 74	763	389	51,0	374	49,0	436	214	49,1	222	50,9	327	175	53,5	152	46,5
De 75 a 79	504	244	48,4	260	51,6	294	151	51,4	143	48,6	210	93	44,3	117	55,7
De 80 a 84	363	168	46,3	195	53,7	220	114	51,8	106	48,2	143	54	37,8	89	62,2
De 85 a 89	208	76	36,5	132	63,5	101	36	35,6	65	64,4	107	40	37,4	67	62,6
De 90 a 94	100	27	27,0	73	73,0	60	19	31,7	41	68,3	40	8	20,0	32	80,0
De 95 a 99	31	11	35,5	20	64,5	20	7	35,0	13	65,0	11	4	36,4	7	63,6
100 y Más	4	-	-	4	100,0	2	-	-	2	100,0	2	-	-	2	100,0

CUADRO 5.7 PROVINCIA PUNTARENAS: ELECTORADO, VOTOS RECIBIDOS Y ABSTENCIONISMO, POR SEXO SEGÚN CANTÓN Y GRUPO DE EDAD, ELECCIONES MUNICIPALES FEBRERO 2020

(CIFRAS ABSOLUTAS Y RELATIVAS)

CANTÓN Y GRUPOS DE EDAD	TOTAL					HOMBRES					MUJERES				
	ELECTORADO	VOTOS RECIBIDOS		ABSTENCIONISMO		ELECTORES	VOTOS RECIBIDOS		ABSTENCIONISMO		ELECTORAS	VOTOS RECIBIDOS		ABSTENCIONISMO	
		ABS	%	ABS	%		ABS	%	ABS	%		ABS	%	ABS	%
CANTÓN: QUEPOS	**20 603**	**9 870**	**47,9**	**10 733**	**52,1**	**10 874**	**4 844**	**44,5**	**6 030**	**55,5**	**9 729**	**5 026**	**51,7**	**4 703**	**48,3**
De 18 a 19	812	323	39,8	489	60,2	409	158	38,6	251	61,4	403	165	40,9	238	59,1
De 20 a 24	2 359	862	36,5	1 497	63,5	1 239	427	34,5	812	65,5	1 120	435	38,8	685	61,2
De 25 a 29	2 579	1 035	40,1	1 544	59,9	1 331	472	35,5	859	64,5	1 248	563	45,1	685	54,9
De 30 a 34	2 707	1 212	44,8	1 495	55,2	1 428	557	39,0	871	61,0	1 279	655	51,2	624	48,8
De 35 a 39	2 229	1 040	46,7	1 189	53,3	1 145	465	40,6	680	59,4	1 084	575	53,0	509	47,0
De 40 a 44	1 787	910	50,9	877	49,1	956	433	45,3	523	54,7	831	477	57,4	354	42,6
De 45 a 49	1 642	834	50,8	808	49,2	888	427	48,1	461	51,9	754	407	54,0	347	46,0
De 50 a 54	1 706	982	57,6	724	42,4	891	457	51,3	434	48,7	815	525	64,4	290	35,6
De 54 a 59	1 478	826	55,9	652	44,1	797	429	53,8	368	46,2	681	397	58,3	284	41,7
De 60 a 64	1 139	668	58,6	471	41,4	619	362	58,5	257	41,5	520	306	58,8	214	41,2
De 65 a 69	812	470	57,9	342	42,1	454	256	56,4	198	43,6	358	214	59,8	144	40,2
De 70 a 74	530	314	59,2	216	40,8	278	175	62,9	103	37,1	252	139	55,2	113	44,8
De 75 a 79	361	202	56,0	159	44,0	194	113	58,2	81	41,8	167	89	53,3	78	46,7
De 80 a 84	234	104	44,4	130	55,6	118	62	52,5	56	47,5	116	42	36,2	74	63,8
De 85 a 89	151	58	38,4	93	61,6	79	33	41,8	46	58,2	72	25	34,7	47	65,3
De 90 a 94	57	25	43,9	32	56,1	37	15	40,5	22	59,5	20	10	50,0	10	50,0
De 95 a 99	17	3	17,6	14	82,4	9	2	22,2	7	77,8	8	1	12,5	7	87,5
100 y Más	3	2	66,7	1	33,3	2	1	50,0	1	50,0	1	1	100,0	-	-
CANTÓN: GOLFITO	**30 734**	**11 036**	**35,9**	**19 698**	**64,1**	**15 854**	**5 390**	**34,0**	**10 464**	**66,0**	**14 880**	**5 646**	**37,9**	**9 234**	**62,1**
De 18 a 19	1 257	380	30,2	877	69,8	654	181	27,7	473	72,3	603	199	33,0	404	67,0
De 20 a 24	3 597	965	26,8	2 632	73,2	1 816	444	24,4	1 372	75,6	1 781	521	29,3	1 260	70,7
De 25 a 29	3 398	1 008	29,7	2 390	70,3	1 743	462	26,5	1 281	73,5	1 655	546	33,0	1 109	67,0
De 30 a 34	3 601	1 194	33,2	2 407	66,8	1 793	519	28,9	1 274	71,1	1 808	675	37,3	1 133	62,7
De 35 a 39	3 269	1 153	35,3	2 116	64,7	1 588	486	30,6	1 102	69,4	1 681	667	39,7	1 014	60,3
De 40 a 44	2 774	1 017	36,7	1 757	63,3	1 408	458	32,5	950	67,5	1 366	559	40,9	807	59,1
De 45 a 49	2 526	986	39,0	1 540	61,0	1 300	471	36,2	829	63,8	1 226	515	42,0	711	58,0
De 50 a 54	2 484	1 009	40,6	1 475	59,4	1 304	525	40,3	779	59,7	1 180	484	41,0	696	59,0
De 54 a 59	2 198	961	43,7	1 237	56,3	1 172	511	43,6	661	56,4	1 026	450	43,9	576	56,1
De 60 a 64	1 888	811	43,0	1 077	57,0	1 020	422	41,4	598	58,6	868	389	44,8	479	55,2
De 65 a 69	1 387	656	47,3	731	52,7	719	365	50,8	354	49,2	668	291	43,6	377	56,4
De 70 a 74	940	395	42,0	545	58,0	533	239	44,8	294	55,2	407	156	38,3	251	61,7
De 75 a 79	618	257	41,6	361	58,4	360	158	43,9	202	56,1	258	99	38,4	159	61,6
De 80 a 84	424	152	35,8	272	64,2	250	99	39,6	151	60,4	174	53	30,5	121	69,5
De 85 a 89	245	71	29,0	174	71,0	118	38	32,2	80	67,8	127	33	26,0	94	74,0
De 90 a 94	95	15	15,8	80	84,2	56	9	16,1	47	83,9	39	6	15,4	33	84,6
De 95 a 99	23	3	13,0	20	87,0	13	1	7,7	12	92,3	10	2	20,0	8	80,0
100 y Más	10	3	30,0	7	70,0	7	2	28,6	5	71,4	3	1	33,3	2	66,7

CUADRO 5.7 PROVINCIA PUNTARENAS: ELECTORADO, VOTOS RECIBIDOS Y ABSTENCIONISMO, POR SEXO SEGÚN CANTÓN Y GRUPO DE EDAD, ELECCIONES MUNICIPALES FEBRERO 2020

(CIFRAS ABSOLUTAS Y RELATIVAS)

CANTÓN Y GRUPOS DE EDAD	TOTAL					HOMBRES					MUJERES				
	ELECTORADO	VOTOS RECIBIDOS		ABSTENCIONISMO		ELECTORES	VOTOS RECIBIDOS		ABSTENCIONISMO		ELECTORAS	VOTOS RECIBIDOS		ABSTENCIONISMO	
		ABS	%	ABS	%		ABS	%	ABS	%		ABS	%	ABS	%
CANTÓN: COTO BRUS	**31 226**	**13 654**	**43,7**	**17 572**	**56,3**	**15 742**	**6 652**	**42,3**	**9 090**	**57,7**	**15 484**	**7 002**	**45,2**	**8 482**	**54,8**
De 18 a 19	1 452	541	37,3	911	62,7	781	258	33,0	523	67,0	671	283	42,2	388	57,8
De 20 a 24	3 876	1 209	31,2	2 667	68,8	2 016	581	28,8	1 435	71,2	1 860	628	33,8	1 232	66,2
De 25 a 29	3 464	1 234	35,6	2 230	64,4	1 709	548	32,1	1 161	67,9	1 755	686	39,1	1 069	60,9
De 30 a 34	3 483	1 394	40,0	2 089	60,0	1 721	623	36,2	1 098	63,8	1 762	771	43,8	991	56,2
De 35 a 39	3 080	1 381	44,8	1 699	55,2	1 474	608	41,2	866	58,8	1 606	773	48,1	833	51,9
De 40 a 44	2 541	1 214	47,8	1 327	52,2	1 218	552	45,3	666	54,7	1 323	662	50,0	661	50,0
De 45 a 49	2 460	1 196	48,6	1 264	51,4	1 279	594	46,4	685	53,6	1 181	602	51,0	579	49,0
De 50 a 54	2 687	1 351	50,3	1 336	49,7	1 309	639	48,8	670	51,2	1 378	712	51,7	666	48,3
De 54 a 59	2 300	1 194	51,9	1 106	48,1	1 156	582	50,3	574	49,7	1 144	612	53,5	532	46,5
De 60 a 64	1 871	999	53,4	872	46,6	987	560	56,7	427	43,3	884	439	49,7	445	50,3
De 65 a 69	1 339	758	56,6	581	43,4	712	423	59,4	289	40,6	627	335	53,4	292	46,6
De 70 a 74	977	509	52,1	468	47,9	490	285	58,2	205	41,8	487	224	46,0	263	54,0
De 75 a 79	749	344	45,9	405	54,1	379	192	50,7	187	49,3	370	152	41,1	218	58,9
De 80 a 84	518	200	38,6	318	61,4	282	126	44,7	156	55,3	236	74	31,4	162	68,6
De 85 a 89	287	94	32,8	193	67,2	153	61	39,9	92	60,1	134	33	24,6	101	75,4
De 90 a 94	96	27	28,1	69	71,9	55	15	27,3	40	72,7	41	12	29,3	29	70,7
De 95 a 99	35	8	22,9	27	77,1	14	4	28,6	10	71,4	21	4	19,0	17	81,0
100 y Más	11	1	9,1	10	90,9	7	1	14,3	6	85,7	4	-	-	4	100,0
CANTÓN: PARRITA	**12 621**	**6 301**	**49,9**	**6 320**	**50,1**	**6 513**	**3 062**	**47,0**	**3 451**	**53,0**	**6 108**	**3 239**	**53,0**	**2 869**	**47,0**
De 18 a 19	498	211	42,4	287	57,6	260	104	40,0	156	60,0	238	107	45,0	131	55,0
De 20 a 24	1 490	605	40,6	885	59,4	770	268	34,8	502	65,2	720	337	46,8	383	53,2
De 25 a 29	1 414	600	42,4	814	57,6	680	242	35,6	438	64,4	734	358	48,8	376	51,2
De 30 a 34	1 499	702	46,8	797	53,2	734	299	40,7	435	59,3	765	403	52,7	362	47,3
De 35 a 39	1 363	710	52,1	653	47,9	698	340	48,7	358	51,3	665	370	55,6	295	44,4
De 40 a 44	1 125	630	56,0	495	44,0	584	317	54,3	267	45,7	541	313	57,9	228	42,1
De 45 a 49	1 038	546	52,6	492	47,4	518	260	50,2	258	49,8	520	286	55,0	234	45,0
De 50 a 54	1 016	562	55,3	454	44,7	542	288	53,1	254	46,9	474	274	57,8	200	42,2
De 54 a 59	897	528	58,9	369	41,1	482	270	56,0	212	44,0	415	258	62,2	157	37,8
De 60 a 64	768	432	56,3	336	43,8	429	246	57,3	183	42,7	339	186	54,9	153	45,1
De 65 a 69	567	343	60,5	224	39,5	306	180	58,8	126	41,2	261	163	62,5	98	37,5
De 70 a 74	319	159	49,8	160	50,2	181	95	52,5	86	47,5	138	64	46,4	74	53,6
De 75 a 79	261	134	51,3	127	48,7	123	70	56,9	53	43,1	138	64	46,4	74	53,6
De 80 a 84	191	83	43,5	108	56,5	104	47	45,2	57	54,8	87	36	41,4	51	58,6
De 85 a 89	107	36	33,6	71	66,4	58	22	37,9	36	62,1	49	14	28,6	35	71,4
De 90 a 94	57	19	33,3	38	66,7	39	13	33,3	26	66,7	18	6	33,3	12	66,7
De 95 a 99	9	1	11,1	8	88,9	4	1	25,0	3	75,0	5	-	-	5	100,0
100 y Más	2	-	-	2	100,0	1	-	-	1	100,0	1	-	-	1	100,0

CUADRO 5.7 PROVINCIA PUNTARENAS: ELECTORADO, VOTOS RECIBIDOS Y ABSTENCIONISMO, POR SEXO SEGÚN CANTÓN Y GRUPO DE EDAD, ELECCIONES MUNICIPALES FEBRERO 2020

(CIFRAS ABSOLUTAS Y RELATIVAS)

CANTÓN Y GRUPOS DE EDAD	TOTAL					HOMBRES					MUJERES				
	ELECTORADO	VOTOS RECIBIDOS		ABSTENCIONISMO		ELECTORES	VOTOS RECIBIDOS		ABSTENCIONISMO		ELECTORAS	VOTOS RECIBIDOS		ABSTENCIONISMO	
		ABS	%	ABS	%		ABS	%	ABS	%		ABS	%	ABS	%
CANTÓN: CORREDORES	**35 404**	**12 708**	**35,9**	**22 696**	**64,1**	**17 635**	**6 030**	**34,2**	**11 605**	**65,8**	**17 769**	**6 678**	**37,6**	**11 091**	**62,4**
De 18 a 19	1 396	424	30,4	972	69,6	700	199	28,4	501	71,6	696	225	32,3	471	67,7
De 20 a 24	4 373	1 216	27,8	3 157	72,2	2 119	540	25,5	1 579	74,5	2 254	676	30,0	1 578	70,0
De 25 a 29	4 239	1 196	28,2	3 043	71,8	2 063	511	24,8	1 552	75,2	2 176	685	31,5	1 491	68,5
De 30 a 34	4 319	1 427	33,0	2 892	67,0	2 117	622	29,4	1 495	70,6	2 202	805	36,6	1 397	63,4
De 35 a 39	3 814	1 358	35,6	2 456	64,4	1 828	584	31,9	1 244	68,1	1 986	774	39,0	1 212	61,0
De 40 a 44	3 221	1 186	36,8	2 035	63,2	1 616	570	35,3	1 046	64,7	1 605	616	38,4	989	61,6
De 45 a 49	2 919	1 179	40,4	1 740	59,6	1 461	568	38,9	893	61,1	1 458	611	41,9	847	58,1
De 50 a 54	2 764	1 167	42,2	1 597	57,8	1 372	557	40,6	815	59,4	1 392	610	43,8	782	56,2
De 54 a 59	2 497	1 055	42,3	1 442	57,7	1 304	536	41,1	768	58,9	1 193	519	43,5	674	56,5
De 60 a 64	1 961	877	44,7	1 084	55,3	956	435	45,5	521	54,5	1 005	442	44,0	563	56,0
De 65 a 69	1 406	649	46,2	757	53,8	740	338	45,7	402	54,3	666	311	46,7	355	53,3
De 70 a 74	993	438	44,1	555	55,9	525	240	45,7	285	54,3	468	198	42,3	270	57,7
De 75 a 79	621	260	41,9	361	58,1	329	153	46,5	176	53,5	292	107	36,6	185	63,4
De 80 a 84	448	157	35,0	291	65,0	249	101	40,6	148	59,4	199	56	28,1	143	71,9
De 85 a 89	277	79	28,5	198	71,5	164	51	31,1	113	68,9	113	28	24,8	85	75,2
De 90 a 94	111	30	27,0	81	73,0	71	20	28,2	51	71,8	40	10	25,0	30	75,0
De 95 a 99	42	10	23,8	32	76,2	19	5	26,3	14	73,7	23	5	21,7	18	78,3
100 y Más	3	-	-	3	100,0	2	-	-	2	100,0	1	-	-	1	100,0
CANTÓN: GARABITO	**12 777**	**5 703**	**44,6**	**7 074**	**55,4**	**6 660**	**2 879**	**43,2**	**3 781**	**56,8**	**6 117**	**2 824**	**46,2**	**3 293**	**53,8**
De 18 a 19	526	186	35,4	340	64,6	261	93	35,6	168	64,4	265	93	35,1	172	64,9
De 20 a 24	1 554	526	33,8	1 028	66,2	771	247	32,0	524	68,0	783	279	35,6	504	64,4
De 25 a 29	1 582	612	38,7	970	61,3	778	263	33,8	515	66,2	804	349	43,4	455	56,6
De 30 a 34	1 686	690	40,9	996	59,1	869	340	39,1	529	60,9	817	350	42,8	467	57,2
De 35 a 39	1 606	732	45,6	874	54,4	842	360	42,8	482	57,2	764	372	48,7	392	51,3
De 40 a 44	1 368	685	50,1	683	49,9	686	341	49,7	345	50,3	682	344	50,4	338	49,6
De 45 a 49	1 065	524	49,2	541	50,8	574	279	48,6	295	51,4	491	245	49,9	246	50,1
De 50 a 54	978	488	49,9	490	50,1	527	270	51,2	257	48,8	451	218	48,3	233	51,7
De 54 a 59	777	421	54,2	356	45,8	432	220	50,9	212	49,1	345	201	58,3	144	41,7
De 60 a 64	591	335	56,7	256	43,3	324	176	54,3	148	45,7	267	159	59,6	108	40,4
De 65 a 69	427	230	53,9	197	46,1	251	134	53,4	117	46,6	176	96	54,5	80	45,5
De 70 a 74	298	138	46,3	160	53,7	176	80	45,5	96	54,5	122	58	47,5	64	52,5
De 75 a 79	158	74	46,8	84	53,2	81	42	51,9	39	48,1	77	32	41,6	45	58,4
De 80 a 84	85	41	48,2	44	51,8	49	22	44,9	27	55,1	36	19	52,8	17	47,2
De 85 a 89	48	11	22,9	37	77,1	24	7	29,2	17	70,8	24	4	16,7	20	83,3
De 90 a 94	18	10	55,6	8	44,4	9	5	55,6	4	44,4	9	5	55,6	4	44,4
De 95 a 99	9	-	-	9	100,0	5	-	-	5	100,0	4	-	-	4	100,0
100 y Más	1	-	-	1	100,0	1	-	-	1	100,0	-	-	-	-	-

CUADRO 5.8 PROVINCIA LIMÓN: ELECTORADO, VOTOS RECIBIDOS Y ABSTENCIONISMO, POR SEXO SEGÚN CANTÓN Y GRUPO DE EDAD, ELECCIONES MUNICIPALES FEBRERO 2020

(CIFRAS ABSOLUTAS Y RELATIVAS)

CANTÓN Y GRUPOS DE EDAD	TOTAL					HOMBRES					MUJERES				
	ELECTORADO	VOTOS RECIBIDOS		ABSTENCIONISMO		ELECTORES	VOTOS RECIBIDOS		ABSTENCIONISMO		ELECTORAS	VOTOS RECIBIDOS		ABSTENCIONISMO	
		ABS	%	ABS	%		ABS	%	ABS	%		ABS	%	ABS	%
PROVINCIA LIMÓN	**283 819**	**102 042**	**36,0**	**181 777**	**64,0**	**145 671**	**48 890**	**33,6**	**96 781**	**66,4**	**138 148**	**53 152**	**38,5**	**84 996**	**61,5**
De 18 a 19	12 399	4 220	34,0	8 179	66,0	6 142	1 946	31,7	4 196	68,3	6 257	2 274	36,3	3 983	63,7
De 20 a 24	37 290	11 081	29,7	26 209	70,3	19 055	5 121	26,9	13 934	73,1	18 235	5 960	32,7	12 275	67,3
De 25 a 29	35 677	10 840	30,4	24 837	69,6	18 239	4 833	26,5	13 406	73,5	17 438	6 007	34,4	11 431	65,6
De 30 a 34	34 109	11 372	33,3	22 737	66,7	17 215	5 047	29,3	12 168	70,7	16 894	6 325	37,4	10 569	62,6
De 35 a 39	28 802	10 455	36,3	18 347	63,7	14 279	4 551	31,9	9 728	68,1	14 523	5 904	40,7	8 619	59,3
De 40 a 44	24 678	9 430	38,2	15 248	61,8	12 494	4 285	34,3	8 209	65,7	12 184	5 145	42,2	7 039	57,8
De 45 a 49	23 024	8 926	38,8	14 098	61,2	11 871	4 291	36,1	7 580	63,9	11 153	4 635	41,6	6 518	58,4
De 50 a 54	21 967	8 964	40,8	13 003	59,2	11 398	4 407	38,7	6 991	61,3	10 569	4 557	43,1	6 012	56,9
De 54 a 59	19 660	8 266	42,0	11 394	58,0	10 248	4 139	40,4	6 109	59,6	9 412	4 127	43,8	5 285	56,2
De 60 a 64	15 924	6 848	43,0	9 076	57,0	8 508	3 615	42,5	4 893	57,5	7 416	3 233	43,6	4 183	56,4
De 65 a 69	11 736	5 009	42,7	6 727	57,3	6 357	2 774	43,6	3 583	56,4	5 379	2 235	41,6	3 144	58,4
De 70 a 74	7 727	3 245	42,0	4 482	58,0	4 215	1 852	43,9	2 363	56,1	3 512	1 393	39,7	2 119	60,3
De 75 a 79	4 923	1 802	36,6	3 121	63,4	2 645	1 060	40,1	1 585	59,9	2 278	742	32,6	1 536	67,4
De 80 a 84	3 174	1 005	31,7	2 169	68,3	1 645	605	36,8	1 040	63,2	1 529	400	26,2	1 129	73,8
De 85 a 89	1 706	408	23,9	1 298	76,1	877	260	29,6	617	70,4	829	148	17,9	681	82,1
De 90 a 94	784	139	17,7	645	82,3	373	87	23,3	286	76,7	411	52	12,7	359	87,3
De 95 a 99	198	26	13,1	172	86,9	84	14	16,7	70	83,3	114	12	10,5	102	89,5
100 y Más	41	6	14,6	35	85,4	26	3	11,5	23	88,5	15	3	20,0	12	80,0
CANTÓN: LIMÓN	**70 951**	**24 618**	**34,7**	**46 333**	**65,3**	**35 457**	**11 557**	**32,6**	**23 900**	**67,4**	**35 494**	**13 061**	**36,8**	**22 433**	**63,2**
De 18 a 19	3 056	1 007	33,0	2 049	67,0	1 485	456	30,7	1 029	69,3	1 571	551	35,1	1 020	64,9
De 20 a 24	9 154	2 589	28,3	6 565	71,7	4 635	1 219	26,3	3 416	73,7	4 519	1 370	30,3	3 149	69,7
De 25 a 29	8 481	2 486	29,3	5 995	70,7	4 161	1 070	25,7	3 091	74,3	4 320	1 416	32,8	2 904	67,2
De 30 a 34	8 426	2 628	31,2	5 798	68,8	4 198	1 148	27,3	3 050	72,7	4 228	1 480	35,0	2 748	65,0
De 35 a 39	7 117	2 378	33,4	4 739	66,6	3 439	1 005	29,2	2 434	70,8	3 678	1 373	37,3	2 305	62,7
De 40 a 44	5 979	2 150	36,0	3 829	64,0	2 936	958	32,6	1 978	67,4	3 043	1 192	39,2	1 851	60,8
De 45 a 49	5 551	2 107	38,0	3 444	62,0	2 848	1 012	35,5	1 836	64,5	2 703	1 095	40,5	1 608	59,5
De 50 a 54	5 459	2 224	40,7	3 235	59,3	2 758	1 069	38,8	1 689	61,2	2 701	1 155	42,8	1 546	57,2
De 54 a 59	5 144	2 142	41,6	3 002	58,4	2 600	1 034	39,8	1 566	60,2	2 544	1 108	43,6	1 436	56,4
De 60 a 64	4 308	1 782	41,4	2 526	58,6	2 247	930	41,4	1 317	58,6	2 061	852	41,3	1 209	58,7
De 65 a 69	3 211	1 318	41,0	1 893	59,0	1 667	692	41,5	975	58,5	1 544	626	40,5	918	59,5
De 70 a 74	2 125	893	42,0	1 232	58,0	1 055	472	44,7	583	55,3	1 070	421	39,3	649	60,7
De 75 a 79	1 298	479	36,9	819	63,1	646	244	37,8	402	62,2	652	235	36,0	417	64,0
De 80 a 84	885	282	31,9	603	68,1	442	171	38,7	271	61,3	443	111	25,1	332	74,9
De 85 a 89	489	111	22,7	378	77,3	228	58	25,4	170	74,6	261	53	20,3	208	79,7
De 90 a 94	192	34	17,7	158	82,3	86	17	19,8	69	80,2	106	17	16,0	89	84,0
De 95 a 99	65	7	10,8	58	89,2	22	2	9,1	20	90,9	43	5	11,6	38	88,4
100 y Más	11	1	9,1	10	90,9	4	-	-	4	100,0	7	1	14,3	6	85,7

CUADRO 5.8 PROVINCIA LIMÓN: ELECTORADO, VOTOS RECIBIDOS Y ABSTENCIONISMO, POR SEXO SEGÚN CANTÓN Y GRUPO DE EDAD, ELECCIONES MUNICIPALES FEBRERO 2020
(CIFRAS ABSOLUTAS Y RELATIVAS)

CANTÓN Y GRUPOS DE EDAD	TOTAL					HOMBRES					MUJERES				
	ELECTORADO	VOTOS RECIBIDOS		ABSTENCIONISMO		ELECTORES	VOTOS RECIBIDOS		ABSTENCIONISMO		ELECTORAS	VOTOS RECIBIDOS		ABSTENCIONISMO	
		ABS	%	ABS	%		ABS	%	ABS	%		ABS	%	ABS	%
CANTÓN: POCOCÍ	**95 752**	**30 555**	**31,9**	**65 197**	**68,1**	**49 759**	**14 964**	**30,1**	**34 795**	**69,9**	**45 993**	**15 591**	**33,9**	**30 402**	**66,1**
De 18 a 19	3 900	1 171	30,0	2 729	70,0	1 946	527	27,1	1 419	72,9	1 954	644	33,0	1 310	67,0
De 20 a 24	12 000	3 002	25,0	8 998	75,0	6 232	1 440	23,1	4 792	76,9	5 768	1 562	27,1	4 206	72,9
De 25 a 29	12 064	3 119	25,9	8 945	74,1	6 397	1 473	23,0	4 924	77,0	5 667	1 646	29,0	4 021	71,0
De 30 a 34	11 504	3 364	29,2	8 140	70,8	5 874	1 532	26,1	4 342	73,9	5 630	1 832	32,5	3 798	67,5
De 35 a 39	10 006	3 243	32,4	6 763	67,6	5 109	1 470	28,8	3 639	71,2	4 897	1 773	36,2	3 124	63,8
De 40 a 44	8 410	2 851	33,9	5 559	66,1	4 295	1 314	30,6	2 981	69,4	4 115	1 537	37,4	2 578	62,6
De 45 a 49	7 851	2 694	34,3	5 157	65,7	4 018	1 306	32,5	2 712	67,5	3 833	1 388	36,2	2 445	63,8
De 50 a 54	7 639	2 806	36,7	4 833	63,3	3 921	1 352	34,5	2 569	65,5	3 718	1 454	39,1	2 264	60,9
De 54 a 59	6 751	2 582	38,2	4 169	61,8	3 435	1 271	37,0	2 164	63,0	3 316	1 311	39,5	2 005	60,5
De 60 a 64	5 386	2 139	39,7	3 247	60,3	2 898	1 147	39,6	1 751	60,4	2 488	992	39,9	1 496	60,1
De 65 a 69	3 934	1 532	38,9	2 402	61,1	2 148	871	40,5	1 277	59,5	1 786	661	37,0	1 125	63,0
De 70 a 74	2 675	1 024	38,3	1 651	61,7	1 532	604	39,4	928	60,6	1 143	420	36,7	723	63,3
De 75 a 79	1 697	561	33,1	1 136	66,9	941	348	37,0	593	63,0	756	213	28,2	543	71,8
De 80 a 84	1 056	298	28,2	758	71,8	560	189	33,8	371	66,3	496	109	22,0	387	78,0
De 85 a 89	541	113	20,9	428	79,1	283	81	28,6	202	71,4	258	32	12,4	226	87,6
De 90 a 94	280	48	17,1	232	82,9	141	33	23,4	108	76,6	139	15	10,8	124	89,2
De 95 a 99	47	7	14,9	40	85,1	19	5	26,3	14	73,7	28	2	7,1	26	92,9
100 y Más	11	1	9,1	10	90,9	10	1	10,0	9	90,0	1	-	-	1	100,0
CANTÓN: SIQUIRRES	**41 285**	**13 366**	**32,4**	**27 919**	**67,6**	**21 349**	**6 352**	**29,8**	**14 997**	**70,2**	**19 936**	**7 014**	**35,2**	**12 922**	**64,8**
De 18 a 19	1 739	548	31,5	1 191	68,5	858	247	28,8	611	71,2	881	301	34,2	580	65,8
De 20 a 24	5 369	1 398	26,0	3 971	74,0	2 726	629	23,1	2 097	76,9	2 643	769	29,1	1 874	70,9
De 25 a 29	5 253	1 432	27,3	3 821	72,7	2 703	631	23,3	2 072	76,7	2 550	801	31,4	1 749	68,6
De 30 a 34	4 991	1 504	30,1	3 487	69,9	2 539	655	25,8	1 884	74,2	2 452	849	34,6	1 603	65,4
De 35 a 39	4 063	1 362	33,5	2 701	66,5	2 019	590	29,2	1 429	70,8	2 044	772	37,8	1 272	62,2
De 40 a 44	3 543	1 244	35,1	2 299	64,9	1 795	557	31,0	1 238	69,0	1 748	687	39,3	1 061	60,7
De 45 a 49	3 446	1 188	34,5	2 258	65,5	1 816	570	31,4	1 246	68,6	1 630	618	37,9	1 012	62,1
De 50 a 54	3 354	1 234	36,8	2 120	63,2	1 724	605	35,1	1 119	64,9	1 630	629	38,6	1 001	61,4
De 54 a 59	2 830	1 077	38,1	1 753	61,9	1 532	565	36,9	967	63,1	1 298	512	39,4	786	60,6
De 60 a 64	2 337	906	38,8	1 431	61,2	1 259	452	35,9	807	64,1	1 078	454	42,1	624	57,9
De 65 a 69	1 698	654	38,5	1 044	61,5	918	361	39,3	557	60,7	780	293	37,6	487	62,4
De 70 a 74	1 073	409	38,1	664	61,9	602	234	38,9	368	61,1	471	175	37,2	296	62,8
De 75 a 79	714	220	30,8	494	69,2	404	141	34,9	263	65,1	310	79	25,5	231	74,5
De 80 a 84	463	128	27,6	335	72,4	245	75	30,6	170	69,4	218	53	24,3	165	75,7
De 85 a 89	263	44	16,7	219	83,3	143	31	21,7	112	78,3	120	13	10,8	107	89,2
De 90 a 94	117	17	14,5	100	85,5	52	9	17,3	43	82,7	65	8	12,3	57	87,7
De 95 a 99	28	1	3,6	27	96,4	13	-	-	13	100,0	15	1	6,7	14	93,3
100 y Más	4	-	-	4	100,0	1	-	-	1	100,0	3	-	-	3	100,0

CUADRO 5.8 PROVINCIA LIMÓN: ELECTORADO, VOTOS RECIBIDOS Y ABSTENCIONISMO, POR SEXO SEGÚN CANTÓN Y GRUPO DE EDAD, ELECCIONES MUNICIPALES FEBRERO 2020

(CIFRAS ABSOLUTAS Y RELATIVAS)

CANTÓN Y GRUPOS DE EDAD	TOTAL					HOMBRES					MUJERES				
	ELECTORADO	VOTOS RECIBIDOS		ABSTENCIONISMO		ELECTORES	VOTOS RECIBIDOS		ABSTENCIONISMO		ELECTORAS	VOTOS RECIBIDOS		ABSTENCIONISMO	
		ABS	%	ABS	%		ABS	%	ABS	%		ABS	%	ABS	%
CANTÓN: TALAMANCA	**22 666**	**11 950**	**52,7**	**10 716**	**47,3**	**11 797**	**5 762**	**48,8**	**6 035**	**51,2**	**10 869**	**6 188**	**56,9**	**4 681**	**43,1**
De 18 a 19	1 101	530	48,1	571	51,9	558	257	46,1	301	53,9	543	273	50,3	270	49,7
De 20 a 24	3 460	1 624	46,9	1 836	53,1	1 746	746	42,7	1 000	57,3	1 714	878	51,2	836	48,8
De 25 a 29	3 152	1 523	48,3	1 629	51,7	1 591	656	41,2	935	58,8	1 561	867	55,5	694	44,5
De 30 a 34	2 914	1 509	51,8	1 405	48,2	1 475	676	45,8	799	54,2	1 439	833	57,9	606	42,1
De 35 a 39	2 443	1 314	53,8	1 129	46,2	1 199	575	48,0	624	52,0	1 244	739	59,4	505	40,6
De 40 a 44	2 154	1 186	55,1	968	44,9	1 139	571	50,1	568	49,9	1 015	615	60,6	400	39,4
De 45 a 49	1 674	968	57,8	706	42,2	891	483	54,2	408	45,8	783	485	61,9	298	38,1
De 50 a 54	1 427	825	57,8	602	42,2	807	443	54,9	364	45,1	620	382	61,6	238	38,4
De 54 a 59	1 315	758	57,6	557	42,4	710	386	54,4	324	45,6	605	372	61,5	233	38,5
De 60 a 64	999	602	60,3	397	39,7	543	324	59,7	219	40,3	456	278	61,0	178	39,0
De 65 a 69	828	481	58,1	347	41,9	483	274	56,7	209	43,3	345	207	60,0	138	40,0
De 70 a 74	473	290	61,3	183	38,7	268	166	61,9	102	38,1	205	124	60,5	81	39,5
De 75 a 79	297	171	57,6	126	42,4	156	101	64,7	55	35,3	141	70	49,6	71	50,4
De 80 a 84	201	94	46,8	107	53,2	110	57	51,8	53	48,2	91	37	40,7	54	59,3
De 85 a 89	140	56	40,0	84	60,0	77	35	45,5	42	54,5	63	21	33,3	42	66,7
De 90 a 94	60	14	23,3	46	76,7	29	10	34,5	19	65,5	31	4	12,9	27	87,1
De 95 a 99	21	4	19,0	17	81,0	10	2	20,0	8	80,0	11	2	18,2	9	81,8
100 y Más	7	1	14,3	6	85,7	5	-	-	5	100,0	2	1	50,0	1	50,0
CANTÓN: MATINA	**22 937**	**10 609**	**46,3**	**12 328**	**53,7**	**11 933**	**5 083**	**42,6**	**6 850**	**57,4**	**11 004**	**5 526**	**50,2**	**5 478**	**49,8**
De 18 a 19	1 300	553	42,5	747	57,5	668	273	40,9	395	59,1	632	280	44,3	352	55,7
De 20 a 24	3 352	1 352	40,3	2 000	59,7	1 722	604	35,1	1 118	64,9	1 630	748	45,9	882	54,1
De 25 a 29	2 947	1 166	39,6	1 781	60,4	1 489	513	34,5	976	65,5	1 458	653	44,8	805	55,2
De 30 a 34	2 693	1 196	44,4	1 497	55,6	1 310	514	39,2	796	60,8	1 383	682	49,3	701	50,7
De 35 a 39	2 195	1 029	46,9	1 166	53,1	1 061	428	40,3	633	59,7	1 134	601	53,0	533	47,0
De 40 a 44	1 992	995	49,9	997	50,1	1 038	463	44,6	575	55,4	954	532	55,8	422	44,2
De 45 a 49	1 889	952	50,4	937	49,6	1 003	455	45,4	548	54,6	886	497	56,1	389	43,9
De 50 a 54	1 691	851	50,3	840	49,7	915	416	45,5	499	54,5	776	435	56,1	341	43,9
De 54 a 59	1 490	776	52,1	714	47,9	826	421	51,0	405	49,0	664	355	53,5	309	46,5
De 60 a 64	1 281	673	52,5	608	47,5	725	372	51,3	353	48,7	556	301	54,1	255	45,9
De 65 a 69	890	493	55,4	397	44,6	504	280	55,6	224	44,4	386	213	55,2	173	44,8
De 70 a 74	529	277	52,4	252	47,6	309	164	53,1	145	46,9	220	113	51,4	107	48,6
De 75 a 79	297	155	52,2	142	47,8	169	100	59,2	69	40,8	128	55	43,0	73	57,0
De 80 a 84	198	86	43,4	112	56,6	95	45	47,4	50	52,6	103	41	39,8	62	60,2
De 85 a 89	107	38	35,5	69	64,5	54	22	40,7	32	59,3	53	16	30,2	37	69,8
De 90 a 94	66	14	21,2	52	78,8	32	10	31,3	22	68,8	34	4	11,8	30	88,2
De 95 a 99	17	2	11,8	15	88,2	10	2	20,0	8	80,0	7	-	-	7	100,0
100 y Más	3	1	33,3	2	66,7	3	1	33,3	2	66,7	-	-	-	-	-

CUADRO 5.8 PROVINCIA LIMÓN: ELECTORADO, VOTOS RECIBIDOS Y ABSTENCIONISMO, POR SEXO SEGÚN CANTÓN Y GRUPO DE EDAD, ELECCIONES MUNICIPALES FEBRERO 2020

(CIFRAS ABSOLUTAS Y RELATIVAS)

CANTÓN Y GRUPOS DE EDAD	TOTAL					HOMBRES					MUJERES				
	ELECTORADO	VOTOS RECIBIDOS		ABSTENCIONISMO		ELECTORES	VOTOS RECIBIDOS		ABSTENCIONISMO		ELECTORAS	VOTOS RECIBIDOS		ABSTENCIONISMO	
		ABS	%	ABS	%		ABS	%	ABS	%		ABS	%	ABS	%
CANTÓN: GUÁCIMO	**30 228**	**10 944**	**36,2**	**19 284**	**63,8**	**15 376**	**5 172**	**33,6**	**10 204**	**66,4**	**14 852**	**5 772**	**38,9**	**9 080**	**61,1**
De 18 a 19	1 303	411	31,5	892	68,5	627	186	29,7	441	70,3	676	225	33,3	451	66,7
De 20 a 24	3 955	1 116	28,2	2 839	71,8	1 994	483	24,2	1 511	75,8	1 961	633	32,3	1 328	67,7
De 25 a 29	3 780	1 114	29,5	2 666	70,5	1 898	490	25,8	1 408	74,2	1 882	624	33,2	1 258	66,8
De 30 a 34	3 581	1 171	32,7	2 410	67,3	1 819	522	28,7	1 297	71,3	1 762	649	36,8	1 113	63,2
De 35 a 39	2 978	1 129	37,9	1 849	62,1	1 452	483	33,3	969	66,7	1 526	646	42,3	880	57,7
De 40 a 44	2 600	1 004	38,6	1 596	61,4	1 291	422	32,7	869	67,3	1 309	582	44,5	727	55,5
De 45 a 49	2 613	1 017	38,9	1 596	61,1	1 295	465	35,9	830	64,1	1 318	552	41,9	766	58,1
De 50 a 54	2 397	1 024	42,7	1 373	57,3	1 273	522	41,0	751	59,0	1 124	502	44,7	622	55,3
De 54 a 59	2 130	931	43,7	1 199	56,3	1 145	462	40,3	683	59,7	985	469	47,6	516	52,4
De 60 a 64	1 613	746	46,2	867	53,8	836	390	46,7	446	53,3	777	356	45,8	421	54,2
De 65 a 69	1 175	531	45,2	644	54,8	637	296	46,5	341	53,5	538	235	43,7	303	56,3
De 70 a 74	852	352	41,3	500	58,7	449	212	47,2	237	52,8	403	140	34,7	263	65,3
De 75 a 79	620	216	34,8	404	65,2	329	126	38,3	203	61,7	291	90	30,9	201	69,1
De 80 a 84	371	117	31,5	254	68,5	193	68	35,2	125	64,8	178	49	27,5	129	72,5
De 85 a 89	166	46	27,7	120	72,3	92	33	35,9	59	64,1	74	13	17,6	61	82,4
De 90 a 94	69	12	17,4	57	82,6	33	8	24,2	25	75,8	36	4	11,1	32	88,9
De 95 a 99	20	5	25,0	15	75,0	10	3	30,0	7	70,0	10	2	20,0	8	80,0
100 y Más	5	2	40,0	3	60,0	3	1	33,3	2	66,7	2	1	50,0	1	50,0

Capítulo VI

DISTRIBUCIÓN POR ZONA Y GRUPOS DE EDAD SEGÚN:

HOGARES DE ANCIANOS

CENTROS PENITENCIARIOS

ZONAS INDÍGENAS

CENTROS DE SALUD MENTAL

NUEVOS ELECTORES Y NATURALIZADOS

CUADRO 6.1 COSTA RICA: ELECTORADO VOTOS RECIBIDOS Y ABSTENCIONISMO EN CENTROS PENITENCIARIOS, HOGARES DE ANCIANOS , ZONAS INDÍGENAS Y CENTROS DE SALUD MENTAL, SEGÚN PROVINCIA, ELECCIONES MUNICIPALES FEBRERO 2020

PROVINCIA	TOTAL					HOMBRES					MUJERES				
	TOTAL	VOTOS RECIBIDOS		ABSTENCIONISMO		TOTAL	VOTOS RECIBIDOS		ABSTENCIONISMO		TOTAL	VOTOS RECIBIDOS		ABSTENCIONISMO	
		ABS	%	ABS	%		ABS	%	ABS	%		ABS	%	ABS	%
HOGARES DE ANCIANOS	**2 471**	**1 146**	**46,4**	**1 325**	**53,6**	**1 320**	**680**	**51,5**	**640**	**48,5**	**1 151**	**466**	**40,5**	**685**	**59,5**
SAN JOSÉ	760	331	43,6	429	56,4	342	162	47,4	180	52,6	418	169	40,4	249	59,6
ALAJUELA	692	288	41,6	404	58,4	347	172	49,6	175	50,4	345	116	33,6	229	66,4
CARTAGO	140	57	40,7	83	59,3	75	30	40,0	45	60,0	65	27	41,5	38	58,5
HEREDIA	186	50	26,9	136	73,1	100	34	34,0	66	66,0	86	16	18,6	70	81,4
GUANACASTE	168	106	63,1	62	36,9	105	70	66,7	35	33,3	63	36	57,1	27	42,9
PUNTARENAS	343	194	56,6	149	43,4	235	136	57,9	99	42,1	108	58	53,7	50	46,3
LIMÓN	182	120	65,9	62	34,1	116	76	65,5	40	34,5	66	44	66,7	22	33,3
CENTROS PENITENCIARIOS	**10 148**	**2 033**	**20,0**	**8 115**	**80,0**	**9 752**	**1 948**	**20,0**	**7 804**	**80,0**	**396**	**85**	**21,5**	**311**	**78,5**
SAN JOSÉ	1 653	438	26,5	1 215	73,5	1 279	359	28,1	920	71,9	374	79	21,1	295	78,9
ALAJUELA	4 736	595	12,6	4 141	87,4	4 736	595	12,6	4 141	87,4	-	-	-	-	-
CARTAGO	508	144	28,3	364	71,7	508	144	28,3	364	71,7	-	-	-	-	-
HEREDIA	47	5	10,6	42	89,4	39	3	7,7	36	92,3	8	2	25,0	6	75,0
GUANACASTE	730	247	33,8	483	66,2	716	243	33,9	473	66,1	14	4	28,6	10	71,4
PUNTARENAS	706	174	24,6	532	75,4	706	174	24,6	532	75,4	-	-	-	-	-
LIMÓN	1 768	430	24,3	1 338	75,7	1 768	430	24,3	1 338	75,7	-	-	-	-	-
ZONAS INDÍGENAS	**38 537**	**15 928**	**41,3**	**22 609**	**58,7**	**20 194**	**7 993**	**39,6**	**12 201**	**60,4**	**18 343**	**7 935**	**43,3**	**10 408**	**56,7**
SAN JOSÉ	1 706	740	43,4	966	56,6	900	364	40,4	536	59,6	806	376	46,7	430	53,3
ALAJUELA	790	413	52,3	377	47,7	400	204	51,0	196	49,0	390	209	53,6	181	46,4
CARTAGO	3 621	812	22,4	2 809	77,6	1 838	429	23,3	1 409	76,7	1 783	383	21,5	1 400	78,5
HEREDIA	-	-	-	-	-	-	-	-	-	-	-	-	-	-	-
GUANACASTE	909	527	58,0	382	42,0	472	273	57,8	199	42,2	437	254	58,1	183	41,9
PUNTARENAS	15 092	5 464	36,2	9 628	63,8	7 963	2 811	35,3	5 152	64,7	7 129	2 653	37,2	4 476	62,8
LIMÓN	16 419	7 972	48,6	8 447	51,4	8 621	3 912	45,4	4 709	54,6	7 798	4 060	52,1	3 738	47,9
CENTROS DE SALUD MENTAL	**129**	**20**	**15,5**	**109**	**84,5**	**126**	**20**	**15,9**	**106**	**84,1**	**3**	**-**	**-**	**3**	**100,0**
SAN JOSÉ	129	20	15,5	109	84,5	126	20	15,9	106	84,1	3	-	-	3	100,0

Nota: Solo se registra un centro de salud mental que funcionó como centro de votación ubidado en San José.

CUADRO 6.2 COSTA RICA: ELECTORADO, VOTOS RECIBIDOS Y ABSTENCIONISMO CENTROS PENITENCIARIOS, POR SEXO SEGÚN PROVINCIA Y DISTRITO ELECTORAL, ELECCIONES MUNICIPALES FEBRERO 2020

PROVINCIA Y DISTRITO ELECTORAL	TOTAL					HOMBRES					MUJERES				
	TOTAL	VOTOS RECIBIDOS		ABSTENCIONISMO		TOTAL	VOTOS RECIBIDOS		ABSTENCIONISMO		TOTAL	VOTOS RECIBIDOS		ABSTENCIONISMO	
		ABS	%	ABS	%		ABS	%	ABS	%		ABS	%	ABS	%
SAN JOSÉ	**1 653**	**438**	**26,5**	**1 215**	**73,5**	**1 279**	**359**	**28,1**	**920**	**71,9**	**374**	**79**	**21,1**	**295**	**78,9**
C P CRISTO REY	339	23	6,8	316	93,2	339	23	6,8	316	93,2	-	-	-	-	-
C P VILMA CURLING RIVERA	374	79	21,1	295	78,9	-	-	-	-	-	374	79	21,1	295	78,9
C P ANTONIO BASTIDA DE PAZ	739	204	27,6	535	72,4	739	204	27,6	535	72,4	-	-	-	-	-
C P PABRU PRESBERI	201	132	65,7	69	34,3	201	132	65,7	69	34,3	-	-	-	-	-
ALAJUELA	**4 736**	**595**	**12,6**	**4 141**	**87,4**	**4 736**	**595**	**12,6**	**4 141**	**87,4**	**-**	**-**	**-**	**-**	**-**
C P REYNALDO VILLALOBOS ZUÑIGA	587	274	46,7	313	53,3	587	274	46,7	313	53,3	-	-	-	-	-
C P LUIS PAULINO MORA MORA	589	25	4,2	564	95,8	589	25	4,2	564	95,8	-	-	-	-	-
C P ÁMBITO A Y B (MÍNIMA)	839	79	9,4	760	90,6	839	79	9,4	760	90,6	-	-	-	-	-
C P ÁMBITO C (MEDIANA ABIERTA)	396	42	10,6	354	89,4	396	42	10,6	354	89,4	-	-	-	-	-
C P ÁMBITOS D (MED CERRADA)	560	28	5,0	532	95,0	560	28	5,0	532	95,0	-	-	-	-	-
C P GERARDO RODRÍGUEZ ECHEVERRÍA	796	4	0,5	792	99,5	796	4	0,5	792	99,5	-	-	-	-	-
C P ADULTO MAYOR	110	46	41,8	64	58,2	110	46	41,8	64	58,2	-	-	-	-	-
C P ADULTO JOVEN	141	17	12,1	124	87,9	141	17	12,1	124	87,9	-	-	-	-	-
C P ÁMBITO E (INDICIADOS) Y PENSIONES	268	7	2,6	261	97,4	268	7	2,6	261	97,4	-	-	-	-	-
C P CENTRO NACIONAL DE ATENCIÓN ESPECÍFICA	21	3	14,3	18	85,7	21	3	14,3	18	85,7	-	-	-	-	-
C P NELSON MANDELA	429	70	16,3	359	83,7	429	70	16,3	359	83,7	-	-	-	-	-
CARTAGO	**508**	**144**	**28,3**	**364**	**71,7**	**508**	**144**	**28,3**	**364**	**71,7**	**-**	**-**	**-**	**-**	**-**
C P JORGE DEBRAVO	508	144	28,3	364	71,7	508	144	28,3	364	71,7	-	-	-	-	-
HEREDIA	**47**	**5**	**10,6**	**42**	**89,4**	**39**	**3**	**7,7**	**36**	**92,3**	**8**	**2**	**25,0**	**6**	**75,0**
C P SAN ISIDRO JUVENIL ZURQUÍ	47	5	10,6	42	89,4	39	3	7,7	36	92,3	8	2	25,0	6	75,0
GUANACASTE	**730**	**247**	**33,8**	**483**	**66,2**	**716**	**243**	**33,9**	**473**	**66,1**	**14**	**4**	**28,6**	**10**	**71,4**
C P CALLE REAL (MÓDULO B CASITAS)	322	103	32,0	219	68,0	308	99	32,1	209	67,9	14	4	28,6	10	71,4
C P CALLE REAL (MÓDULO D1-D2)	290	87	30,0	203	70,0	290	87	30,0	203	70,0	-	-	-	-	-
C P CALLE REAL (MÓDULO D3-D4)	118	57	48,3	61	51,7	118	57	48,3	61	51,7	-	-	-	-	-

CUADRO 6.2 COSTA RICA: ELECTORADO, VOTOS RECIBIDOS Y ABSTENCIONISMO CENTROS PENITENCIARIOS, POR SEXO SEGÚN PROVINCIA Y DISTRITO ELECTORAL, ELECCIONES MUNICIPALES FEBRERO 2020

PROVINCIA Y DISTRITO ELECTORAL	TOTAL					HOMBRES					MUJERES				
	TOTAL	VOTOS RECIBIDOS		ABSTENCIONISMO		TOTAL	VOTOS RECIBIDOS		ABSTENCIONISMO		TOTAL	VOTOS RECIBIDOS		ABSTENCIONISMO	
		ABS	%	ABS	%		ABS	%	ABS	%		ABS	%	ABS	%
PUNTARENAS	**706**	**174**	**24,6**	**532**	**75,4**	**706**	**174**	**24,6**	**532**	**75,4**	**-**	**-**	**-**	**-**	**-**
C P 26 DE JULIO (SENTENCIADOS)	618	154	24,9	464	75,1	618	154	24,9	464	75,1	-	-	-	-	-
C P 26 DE JULIO (INDICIADOS)	88	20	22,7	68	77,3	88	20	22,7	68	77,3	-	-	-	-	-
LIMÓN	**1 768**	**430**	**24,3**	**1 338**	**75,7**	**1 768**	**430**	**24,3**	**1 338**	**75,7**	**-**	**-**	**-**	**-**	**-**
C P LIMÓN (SANDOVAL)	580	220	37,9	360	62,1	580	220	37,9	360	62,1	-	-	-	-	-
C P CARLOS LUIS FALLAS (MÓDULOS A-B-C)	444	73	16,4	371	83,6	444	73	16,4	371	83,6	-	-	-	-	-
C P CARLOS LUIS FALLAS (MÓDULOS D-E)	345	49	14,2	296	85,8	345	49	14,2	296	85,8	-	-	-	-	-
C P CARLOS LUIS FALLAS (MÓDULO AGROPECUARIO)	148	17	11,5	131	88,5	148	17	11,5	131	88,5	-	-	-	-	-
C P 20 DE DICIEMBRE	251	71	28,3	180	71,7	251	71	28,3	180	71,7	-	-	-	-	-

CUADRO 6.3 COSTA RICA: ELECTORADO, VOTOS RECIBIDOS Y ABSTENCIONISMO EN HOGARES DE ANCIANOS, POR SEXO, SEGÚN PROVINCIA Y DISTRITO ELECTORAL
ELECCIONES MUNICIPALES FEBRERO 2020

PROVINCIA Y DISTRITO ELECTORAL	TOTAL					HOMBRES					MUJERES				
	TOTAL	VOTOS RECIBIDOS		ABSTENCIONISMO		TOTAL	VOTOS RECIBIDOS		ABSTENCIONISMO		TOTAL	VOTOS RECIBIDOS		ABSTENCIONISMO	
		ABS	%	ABS	%		ABS	%	ABS	%		ABS	%	ABS	%
SAN JOSÉ	**760**	**331**	**43,6**	**429**	**56,4**	**342**	**162**	**47,4**	**180**	**52,6**	**418**	**169**	**40,4**	**249**	**59,6**
H A MAGDALA	48	21	43,8	27	56,3	22	6	27,3	16	72,7	26	15	57,7	11	42,3
H A OFELIA CARVAJAL DE NARANJO	63	46	73,0	17	27,0	24	18	75,0	6	25,0	39	28	71,8	11	28,2
H A SAN CAYETANO	43	9	20,9	34	79,1	15	2	13,3	13	86,7	28	7	25,0	21	75,0
H A C G MANANTIAL DE VIDA SAN RAFAEL	30	11	36,7	19	63,3	15	8	53,3	7	46,7	15	3	20,0	12	80,0
H A CORAZÓN DE JESÚS	43	17	39,5	26	60,5	23	12	52,2	11	47,8	20	5	25,0	15	75,0
H A LOS SANTOS	45	30	66,7	15	33,3	23	14	60,9	9	39,1	22	16	72,7	6	27,3
H A SAN FRANCISCO DE ASÍS	42	24	57,1	18	42,9	22	11	50,0	11	50,0	20	13	65,0	7	35,0
H A CARLOS MARÍA ULLOA	191	61	31,9	130	68,1	83	29	34,9	54	65,1	108	32	29,6	76	70,4
H A CORTEZA AMARILLA-EMMANUEL	15	1	6,7	14	93,3	3	-	-	3	100,0	12	1	8,3	11	91,7
H A ACOSTA	30	13	43,3	17	56,7	16	8	50,0	8	50,0	14	5	35,7	9	64,3
H A CASA NAZARETH	26	18	69,2	8	30,8	10	8	80,0	2	20,0	16	10	62,5	6	37,5
H A MONTES DE OCA	69	23	33,3	46	66,7	28	12	42,9	16	57,1	41	11	26,8	30	73,2
H A CURRIDABAT	34	12	35,3	22	64,7	10	4	40,0	6	60,0	24	8	33,3	16	66,7
H A MONS DELFÍN QUESADA CASTRO	81	45	55,6	36	44,4	48	30	62,5	18	37,5	33	15	45,5	18	54,5
ALAJUELA	**692**	**288**	**41,6**	**404**	**58,4**	**347**	**172**	**49,6**	**175**	**50,4**	**345**	**116**	**33,6**	**229**	**66,4**
H A SANTIAGO CRESPO CALVO	179	45	25,1	134	74,9	77	23	29,9	54	70,1	102	22	21,6	80	78,4
H A SAN RAMÓN	41	23	56,1	18	43,9	22	13	59,1	9	40,9	19	10	52,6	9	47,4
H A JAFETH JIMÉNEZ MORALES	118	47	39,8	71	60,2	53	27	50,9	26	49,1	65	20	30,8	45	69,2
H A HORTENSIA RODRÍGUEZ S DE B	68	32	47,1	36	52,9	39	20	51,3	19	48,7	29	12	41,4	17	58,6
H A JOSÉ DEL OLMO	56	10	17,9	46	82,1	22	5	22,7	17	77,3	34	5	14,7	29	85,3
H A PALMARES	69	40	58,0	29	42,0	36	26	72,2	10	27,8	33	14	42,4	19	57,6
H A PRESB JESÚS MARÍA VARGAS	44	38	86,4	6	13,6	27	21	77,8	6	22,2	17	17	100,0	-	-
H A SAN VICENTE DE PAÚL	63	30	47,6	33	52,4	44	23	52,3	21	47,7	19	7	36,8	12	63,2
H A SAN RAFAEL	54	23	42,6	31	57,4	27	14	51,9	13	48,1	27	9	33,3	18	66,7
CARTAGO	**140**	**57**	**40,7**	**83**	**59,3**	**75**	**30**	**40,0**	**45**	**60,0**	**65**	**27**	**41,5**	**38**	**58,5**
H A ASILO DE LA VEJEZ	78	37	47,4	41	52,6	34	15	44,1	19	55,9	44	22	50,0	22	50,0
H A SAN BUENAVENTURA	62	20	32,3	42	67,7	41	15	36,6	26	63,4	21	5	23,8	16	76,2
HEREDIA	**186**	**50**	**26,9**	**136**	**73,1**	**100**	**34**	**34,0**	**66**	**66,0**	**86**	**16**	**18,6**	**70**	**81,4**
H A REINA DE LOS ÁNGELES	18	9	50,0	9	50,0	7	5	71,4	2	28,6	11	4	36,4	7	63,6
H A SEÑORA DE LOS ANGELES	80	3	3,8	77	96,3	39	3	7,7	36	92,3	41	-	-	41	100,0
H A ALFREDO Y DELIA GONZÁLEZ FLORES	61	25	41,0	36	59,0	33	17	51,5	16	48,5	28	8	28,6	20	71,4
H A SAN AGUSTÍN	27	13	48,1	14	51,9	21	9	42,9	12	57,1	6	4	66,7	2	33,3

CUADRO 6.3 COSTA RICA: ELECTORADO, VOTOS RECIBIDOS Y ABSTENCIONISMO EN HOGARES DE ANCIANOS, POR SEXO, SEGÚN PROVINCIA Y DISTRITO ELECTORAL
ELECCIONES MUNICIPALES FEBRERO 2020

PROVINCIA Y DISTRITO ELECTORAL	TOTAL					HOMBRES					MUJERES				
	TOTAL	VOTOS RECIBIDOS		ABSTENCIONISMO		TOTAL	VOTOS RECIBIDOS		ABSTENCIONISMO		TOTAL	VOTOS RECIBIDOS		ABSTENCIONISMO	
		ABS	%	ABS	%		ABS	%	ABS	%		ABS	%	ABS	%
GUANACASTE	**168**	**106**	**63,1**	**62**	**36,9**	**105**	**70**	**66,7**	**35**	**33,3**	**63**	**36**	**57,1**	**27**	**42,9**
H A LIBERIA	33	26	78,8	7	21,2	22	17	77,3	5	22,7	11	9	81,8	2	18,2
H A SAN BLAS	22	13	59,1	9	40,9	12	9	75,0	3	25,0	10	4	40,0	6	60,0
H A NUESTRA SEÑORA DEL ROSARIO	20	8	40,0	12	60,0	12	6	50,0	6	50,0	8	2	25,0	6	75,0
H A MARY BLANCO	28	17	60,7	11	39,3	20	12	60,0	8	40,0	8	5	62,5	3	37,5
H A SAN JORGE	22	13	59,1	9	40,9	16	10	62,5	6	37,5	6	3	50,0	3	50,0
H A TILARÁN	22	15	68,2	7	31,8	11	9	81,8	2	18,2	11	6	54,5	5	45,5
H A SAGRADO CORAZÓN DE JESÚS	21	14	66,7	7	33,3	12	7	58,3	5	41,7	9	7	77,8	2	22,2
PUNTARENAS	**343**	**194**	**56,6**	**149**	**43,4**	**235**	**136**	**57,9**	**99**	**42,1**	**108**	**58**	**53,7**	**50**	**46,3**
H A MIGUEL MORENO	34	20	58,8	14	41,2	20	11	55,0	9	45,0	14	9	64,3	5	35,7
H A MARÍA INMACULADA	30	15	50,0	15	50,0	17	8	47,1	9	52,9	13	7	53,8	6	46,2
H A CARLOS VENEGAS	14	4	28,6	10	71,4	7	1	14,3	6	85,7	7	3	42,9	4	57,1
H A FRAY CASIANO DE MADRID	58	24	41,4	34	58,6	35	15	42,9	20	57,1	23	9	39,1	14	60,9
H A PALMAR SUR	67	37	55,2	30	44,8	53	28	52,8	25	47,2	14	9	64,3	5	35,7
H A QUEPOS	27	16	59,3	11	40,7	17	12	70,6	5	29,4	10	4	40,0	6	60,0
H A GOLFITO	39	31	79,5	8	20,5	31	24	77,4	7	22,6	8	7	87,5	1	12,5
H A COTO BRUS	27	16	59,3	11	40,7	22	15	68,2	7	31,8	5	1	20,0	4	80,0
H A NEILY	47	31	66,0	16	34,0	33	22	66,7	11	33,3	14	9	64,3	5	35,7
LIMÓN	**182**	**120**	**65,9**	**62**	**34,1**	**116**	**76**	**65,5**	**40**	**34,5**	**66**	**44**	**66,7**	**22**	**33,3**
H A VÍCTOR CASCO TORRES	28	18	64,3	10	35,7	10	7	70,0	3	30,0	18	11	61,1	7	38,9
H A GUÁPILES	36	18	50,0	18	50,0	29	16	55,2	13	44,8	7	2	28,6	5	71,4
H A CARIARI	69	47	68,1	22	31,9	47	31	66,0	16	34,0	22	16	72,7	6	27,3
H A SANTA LUISA	26	19	73,1	7	26,9	13	9	69,2	4	30,8	13	10	76,9	3	23,1
H A DAVID GARRO	23	18	78,3	5	21,7	17	13	76,5	4	23,5	6	5	83,3	1	16,7

CUADRO 6.4 COSTA RICA: ELECTORADO, VOTOS RECIBIDOS Y ABSTENCIONISMO EN ZONAS INDÍGENAS, POR SEXO SEGÚN PROVINCIA Y DISTRITO ELECTORAL, ELECCIONES MUNICIPALES FEBRERO 2020

PROVINCIA Y DISTRITO ELECTRORAL	TOTAL					HOMBRES					MUJERES				
	TOTAL	VOTOS RECIBIDOS		ABSTENCIONISMO		TOTAL	VOTOS RECIBIDOS		ABSTENCIONISMO		TOTAL	VOTOS RECIBIDOS		ABSTENCIONISMO	
		ABS	%	ABS	%		ABS	%	ABS	%		ABS	%	ABS	%
SAN JOSÉ	**1 706**	**740**	**43,4**	**966**	**56,6**	**900**	**364**	**40,4**	**536**	**59,6**	**806**	**376**	**46,7**	**430**	**53,3**
ZAPATÓN (SAN CARLOS)	365	150	41,1	215	58,9	199	79	39,7	120	60,3	166	71	42,8	95	57,2
BAJO REY	40	12	30,0	28	70,0	21	8	38,1	13	61,9	19	4	21,1	15	78,9
QUITIRRISÍ	994	451	45,4	543	54,6	527	221	41,9	306	58,1	467	230	49,3	237	50,7
CHINA KICHÁ	307	127	41,4	180	58,6	153	56	36,6	97	63,4	154	71	46,1	83	53,9
ALAJUELA	**790**	**413**	**52,3**	**377**	**47,7**	**400**	**204**	**51,0**	**196**	**49,0**	**390**	**209**	**53,6**	**181**	**46,4**
MARGARITA	468	216	46,2	252	53,8	231	105	45,5	126	54,5	237	111	46,8	126	53,2
TONJIBE	322	197	61,2	125	38,8	169	99	58,6	70	41,4	153	98	64,1	55	35,9
CARTAGO	**3 621**	**812**	**22,4**	**2 809**	**77,6**	**1 838**	**429**	**23,3**	**1 409**	**76,7**	**1 783**	**383**	**21,5**	**1 400**	**78,5**
GRANO DE ORO O XARA	877	289	33,0	588	67,0	439	150	34,2	289	65,8	438	139	31,7	299	68,3
SIMIRIÑAC (JACUY]	320	78	24,4	242	75,6	165	43	26,1	122	73,9	155	35	22,6	120	77,4
ALTO PACUARE ARRIBA (DUCLAC)	253	21	8,3	232	91,7	121	11	9,1	110	90,9	132	10	7,6	122	92,4
JAKI (CAPILLA DOS CHIRRIPÓ ARRIBA)	379	55	14,5	324	85,5	203	32	15,8	171	84,2	176	23	13,1	153	86,9
BOLORI ÑAC (CAPILLA UNO] NIMARI-	329	93	28,3	236	71,7	170	46	27,1	124	72,9	159	47	29,6	112	70,4
ÑAC (RÍO PEJE)	225	58	25,8	167	74,2	120	32	26,7	88	73,3	105	26	24,8	79	75,2
NAMALDI	112	23	20,5	89	79,5	56	11	19,6	45	80,4	56	12	21,4	44	78,6
TSIPIRI (QUEBRADA PLATANILLO)	529	55	10,4	474	89,6	265	27	10,2	238	89,8	264	28	10,6	236	89,4
QUETZAL	359	102	28,4	257	71,6	177	59	33,3	118	66,7	182	43	23,6	139	76,4
JAMÖ (SITIO HILDA PARTE OESTE)	77	12	15,6	65	84,4	42	6	14,3	36	85,7	35	6	17,1	29	82,9
ALTO PACUARE ABAJO (JEKUI)	130	19	14,6	111	85,4	66	9	13,6	57	86,4	64	10	15,6	54	84,4
JACBATA (CERRO AZUL)	31	7	22,6	24	77,4	14	3	21,4	11	78,6	17	4	23,5	13	76,5
GUANACASTE	**909**	**527**	**58,0**	**382**	**42,0**	**472**	**273**	**57,8**	**199**	**42,2**	**437**	**254**	**58,1**	**183**	**41,9**
MATAMBUGUITO	198	82	41,4	116	58,6	102	48	47,1	54	52,9	96	34	35,4	62	64,6
MATAMBÚ	711	445	62,6	266	37,4	370	225	60,8	145	39,2	341	220	64,5	121	35,5

CUADRO 6.4 COSTA RICA: ELECTORADO, VOTOS RECIBIDOS Y ABSTENCIONISMO EN ZONAS INDÍGENAS, POR SEXO SEGÚN PROVINCIA Y DISTRITO ELECTORAL, ELECCIONES MUNICIPALES FEBRERO 2020

PROVINCIA Y DISTRITO ELECTRORAL	TOTAL					HOMBRES					MUJERES				
	TOTAL	VOTOS RECIBIDOS		ABSTENCIONISMO		TOTAL	VOTOS RECIBIDOS		ABSTENCIONISMO		TOTAL	VOTOS RECIBIDOS		ABSTENCIONISMO	
		ABS	%	ABS	%		ABS	%	ABS	%		ABS	%	ABS	%
PUNTARENAS	**15 092**	**5 464**	**36,2**	**9 628**	**63,8**	**7 963**	**2 811**	**35,3**	**5 152**	**64,7**	**7 129**	**2 653**	**37,2**	**4 476**	**62,8**
SALITRE	469	123	26,2	346	73,8	254	63	24,8	191	75,2	215	60	27,9	155	72,1
BORUCA	1 222	373	30,5	849	69,5	643	188	29,2	455	70,8	579	185	32,0	394	68,0
LAS PILAS	136	58	42,6	78	57,4	83	36	43,4	47	56,6	53	22	41,5	31	58,5
COLINAS (MAÍZ DE LOS UVA)	336	159	47,3	177	52,7	185	85	45,9	100	54,1	151	74	49,0	77	51,0
CURRÉ	390	119	30,5	271	69,5	194	56	28,9	138	71,1	196	63	32,1	133	67,9
LA DANTA O CONCEPCIÓN	441	178	40,4	263	59,6	232	89	38,4	143	61,6	209	89	42,6	120	57,4
UJARRÁS	962	274	28,5	688	71,5	502	145	28,9	357	71,1	460	129	28,0	331	72,0
BAJO LAS BRISAS	869	215	24,7	654	75,3	441	107	24,3	334	75,7	428	108	25,2	320	74,8
TÉRRABA	612	265	43,3	347	56,7	313	131	41,9	182	58,1	299	134	44,8	165	55,2
SAN RAFAEL DE CABAGRA	887	295	33,3	592	66,7	453	141	31,1	312	68,9	434	154	35,5	280	64,5
BIJAGUAL	472	195	41,3	277	58,7	264	102	38,6	162	61,4	208	93	44,7	115	55,3
CAJÓN	254	54	21,3	200	78,7	150	31	20,7	119	79,3	104	23	22,1	81	77,9
GUAGARAL	234	92	39,3	142	60,7	127	50	39,4	77	60,6	107	42	39,3	65	60,7
MAÍZ DE BORUCA	330	117	35,5	213	64,5	182	69	37,9	113	62,1	148	48	32,4	100	67,6
CHÁNGUENA (LA FILA)	258	153	59,3	105	40,7	156	92	59,0	64	41,0	102	61	59,8	41	40,2
PILÓN	471	200	42,5	271	57,5	260	109	41,9	151	58,1	211	91	43,1	120	56,9
LAS VEGAS DE RÍO CHÁNGUENA	109	50	45,9	59	54,1	64	26	40,6	38	59,4	45	24	53,3	21	46,7
LA BONGA	275	144	52,4	131	47,6	152	84	55,3	68	44,7	123	60	48,8	63	51,2
SAN VICENTE (UPIAV-2)	135	65	48,1	70	51,9	69	34	49,3	35	50,7	66	31	47,0	35	53,0
PARAÍSO	235	78	33,2	157	66,8	129	39	30,2	90	69,8	106	39	36,8	67	63,2
PUENTE DE SALITRE	348	90	25,9	258	74,1	180	43	23,9	137	76,1	168	47	28,0	121	72,0
SHAMBA	179	82	45,8	97	54,2	103	42	40,8	61	59,2	76	40	52,6	36	47,4
LA PEÑA DE BURICA	209	15	7,2	194	92,8	113	13	11,5	100	88,5	96	2	2,1	94	97,9
GUAYMÍ DE BURICA	244	105	43,0	139	57,0	135	60	44,4	75	55,6	109	45	41,3	64	58,7
ALTO CONTE (MOLO DUBTDO)	339	141	41,6	198	58,4	179	74	41,3	105	58,7	160	67	41,9	93	58,1
PROGRESO DE CONTEBURICA	254	135	53,1	119	46,9	139	73	52,5	66	47,5	115	62	53,9	53	46,1
SAN GERARDO	116	44	37,9	72	62,1	64	23	35,9	41	64,1	52	21	40,4	31	59,6
LA CASONA (GUAYMÍ]	1 170	401	34,3	769	65,7	590	192	32,5	398	67,5	580	209	36,0	371	64,0
BAJO LOS INDIOS	270	107	39,6	163	60,4	138	62	44,9	76	55,1	132	45	34,1	87	65,9
ABROJO NORTE (VEGAS DE ABROJO NORTE)	652	271	41,6	381	58,4	333	135	40,5	198	59,5	319	136	42,6	183	57,4
BARRIO NUEVO DE VERACRUZ O COLORADITO SUR	901	316	35,1	585	64,9	445	146	32,8	299	67,2	456	170	37,3	286	62,7
CARACOL DE LA VACA	410	182	44,4	228	55,6	213	84	39,4	129	60,6	197	98	49,7	99	50,3
VEREH	380	148	38,9	232	61,1	189	71	37,6	118	62,4	191	77	40,3	114	59,7
VEGAS DEL RÍO LA VACA (NIBIRIBOTDA)	217	98	45,2	119	54,8	124	54	43,5	70	56,5	93	44	47,3	49	52,7
ABROJO-MONTEZUMA	306	122	39,9	184	60,1	165	62	37,6	103	62,4	141	60	42,6	81	57,4

CUADRO 6.4 COSTA RICA: ELECTORADO, VOTOS RECIBIDOS Y ABSTENCIONISMO EN ZONAS INDÍGENAS, POR SEXO SEGÚN PROVINCIA Y DISTRITO ELECTORAL, ELECCIONES MUNICIPALES FEBRERO 2020

PROVINCIA Y DISTRITO ELECTRORAL	TOTAL					HOMBRES					MUJERES				
	TOTAL	VOTOS RECIBIDOS		ABSTENCIONISMO		TOTAL	VOTOS RECIBIDOS		ABSTENCIONISMO		TOTAL	VOTOS RECIBIDOS		ABSTENCIONISMO	
		ABS	%	ABS	%		ABS	%	ABS	%		ABS	%	ABS	%
LIMÓN	**16 419**	**7 972**	**48,6**	**8 447**	**51,4**	**8 621**	**3 912**	**45,4**	**4 709**	**54,6**	**7 798**	**4 060**	**52,1**	**3 738**	**47,9**
VESTA	464	122	26,3	342	73,7	258	65	25,2	193	74,8	206	57	27,7	149	72,3
BOCUARE	232	141	60,8	91	39,2	131	80	61,1	51	38,9	101	61	60,4	40	39,6
ALTO CWEN	438	181	41,3	257	58,7	220	110	50,0	110	50,0	218	71	32,6	147	67,4
XIQIARI	581	111	19,1	470	80,9	292	68	23,3	224	76,7	289	43	14,9	246	85,1
SINOLI	230	100	43,5	130	56,5	121	55	45,5	66	54,5	109	45	41,3	64	58,7
ALMIRANTE	430	154	35,8	276	64,2	218	77	35,3	141	64,7	212	77	36,3	135	63,7
JAKKÜE (SITIO HILDA PARTE ESTE)	50	10	20,0	40	80,0	28	6	21,4	22	78,6	22	4	18,2	18	81,8
PACUARITO	721	289	40,1	432	59,9	408	142	34,8	266	65,2	313	147	47,0	166	53,0
BRATSI (BAMBÚ O DON DIEGO)	438	221	50,5	217	49,5	217	110	50,7	107	49,3	221	111	50,2	110	49,8
AMUBRI	2 009	1 049	52,2	960	47,8	1 034	486	47,0	548	53,0	975	563	57,7	412	42,3
COROMA (COLOQCHA)	404	267	66,1	137	33,9	217	136	62,7	81	37,3	187	131	70,1	56	29,9
PUERTO VIEJO	1 718	771	44,9	947	55,1	964	393	40,8	571	59,2	754	378	50,1	376	49,9
BRIBRÍ (FIELDS)	3 381	1 980	58,6	1 401	41,4	1 747	949	54,3	798	45,7	1 634	1 031	63,1	603	36,9
SHIROLES (XIROLES)	2 183	1 109	50,8	1 074	49,2	1 107	484	43,7	623	56,3	1 076	625	58,1	451	41,9
KATSI	690	293	42,5	397	57,5	368	148	40,2	220	59,8	322	145	45,0	177	55,0
SEPEQUE	1 129	617	54,7	512	45,3	575	300	52,2	275	47,8	554	317	57,2	237	42,8
SIBUJÚ	340	226	66,5	114	33,5	191	125	65,4	66	34,6	149	101	67,8	48	32,2
BAJO TELIRE (BAJO BLEY)	211	58	27,5	153	72,5	116	28	24,1	88	75,9	95	30	31,6	65	68,4
YORKIN	232	148	63,8	84	36,2	133	82	61,7	51	38,3	99	66	66,7	33	33,3
ALTO TELIRE (BAJO PIEDRA MESA)	241	65	27,0	176	73,0	121	36	29,8	85	70,2	120	29	24,2	91	75,8
PALMERA (CATSAQIBI)	297	60	20,2	237	79,8	155	32	20,6	123	79,4	142	28	19,7	114	80,3

CUADRO 6.5 COSTA RICA: ELECTORADO, VOTOS RECIBIDOS Y ABSTENCIONISMO EN CENTROS DE SALUD MENTAL, POR SEXO SEGÚN PROVINCIA Y DISTRITO ELECTORAL, ELECCIONES MUNICIPALES FEBRERO 2020

PROVINCIA Y DISTRITO ELECTRORAL	TOTAL					HOMBRES					MUJERES				
	TOTAL	VOTOS RECIBIDOS		ABSTENCIONISMO		TOTAL	VOTOS RECIBIDOS		ABSTENCIONISMO		TOTAL	VOTOS RECIBIDOS		ABSTENCIONISMO	
		ABS	%	ABS	%		ABS	%	ABS	%		ABS	%	ABS	%
SAN JOSÉ	**129**	**20**	**15,5**	**109**	**84,5**	**126**	**20**	**15,9**	**106**	**84,1**	**3**	**3**	**100,0**	**0**	**0,0**
C S M CAPEMCOL	129	20	15,5	109	84,5	126	20	15,9	106	84,1	3	3	100,0	0	0,0

Nota: Solo se registra un centro de salud mental que funcionó como centro de votación ubidado en San José.

CUADRO 6.6 COSTA RICA: ELECTORADO, VOTOS RECIBIDOS Y ABSTENCIONISMO EN CENTROS PENITENCIARIOS, POR SEXO SEGÚN GRUPOS DE EDAD, ELECCIONES MUNICIPALES FEBRERO 2020

GRUPO DE EDAD QUINQUENAL	TOTAL					HOMBRES					MUJERES				
	TOTAL	VOTOS RECIBIDOS		ABSTENCIONISMO		TOTAL	VOTOS RECIBIDOS		ABSTENCIONISMO		TOTAL	VOTOS RECIBIDOS		ABSTENCIONISMO	
		ABS	%	ABS	%		ABS	%	ABS	%		ABS	%	ABS	%
TOTAL	**10 148**	**2 033**	**20,0**	**8 115**	**80,0**	**9 752**	**1 948**	**20,0**	**7 804**	**80,0**	**396**	**85**	**21,5**	**311**	**78,5**
De 18 a 19	71	10	14,1	61	85,9	66	9	13,6	57	86,4	5	1	20,0	4	80,0
De 20 a 24	1 109	192	17,3	917	82,7	1 054	178	16,9	876	83,1	55	14	25,5	41	74,5
De 25 a 29	1 965	343	17,5	1 622	82,5	1 902	331	17,4	1 571	82,6	63	12	19,0	51	81,0
De 30 a 34	2 011	374	18,6	1 637	81,4	1 929	355	18,4	1 574	81,6	82	19	23,2	63	76,8
De 35 a 39	1 592	308	19,3	1 284	80,7	1 531	295	19,3	1 236	80,7	61	13	21,3	48	78,7
De 40 a 44	1 046	235	22,5	811	77,5	1 007	226	22,4	781	77,6	39	9	23,1	30	76,9
De 45 a 49	739	159	21,5	580	78,5	710	154	21,7	556	78,3	29	5	17,2	24	82,8
De 50 a 54	571	143	25,0	428	75,0	546	139	25,5	407	74,5	25	4	16,0	21	84,0
De 54 a 59	464	99	21,3	365	78,7	439	94	21,4	345	78,6	25	5	20,0	20	80,0
De 60 a 64	294	85	28,9	209	71,1	284	82	28,9	202	71,1	10	3	30,0	7	70,0
De 65 a 69	148	36	24,3	112	75,7	146	36	24,7	110	75,3	2	-	-	2	100,0
De 70 a 74	83	38	45,8	45	54,2	83	38	45,8	45	54,2	-	-	-	-	-
De 75 a 79	33	8	24,2	25	75,8	33	8	24,2	25	75,8	-	-	-	-	-
De 80 a 84	14	2	14,3	12	85,7	14	2	14,3	12	85,7	-	-	-	-	-
De 85 a 89	7	1	14,3	6	85,7	7	1	14,3	6	85,7	-	-	-	-	-
De 90 a 94	-	-	-	-	-	-	-	-	-	-	-	-	-	-	-
De 95 a 99	1	-	-	1	100,0	1	-	-	1	100,0	-	-	-	-	-

CUADRO 6.7 COSTA RICA: ELECTORADO , VOTOS RECIBIDOS Y ABSTENCIONISMO EN HOGARES DE ANCIANOS, POR SEXO SEGÚN GRUPOS DE EDAD, ELECCIONES MUNICIPALES FEBRERO 2020

GRUPO DE EDAD QUINQUENAL	TOTAL					HOMBRES					MUJERES				
	TOTAL	VOTOS RECIBIDOS		ABSTENCIONISMO		TOTAL	VOTOS RECIBIDOS		ABSTENCIONISMO		TOTAL	VOTOS RECIBIDOS		ABSTENCIONISMO	
		ABS	%	ABS	%		ABS	%	ABS	%		ABS	%	ABS	%
TOTAL	**2 471**	**1 146**	**46,4**	**1 325**	**53,6**	**1 320**	**680**	**51,5**	**640**	**48,5**	**1 151**	**466**	**40,5**	**685**	**59,5**
De 20 a 24	1	1	100,0	-	-	-	-	-	-	-	1	1	100,0	-	-
De 25 a 29	3	2	66,7	1	33,3	-	-	-	-	-	3	2	66,7	1	33,3
De 30 a 34	13	2	15,4	11	84,6	5	1	20,0	4	80,0	8	1	12,5	7	87,5
De 35 a 39	8	1	12,5	7	87,5	4	1	25,0	3	75,0	4	-	-	4	100,0
De 40 a 44	2	1	50,0	1	50,0	-	-	-	-	-	2	1	50,0	1	50,0
De 45 a 49	15	8	53,3	7	46,7	2	2	100,0	-	-	13	6	46,2	7	53,8
De 50 a 54	18	6	33,3	12	66,7	-	-	-	-	-	18	6	33,3	12	66,7
De 54 a 59	27	11	40,7	16	59,3	7	2	28,6	5	71,4	20	9	45,0	11	55,0
De 60 a 64	53	37	69,8	16	30,2	20	13	65,0	7	35,0	33	24	72,7	9	27,3
De 65 a 69	154	77	50,0	77	50,0	95	48	50,5	47	49,5	59	29	49,2	30	50,8
De 70 a 74	296	153	51,7	143	48,3	182	103	56,6	79	43,4	114	50	43,9	64	56,1
De 75 a 79	406	207	51,0	199	49,0	245	130	53,1	115	46,9	161	77	47,8	84	52,2
De 80 a 84	524	259	49,4	265	50,6	303	165	54,5	138	45,5	221	94	42,5	127	57,5
De 85 a 89	440	186	42,3	254	57,7	226	107	47,3	119	52,7	214	79	36,9	135	63,1
De 90 a 94	322	133	41,3	189	58,7	158	80	50,6	78	49,4	164	53	32,3	111	67,7
De 95 a 99	141	52	36,9	89	63,1	61	25	41,0	36	59,0	80	27	33,8	53	66,3
100 y Más	48	10	20,8	38	79,2	12	3	25,0	9	75,0	36	7	19,4	29	80,6

CUADRO 6.8 COSTA RICA: ELECTORADO VOTOS RECIBIDOS Y ABSTENCIONISMO EN ZONAS INDÍGENAS, POR SEXO SEGÚN GRUPOS DE EDAD, ELECCIONES MUNICIPALES FEBRERO 2020

GRUPO DE EDAD QUINQUENAL	TOTAL					HOMBRES					MUJERES				
	Total	VOTOS RECIBIDOS		ABSTENCIONISMO		Total	VOTOS RECIBIDOS		ABSTENCIONISMO		Total	VOTOS RECIBIDOS		ABSTENCIONISMO	
		ABS	%	ABS	%		ABS	%	ABS	%		ABS	%	ABS	%
TOTAL	**38 537**	**15 928**	**41,3**	**22 609**	**58,7**	**20 194**	**7 993**	**39,6**	**12 201**	**60,4**	**18 343**	**7 935**	**43,3**	**10 408**	**56,7**
De 18 a 19	2 028	706	34,8	1 322	65,2	993	337	33,9	656	66,1	1 035	369	35,7	666	64,3
De 20 a 24	6 190	2 100	33,9	4 090	66,1	3 179	993	31,2	2 186	68,8	3 011	1 107	36,8	1 904	63,2
De 25 a 29	5 481	2 038	37,2	3 443	62,8	2 832	952	33,6	1 880	66,4	2 649	1 086	41,0	1 563	59,0
De 30 a 34	4 873	1 947	40,0	2 926	60,0	2 474	888	35,9	1 586	64,1	2 399	1 059	44,1	1 340	55,9
De 35 a 39	4 068	1 771	43,5	2 297	56,5	2 087	819	39,2	1 268	60,8	1 981	952	48,1	1 029	51,9
De 40 a 44	3 349	1 540	46,0	1 809	54,0	1 764	794	45,0	970	55,0	1 585	746	47,1	839	52,9
De 45 a 49	2 925	1 355	46,3	1 570	53,7	1 552	682	43,9	870	56,1	1 373	673	49,0	700	51,0
De 50 a 54	2 494	1 205	48,3	1 289	51,7	1 359	646	47,5	713	52,5	1 135	559	49,3	576	50,7
De 54 a 59	2 057	978	47,5	1 079	52,5	1 136	540	47,5	596	52,5	921	438	47,6	483	52,4
De 60 a 64	1 594	807	50,6	787	49,4	896	468	52,2	428	47,8	698	339	48,6	359	51,4
De 65 a 69	1 262	612	48,5	650	51,5	685	344	50,2	341	49,8	577	268	46,4	309	53,6
De 70 a 74	860	400	46,5	460	53,5	483	227	47,0	256	53,0	377	173	45,9	204	54,1
De 75 a 79	581	244	42,0	337	58,0	338	159	47,0	179	53,0	243	85	35,0	158	65,0
De 80 a 84	389	135	34,7	254	65,3	212	88	41,5	124	58,5	177	47	26,6	130	73,4
De 85 a 89	245	73	29,8	172	70,2	128	43	33,6	85	66,4	117	30	25,6	87	74,4
De 90 a 94	99	13	13,1	86	86,9	54	10	18,5	44	81,5	45	3	6,7	42	93,3
De 95 a 99	33	4	12,1	29	87,9	16	3	18,8	13	81,3	17	1	5,9	16	94,1
100 y Más	9	-	-	9	100,0	6	-	-	6	100,0	3	-	-	3	100,0

CUADRO 6.9 COSTA RICA: ELECTORADO, VOTOS RECIBIDOS Y ABSTENCIONISMO EN CENTROS DE SALUD MENTAL, POR SEXO SEGÚN GRUPOS DE EDAD, ELECCIONES MUNICIPALES FEBRERO 2020

GRUPO DE EDAD QUINQUENAL	TOTAL					HOMBRES					MUJERES				
	TOTAL	VOTOS RECIBIDOS		ABSTENCIONISMO		TOTAL	VOTOS RECIBIDOS		ABSTENCIONISMO		TOTAL	VOTOS RECIBIDOS		ABSTENCIONISMO	
		ABS	%	ABS	%		ABS	%	ABS	%		ABS	%	ABS	%
TOTAL	**129**	**20**	**15,5**	**109**	**84,5**	**126**	**20**	**15,9**	**106**	**84,1**	**3**	**3**	**100,0**	**-**	**-**
De 20 a 24	17	3	17,6	14	82,4	16	3	18,8	13	81,3	1	1	100,0	-	-
De 25 a 29	18	3	16,7	15	83,3	18	3	16,7	15	83,3	-	-	-	-	-
De 30 a 34	24	5	20,8	19	79,2	24	5	20,8	19	79,2	-	-	-	-	-
De 35 a 39	19	5	26,3	14	73,7	19	5	26,3	14	73,7	-	-	-	-	-
De 40 a 44	16	1	6,3	15	93,8	15	1	6,7	14	93,3	1	1	100,0	-	-
De 45 a 49	5	-	-	5	100,0	5	-	-	5	100,0	-	-	-	-	-
De 50 a 54	8	-	-	8	100,0	8	-	-	8	100,0	-	-	-	-	-
De 54 a 59	12	1	8,3	11	91,7	12	1	8,3	11	91,7	-	-	-	-	-
De 60 a 64	5	2	40,0	3	60,0	4	2	50,0	2	50,0	1	1	100,0	-	-
De 65 a 69	4	-	-	4	100,0	4	-	-	4	100,0	-	-	-	-	-
De 75 a 79	1	-	-	1	100,0	1	-	-	1	100,0	-	-	-	-	-

Nota: Solo se registra un centro de salud mental que funcionó como centro de votación ubidado en San José.

CUADRO 6.10 COSTA RICA: VOTO ASISTIDO EN DISTRITOS ESPECIALES, POR SEXO SEGÚN PROVINCIA, ELECCIONES MUNICIPALES FEBRERO 2020

PROVINCIA	TOTAL	HOMBRES		MUJERES	
		ABS	%	ABS	%
HOGARES DE ANCIANOS	**365**	**190**	**52,1**	**175**	**47,9**
SAN JOSÉ	133	53	39,8	80	60,2
ALAJUELA	84	44	52,4	40	47,6
CARTAGO	17	9	52,9	8	47,1
HEREDIA	18	13	72,2	5	27,8
GUANACASTE	36	25	69,4	11	30,6
PUNTARENAS	41	26	63,4	15	36,6
LIMÓN	36	20	55,6	16	44,4
CENTROS PENITENCIARIOS	**9**	**9**	**100,0**	**-**	**-**
SAN JOSÉ	-	-	-	-	-
ALAJUELA	7	7	100,0	-	-
CARTAGO	1	1	100,0	-	-
HEREDIA	-	-	-	-	-
GUANACASTE	1	1	100,0	-	-
PUNTARENAS	-	-	-	-	-
LIMÓN	-	-	-	-	-
ZONAS INDÍGENAS	**298**	**125**	**41,9**	**173**	**58**
SAN JOSÉ	19	5	26,3	14	74
ALAJUELA	7	4	57,1	3	43
CARTAGO	7	2	28,6	5	71
HEREDIA	-	-	-	-	-
GUANACASTE	20	8	40,0	12	60
PUNTARENAS	97	54	55,7	43	44
LIMÓN	148	52	35,1	96	65
CENTROS DE SALUD MENTAL	**1**	**1**	**100,0**	**-**	**-**
SAN JOSÉ	1	1	100,0	-	-

Nota: Solo se registra un centro de salud mental que funcionó como centro de votación ubidado en San José.

CUADRO 6.11 COSTA RICA: VOTO PÚBLICO EN DISTRITOS ESPECIALES, POR SEXO SEGÚN PROVINCIA, ELECCIONES MUNICIPALES FEBRERO 2020

PROVINCIA	TOTAL	HOMBRES		MUJERES	
		ABS	%	ABS	%
HOGARES DE ANCIANOS	**333**	**217**	**65,2**	**116**	**34,8**
SAN JOSÉ	35	22	62,9	13	37,1
ALAJUELA	108	66	61,1	42	38,9
CARTAGO	21	10	47,6	11	52,4
HEREDIA	13	10	76,9	3	23,1
GUANACASTE	51	34	66,7	17	33,3
PUNTARENAS	81	58	71,6	23	28,4
LIMÓN	24	17	70,8	7	29,2
CENTROS PENITENCIARIOS	**5**	**5**	**100,0**	**-**	**-**
SAN JOSÉ	2	2	100,0	-	-
ALAJUELA	1	1	100,0	-	-
CARTAGO	1	1	100,0	-	-
HEREDIA	-	-	-	-	-
GUANACASTE	1	1	100,0	-	-
PUNTARENAS	-	-	-	-	-
LIMÓN	-	-	-	-	-
ZONAS INDÍGENAS	**42**	**20**	**47,6**	**22**	**52,4**
SAN JOSÉ	2	-	-	2	100,0
ALAJUELA	4	1	25,0	3	75,0
CARTAGO	6	3	50,0	3	50,0
HEREDIA	-	-	-	-	-
GUANACASTE	4	1	25,0	3	75,0
PUNTARENAS	8	3	37,5	5	62,5
LIMÓN	18	12	66,7	6	33,3
CENTROS DE SALUD MENTAL	**-**	**-**	**-**	**-**	**-**
SAN JOSÉ	-	-	-	-	-

Nota: Solo se registra un centro de salud mental que funcionó como centro de votación ubidado en San José.

CUADRO 6.12 COSTA RICA: ELECTORADO VOTOS RECIBIDOS Y ABSTENCIONISMO DE PERSONAS NATURALIZADAS POR SEXO SEGÚN GRUPO GEOGRÁFICO Y PAÍS DE NACIMIENTO, ELECCIONES MUNICIPALES FEBRERO 2020

GRUPO GEOGRÁFICO Y PAÍS	TOTAL					HOMBRES					MUJERES				
	TOTAL	VOTOS RECIBIDOS		ABSTENCIONISMO		TOTAL	VOTOS RECIBIDOS		ABSTENCIONISMO		TOTAL	VOTOS RECIBIDOS		ABSTENCIONISMO	
		ABS	%	ABS	%		ABS	%	ABS	%		ABS	%	ABS	%
TOTAL	**70 592**	**30 969**	**43,9**	**39 623**	**56,1**	**20 386**	**9 031**	**44,3**	**11 355**	**55,7**	**50 206**	**21 938**	**43,7**	**28 268**	**56,3**
CENTROAMERICA Y CARIBE	**48 579**	**19 683**	**40,5**	**28 896**	**59,5**	**15 045**	**6 336**	**42,1**	**8 709**	**57,9**	**33 534**	**13 347**	**39,8**	**20 187**	**60,2**
NICARAGUA	36 517	14 397	39,4	22 120	60,6	11 350	4 700	41,4	6 650	58,6	25 167	9 697	38,5	15 470	61,5
EL SALVADOR	4 315	1 879	43,5	2 436	56,5	1 622	701	43,2	921	56,8	2 693	1 178	43,7	1 515	56,3
CUBA	2 419	1 355	56,0	1 064	44,0	475	274	57,7	201	42,3	1 944	1 081	55,6	863	44,4
PANAMÁ	1 715	740	43,1	975	56,9	641	269	42,0	372	58,0	1 074	471	43,9	603	56,1
REPÚBLICA DOMINICANA	1 503	409	27,2	1 094	72,8	217	72	33,2	145	66,8	1 286	337	26,2	949	73,8
HONDURAS	1 089	378	34,7	711	65,3	389	142	36,5	247	63,5	700	236	33,7	464	66,3
GUATEMALA	670	325	48,5	345	51,5	255	121	47,5	134	52,5	415	204	49,2	211	50,8
COSTA RICA - OPCIÓN	91	41	45,1	50	54,9	28	16	57,1	12	42,9	63	25	39,7	38	60,3
HAITÍ	79	56	70,9	23	29,1	14	10	71,4	4	28,6	65	46	70,8	19	29,2
JAMAICA	70	33	47,1	37	52,9	16	8	50,0	8	50,0	54	25	46,3	29	53,7
PUERTO RICO	57	39	68,4	18	31,6	22	13	59,1	9	40,9	35	26	74,3	9	25,7
BELICE	20	14	70,0	6	30,0	7	5	71,4	2	28,6	13	9	69,2	4	30,8
TRINIDAD Y TOBAGO	14	5	35,7	9	64,3	3	2	66,7	1	33,3	11	3	27,3	8	72,7
ARUBA	7	2	28,6	5	71,4	2	-	-	2	100,0	5	2	40,0	3	60,0
CURAZAO	4	2	50,0	2	50,0	1	-	-	1	100,0	3	2	66,7	1	33,3
BARBADOS	3	3	100,0	-	-	2	2	100,0	-	-	1	1	100,0	-	-
BAHAMAS	3	2	66,7	1	33,3	1	1	100,0	-	-	2	1	50,0	1	50,0
SANTA LUCÍA	1	1	100,0	-	-	-	-	-	-	-	1	1	100,0	-	-
DOMINICA	1	1	100,0	-	-	-	-	-	-	-	1	1	100,0	-	-
SAN VICENTE Y LAS GRANADINAS	1	1	100,0	-	-	-	-	-	-	-	1	1	100,0	-	-

CUADRO 6.12 COSTA RICA: ELECTORADO VOTOS RECIBIDOS Y ABSTENCIONISMO DE PERSONAS NATURALIZADAS POR SEXO SEGÚN GRUPO GEOGRÁFICO Y PAÍS DE NACIMIENTO, ELECCIONES MUNICIPALES FEBRERO 2020

GRUPO GEOGRÁFICO Y PAÍS	TOTAL					HOMBRES					MUJERES				
	TOTAL	VOTOS RECIBIDOS		ABSTENCIONISMO		TOTAL	VOTOS RECIBIDOS		ABSTENCIONISMO		TOTAL	VOTOS RECIBIDOS		ABSTENCIONISMO	
		ABS	%	ABS	%		ABS	%	ABS	%		ABS	%	ABS	%
SURAMERICA	**14 492**	**6 994**	**48,3**	**7 498**	**51,7**	**3 810**	**1 872**	**49,1**	**1 938**	**50,9**	**10 682**	**5 122**	**47,9**	**5 560**	**52,1**
COLOMBIA	9 737	4 558	46,8	5 179	53,2	2 078	971	46,7	1 107	53,3	7 659	3 587	46,8	4 072	53,2
PERÚ	1 947	1 046	53,7	901	46,3	645	343	53,2	302	46,8	1 302	703	54,0	599	46,0
VENEZUELA	1 015	498	49,1	517	50,9	405	211	52,1	194	47,9	610	287	47,0	323	53,0
CHILE	512	256	50,0	256	50,0	231	120	51,9	111	48,1	281	136	48,4	145	51,6
ECUADOR	433	216	49,9	217	50,1	157	72	45,9	85	54,1	276	144	52,2	132	47,8
ARGENTINA	394	193	49,0	201	51,0	142	75	52,8	67	47,2	252	118	46,8	134	53,2
BOLIVIA	145	80	55,2	65	44,8	51	30	58,8	21	41,2	94	50	53,2	44	46,8
URUGUAY	141	81	57,4	60	42,6	50	31	62,0	19	38,0	91	50	54,9	41	45,1
BRASIL	125	52	41,6	73	58,4	40	16	40,0	24	60,0	85	36	42,4	49	57,6
PARAGUAY	29	8	27,6	21	72,4	10	2	20,0	8	80,0	19	6	31,6	13	68,4
GUAYANA	11	5	45,5	6	54,5	1	1	100,0	-	-	10	4	40,0	6	60,0
SURINAM	3	1	33,3	2	66,7	-	-	-	-	-	3	1	33,3	2	66,7
NORTEAMERICA	**2 142**	**1 276**	**59,6**	**866**	**40,4**	**589**	**317**	**53,8**	**272**	**46,2**	**1 553**	**959**	**61,8**	**594**	**38,2**
ESTADOS UNIDOS	1 427	951	66,6	476	33,4	339	215	63,4	124	36,6	1 088	736	67,6	352	32,4
MÉXICO	538	211	39,2	327	60,8	207	75	36,2	132	63,8	331	136	41,1	195	58,9
CANADÁ	177	114	64,4	63	35,6	43	27	62,8	16	37,2	134	87	64,9	47	35,1
EUROPA	**1 826**	**1 001**	**54,8**	**825**	**45,2**	**524**	**273**	**52,1**	**251**	**47,9**	**1 302**	**728**	**55,9**	**574**	**44,1**
ESPAÑA	461	268	58,1	193	41,9	151	85	56,3	66	43,7	310	183	59,0	127	41,0
ITALIA	277	199	71,8	78	28,2	82	56	68,3	26	31,7	195	143	73,3	52	26,7
RUSIA	176	43	24,4	133	75,6	45	6	13,3	39	86,7	131	37	28,2	94	71,8
FRANCIA	162	97	59,9	65	40,1	50	26	52,0	24	48,0	112	71	63,4	41	36,6
SUIZA	134	86	64,2	48	35,8	33	22	66,7	11	33,3	101	64	63,4	37	36,6
ALEMANIA	85	54	63,5	31	36,5	22	15	68,2	7	31,8	63	39	61,9	24	38,1
UCRANIA	75	23	30,7	52	69,3	17	2	11,8	15	88,2	58	21	36,2	37	63,8
POLONIA	67	24	35,8	43	64,2	13	2	15,4	11	84,6	54	22	40,7	32	59,3
RUMANIA	59	21	35,6	38	64,4	9	2	22,2	7	77,8	50	19	38,0	31	62,0
INGLATERRA	45	28	62,2	17	37,8	15	12	80,0	3	20,0	30	16	53,3	14	46,7
HOLANDA	43	28	65,1	15	34,9	9	4	44,4	5	55,6	34	24	70,6	10	29,4
BÉLGICA	37	28	75,7	9	24,3	16	13	81,3	3	18,8	21	15	71,4	6	28,6
GRAN BRETAÑA	28	16	57,1	12	42,9	5	1	20,0	4	80,0	23	15	65,2	8	34,8
BULGARIA	23	9	39,1	14	60,9	8	3	37,5	5	62,5	15	6	40,0	9	60,0
REPÚBLICA CHECA	18	7	38,9	11	61,1	7	2	28,6	5	71,4	11	5	45,5	6	54,5
PORTUGAL	16	10	62,5	6	37,5	5	3	60,0	2	40,0	11	7	63,6	4	36,4

CUADRO 6.12 COSTA RICA: ELECTORADO VOTOS RECIBIDOS Y ABSTENCIONISMO DE PERSONAS NATURALIZADAS POR SEXO SEGÚN GRUPO GEOGRÁFICO Y PAÍS DE NACIMIENTO, ELECCIONES MUNICIPALES FEBRERO 2020

GRUPO GEOGRÁFICO Y PAÍS	TOTAL					HOMBRES					MUJERES				
	TOTAL	VOTOS RECIBIDOS		ABSTENCIONISMO		TOTAL	VOTOS RECIBIDOS		ABSTENCIONISMO		TOTAL	VOTOS RECIBIDOS		ABSTENCIONISMO	
		ABS	%	ABS	%		ABS	%	ABS	%		ABS	%	ABS	%
HUNGRÍA	15	5	33,3	10	66,7	4	1	25,0	3	75,0	11	4	36,4	7	63,6
SUECIA	15	8	53,3	7	46,7	6	5	83,3	1	16,7	9	3	33,3	6	66,7
TURQUÍA	13	10	76,9	3	23,1	3	3	100,0	-	-	10	7	70,0	3	30,0
AUSTRIA	12	9	75,0	3	25,0	2	1	50,0	1	50,0	10	8	80,0	2	20,0
GRECIA	11	7	63,6	4	36,4	5	2	40,0	3	60,0	6	5	83,3	1	16,7
BIELORRUSIA	9	1	11,1	8	88,9	1	-	-	1	100,0	8	1	12,5	7	87,5
YUGOSLAVIA	8	3	37,5	5	62,5	5	2	40,0	3	60,0	3	1	33,3	2	66,7
FINLANDIA	5	1	20,0	4	80,0	2	-	-	2	100,0	3	1	33,3	2	66,7
LETONIA	5	-	-	5	100,0	2	-	-	2	100,0	3	-	-	3	100,0
CROACIA	5	3	60,0	2	40,0	3	2	66,7	1	33,3	2	1	50,0	1	50,0
DINAMARCA	4	3	75,0	1	25,0	2	2	100,0	-	-	2	1	50,0	1	50,0
IRLANDA	4	4	100,0	-	-	1	1	100,0	-	-	3	3	100,0	-	-
ESLOVAQUIA	3	1	33,3	2	66,7	1	-	-	1	100,0	2	1	50,0	1	50,0
LITUANIA	2	1	50,0	1	50,0	-	-	-	-	-	2	1	50,0	1	50,0
ESTONIA	2	-	-	2	100,0	-	-	-	-	-	2	-	-	2	100,0
ESLOVENIA	2	1	50,0	1	50,0	-	-	-	-	-	2	1	50,0	1	50,0
MOLDAVIA	2	-	-	2	100,0	-	-	-	-	-	2	-	-	2	100,0
UNIÓN SOVIÉTICA	1	1	100,0	-	-	-	-	-	-	-	1	1	100,0	-	-
ESCOCIA	1	1	100,0	-	-	-	-	-	-	-	1	1	100,0	-	-
SERBIA	1	1	100,0	-	-	-	-	-	-	-	1	1	100,0	-	-
ASIA	**3 433**	**1 922**	**56,0**	**1 511**	**44,0**	**391**	**216**	**55,2**	**175**	**44,8**	**3 042**	**1 706**	**56,1**	**1 336**	**43,9**
CHINA	2 153	1 178	54,7	975	45,3	229	126	55,0	103	45,0	1 924	1 052	54,7	872	45,3
TAIWÁN	499	263	52,7	236	47,3	47	27	57,4	20	42,6	452	236	52,2	216	47,8
HONG KONG	143	72	50,3	71	49,7	24	11	45,8	13	54,2	119	61	51,3	58	48,7
LÍBANO	97	69	71,1	28	28,9	14	7	50,0	7	50,0	83	62	74,7	21	25,3
IRÁN	87	68	78,2	19	21,8	9	9	100,0	-	-	78	59	75,6	19	24,4
FILIPINAS	84	26	31,0	58	69,0	16	5	31,3	11	68,8	68	21	30,9	47	69,1
ISRAEL	51	33	64,7	18	35,3	9	8	88,9	1	11,1	42	25	59,5	17	40,5
SIRIA	51	41	80,4	10	19,6	2	1	50,0	1	50,0	49	40	81,6	9	18,4
COREA	36	22	61,1	14	38,9	4	3	75,0	1	25,0	32	19	59,4	13	40,6
JORDANIA	36	32	88,9	4	11,1	1	1	100,0	-	-	35	31	88,6	4	11,4
MACAO	35	22	62,9	13	37,1	4	1	25,0	3	75,0	31	21	67,7	10	32,3
INDIA	33	27	81,8	6	18,2	8	6	75,0	2	25,0	25	21	84,0	4	16,0
GEORGIA	19	7	36,8	12	63,2	4	1	25,0	3	75,0	15	6	40,0	9	60,0
PALESTINA	18	16	88,9	2	11,1	2	2	100,0	-	-	16	14	87,5	2	12,5

CUADRO 6.12 COSTA RICA: ELECTORADO VOTOS RECIBIDOS Y ABSTENCIONISMO DE PERSONAS NATURALIZADAS POR SEXO SEGÚN GRUPO GEOGRÁFICO Y PAÍS DE NACIMIENTO, ELECCIONES MUNICIPALES FEBRERO 2020

GRUPO GEOGRÁFICO Y PAÍS	TOTAL					HOMBRES					MUJERES				
	TOTAL	VOTOS RECIBIDOS		ABSTENCIONISMO		TOTAL	VOTOS RECIBIDOS		ABSTENCIONISMO		TOTAL	VOTOS RECIBIDOS		ABSTENCIONISMO	
		ABS	%	ABS	%		ABS	%	ABS	%		ABS	%	ABS	%
JAPÓN	11	4	36,4	7	63,6	3	1	33,3	2	66,7	8	3	37,5	5	62,5
KIRGUISTÁN	9	4	44,4	5	55,6	-	-	-	-	-	9	4	44,4	5	55,6
LIBIA	7	4	57,1	3	42,9	-	-	-	-	-	7	4	57,1	3	42,9
VIETNAM	7	3	42,9	4	57,1	1	-	-	1	100,0	6	3	50,0	3	50,0
UZBEKISTÁN	7	1	14,3	6	85,7	2	-	-	2	100,0	5	1	20,0	4	80,0
PAKISTÁN	6	6	100,0	-	-	1	1	100,0	-	-	5	5	100,0	-	-
TAILANDIA	4	-	-	4	100,0	1	-	-	1	100,0	3	-	-	3	100,0
BANGLADESH	4	3	75,0	1	25,0	-	-	-	-	-	4	3	75,0	1	25,0
MONGOLIA	3	-	-	3	100,0	2	-	-	2	100,0	1	-	-	1	100,0
MALASIA	3	3	100,0	-	-	2	2	100,0	-	-	1	1	100,0	-	-
AFGANISTÁN	3	-	-	3	100,0	1	-	-	1	100,0	2	-	-	2	100,0
AZERBAIYÁN	3	2	66,7	1	33,3	-	-	-	-	-	3	2	66,7	1	33,3
NEPAL	3	3	100,0	-	-	1	1	100,0	-	-	2	2	100,0	-	-
KUWAIT	3	2	66,7	1	33,3	1	1	100,0	-	-	2	1	50,0	1	50,0
ARMENIA	3	2	66,7	1	33,3	-	-	-	-	-	3	2	66,7	1	33,3
IRAK	2	2	100,0	-	-	-	-	-	-	-	2	2	100,0	-	-
INDONESIA	2	1	50,0	1	50,0	-	-	-	-	-	2	1	50,0	1	50,0
KAZAJSTÁN	2	1	50,0	1	50,0	1	1	100,0	-	-	1	-	-	1	100,0
TAYIKISTÁN	2	1	50,0	1	50,0	1	-	-	1	100,0	1	1	100,0	-	-
LAOS	1	1	100,0	-	-	-	-	-	-	-	1	1	100,0	-	-
YEMEN	1	-	-	1	100,0	-	-	-	-	-	1	-	-	1	100,0
BRUNEI	1	1	100,0	-	-	-	-	-	-	-	1	1	100,0	-	-
CHIPRE	1	1	100,0	-	-	1	1	100,0	-	-	-	-	-	-	-
SINGAPUR	1	1	100,0	-	-	-	-	-	-	-	1	1	100,0	-	-
TURKMENISTAN	1	-	-	1	100,0	-	-	-	-	-	1	-	-	1	100,0
EMIRATOS ARABES UNIDOS	1	-	-	1	100,0	-	-	-	-	-	1	-	-	1	100,0

CUADRO 6.12 COSTA RICA: ELECTORADO VOTOS RECIBIDOS Y ABSTENCIONISMO DE PERSONAS NATURALIZADAS POR SEXO SEGÚN GRUPO GEOGRÁFICO Y PAÍS DE NACIMIENTO, ELECCIONES MUNICIPALES FEBRERO 2020

GRUPO GEOGRÁFICO Y PAÍS	TOTAL					HOMBRES					MUJERES				
	TOTAL	VOTOS RECIBIDOS		ABSTENCIONISMO		TOTAL	VOTOS RECIBIDOS		ABSTENCIONISMO		TOTAL	VOTOS RECIBIDOS		ABSTENCIONISMO	
		ABS	%	ABS	%		ABS	%	ABS	%		ABS	%	ABS	%
AFRICA	**100**	**86**	**86,0**	**14**	**14,0**	**20**	**17**	**85,0**	**3**	**15,0**	**80**	**69**	**86,3**	**11**	**13,8**
EGIPTO	28	26	92,9	2	7,1	6	4	66,7	2	33,3	22	22	100,0	-	-
NIGERIA	20	19	95,0	1	5,0	1	1	100,0	-	-	19	18	94,7	1	5,3
MARRUECOS	11	8	72,7	3	27,3	2	1	50,0	1	50,0	9	7	77,8	2	22,2
ARGELIA	11	9	81,8	2	18,2	1	1	100,0	-	-	10	8	80,0	2	20,0
SUDÁFRICA	9	6	66,7	3	33,3	1	1	100,0	-	-	8	5	62,5	3	37,5
TÚNEZ	4	3	75,0	1	25,0	2	2	100,0	-	-	2	1	50,0	1	50,0
MOZAMBIQUE	3	2	66,7	1	33,3	-	-	-	-	-	3	2	66,7	1	33,3
TANZANIA	3	3	100,0	-	-	3	3	100,0	-	-	-	-	-	-	-
CABO VERDE	2	2	100,0	-	-	2	2	100,0	-	-	-	-	-	-	-
SUDAN	2	2	100,0	-	-	-	-	-	-	-	2	2	100,0	-	-
ZIMBABUE	1	-	-	1	100,0	-	-	-	-	-	1	-	-	1	100,0
ZAMBIA	1	1	100,0	-	-	-	-	-	-	-	1	1	100,0	-	-
LIBERIA	1	1	100,0	-	-	-	-	-	-	-	1	1	100,0	-	-
ANGOLA	1	1	100,0	-	-	-	-	-	-	-	1	1	100,0	-	-
KENIA	1	1	100,0	-	-	1	1	100,0	-	-	-	-	-	-	-
GHANA	1	1	100,0	-	-	1	1	100,0	-	-	-	-	-	-	-
GUINEA	1	1	100,0	-	-	-	-	-	-	-	1	1	100,0	-	-
OCEANÍA	**15**	**6**	**40,0**	**9**	**60,0**	**6**	**-**	**-**	**6**	**100,0**	**9**	**6**	**66,7**	**3**	**33,3**
AUSTRALIA	13	5	38,5	8	61,5	5	-	-	5	100,0	8	5	62,5	3	37,5
NUEVA ZELANDA	2	1	50,0	1	50,0	1	-	-	1	100,0	1	1	100,0	-	-
OTRO	**5**	**1**	**20,0**	**4**	**80,0**	**1**	**-**	**-**	**1**	**100,0**	**4**	**1**	**25,0**	**3**	**75,0**
NO INDICA	3	-	-	3	100,0	-	-	-	-	-	3	-	-	3	100,0
APATRIA	2	1	50,0	1	50,0	1	-	-	1	100,0	1	1	100,0	-	-

CUADRO 6.13 COSTA RICA: ELECTORADO, VOTOS RECIBIDOS Y ABSTENCIONISMO DE NUEVOS ELECTORES POR SEXO, SEGÚN PROVINCIA
ELECCIONES MUNICIPALES FEBRERO 2020

PROVINCIA	TOTAL					HOMBRES					MUJERES				
	TOTAL	VOTOS RECIBIDOS		ABSTENCIONISMO		TOTAL	VOTOS RECIBIDOS		ABSTENCIONISMO		TOTAL	VOTOS RECIBIDOS		ABSTENCIONISMO	
		ABS	%	ABS	%		ABS	%	ABS	%		ABS	%	ABS	%
TOTAL	**135 000**	**67 438**	**50,0**	**67 562**	**50,0**	**43 766**	**20 797**	**47,5**	**22 969**	**52,5**	**91 234**	**46 641**	**51,1**	**44 593**	**48,9**
SAN JOSÉ	42 917	21 294	49,6	21 623	50,4	12 350	5 903	47,8	6 447	52,2	30 567	15 391	50,4	15 176	49,6
ALAJUELA	27 166	13 624	50,2	13 542	49,8	9 082	4 339	47,8	4 743	52,2	18 084	9 285	51,3	8 799	48,7
CARTAGO	14 811	7 500	50,6	7 311	49,4	5 303	2 544	48,0	2 759	52,0	9 508	4 956	52,1	4 552	47,9
HEREDIA	13 325	6 732	50,5	6 593	49,5	3 925	1 900	48,4	2 025	51,6	9 400	4 832	51,4	4 568	48,6
GUANACASTE	10 218	5 123	50,1	5 095	49,9	3 834	1 777	46,3	2 057	53,7	6 384	3 346	52,4	3 038	47,6
PUNTARENAS	13 501	6 766	50,1	6 735	49,9	4 776	2 278	47,7	2 498	52,3	8 725	4 488	51,4	4 237	48,6
LIMÓN	13 062	6 399	49,0	6 663	51,0	4 496	2 056	45,7	2 440	54,3	8 566	4 343	50,7	4 223	49,3

Capítulo VII

ANÁLISIS COMPARATIVO DE PARTICIPACIÓN Y ABSTENCIONISMO 2002 - 2020

CUADRO 7.1 COSTA RICA: PORCENTAJE DE PARTICIPACIÓN [1/] ELECCIONES MUNICIPALES 2002 - 2020 POR SEXO, SEGÚN PROVINCIA

PROVINCIA	TOTAL		HOMBRES		MUJERES	
	MEDIA	MEDIANA	MEDIA	MEDIANA	MEDIA	MEDIANA
COSTA RICA	**30,2**	**20,0**	**29,0**	**20,0**	**31,4**	**20,0**
SAN JOSÉ	26,0	20,0	25,1	20,0	26,8	20,0
ALAJUELA	32,4	20,0	31,1	20,0	33,7	20,0
CARTAGO	31,0	20,0	30,2	20,0	31,8	20,0
HEREDIA	28,0	20,0	27,0	20,0	29,0	20,0
GUANACASTE	38,7	40,0	36,3	33,3	41,2	40,0
PUNTARENAS	34,4	25,0	32,7	20,0	36,2	33,3
LIMÓN	31,2	20,0	29,3	20,0	33,2	20,0

[1/] Indicador que resume la participación de cada elector/a del período 2002 a 2020 se calcula dividiendo la cantidad de veces que un elector/a votó, entre la cantidad de veces que estaba inscrito/a como elector/a en ese período multiplicado por 100.

MAPA 7.1
COSTA RICA: PORCENTAJE DE PARTICIPACIÓN SEGÚN DISTRITO ADMINISTRATIVO
ELECCIONES MUNICIPALES 2002 - 2020

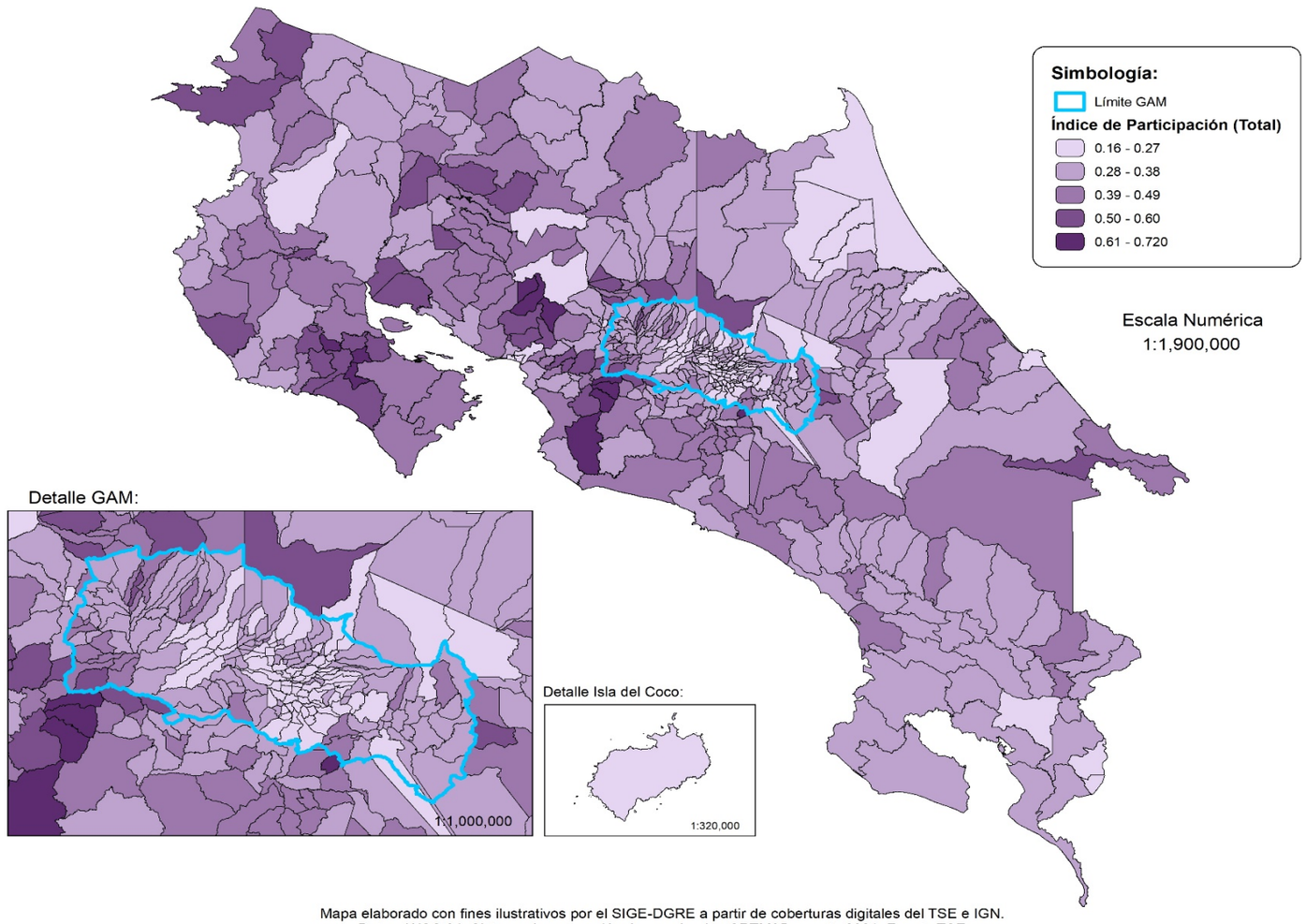

Mapa elaborado con fines ilustrativos por el SIGE-DGRE a partir de coberturas digitales del TSE e IGN.
Datum WGS 84, Sistema de proyección de coordendas CRTM05, agosto 2021. Fuente TSE.

Nota: Porcentaje de participación: indicador que resume la participación de cada elector/a del período 2002 a 2020 se calcula dividiendo la cantidad de veces que un elector/a votó, entre la cantidad de veces que estaba inscrito/a como elector/a en ese período.

MAPA 7.2
COSTA RICA: PORCENTAJE DE PARTICIPACIÓN DE HOMBRES SEGÚN DISTRITO ADMINISTRATIVO
ELECCIONES MUNICIPALES 2002 - 2020

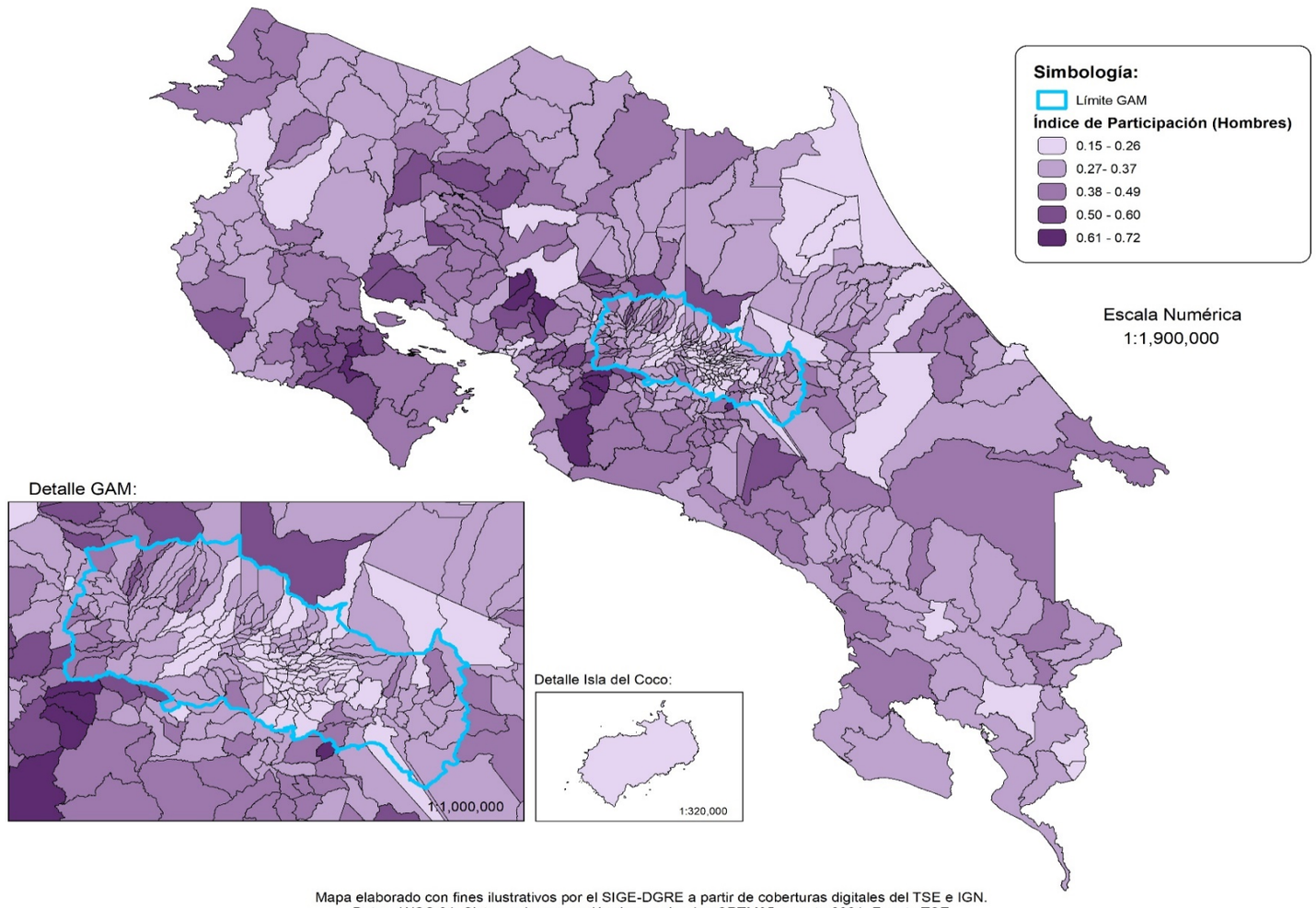

Mapa elaborado con fines ilustrativos por el SIGE-DGRE a partir de coberturas digitales del TSE e IGN.
Datum WGS 84, Sistema de proyección de coordendas CRTM05, agosto 2021. Fuente TSE.

Nota: Porcentaje de participación: indicador que resume la participación de cada elector/a del período 2002 a 2020 se calcula dividiendo la cantidad de veces que un elector/a votó, entre la cantidad de veces que estaba inscrito/a como elector/a en ese período.

MAPA 7.3
COSTA RICA: PORCENTAJE DE PARTICIPACIÓN DE MUJERES SEGÚN DISTRITO ADMINISTRATIVO
ELECCIONES MUNICIPALES 2002 - 2020

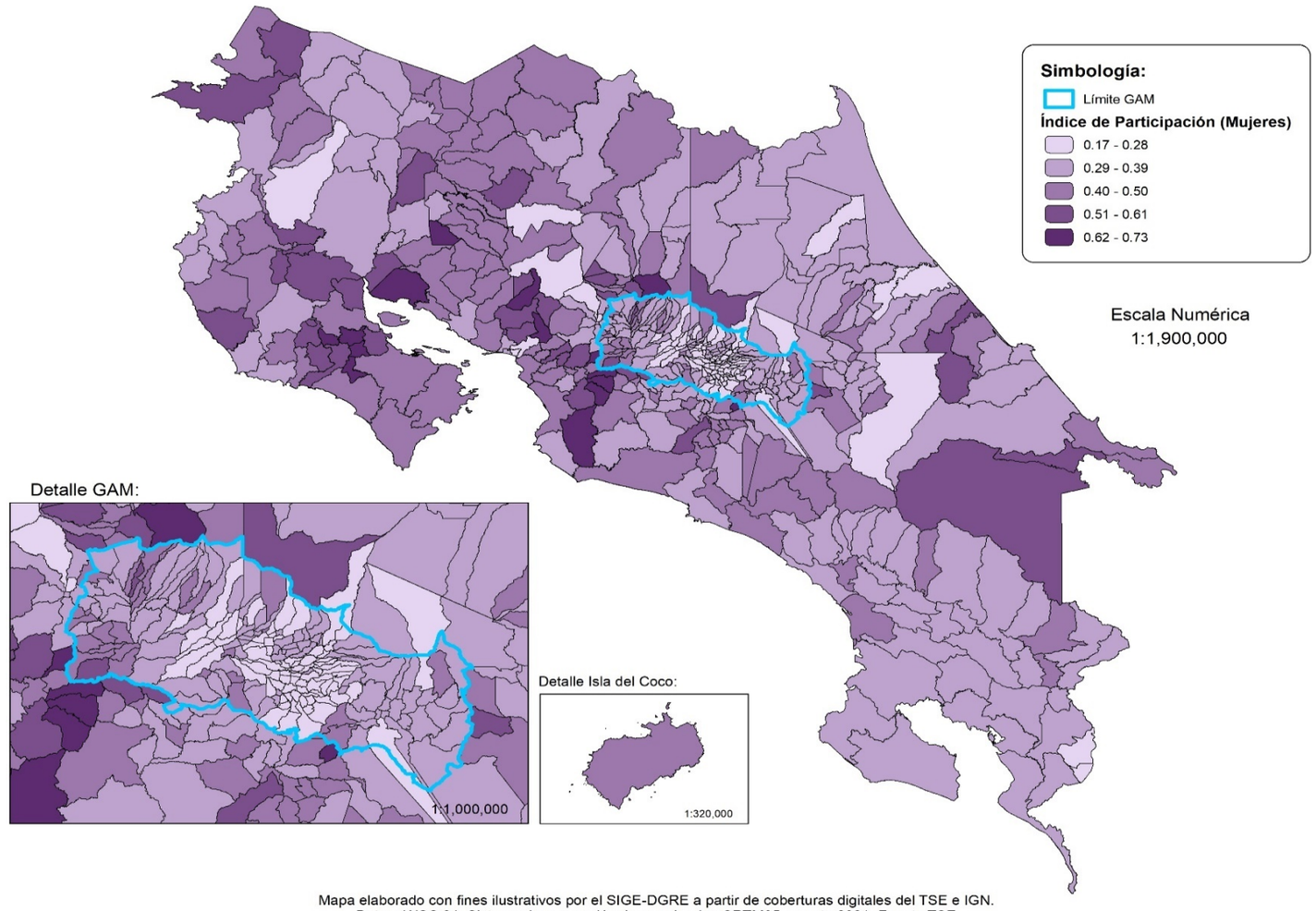

Mapa elaborado con fines ilustrativos por el SIGE-DGRE a partir de coberturas digitales del TSE e IGN.
Datum WGS 84, Sistema de proyección de coordendas CRTM05, agosto 2021. Fuente TSE.

Nota: Porcentaje de participación: indicador que resume la participación de cada elector/a del período 2002 a 2020 se calcula dividiendo la cantidad de veces que un elector/a votó, entre la cantidad de veces que estaba inscrito/a como elector/a en ese período.

CUADRO 7.2 COSTA RICA: PORCENTAJE DE PARTICIPACIÓN [1/] , POR ZONA SEGÚN PROVINCIA,ELECCIONES MUNICIPALES 2002 -2020

PROVINCIA	TOTAL		URBANA		PREDOMINANTE URBANA		RURAL		PREDOMINANTE RURAL	
	PROMEDIO	MEDIANA	PROMEDIO	MEDIANA	PROMEDIO	MEDIANA	PROMEDIO	MEDIANA	PROMEDIO	MEDIANA
COSTA RICA	**30,2**	**20,0**	**24,2**	**20,0**	**31,0**	**20,0**	**40,7**	**40,0**	**37,0**	**33,3**
SAN JOSÉ	26,0	20,0	22,7	0,0	28,9	20,0	40,6	40,0	36,4	33,3
ALAJUELA	32,4	20,0	24,7	20,0	32,2	20,0	42,3	40,0	36,4	33,3
CARTAGO	31,0	20,0	27,6	20,0	31,0	20,0	28,8	20,0	39,4	40,0
HEREDIA	28,0	20,0	27,1	20,0	29,6	20,0	37,9	40,0	31,6	20,0
GUANACASTE	38,7	40,0	N/A	N/A	34,5	25,0	50,9	50,0	42,7	40,0
PUNTARENAS	34,4	25,0	26,1	20,0	32,9	20,0	39,7	40,0	37,0	33,3
LIMÓN	31,2	20,0	N/A	N/A	27,7	20,0	N/A	N/A	34,8	25,0

[1/] Porcentaje de participación: indicador que resume la participación de cada elector/a del período 2002 a 2020 se calcula dividiendo la cantidad de veces que un elector/a votó, entre la cantidad de veces que estaba inscrito/a como elector/a en ese período multiplicado por 100.

N/A : No Aplica

CUADRO 7.3 COSTA RICA: COMPARACIÓN DEL ABSTENCIONISMO SEGÚN PROVINCIA Y SEXO ELECCIONES MUNICIPALES FEBRERO 2016 Y FEBRERO 2020
(CIFRAS RELATIVAS)

SEXO Y PROVINCIA	2016	DIFERENCIA[1/]	2020
COSTA RICA	**64,6**	**-0,8**	**63,7**
SAN JOSÉ	69,7	-1,3	68,4
ALAJUELA	62,0	-0,7	61,3
CARTAGO	63,4	-2,1	61,3
HEREDIA	65,2	1,1	66,3
GUANACASTE	55,9	-0,1	55,8
PUNTARENAS	61,2	-2,9	58,3
LIMÓN	61,7	2,4	64,0
HOMBRES	**66,0**	**-0,6**	**65,4**
SAN JOSÉ	70,8	-1,1	69,8
ALAJUELA	63,6	-0,5	63,1
CARTAGO	64,7	-2,0	62,7
HEREDIA	66,6	1,2	67,8
GUANACASTE	58,4	0,4	58,8
PUNTARENAS	62,9	-2,2	60,6
LIMÓN	64,3	2,2	66,4
MUJERES	**63,1**	**-1,1**	**62,1**
SAN JOSÉ	68,7	-1,5	67,2
ALAJUELA	60,4	-0,9	59,5
CARTAGO	62,1	-2,2	59,9
HEREDIA	63,8	0,9	64,8
GUANACASTE	53,4	-0,7	52,7
PUNTARENAS	59,5	-3,6	55,9
LIMÓN	58,9	2,6	61,5

[1/] La diferencia se obtiene restando al valor de la participación en la elección del 2020 la participación del 2016.

CUADRO 7.4 COSTA RICA: COMPARACIÓN DEL ABSTENCIONISMO SEGÚN PROVINCIA Y CANTÓN ELECCIONES MUNICIPALES FEBRERO 2016 Y FEBRERO 2020

(CIFRAS RELATIVAS)

PROVINCIA Y CANTÓN	2016 [2/]	DIFERENCIA[1/]	2020
COSTA RICA	**64,6**	**-0,9**	**63,7**
SAN JOSÉ	**69,7**	**-1,3**	**68,4**
SAN JOSÉ	73,6	1,1	74,7
ESCAZÚ	61,1	-3,3	57,8
DESAMPARADOS	75,7	-3,0	72,7
PURISCAL	61,9	-5,2	56,7
TARRAZÚ	60,9	-4,5	56,5
ASERRÍ	71,7	-1,4	70,4
MORA	59,3	-0,3	59,0
GOICOECHEA	75,7	-2,7	73,0
SANTA ANA	57,2	-0,1	57,1
ALAJUELITA	69,5	-1,6	67,9
VÁZQUEZ DE CORONADO	69,6	0,1	69,7
ACOSTA	59,5	-6,4	53,1
TIBÁS	75,6	-4,4	71,3
MORAVIA	71,0	-2,9	68,1
MONTES DE OCA	68,8	0,2	69,0
TURRUBARES	35,7	-4,7	31,0
DOTA	44,7	0,4	45,1
CURRIDABAT	67,4	3,1	70,5
PÉREZ ZELEDÓN	62,5	0,1	62,6
LEÓN CORTÉS CASTRO	57,2	1,0	58,2
ALAJUELA	**62,0**	**-0,7**	**61,3**
ALAJUELA	70,6	-0,6	70,0
SAN RAMÓN	62,8	-1,6	61,2
GRECIA	61,4	-1,3	60,1
SAN MATEO	38,1	-5,5	32,5
ATENAS	50,9	-6,1	44,8
NARANJO	57,6	-1,6	55,9
PALMARES	54,9	-1,1	53,7
POÁS	56,7	0,2	56,9
OROTINA	56,2	-4,1	52,1
SAN CARLOS	58,4	3,1	61,5
ZARCERO	45,7	6,4	52,2
SARCHÍ	52,4	-1,1	51,3
UPALA	58,3	0,0	58,3
LOS CHILES	56,7	3,5	60,1
GUATUSO	54,1	-2,5	51,7
RÍO CUARTO	71,2	-35,3	35,9

CUADRO 7.4 COSTA RICA: COMPARACIÓN DEL ABSTENCIONISMO SEGÚN PROVINCIA Y CANTÓN ELECCIONES MUNICIPALES FEBRERO 2016 Y FEBRERO 2020

(CIFRAS RELATIVAS)

PROVINCIA Y CANTÓN	2016 [2/]	DIFERENCIA[1/]	2020
CARTAGO	**63,4**	**-2,1**	**61,3**
CARTAGO	64,2	-5,7	58,5
PARAÍSO	57,3	3,8	61,0
LA UNIÓN	71,5	-3,5	68,0
JIMÉNEZ	44,1	3,9	48,0
TURRIALBA	63,5	0,0	63,5
ALVARADO	51,6	4,2	55,8
OREAMUNO	65,4	-1,7	63,7
EL GUARCO	60,2	-2,2	58,0
HEREDIA	**65,2**	**1,1**	**66,3**
HEREDIA	72,5	0,7	73,2
BARVA	64,2	-2,1	62,1
SANTO DOMINGO	63,9	1,0	64,9
SANTA BÁRBARA	63,0	0,1	63,1
SAN RAFAEL	67,5	0,1	67,6
SAN ISIDRO	55,6	8,2	63,8
BELÉN	55,3	2,2	57,4
FLORES	55,5	5,9	61,4
SAN PABLO	63,1	0,9	64,0
SARAPIQUÍ	61,9	1,0	62,9
GUANACASTE	**55,9**	**-0,1**	**55,8**
LIBERIA	68,8	-4,0	64,8
NICOYA	54,7	1,3	56,0
SANTA CRUZ	54,1	0,7	54,8
BAGACES	62,0	-3,7	58,3
CARRILLO	54,0	1,8	55,8
CAÑAS	62,9	-3,6	59,3
ABANGARES	44,5	3,3	47,8
TILARÁN	43,2	10,2	53,4
NANDAYURE	42,2	-6,3	35,9
LA CRUZ	52,6	-3,0	49,6
HOJANCHA	36,4	5,0	41,4

CUADRO 7.4 COSTA RICA: COMPARACIÓN DEL ABSTENCIONISMO SEGÚN PROVINCIA Y CANTÓN
ELECCIONES MUNICIPALES FEBRERO 2016 Y FEBRERO 2020
(CIFRAS RELATIVAS)

PROVINCIA Y CANTÓN	2016 [2/]	DIFERENCIA[1/]	2020
PUNTARENAS	**61,2**	**-2,9**	**58,3**
PUNTARENAS	64,6	-4,5	60,2
ESPARZA	51,6	0,8	52,4
BUENOS AIRES	65,8	-3,5	62,3
MONTES DE ORO	34,7	11,0	45,7
OSA	55,6	-0,4	55,2
QUEPOS	56,5	-4,4	52,1
GOLFITO	66,3	-2,2	64,1
COTO BRUS	63,7	-7,5	56,3
PARRITA	52,3	-2,2	50,1
CORREDORES	67,7	-3,6	64,1
GARABITO	54,7	0,7	55,4
LIMÓN	**61,7**	**2,4**	**64,0**
LIMÓN	60,2	5,1	65,3
POCOCÍ	66,6	1,5	68,1
SIQUIRRES	61,8	5,8	67,6
TALAMANCA	52,0	-4,7	47,3
MATINA	49,1	4,6	53,7
GUÁCIMO	65,5	-1,7	63,8

[1/] La diferencia se obtiene restando al valor de la participación en la elección del 2020 la participación del 2016.

[2/] Para el año 2016 se recacularon las cifras desagregando en distrito de Río Cuarto y resto del canton de Grecia.

GRÁFICO 7.1
COSTA RICA: VOTOS RECIBIDOS Y ABSTENCIONISMO FEBRERO 2020
POR DISTRIBUCIÓN DE VOTANTES EN ELECCIONES FEBRERO 2016

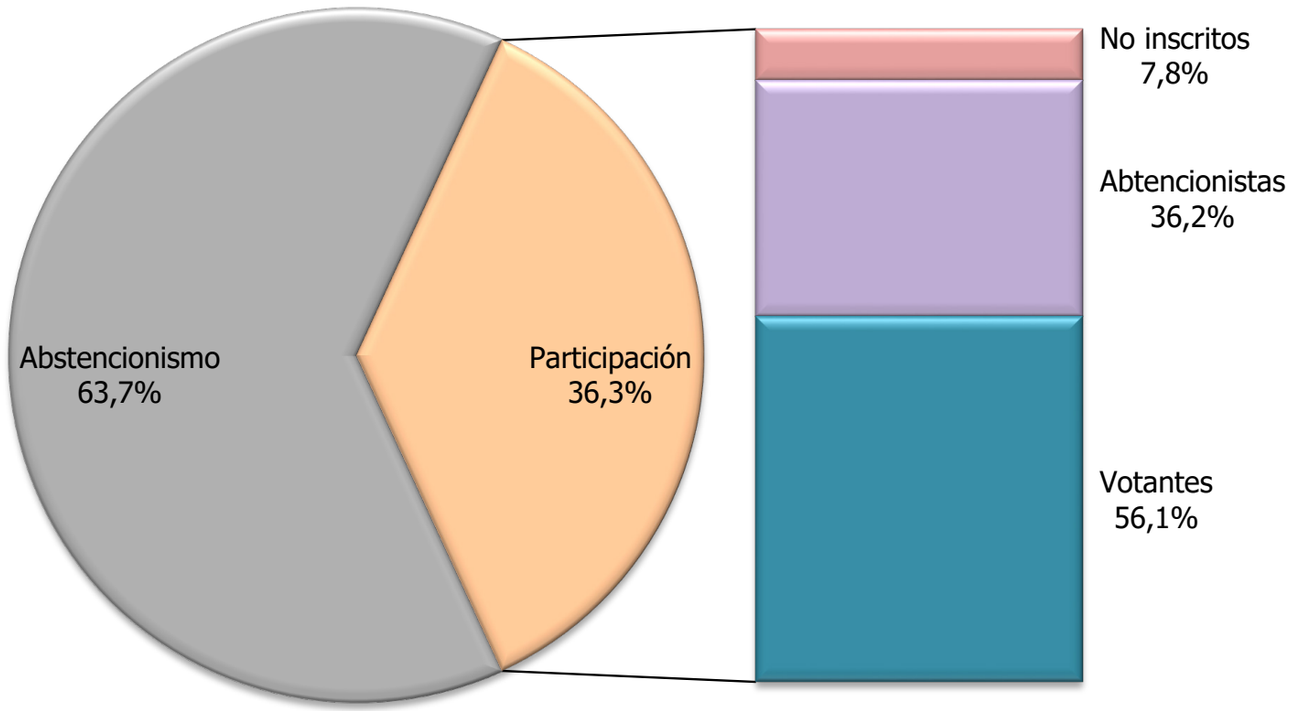

FUENTE: Cuadro 7.5.

GRÁFICO 7.2
COSTA RICA: VOTOS RECIBIDOS Y ABSTENCIONISMO FEBRERO 2020, POR DISTRIBUCIÓN DE ABSTENCIONISTAS EN ELECCIONES FEBRERO 2016

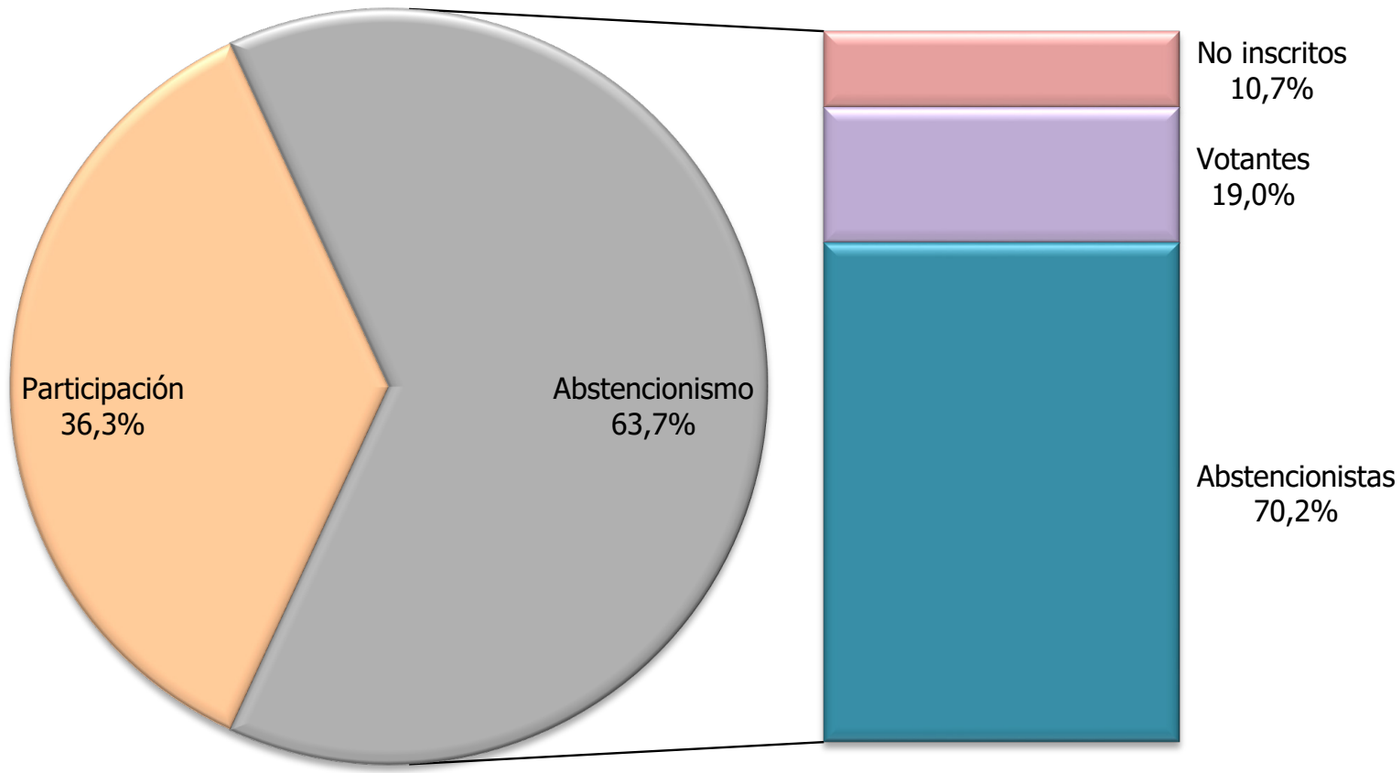

FUENTE: Cuadro 7.5 .

CUADRO 7.5 COSTA RICA: ELECTORADO FEBRERO 2020 POR PARTICIPACIÓN SEGÚN DISTRIBUCIÓN EN ELECCIONES MUNICIPALES 2002 A 2020
(CIFRAS ABSOLUTAS Y RELATIVAS)

DISTRIBUCIÓN EN ELECCIONES 2002 - 2020	ELECTORADO FEBRERO 2020				
	TOTAL	VOTANTES		ABSTENCIONISTAS	
		ABS	%	ABS	%
FEBRERO 2016	3 398 338	1 232 164	36,3	2 166 174	63,7
VOTANTES	1 103 252	690 795	62,6	412 457	37,4
ABSTENCIONISTAS	1 966 651	445 452	22,7	1 521 199	77,3
NO INSCRITOS/AS	328 435	95 917	29,2	232 518	70,8
FEBRERO 2010	3 398 338	1 232 164	36,3	2 166 174	63,7
VOTANTES	755 191	466 330	61,7	288 861	38,3
ABSTENCIONISTAS	1 892 110	550 201	29,1	1 341 909	70,9
NO INSCRITOS/AS	751 037	215 633	28,7	535 404	71,3
FEBRERO 2006	3 398 338	1 232 164	36,3	2 166 174	63,7
VOTANTES	565 289	347 224	61,4	218 065	38,6
ABSTENCIONISTAS	1 762 611	569 596	32,3	1 193 015	67,7
NO INSCRITOS/AS	1 070 438	315 344	29,5	755 094	70,5
FEBRERO 2002	3 398 338	1 232 164	36,3	2 166 174	63,7
VOTANTES	462 233	275 221	59,5	187 012	40,5
ABSTENCIONISTAS	1 548 497	534 078	34,5	1 014 419	65,5
NO INSCRITOS/AS	1 387 608	422 865	30,5	964 743	69,5

CUADRO 7.6 COSTA RICA: ELECTORADO FEBRERO 2020 POR PARTICIPACIÓN, SEGÚN SEXO Y DISTRIBUCIÓN EN ELECCIONES FEBRERO 2016
(CIFRAS ABSOLUTAS Y RELATIVAS)

SEXO Y DISTRIBUCIÓN EN ELECCIONES FEBRERO 2016	ELECTORADO FEBRERO 2020				
	TOTAL	VOTANTES		ABSTENCIONISTAS	
		ABS	%	ABS	%
TOTAL	3 398 338	1 232 164	36,3	2 166 174	63,7
VOTANTES	1 103 252	690 795	62,6	412 457	37,4
ABSTENCIONISTAS	1 966 651	445 452	22,7	1 521 199	77,3
NO INSCRITOS/AS	328 435	95 917	29,2	232 518	70,8
HOMBRES	1 690 575	584 354	34,6	1 106 221	65,4
VOTANTES	524 241	325 694	62,1	198 547	37,9
ABSTENCIONISTAS	1 000 510	213 084	21,3	787 426	78,7
NO INSCRITOS/AS	165 824	45 576	27,5	120 248	72,5
MUJERES	1 707 763	647 810	37,9	1 059 953	62,1
VOTANTES	579 011	365 101	63,1	213 910	36,9
ABSTENCIONISTAS	966 141	232 368	24,1	733 773	75,9
NO INSCRITOS/AS	162 611	50 341	31,0	112 270	69,0

CUADRO 7.7 COSTA RICA: ELECTORADO FEBRERO 2020 SEGÚN ZONA Y DISTRIBUCIÓN EN ELECCIONES FEBRERO 2016
(CIFRAS ABSOLUTAS Y RELATIVAS)

ZONA Y DISTRIBUCIÓN EN ELECCIONES FEBRERO 2016	ELECTORADO FEBRERO 2020				
	TOTAL	VOTANTES		ABSTENCIONISTAS	
		ABS	%	ABS	%
TOTAL	3 398 338	1 232 164	36,3	2 166 174	63,7
VOTANTES	1 103 252	690 795	62,6	412 457	37,4
ABSTENCIONISTAS	1 966 651	445 452	22,7	1 521 199	77,3
NO INSCRITOS/AS	328 435	95 917	29,2	232 518	70,8
URBANA	1 254 312	381 396	30,4	872 916	69,6
VOTANTES	347 502	206 375	59,4	141 127	40,6
ABSTENCIONISTAS	794 437	148 724	18,7	645 713	81,3
NO INSCRITOS/AS	112 373	26 297	23,4	86 076	76,6
PREDOMINANTE URBANA	1 265 551	469 933	37,1	795 618	62,9
VOTANTES	423 347	264 338	62,4	159 009	37,6
ABSTENCIONISTAS	720 747	169 331	23,5	551 416	76,5
NO INSCRITOS/AS	121 457	36 264	29,9	85 193	70,1
RURAL	140 655	64 128	45,6	76 527	54,4
VOTANTES	55 478	37 977	68,5	17 501	31,5
ABSTENCIONISTAS	71 155	20 867	29,3	50 288	70,7
NO INSCRITOS/AS	14 022	5 284	37,7	8 738	62,3
PREDOMINANTE RURAL	737 820	316 707	42,9	421 113	57,1
VOTANTES	276 925	182 105	65,8	94 820	34,2
ABSTENCIONISTAS	380 312	106 530	28,0	273 782	72,0
NO INSCRITOS/AS	80 583	28 072	34,8	52 511	65,2

CUADRO 7.8 COSTA RICA: ELECTORADO Y PARTICIPACIÓN, SEGÚN GRUPOS DE EDAD Y PARTICIPACIÓN EN FEBRERO 2016, ELECCIONES MUNICIPALES FEBRERO 2020

(CIFRAS ABSOLUTAS Y RELATIVAS)

GRUPOS DE EDAD Y DISTRIBUCIÓN EN ELECCIONES FEBRERO 2016	TOTAL	VOTANTES		ABSTENCIONISTAS	
		ABS	%	ABS	%
TOTAL	3 398 338	1 232 164	36,3	2 166 174	63,7
VOTANTES	1 103 252	690 795	62,6	412 457	37,4
ABSTENCIONISTAS	1 966 651	445 452	22,7	1 521 199	77,3
NO INSCRITOS/AS	328 435	95 917	29,2	232 518	70,8
MENOS DE 30	893 542	264 052	29,6	629 490	70,4
VOTANTES	176 802	93 754	53,0	83 048	47,0
ABSTENCIONISTAS	415 847	81 031	19,5	334 816	80,5
NO INSCRITOS/AS	300 893	89 267	29,7	211 626	70,3
30 - 39	747 804	256 823	34,3	490 981	65,7
VOTANTES	232 610	139 444	59,9	93 166	40,1
ABSTENCIONISTAS	506 184	115 242	22,8	390 942	77,2
NO INSCRITOS/AS	9 010	2 137	23,7	6 873	76,3
40 - 49	567 545	219 991	38,8	347 554	61,2
VOTANTES	203 765	131 620	64,6	72 145	35,4
ABSTENCIONISTAS	356 403	86 505	24,3	269 898	75,7
NO INSCRITOS/AS	7 377	1 866	25,3	5 511	74,7
50 - 59	528 120	223 781	42,4	304 339	57,6
VOTANTES	213 539	144 294	67,6	69 245	32,4
ABSTENCIONISTAS	309 244	78 191	25,3	231 053	74,7
NO INSCRITOS/AS	5 337	1 296	24,3	4 041	75,7
60 - 69	371 055	163 227	44,0	207 828	56,0
VOTANTES	158 849	109 075	68,7	49 774	31,3
ABSTENCIONISTAS	208 787	53 279	25,5	155 508	74,5
NO INSCRITOS/AS	3 419	873	25,5	2 546	74,5
70 - 79	189 966	76 808	40,4	113 158	59,6
VOTANTES	82 208	53 656	65,3	28 552	34,7
ABSTENCIONISTAS	106 225	22 789	21,5	83 436	78,5
NO INSCRITOS/AS	1 533	363	23,7	1 170	76,3
80 - 89	81 538	24 212	29,7	57 326	70,3
VOTANTES	30 283	16 731	55,2	13 552	44,8
ABSTENCIONISTAS	50 602	7 379	14,6	43 223	85,4
NO INSCRITOS/AS	653	102	15,6	551	84,4
90 - 99	18 010	3 201	17,8	14 809	82,2
VOTANTES	5 054	2 176	43,1	2 878	56,9
ABSTENCIONISTAS	12 755	1 012	7,9	11 743	92,1
NO INSCRITOS/AS	201	13	6,5	188	93,5
100 Y MÁS	758	69	9,1	689	90,9
VOTANTES	142	45	31,7	97	68,3
ABSTENCIONISTAS	604	24	4,0	580	96,0
NO INSCRITOS/AS	12	-	-	12	100,0

MAPA 7.4
COSTA RICA: ÍNDICE DE FEMINIDAD DE VOTANTES, SEGÚN DISTRITO ADMINISTRATIVO
ELECCIONES MUNICIPALES FEBRERO 2020

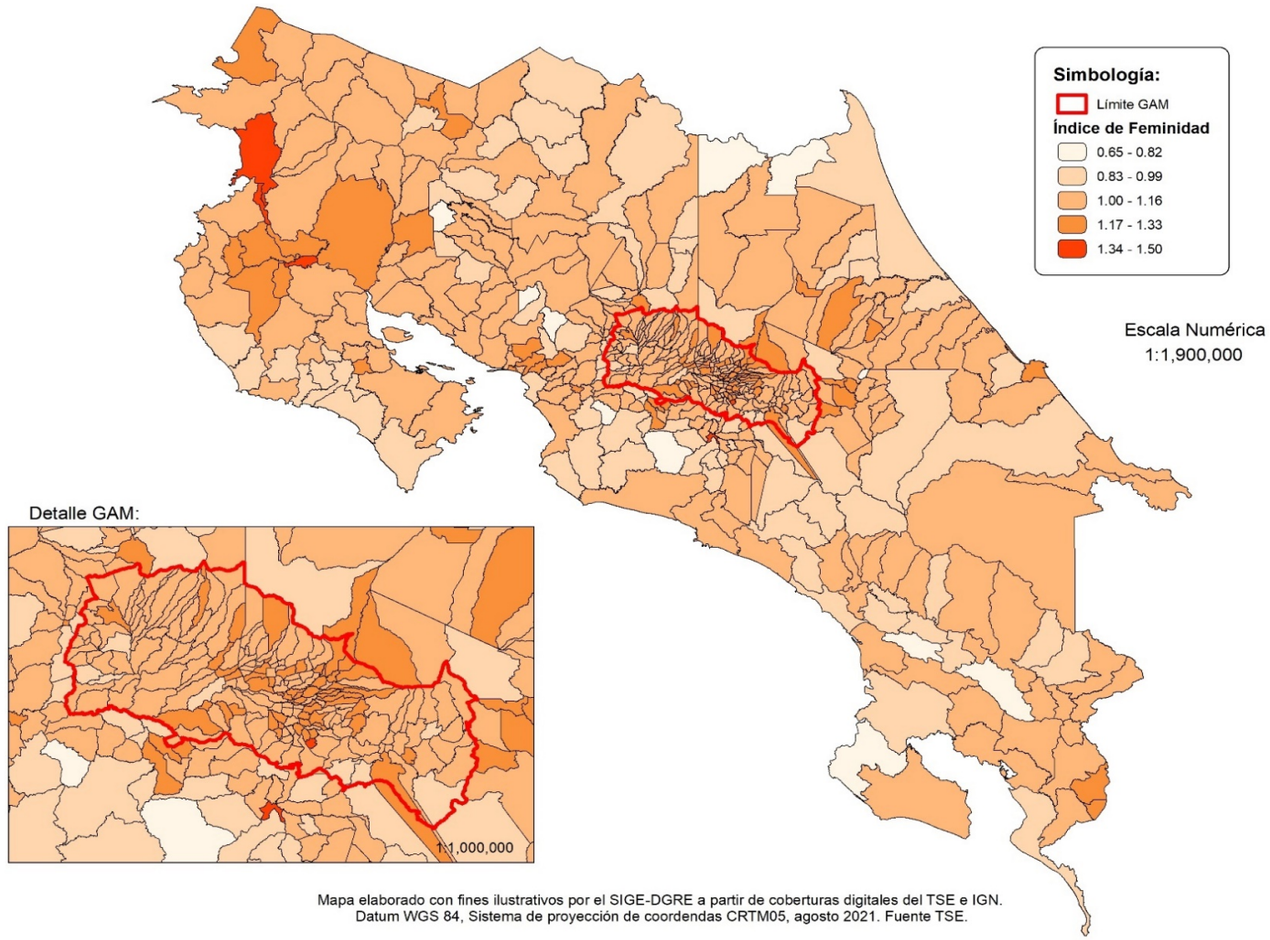

Mapa elaborado con fines ilustrativos por el SIGE-DGRE a partir de coberturas digitales del TSE e IGN.
Datum WGS 84, Sistema de proyección de coordendas CRTM05, agosto 2021. Fuente TSE.

Nota: El Índice de Feminidad se obtiene al dividir la cantidad de mujeres que votaron en el proceso electoral, entre la cantidad de hombres que votaron, por esta razón no es posible calcular el indicador en el distrito Isla del Coco debido a que ninguna persona votó en esta circunscripción.

GRÁFICO 7.3
COSTA RICA: RELACIÓN ENTRE EL ABSTENCIONISMO Y EL ÍNDICE DE DESARROLLO SOCIAL CANTONAL 2017, ELECCIONES MUNICIPALES FEBRERO 2020

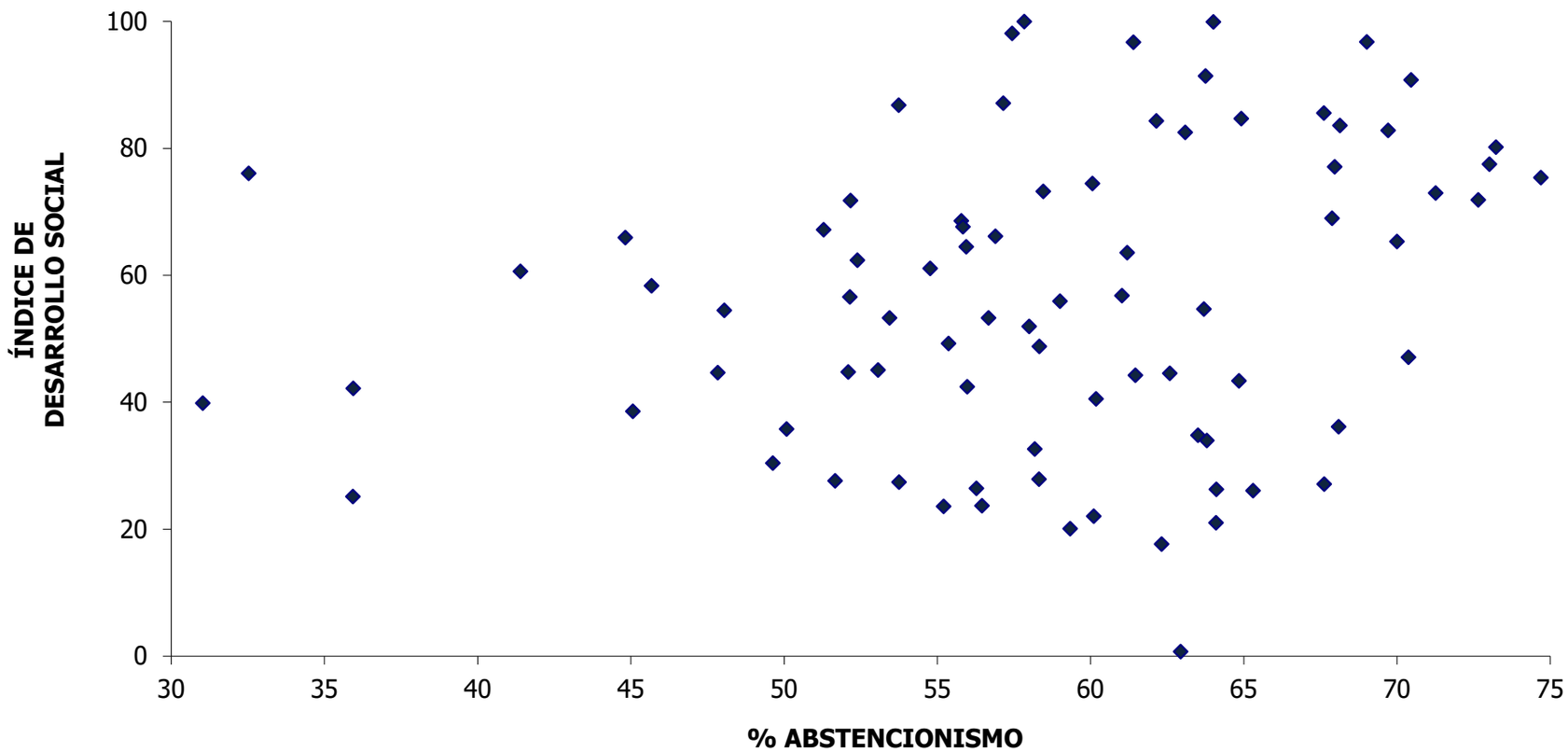

GRÁFICO 7.4
COSTA RICA: RELACIÓN ENTRE LA PARTICIPACIÓN Y EL ÍNDICE DE DESARROLLO SOCIAL CANTONAL 2017, ELECCIONES MUNICIPALES FEBRERO 2020

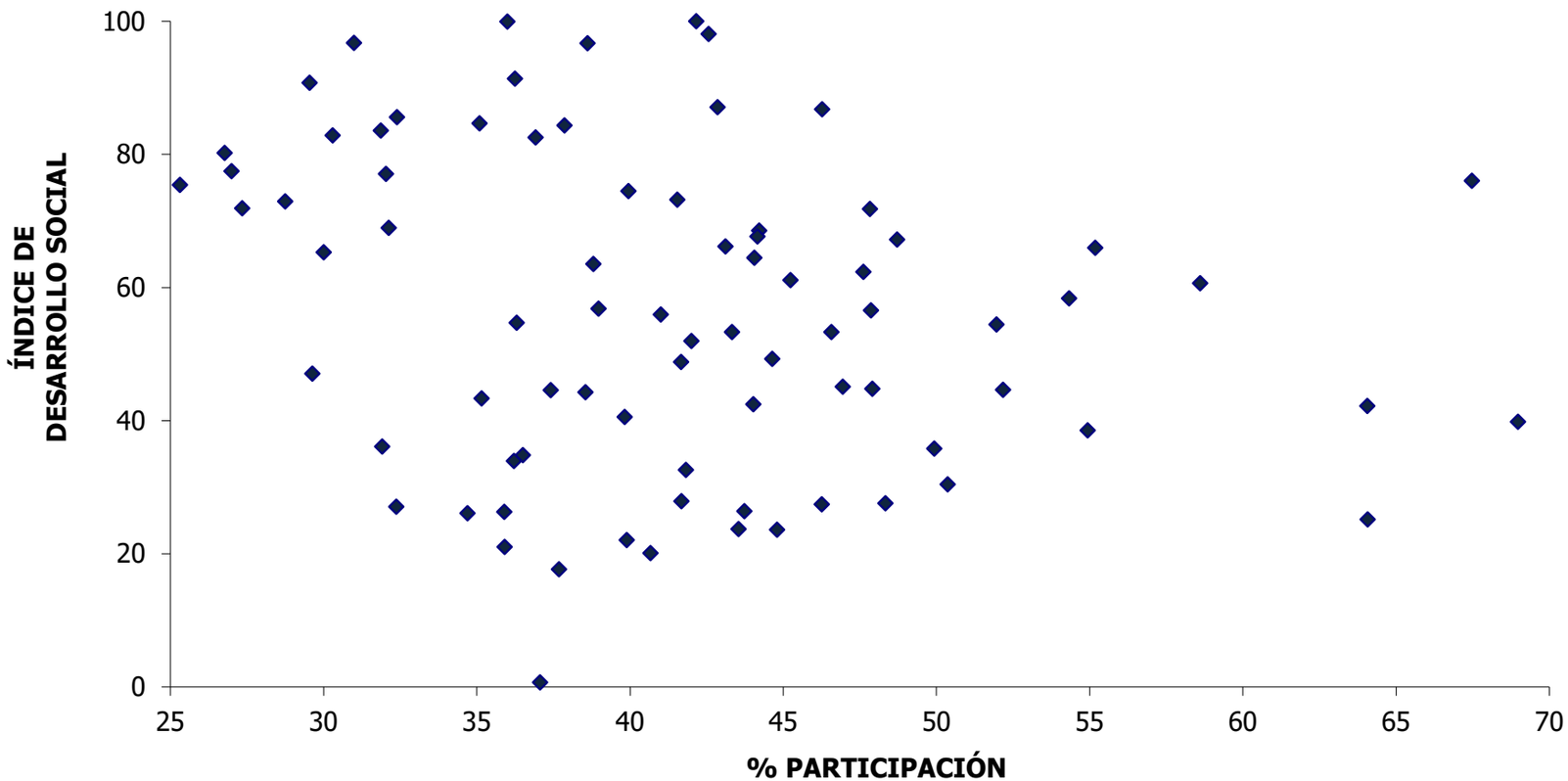

Capítulo VIII

DISTRIBUCIÓN DEL VOTO ASISTIDO Y PÚBLICO

GRÁFICO 8.1
COSTA RICA: VOTO ASISTIDO POR SEXO, SEGÚN PROVINCIA
ELECCIONES MUNICIPALES FEBRERO 2020

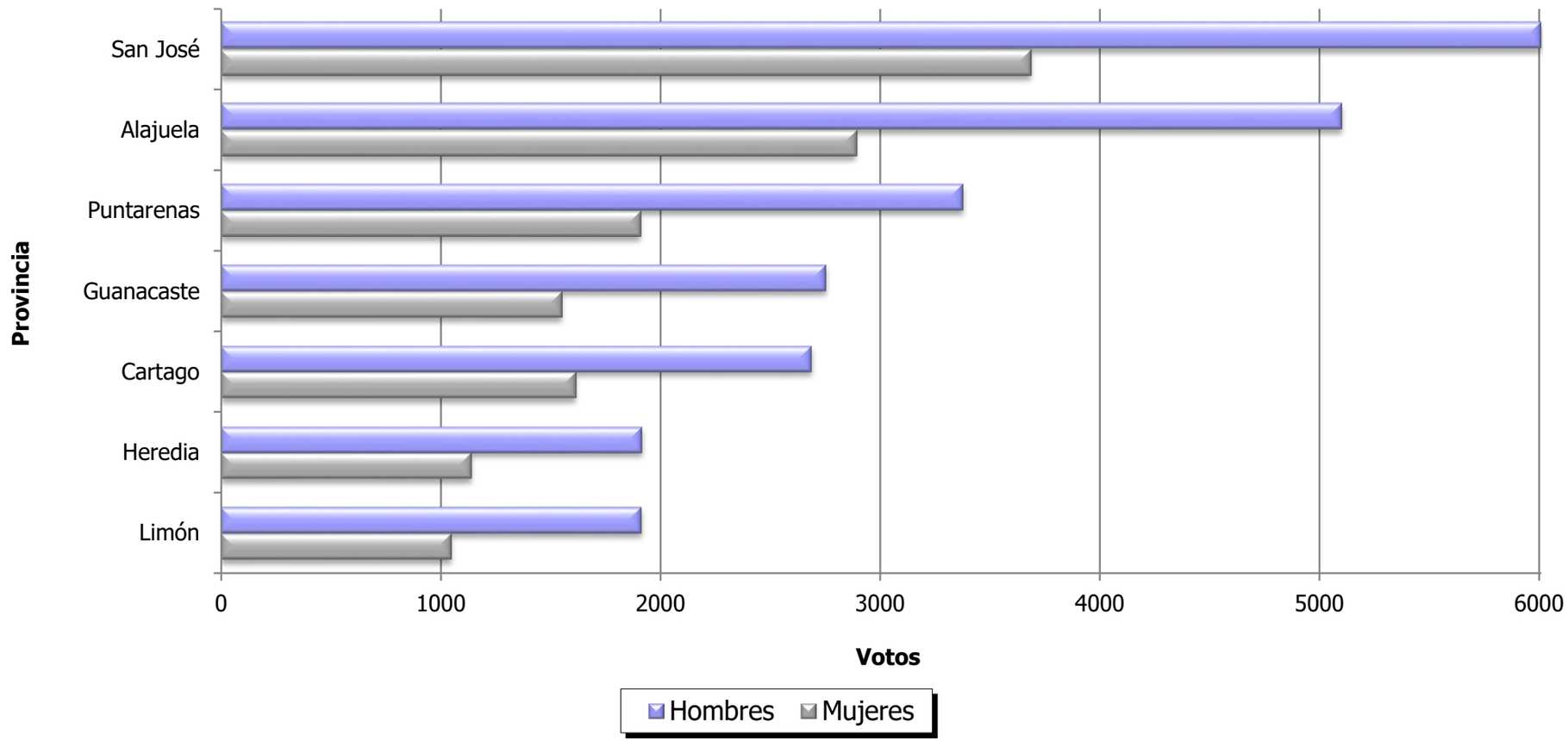

FUENTE: Cuadro 8.1.

GRÁFICO 8.2
COSTA RICA: VOTO PÚBLICO POR SEXO, SEGÚN PROVINCIA
ELECCIONES MUNICIPALES FEBRERO 2020

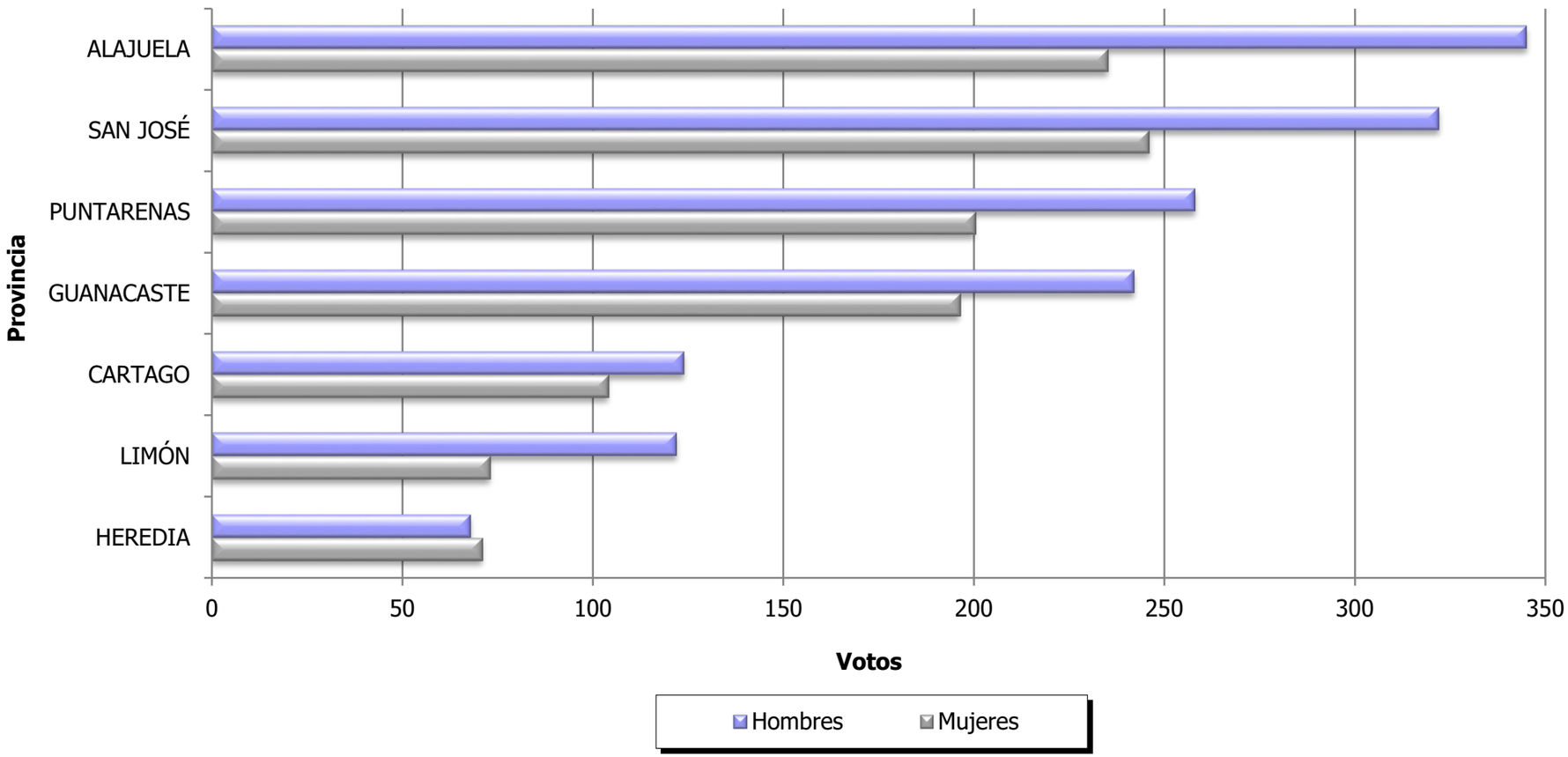

FUENTE: Cuadro 8.1 .

CUADRO 8.1 COSTA RICA: VOTO ASISTIDO Y PÚBLICO, POR SEXO, SEGÚN PROVINCIA
ELECCIONES MUNICIPALES FEBRERO 2020
(CIFRAS ABSOLUTAS Y RELATIVAS)

PROVINCIA	VOTO ASISTIDO					VOTO PUBLICO				
	TOTAL	HOMBRES		MUJERES		TOTAL	HOMBRES		MUJERES	
		ABS	%	ABS	%		ABS	%	ABS	%
COSTA RICA	**23 761**	**9 927**	**41,8**	**13 834**	**58,2**	**2 606**	**1 481**	**56,8**	**1 125**	**43,2**
SAN JOSÉ	6 007	2 321	38,6	3 686	61,4	568	322	56,7	246	43,3
ALAJUELA	5 101	2 214	43,4	2 887	56,6	580	345	59,5	235	40,5
CARTAGO	2 689	1 075	40,0	1 614	60,0	228	124	54,4	104	45,6
HEREDIA	1 917	777	40,5	1 140	59,5	139	68	48,9	71	51,1
GUANACASTE	2 755	1 204	43,7	1 551	56,3	438	242	55,3	196	44,7
PUNTARENAS	3 378	1 470	43,5	1 908	56,5	458	258	56,3	200	43,7
LIMÓN	1 914	866	45,2	1 048	54,8	195	122	62,6	73	37,4

CUADRO 8.2 COSTA RICA: VOTO ASISTIDO, POR ZONA, SEGÚN PROVINCIA
ELECCIONES MUNICIPALES FEBRERO 2020
(CIFRAS ABSOLUTAS Y RELATIVAS)

PROVINCIA	TOTAL	URBANA		PREDOMINANTE URBANA		RURAL		PREDOMINANTE RURAL	
		ABS	%	ABS	%	ABS	%	ABS	%
COSTA RICA	**23 761**	**6 019**	**25,3**	**8 691**	**36,6**	**1 647**	**6,9**	**7 404**	**31,2**
SAN JOSÉ	6 007	3 235	53,9	1 402	23,3	826	13,8	544	9,1
ALAJUELA	5 101	735	14,4	1 988	39,0	250	4,9	2 128	41,7
CARTAGO	2 689	504	18,7	1 676	62,3	54	2,0	455	16,9
HEREDIA	1 917	1 307	68,2	270	14,1	6	0,3	334	17,4
GUANACASTE	2 755	-	-	1 225	44,5	211	7,7	1 319	47,9
PUNTARENAS	3 378	238	7,0	1 353	40,1	300	8,9	1 487	44,0
LIMÓN	1 914	-	-	777	40,6	-	-	1 137	59,4

CUADRO 8.3 COSTA RICA: VOTO PÚBLICO, POR ZONA , SEGÚN PROVINCIA
ELECCIONES MUNICIPALES FEBRERO 2020
(CIFRAS ABSOLUTAS Y RELATIVAS)

PROVINCIA	TOTAL	URBANA		PREDOMINANTE URBANA		RURAL		PREDOMINANTE RURAL	
		ABS	%	ABS	%	ABS	%	ABS	%
COSTA RICA	**2 606**	**522**	**20,0**	**1 054**	**40,4**	**175**	**6,7**	**855**	**32,8**
SAN JOSÉ	568	271	47,7	138	24,3	92	16,2	67	11,8
ALAJUELA	580	99	17,1	261	45,0	24	4,1	196	33,8
CARTAGO	228	45	19,7	145	63,6	11	4,8	27	11,8
HEREDIA	139	90	64,7	30	21,6	1	0,7	18	12,9
GUANACASTE	438	-	-	197	45,0	30	6,8	211	48,2
PUNTARENAS	458	17	3,7	181	39,5	17	3,7	243	53,1
LIMÓN	195	-	-	102	52,3	-	-	93	47,7

CUADRO 8.4 COSTA RICA: VOTO ASISTIDO Y PÚBLICO, POR SEXO, SEGÚN GRUPOS DE EDAD
ELECCIONES MUNICIPALES FEBRERO 2020
(CIFRAS ABSOLUTAS Y RELATIVAS)

GRUPOS DE EDAD	VOTO ASISTIDO					VOTO PUBLICO				
	TOTAL	HOMBRES		MUJERES		TOTAL	HOMBRES		MUJERES	
	ABS	ABS	%	ABS	%	ABS	ABS	%	ABS	%
COSTA RICA	**23 761**	**9 927**	**41,8**	**13 834**	**58,2**	**2 606**	**1 481**	**56,8**	**1 125**	**43,2**
18 - 19	297	161	54,2	136	45,8	20	13	65,0	7	35,0
20 - 24	700	416	59,4	284	40,6	24	15	62,5	9	37,5
25 - 29	735	424	57,7	311	42,3	43	22	51,2	21	48,8
30 - 34	750	399	53,2	351	46,8	52	30	57,7	22	42,3
35 - 39	701	356	50,8	345	49,2	54	35	64,8	19	35,2
40 - 44	686	352	51,3	334	48,7	72	45	62,5	27	37,5
45 - 49	764	385	50,4	379	49,6	101	61	60,4	40	39,6
50 - 54	940	429	45,6	511	54,4	135	65	48,1	70	51,9
55 - 59	1 197	494	41,3	703	58,7	166	90	54,2	76	45,8
60 - 64	1 471	576	39,2	895	60,8	205	101	49,3	104	50,7
65 - 69	1 884	672	35,7	1 212	64,3	249	151	60,6	98	39,4
70 - 74	2 449	877	35,8	1 572	64,2	288	160	55,6	128	44,4
75 - 79	3 282	1 198	36,5	2 084	63,5	349	195	55,9	154	44,1
80 - 84	3 639	1 384	38,0	2 255	62,0	393	245	62,3	148	37,7
85 - 89	2 595	1 025	39,5	1 570	60,5	243	137	56,4	106	43,6
90 - 94	1 303	598	45,9	705	54,1	154	85	55,2	69	44,8
95 - 99	324	157	48,5	167	51,5	52	29	55,8	23	44,2
100 Y MÁS	44	24	54,5	20	45,5	6	2	33,3	4	66,7

CUADRO 8.5 COSTA RICA: VOTO ASISTIDO POR ZONA, SEGÚN GRUPOS DE EDAD
ELECCIONES MUNICIPALES FEBRERO 2020
(CIFRAS ABSOLUTAS Y RELATIVAS)

GRUPOS DE EDAD	TOTAL	URBANA		PREDOMINANTE URBANA		RURAL		PREDOMINANTE RURAL	
		ABS	%	ABS	%	ABS	%	ABS	%
COSTA RICA	**23 761**	**6 019**	**25,3**	**8 691**	**36,6**	**1 647**	**6,9**	**7 404**	**31,2**
18 - 19	297	81	27,3	115	38,7	22	7,4	79	26,6
20 - 24	700	204	29,1	238	34,0	41	5,9	217	31,0
25 - 29	735	187	25,4	283	38,5	49	6,7	216	29,4
30 - 34	750	200	26,7	285	38,0	39	5,2	226	30,1
35 - 39	701	170	24,3	271	38,7	43	6,1	217	31,0
40 - 44	686	153	22,3	259	37,8	49	7,1	225	32,8
45 - 49	764	162	21,2	290	38,0	58	7,6	254	33,2
50 - 54	940	207	22,0	349	37,1	66	7,0	318	33,8
55 - 59	1 197	276	23,1	484	40,4	86	7,2	351	29,3
60 - 64	1 471	352	23,9	527	35,8	98	6,7	494	33,6
65 - 69	1 884	461	24,5	712	37,8	114	6,1	597	31,7
70 - 74	2 449	571	23,3	908	37,1	160	6,5	810	33,1
75 - 79	3 282	759	23,1	1 206	36,7	248	7,6	1 069	32,6
80 - 84	3 639	949	26,1	1 267	34,8	286	7,9	1 137	31,2
85 - 89	2 595	753	29,0	929	35,8	179	6,9	734	28,3
90 - 94	1 303	421	32,3	442	33,9	79	6,1	361	27,7
95 - 99	324	99	30,6	114	35,2	27	8,3	84	25,9
100 Y MÁS	44	14	31,8	12	27,3	3	6,8	15	34,1

CUADRO 8.6 COSTA RICA: VOTO PÚBLICO, POR ZONA, SEGÚN GRUPOS DE EDAD
ELECCIONES MUNICIPALES FEBRERO 2020
(CIFRAS ABSOLUTAS Y RELATIVAS)

GRUPOS DE EDAD	TOTAL	URBANA		PREDOMINANTE URBANA		RURAL		PREDOMINANTE RURAL	
		ABS	%	ABS	%	ABS	%	ABS	%
COSTA RICA	**2 606**	**522**	**20,0**	**1 054**	**40,4**	**175**	**6,7**	**855**	**32,8**
18 - 19	20	3	15,0	9	45,0	2	10,0	6	30,0
20 - 24	24	3	12,5	13	54,2	2	8,3	6	25,0
25 - 29	43	4	9,3	18	41,9	4	9,3	17	39,5
30 - 34	52	10	19,2	20	38,5	4	7,7	18	34,6
35 - 39	54	13	24,1	16	29,6	4	7,4	21	38,9
40 - 44	72	15	20,8	24	33,3	5	6,9	28	38,9
45 - 49	101	12	11,9	42	41,6	6	5,9	41	40,6
50 - 54	135	29	21,5	50	37,0	7	5,2	49	36,3
55 - 59	166	42	25,3	63	38,0	10	6,0	51	30,7
60 - 64	205	58	28,3	80	39,0	12	5,9	55	26,8
65 - 69	249	52	20,9	105	42,2	15	6,0	77	30,9
70 - 74	288	59	20,5	109	37,8	30	10,4	90	31,3
75 - 79	349	68	19,5	147	42,1	24	6,9	110	31,5
80 - 84	393	63	16,0	170	43,3	21	5,3	139	35,4
85 - 89	243	52	21,4	97	39,9	15	6,2	79	32,5
90 - 94	154	31	20,1	60	39,0	11	7,1	52	33,8
95 - 99	52	7	13,5	27	51,9	3	5,8	15	28,8
100 Y MÁS	6	1	16,7	4	66,7	-	-	1	16,7

CUADRO 8.7 COSTA RICA: VOTO ASISTIDO, POR PROVINCIA, SEGÚN GRUPOS DE EDAD
ELECCIONES MUNICIPALES FEBRERO 2020

GRUPOS DE EDAD	TOTAL	SAN JOSÉ		ALAJUELA		CARTAGO		HEREDIA		GUANACASTE		PUNTARENAS		LIMÓN	
		ABS	%	ABS	%	ABS	%	ABS	%	ABS	%	ABS	%	ABS	%
COSTA RICA	**23 761**	**6 007**	**25,3**	**5 101**	**21,5**	**2 689**	**11,3**	**1 917**	**8,1**	**2 755**	**11,6**	**3 378**	**14,2**	**1 914**	**8,1**
18 - 19	297	79	26,6	64	21,5	41	13,8	20	6,7	38	12,8	32	10,8	23	7,7
20 - 24	700	201	28,7	150	21,4	72	10,3	58	8,3	61	8,7	88	12,6	70	10,0
25 - 29	735	207	28,2	139	18,9	85	11,6	66	9,0	78	10,6	108	14,7	52	7,1
30 - 34	750	198	26,4	158	21,1	94	12,5	72	9,6	71	9,5	98	13,1	59	7,9
35 - 39	701	173	24,7	154	22,0	70	10,0	53	7,6	63	9,0	128	18,3	60	8,6
40 - 44	686	176	25,7	117	17,1	85	12,4	53	7,7	82	12,0	99	14,4	74	10,8
45 - 49	764	188	24,6	157	20,5	98	12,8	41	5,4	100	13,1	104	13,6	76	9,9
50 - 54	940	233	24,8	165	17,6	108	11,5	77	8,2	124	13,2	139	14,8	94	10,0
55 - 59	1 197	313	26,1	234	19,5	157	13,1	91	7,6	126	10,5	185	15,5	91	7,6
60 - 64	1 471	348	23,7	304	20,7	195	13,3	113	7,7	164	11,1	216	14,7	131	8,9
65 - 69	1 884	457	24,3	381	20,2	208	11,0	137	7,3	203	10,8	302	16,0	196	10,4
70 - 74	2 449	560	22,9	529	21,6	287	11,7	170	6,9	262	10,7	387	15,8	254	10,4
75 - 79	3 282	765	23,3	737	22,5	400	12,2	284	8,7	372	11,3	478	14,6	246	7,5
80 - 84	3 639	939	25,8	796	21,9	377	10,4	306	8,4	457	12,6	509	14,0	255	7,0
85 - 89	2 595	699	26,9	636	24,5	272	10,5	233	9,0	319	12,3	296	11,4	140	5,4
90 - 94	1 303	376	28,9	289	22,2	114	8,7	109	8,4	175	13,4	166	12,7	74	5,7
95 - 99	324	87	26,9	80	24,7	23	7,1	28	8,6	54	16,7	37	11,4	15	4,6
100 Y MÁS	44	8	18,2	11	25,0	3	6,8	6	13,6	6	13,6	6	13,6	4	9,1

CUADRO 8.8 COSTA RICA: VOTO PÚBLICO, POR PROVINCIA, SEGÚN GRUPOS DE EDAD
ELECCIONES MUNICIPALES FEBRERO 2020

GRUPOS DE EDAD	TOTAL	SAN JOSÉ		ALAJUELA		CARTAGO		HEREDIA		GUANACASTE		PUNTARENAS		LIMÓN	
		ABS	%	ABS	%	ABS	%	ABS	%	ABS	%	ABS	%	ABS	%
COSTA RICA	**2 606**	**568**	**21,8**	**580**	**22,3**	**228**	**8,7**	**139**	**5,3**	**438**	**16,8**	**458**	**17,6**	**195**	**7,5**
18 - 19	20	5	25,0	3	15,0	5	25,0	0	0,0	2	10,0	2	10,0	3	15,0
20 - 24	24	4	16,7	4	16,7	3	12,5	0	0,0	4	16,7	5	20,8	4	16,7
25 - 29	43	7	16,3	11	25,6	6	14,0	2	4,7	5	11,6	10	23,3	2	4,7
30 - 34	52	10	19,2	13	25,0	7	13,5	2	3,8	8	15,4	5	9,6	7	13,5
35 - 39	54	11	20,4	10	18,5	5	9,3	5	9,3	10	18,5	9	16,7	4	7,4
40 - 44	72	14	19,4	17	23,6	7	9,7	4	5,6	13	18,1	12	16,7	5	6,9
45 - 49	101	17	16,8	25	24,8	7	6,9	3	3,0	16	15,8	22	21,8	11	10,9
50 - 54	135	32	23,7	28	20,7	16	11,9	6	4,4	26	19,3	18	13,3	9	6,7
55 - 59	166	46	27,7	34	20,5	22	13,3	12	7,2	16	9,6	25	15,1	11	6,6
60 - 64	205	68	33,2	43	21,0	16	7,8	16	7,8	23	11,2	24	11,7	15	7,3
65 - 69	249	66	26,5	55	22,1	20	8,0	12	4,8	30	12,0	39	15,7	27	10,8
70 - 74	288	70	24,3	59	20,5	25	8,7	19	6,6	52	18,1	44	15,3	19	6,6
75 - 79	349	68	19,5	75	21,5	27	7,7	20	5,7	62	17,8	75	21,5	22	6,3
80 - 84	393	66	16,8	93	23,7	36	9,2	18	4,6	60	15,3	85	21,6	35	8,9
85 - 89	243	46	18,9	54	22,2	15	6,2	15	6,2	61	25,1	40	16,5	12	4,9
90 - 94	154	32	20,8	37	24,0	10	6,5	4	2,6	38	24,7	27	17,5	6	3,9
95 - 99	52	5	9,6	19	36,5	1	1,9	1	1,9	10	19,2	13	25,0	3	5,8
100 Y MÁS	6	1	16,7	0	0,0	0	0,0	0	0,0	2	33,3	3	50,0	0	0,0

CUADRO 8.9 COSTA RICA: VOTO ASISTIDO Y PÚBLICO, SEGÚN GRUPOS DECENALES DE EDAD, ELECCIONES MUNICIPALES FEBRERO 2020

(CIFRAS ABSOLUTAS Y RELATIVAS)

GRUPOS DECENALES DE EDAD	VOTO ASISTIDO		VOTO PÚBLICO	
	ABSOLUTO	%	ABSOLUTO	%
COSTA RICA	**23761**	**100,0**	**2606**	**100,0**
Menos de 30	1732	7,3	87	3,3
De 30 a 39	1451	6,1	106	4,1
De 40 a 49	1450	6,1	173	6,6
De 50 a 59	2137	9,0	301	11,6
De 60 a 69	3355	14,1	454	17,4
De 70 a 79	5731	24,1	637	24,4
De 80 a 89	6234	26,2	636	24,4
De 90 a 99	1627	6,8	206	7,9
100 y Más	44	0,2	6	0,2

MISIÓN

Impartir justicia electoral, organizar y arbitrar procesos electorales transparentes y confiables, capaces por ello de sustentar la convivencia democrática, así como prestar los servicios de registración civil e identificación de los costarricenses.

VISIÓN

Ser un organismo electoral líder de Latinoamérica, tanto por su solvencia técnica como por su capacidad de promover cultura democrática.

ISBN: 978-9930-521-58-8

Tribunal Supremo de Elecciones
PILAR DE LA DEMOCRACIA

Costado Oeste del Parque Nacional, Calle 15, Avenidas 1 y 3.
Central Telefónica: 287-5555. Apartado: 2163-1000, San José.
Página Web: www.tse.go.cr