



Estadísticas del **SUFRAGIO**

Presidencia, Vicepresidencias y Diputaciones

ELECCIONES NACIONALES 2022

PRIMERA RONDA

República de Costa Rica, San José, 2023



Estadísticas del **SUFRAGIO**

**Presidencia, Vicepresidencias y Diputaciones
Elecciones Nacionales 6 de febrero, 2022**

República de Costa Rica, San José, 2023

TRIBUNAL SUPREMO DE ELECCIONES

Apartado 2163-1000,

San José, Costa Rica

(Sitio web: www.tse.go.cr)

324.9 Costa Rica. Tribunal Supremo de Elecciones.
C-8373es Estadísticas del sufragio febrero 2022 / Tribunal Supremo de Elecciones. -- 1 edición. --
San José, Costa Rica : Tribunal Supremo de Elecciones, 2023.
1 recurso en línea : 343 páginas archivo de texto ; cuadros, gráficos, mapas.

ISBN 978-9930-521-71-7

1. Estadísticas electorales. 2. Comportamiento del voto. 3. Elecciones presidenciales.
4. Elecciones de diputado. 5. Sufragio. 6. Participación ciudadana. 7. Abstencionismo.
I. Título.

CDOC-IFED

DOI 10.35242/TSE_2023_3

Elaborado por: Unidad de Estadística.
Tel: 2287-5555 extensiones 3447, 3448 y 3455.
email: dejecutiva@tse.go.cr

Distribución y canje: Centro de Documentación IFED.
Tel: 2287-5582 fax: 2287-5557
email: cdocumentacion@tse.go.cr



Estadísticas del sufragio febrero 2022 del Tribunal Supremo de Elecciones se encuentra bajo una licencia [Creative Commons Reconocimiento-NoComercial-CompartirIgual 4.0 Internacional License](https://creativecommons.org/licenses/by-nc-sa/4.0/). Para consultas ifed@tse.go.cr

TRIBUNAL SUPREMO DE ELECCIONES

Señoras y Señores Magistrados Propietarios:

Eugenia María Zamora Chavarría, Presidenta
Max Alberto Esquivel Faerron, Vicepresidente
Zetty María Bou Valverde
Luz de los Ángeles Retana Chinchilla
Hugo Picado León

Señora y Señores Magistrados Suplentes:

Fernando Del Castillo Riggioni
Mary Anne Mannix Arnold
Luis Diego Brenes Villalobos

CONTENIDO	
PRESENTACIÓN	14
ASPECTOS RELEVANTES DEL SISTEMA ELECTORAL COSTARRICENSE	15
CAPÍTULO I DISTRIBUCIÓN POR SEXO, SEGÚN CANTÓN Y DISTRITO PARA COSTA RICA, CADA PROVINCIA Y EXTRANJERO	22
GRÁFICO 1.1 COSTA RICA: DISTRIBUCIÓN DEL ELECTORADO POR VOTOS RECIBIDOS Y ABSTENCIONISMO, SEGÚN AÑO DE ELECCIÓN, 1953 -2022	23
GRÁFICO 1.2 COSTA RICA: EVOLUCIÓN RELATIVA DE LOS VOTOS RECIBIDOS Y EL ABSTENCIONISMO, 1953 -2022	24
MAPA 1.1 COSTA RICA: PORCENTAJE DE PARTICIPACIÓN SEGÚN DISTRITO ADMINISTRATIVO, ELECCIONES NACIONALES FEBRERO 2022	25
MAPA 1.2 COSTA RICA: PORCENTAJE DE ABSTENCIONISMO PARAR PRESIDENCIA Y VICEPRESIDENCIAS DE LA REPÚBLICA, SEGÚN DISTRITO ADMINISTRATIVO, ELECCIONES NACIONALES FEBRERO 2022	26
CUADRO 1.1 COSTA RICA: ELECTORADO, VOTOS RECIBIDOS Y ABSTENCIONISMO POR PROVINCIA, SEGÚN SEXO REGISTRAL, ELECCIONES NACIONALES FEBRERO 2022 (CIFRAS ABSOLUTAS Y RELATIVAS)	27
GRÁFICO 1.3 COSTA RICA: DISTRIBUCIÓN DE PARTICIPACIÓN Y ABSTENCIONISMO POR PROVINCIA, ELECCIONES NACIONALES FEBRERO 2022	28
CUADRO 1.2 COSTA RICA: ELECTORADO, VOTOS RECIBIDOS Y ABSTENCIONISMO POR SEXO REGISTRAL, SEGÚN PROVINCIA Y CANTÓN, ELECCIONES NACIONALES FEBRERO 2022 (CIFRAS ABSOLUTAS Y RELATIVAS)	29
CUADRO 1.3 SAN JOSÉ: ELECTORADO, VOTOS RECIBIDOS Y ABSTENCIONISMO POR SEXO REGISTRAL SEGÚN CANTÓN Y DISTRITO ADMINISTRATIVO, ELECCIONES NACIONALES FEBRERO 2022 (CIFRAS ABSOLUTAS Y RELATIVAS)	32
MAPA 1.3 SAN JOSÉ: PORCENTAJE DE PARTICIPACIÓN SEGÚN DISTRITO ADMINISTRATIVO, ELECCIONES NACIONALES FEBRERO 2022	36
CUADRO 1.4 ALAJUELA: ELECTORADO, VOTOS RECIBIDOS Y ABSTENCIONISMO POR SEXO REGISTRAL, SEGÚN CANTÓN Y DISTRITO ADMINISTRATIVO, ELECCIONES NACIONALES FEBRERO 2022 (CIFRAS ABSOLUTAS Y RELATIVAS)	37
MAPA 1.4 ALAJUELA: PORCENTAJE DE PARTICIPACIÓN SEGÚN DISTRITO ADMINISTRATIVO, ELECCIONES NACIONALES FEBRERO 2022	41
CUADRO 1.5 CARTAGO: ELECTORADO, VOTOS RECIBIDOS Y ABSTENCIONISMO POR SEXO REGISTRAL, SEGÚN CANTÓN Y DISTRITO ADMINISTRATIVO, ELECCIONES NACIONALES FEBRERO 2022 (CIFRAS ABSOLUTAS Y RELATIVAS)	42
MAPA 1.5 CARTAGO: PORCENTAJE DE PARTICIPACIÓN SEGÚN DISTRITO ADMINISTRATIVO, ELECCIONES NACIONALES FEBRERO 2022	44
CUADRO 1.6 HEREDIA: ELECTORADO, VOTOS RECIBIDOS Y ABSTENCIONISMO POR SEXO REGISTRAL, SEGÚN CANTÓN Y DISTRITO ADMINISTRATIVO, ELECCIONES NACIONALES FEBRERO 2022 (CIFRAS ABSOLUTAS Y RELATIVAS)	45
MAPA 1.6 HEREDIA: PORCENTAJE DE PARTICIPACIÓN SEGÚN DISTRITO ADMINISTRATIVO, ELECCIONES NACIONALES FEBRERO 2022	47

CUADRO 1.7 GUANACASTE: ELECTORADO, VOTOS RECIBIDOS Y ABSTENCIONISMO POR SEXO REGISTRAL, SEGÚN CANTÓN Y DISTRITO ADMINISTRATIVO, ELECCIONES NACIONALES FEBRERO 2022 (CIFRAS ABSOLUTAS Y RELATIVAS)	48
MAPA 1.7 GUANACASTE: PORCENTAJE DE PARTICIPACIÓN SEGÚN DISTRITO ADMINISTRATIVO, ELECCIONES NACIONALES FEBRERO 2022	50
CUADRO 1.8 PUNTARENAS: ELECTORADO, VOTOS RECIBIDOS Y ABSTENCIONISMO POR, SEXO REGISTRAL SEGÚN CANTÓN Y DISTRITO ADMINISTRATIVO, ELECCIONES NACIONALES FEBRERO 2022 (CIFRAS ABSOLUTAS Y RELATIVAS)	51
MAPA 1.8 PUNTARENAS: PORCENTAJE DE PARTICIPACIÓN SEGÚN DISTRITO ADMINISTRATIVO, ELECCIONES NACIONALES FEBRERO 2022	53
CUADRO 1.9 LIMÓN: ELECTORADO, VOTOS RECIBIDOS Y ABSTENCIONISMO POR SEXO REGISTRAL, SEGÚN CANTÓN Y DISTRITO ADMINISTRATIVO, ELECCIONES NACIONALES FEBRERO 2022 (CIFRAS ABSOLUTAS Y RELATIVAS)	54
MAPA 1.9 LIMÓN: PORCENTAJE DE PARTICIPACIÓN SEGÚN DISTRITO ADMINISTRATIVO, ELECCIONES NACIONALES FEBRERO 2022	55
CUADRO 1.10 VOTO EN EL EXTRANJERO: ELECTORADO, VOTOS RECIBIDOS Y ABSTENCIONISMO POR SEXO REGISTRAL SEGÚN GRUPO GEOGRÁFICO Y PAÍS, ELECCIONES NACIONALES 6 DE FEBRERO 2022 (CIFRAS ABSOLUTAS Y RELATIVAS)	56
CUADRO 1.11 COSTA RICA: CANTONES CON MAYOR PARTICIPACIÓN Y ABSTENCIONISMO, ELECCIONES NACIONALES FEBRERO 2022	58
CUADRO 1.12 COSTA RICA: DISTRITOS ADMINISTRATIVOS CON MAYOR PARTICIPACIÓN, ELECCIONES NACIONALES FEBRERO 2022	59
CUADRO 1.13 COSTA RICA: DISTRITOS ADMINISTRATIVOS CON MAYOR ABSTENCIONISMO, ELECCIONES NACIONALES FEBRERO 2022	60
CUADRO 1.14 VOTO EN EL EXTRANJERO: PAÍSES CON MAYOR PARTICIPACIÓN Y ABSTENCIONISMO, ELECCIONES NACIONALES FEBRERO 2022	61
CAPÍTULO II DISTRIBUCIÓN POR ZONA Y SEXO REGISTRAL, SEGÚN CANTÓN Y DISTRITO PARA COSTA RICA, PROVINCIAS Y EXTRANJERO	62
GRÁFICO 2.1 COSTA RICA: ELECTORADO, PARTICIPACIÓN Y ABSTENCIONISMO POR ZONA Y EXTRANJERO, ELECCIONES NACIONALES FEBRERO 2022	63
GRÁFICO 2.2 COSTA RICA: ELECTORADO, ABSTENCIONISMO Y PARTICIPACIÓN POR ZONA Y EXTRANJERO, ELECCIONES NACIONALES FEBRERO 2022	64
GRÁFICO 2.3 COSTA RICA: ELECTORADO, PARTICIPACIÓN Y ABSTENCIONISMO POR ZONA Y EXTRANJERO, ELECCIONES NACIONALES FEBRERO 2022	65
CUADRO 2.1 COSTA RICA: ELECTORADO, VOTOS RECIBIDOS Y ABSTENCIONISMO PARA PRESIDENCIA Y VICEPRESIDENCIAS DE LA REPÚBLICA, POR ZONA, EXTRANJERO Y SEXO REGISTRAL, SEGÚN PROVINCIA, ELECCIONES NACIONALES 6 DE FEBRERO 2022 (Cifras absolutas y relativas)	66
CUADRO 2.2 COSTA RICA: ELECTORADO, VOTOS RECIBIDOS Y ABSTENCIONISMO PARA PRESIDENCIA Y VICEPRESIDENCIAS DE LA REPÚBLICA POR ZONA Y EXTRANJERO, SEGÚN PROVINCIA Y CANTÓN, ELECCIONES NACIONALES 6 DE FEBRERO 2022	67
MAPA 2.1 COSTA RICA: PORCENTAJE DE PARTICIPACIÓN DE HOMBRES, SEGÚN DISTRITO ADMINISTRATIVO, ELECCIONES NACIONALES 6 DE FEBRERO 2022	69
MAPA 2.2 COSTA RICA: PORCENTAJE DE PARTICIPACIÓN DE MUJERES, SEGÚN DISTRITO ADMINISTRATIVO, ELECCIONES NACIONALES 6 DE FEBRERO 2022	70

CUADRO 2.3 SAN JOSÉ: ELECTORADO, VOTOS RECIBIDOS Y ABSTENCIONISMO PARA PRESIDENCIA Y VICEPRESIDENCIAS DE LA REPÚBLICA POR ZONA, SEGÚN CANTÓN Y DISTRITO ADMINISTRATIVO, ELECCIONES NACIONALES 6 DE FEBRERO 2022	71
CUADRO 2.4 ALAJUELA: ELECTORADO, VOTOS RECIBIDOS Y ABSTENCIONISMO PARA PRESIDENCIA Y VICEPRESIDENCIAS DE LA REPÚBLICA POR ZONA , SEGÚN CANTÓN Y DISTRITO ADMINISTRATIVO, ELECCIONES NACIONALES 6 DE FEBRERO 2022	74
CUADRO 2.5 CARTAGO: ELECTORADO, VOTOS RECIBIDOS Y ABSTENCIONISMO PARA PRESIDENCIA Y VICEPRESIDENCIAS DE LA REPÚBLICA POR ZONA, SEGÚN CANTÓN Y DISTRITO ADMINISTRATIVO, ELECCIONES NACIONALES 6 DE FEBRERO 2022	77
CUADRO 2.6 HEREDIA: ELECTORADO, VOTOS RECIBIDOS Y ABSTENCIONISMO PARA PRESIDENCIA Y VICEPRESIDENCIAS DE LA REPÚBLICA POR ZONA, SEGÚN CANTÓN Y DISTRITO ADMINISTRATIVO, ELECCIONES NACIONALES 6 DE FEBRERO 2022	78
CUADRO 2.7 GUANACASTE: ELECTORADO, VOTOS RECIBIDOS Y ABSTENCIONISMO PARA PRESIDENCIA Y VICEPRESIDENCIAS DE LA REPÚBLICA POR ZONA, SEGÚN CANTÓN Y DISTRITO ADMINISTRATIVO, ELECCIONES NACIONALES 6 DE FEBRERO 2022	79
CUADRO 2.8 PUNTARENAS: ELECTORADO, VOTOS RECIBIDOS Y ABSTENCIONISMO PARA PRESIDENCIA Y VICEPRESIDENCIAS DE LA REPÚBLICA POR ZONA, SEGÚN CANTÓN Y DISTRITO ADMINISTRATIVO, ELECCIONES NACIONALES 6 DE FEBRERO 2022	81
CUADRO 2.9 LIMÓN: ELECTORADO, VOTOS RECIBIDOS Y ABSTENCIONISMO PARA PRESIDENCIA Y VICEPRESIDENCIAS DE LA REPÚBLICA POR ZONA, SEGÚN CANTÓN Y DISTRITO ADMINISTRATIVO, ELECCIONES NACIONALES 6 DE FEBRERO 2022	83
GRÁFICO 2.4 COSTA RICA: PORCENTAJE DE PARTICIPACIÓN POR ZONA URBANA SEGÚN PROVINCIA ELECCIONES NACIONALES FEBRERO 2022	84
GRÁFICO 2.5 COSTA RICA: PORCENTAJE DE PARTICIPACIÓN POR ZONA PREDOMINANTEMENTE URBANA SEGÚN PROVINCIA ELECCIONES NACIONALES FEBRERO 2022	84
GRÁFICO 2.6 COSTA RICA: PORCENTAJE DE PARTICIPACIÓN POR ZONA RURAL SEGÚN PROVINCIA ELECCIONES NACIONALES FEBRERO 2022	84
GRÁFICO 2.7 COSTA RICA: PORCENTAJE DE PARTICIPACIÓN POR ZONA PREDOMINANTEMENTE RURAL SEGÚN PROVINCIA ELECCIONES NACIONALES FEBRERO 2022	84
GRÁFICO 2.8 COSTA RICA: PORCENTAJE DE ABSTENCIONISMO POR ZONA URBANA SEGÚN PROVINCIA ELECCIONES NACIONALES FEBRERO 2022	85
GRÁFICO 2.9 COSTA RICA: PORCENTAJE DE ABSTENCIONISMO POR ZONA PREDOMINANTEMENTE URBANA SEGÚN PROVINCIA ELECCIONES NACIONALES FEBRERO 2022	85
GRÁFICO 2.10 COSTA RICA: PORCENTAJE DE ABSTENCIONISMO POR ZONA RURAL SEGÚN PROVINCIA ELECCIONES NACIONALES FEBRERO 2022	85
GRÁFICO 2.11 COSTA RICA: PORCENTAJE DE ABSTENCIONISMO POR ZONA PREDOMINANTEMENTE RURAL SEGÚN PROVINCIA ELECCIONES NACIONALES FEBRERO 2022	85
CAPÍTULO III DISTRIBUCIÓN POR ZONA Y SEXO REGISTRAL, SEGÚN EDAD PARA COSTA RICA, PROVINCIAS Y EXTRANJERO	86
CUADRO 3.1 COSTA RICA: ELECTORADO, VOTOS RECIBIDOS Y ABSTENCIONISMO PARA PRESIDENCIA Y VICEPRESIDENCIAS DE LA REPÚBLICA POR ZONA, EXTRANJERO Y SEXO REGISTRAL, SEGÚN GRANDES GRUPOS DE EDAD, ELECCIONES NACIONALES 6 DE FEBRERO 2022 (Cifras absolutas y relativas)	87
CUADRO 3.2 COSTA RICA: ELECTORADO, VOTOS RECIBIDOS Y ABSTENCIONISMO PARA PRESIDENCIA Y VICEPRESIDENCIAS DE LA REPÚBLICA POR PROVINCIA Y EXTRANJERO, SEGÚN GRANDES GRUPOS DE EDAD, ELECCIONES NACIONALES 6 DE FEBRERO 2022 (Cifras absolutas y relativas)	88
CUADRO 3.3 COSTA RICA: ELECTORADO, VOTOS RECIBIDOS Y ABSTENCIONISMO PARA PRESIDENCIA Y VICEPRESIDENCIAS DE LA REPÚBLICA POR ZONA, EXTRANJERO Y SEXO REGISTRAL, SEGÚN EDAD, ELECCIONES NACIONALES 6 DE FEBRERO 2022	89

GRÁFICO 3.1 COSTA RICA: ELECTORADO, ABSTENCIONISMO Y PARTICIPACIÓN POR GRANDES GRUPOS DE EDAD, ELECCIONES NACIONALES 6 DE FEBRERO 2022	97
GRÁFICO 3.2 COSTA RICA: ELECTORADO, PARTICIPACIÓN Y ABSTENCIONISMO POR GRANDES GRUPOS DE EDAD, ELECCIONES NACIONALES 6 DE FEBRERO 2022	98
MAPA 3.1 COSTA RICA: PORCENTAJE DE PARTICIPACIÓN DE ADULTOS JÓVENES, SEGÚN DISTRITO ADMINISTRATIVO, ELECCIONES NACIONALES 6 DE FEBRERO 2022	99
MAPA 3.2 COSTA RICA: PORCENTAJE DE PARTICIPACIÓN DE ADULTOS, SEGÚN DISTRITO ADMINISTRATIVO, ELECCIONES NACIONALES 6 DE FEBRERO 2022	100
MAPA 3.3 COSTA RICA: PORCENTAJE DE PARTICIPACIÓN DE ADULTOS MAYORES, SEGÚN DISTRITO ADMINISTRATIVO, ELECCIONES NACIONALES 6 DE FEBRERO 2022	101
GRÁFICO 3.3 COSTA RICA: PARTICIPACIÓN POR SEXO, SEGÚN EDAD SIMPLE ELECCIONES NACIONALES 6 DE FEBRERO 2022	102
GRÁFICO 3.4 COSTA RICA: ABSTENCIONISMO POR SEXO, SEGÚN EDAD SIMPLE ELECCIONES NACIONALES 6 DE FEBRERO 2022	103
GRÁFICO 3.5 COSTA RICA: PARTICIPACIÓN POR ZONA Y EXTRANJERO, SEGÚN EDAD SIMPLE ELECCIONES NACIONALES 6 DE FEBRERO 2022	104
GRÁFICO 3.6 COSTA RICA: ABSTENCIONISMO POR ZONA Y EXTRANJERO, SEGÚN EDAD SIMPLE ELECCIONES NACIONALES 6 DE FEBRERO 2022	105
CUADRO 3.4 SAN JOSÉ: ELECTORADO, VOTOS RECIBIDOS Y ABSTENCIONISMO PARA PRESIDENCIA Y VICEPRESIDENCIAS DE LA REPÚBLICA POR ZONA Y SEXO REGISTRAL, SEGÚN EDAD, ELECCIONES NACIONALES 6 DE FEBRERO 2022	106
CUADRO 3.5 ALAJUELA: ELECTORADO, VOTOS RECIBIDOS Y ABSTENCIONISMO PARA PRESIDENCIA Y VICEPRESIDENCIAS DE LA REPÚBLICA POR ZONA Y SEXO REGISTRAL, SEGÚN EDAD, ELECCIONES NACIONALES 6 DE FEBRERO 2022	115
CUADRO 3.6 CARTAGO: ELECTORADO, VOTOS RECIBIDOS Y ABSTENCIONISMO PARA PRESIDENCIA Y VICEPRESIDENCIAS DE LA REPÚBLICA POR ZONA Y SEXO REGISTRAL, SEGÚN EDAD, ELECCIONES NACIONALES 6 DE FEBRERO 2022	124
CUADRO 3.7 HEREDIA: ELECTORADO, VOTOS RECIBIDOS Y ABSTENCIONISMO PARA PRESIDENCIA Y VICEPRESIDENCIAS DE LA REPÚBLICA POR ZONA Y SEXO REGISTRAL, SEGÚN EDAD, ELECCIONES NACIONALES 6 DE FEBRERO 2022	133
CUADRO 3.8 GUANACASTE: ELECTORADO, VOTOS RECIBIDOS Y ABSTENCIONISMO PARA PRESIDENCIA Y VICEPRESIDENCIAS DE LA REPÚBLICA POR ZONA Y SEXO REGISTRAL, SEGÚN EDAD, ELECCIONES NACIONALES 6 DE FEBRERO 2022	142
CUADRO 3.9 PUNTARENAS: ELECTORADO, VOTOS RECIBIDOS Y ABSTENCIONISMO PARA PRESIDENCIA Y VICEPRESIDENCIAS DE LA REPÚBLICA POR ZONA Y SEXO REGISTRAL, SEGÚN EDAD, ELECCIONES NACIONALES 6 DE FEBRERO 2022	151
CUADRO 3.10 LIMÓN: ELECTORADO, VOTOS RECIBIDOS Y ABSTENCIONISMO PARA PRESIDENCIA Y VICEPRESIDENCIAS DE LA REPÚBLICA POR ZONA Y SEXO REGISTRAL, SEGÚN EDAD, ELECCIONES NACIONALES 6 DE FEBRERO 2022	160
CUADRO 3.11 VOTO EN EL EXTRANJERO: ELECTORADO, VOTOS RECIBIDOS Y ABSTENCIONISMO PARA PRESIDENCIA Y VICEPRESIDENCIAS DE LA REPÚBLICA POR SEXO REGISTRAL, SEGÚN EDAD SIMPLE, ELECCIONES NACIONALES 6 DE FEBRERO 2022	169

CAPÍTULO IV DISTRIBUCIÓN POR ZONA Y SEXO REGISTRAL, SEGÚN PROVINCIA Y GRUPOS DE EDAD	172
CUADRO 4.1 COSTA RICA: ELECTORADO PARA PRESIDENCIA Y VICEPRESIDENCIAS DE LA REPÚBLICA POR ZONA, EXTRANJERO Y SEXO REGISTRAL, SEGÚN PROVINCIA Y GRUPOS DE EDAD, ELECCIONES NACIONALES 6 DE FEBRERO 2022	173
GRÁFICO 4.1 COSTA RICA: PARTICIPACIÓN POR SEXO REGISTRAL, SEGÚN GRUPOS DE EDAD, ELECCIONES NACIONALES 6 DE FEBRERO 2022	177
CUADRO 4.2 COSTA RICA: VOTOS RECIBIDOS PARA PRESIDENCIA Y VICEPRESIDENCIAS DE LA REPÚBLICA POR ZONA, EXTRANJERO Y SEXO REGISTRAL, SEGÚN PROVINCIA Y GRUPOS DE EDAD, ELECCIONES NACIONALES 6 DE FEBRERO 2022	178
CUADRO 4.3 COSTA RICA: ABSTENCIONISMO PARA PRESIDENCIA Y VICEPRESIDENCIAS DE LA REPÚBLICA POR ZONA Y SEXO REGISTRAL, SEGÚN PROVINCIA Y GRUPOS DE EDAD, ELECCIONES NACIONALES 6 DE FEBRERO 2022	181
CUADRO 4.4 COSTA RICA: PORCENTAJE DE PARTICIPACIÓN PARA PRESIDENCIA Y VICEPRESIDENCIAS DE LA REPÚBLICA POR ZONA Y SEXO REGISTRAL, SEGÚN PROVINCIA Y GRUPOS DE EDAD, ELECCIONES NACIONALES 6 DE FEBRERO 2022	184
GRÁFICO 4.2 COSTA RICA: PARTICIPACIÓN POR ZONA Y EXTRANJERO, SEGÚN GRUPOS DE EDAD, ELECCIONES NACIONALES 6 DE FEBRERO 2022	187
CUADRO 4.5 COSTA RICA: PORCENTAJE DE ABSTENCIONISMO PARA PRESIDENCIA Y VICEPRESIDENCIAS DE LA REPÚBLICA POR ZONA, EXTRANJERO Y SEXO REGISTRAL, SEGÚN PROVINCIA Y GRUPOS DE EDAD, ELECCIONES NACIONALES 6 DE FEBRERO 2022	188
GRÁFICO 4.3 COSTA RICA: ABSTENCIONISMO POR SEXO REGISTRAL, SEGÚN GRUPOS DE EDAD, ELECCIONES NACIONALES 6 DE FEBRERO 2022	191
GRÁFICO 4.4 COSTA RICA: ABSTENCIONISMO POR ZONA Y EXTRANJERO, SEGÚN GRUPOS DE EDAD, ELECCIONES NACIONALES 6 DE FEBRERO 2022	192
GRÁFICO 4.5 COSTA RICA: VOTOS RECIBIDOS Y ABSTENCIONISMO POR SEXO REGISTRAL, SEGÚN GRUPOS DE EDAD, ELECCIONES NACIONALES 6 DE FEBRERO 2022	193
CAPÍTULO V DISTRIBUCIÓN POR SEXO SEGÚN GRUPOS DE EDAD PROVINCIA Y CANTÓN	194
CUADRO 5.1 COSTA RICA: ELECTORADO, VOTOS RECIBIDOS Y ABSTENCIONISMO, POR SEXO REGISTRAL, SEGÚN PROVINCIA Y GRUPOS DE EDAD, ELECCIONES NACIONALES 6 DE FEBRERO 2022 (CIFRAS ABSOLUTAS Y RELATIVAS)	195
CUADRO 5.2 PROVINCIA SAN JOSÉ: ELECTORADO, VOTOS RECIBIDOS Y ABSTENCIONISMO, POR SEXO REGISTRAL, SEGÚN CANTÓN Y GRUPOS DE EDAD, ELECCIONES NACIONALES 6 DE FEBRERO 2022 (CIFRAS ABSOLUTAS Y RELATIVAS)	200
CUADRO 5.3 PROVINCIA ALAJUELA: ELECTORADO, VOTOS RECIBIDOS Y ABSTENCIONISMO, POR SEXO REGISTRAL, SEGÚN CANTÓN Y GRUPOS DE EDAD, ELECCIONES NACIONALES 6 DE FEBRERO 2022 (CIFRAS ABSOLUTAS Y RELATIVAS)	211
CUADRO 5.4 PROVINCIA CARTAGO: ELECTORADO, VOTOS RECIBIDOS Y ABSTENCIONISMO, POR SEXO REGISTRAL, SEGÚN CANTÓN Y GRUPOS DE EDAD, ELECCIONES NACIONALES 6 DE FEBRERO 2022 (CIFRAS ABSOLUTAS Y RELATIVAS)	220
CUADRO 5.5 PROVINCIA HEREDIA: ELECTORADO, VOTOS RECIBIDOS Y ABSTENCIONISMO, POR SEXO REGISTRAL, SEGÚN CANTÓN Y GRUPOS DE EDAD, ELECCIONES NACIONALES 6 DE FEBRERO 2022 (CIFRAS ABSOLUTAS Y RELATIVAS)	225
CUADRO 5.6 PROVINCIA GUANACASTE: ELECTORADO, VOTOS RECIBIDOS Y ABSTENCIONISMO, POR SEXO REGISTRAL, SEGÚN CANTÓN Y GRUPOS DE EDAD, ELECCIONES NACIONALES 6 DE FEBRERO 2022 (CIFRAS ABSOLUTAS Y RELATIVAS)	231
CUADRO 5.7 PROVINCIA PUNTARENAS: ELECTORADO, VOTOS RECIBIDOS Y ABSTENCIONISMO, POR SEXO REGISTRAL, SEGÚN CANTÓN Y GRUPOS DE EDAD, ELECCIONES NACIONALES 6 DE FEBRERO 2022 (CIFRAS ABSOLUTAS Y RELATIVAS)	237

CUADRO 5.8 PROVINCIA LIMÓN: ELECTORADO, VOTOS RECIBIDOS Y ABSTENCIONISMO, POR SEXO REGISTRAL, SEGÚN CANTÓN Y GRUPOS DE EDAD, ELECCIONES NACIONALES 6 DE FEBRERO 2022 (CIFRAS ABSOLUTAS Y RELATIVAS)	243
CUADRO 5.9 EXTRANJERO: ELECTORADO, VOTOS RECIBIDOS Y ABSTENCIONISMO, POR SEXO REGISTRAL, SEGÚN GRUPO GEOGRÁFICO Y GRUPOS DE EDAD, ELECCIONES NACIONALES 6 DE FEBRERO 2022 (CIFRAS ABSOLUTAS Y RELATIVAS)	247
CUADRO 5.10 COSTA RICA: ELECTORADO, VOTOS RECIBIDOS Y ABSTENCIONISMO, POR SEXO REGISTRAL, SEGÚN REGIÓN DE PLANIFICACIÓN, EXTRANJERO Y GRUPOS DE EDAD, ELECCIONES NACIONALES 6 DE FEBRERO 2022 (CIFRAS ABSOLUTAS Y RELATIVAS)	251
CAPÍTULO VI DISTRIBUCIÓN POR ZONA Y GRUPOS DE EDAD SEGÚN: HOGARES DE LARGA ESTANCIA, CENTROS DE ATENCIÓN INSTITUCIONAL, ZONAS INDÍGENAS Y CENTROS DE SALUD MENTAL	255
CUADRO 6.1 COSTA RICA: ELECTORADO VOTOS RECIBIDOS Y ABSTENCIONISMO EN HOGARES DE LARGA ESTANCIA, CENTROS DE ATENCIÓN INSTITUCIONAL, ZONAS INDÍGENAS Y CENTROS DE SALUD MENTAL, SEGÚN PROVINCIA, ELECCIONES NACIONALES 6 DE FEBRERO 2022	256
CUADRO 6.2 COSTA RICA: ELECTORADO, VOTOS RECIBIDOS Y ABSTENCIONISMO HOGARES DE LARGA ESTANCIA, POR SEXO REGISTRAL, SEGÚN PROVINCIA Y DISTRITO ELECTORAL, ELECCIONES NACIONALES 6 DE FEBRERO 2022	257
CUADRO 6.3 COSTA RICA: ELECTORADO, VOTOS RECIBIDOS Y ABSTENCIONISMO EN CENTROS DE ATENCIÓN INSTITUCIONAL, POR SEXO REGISTRAL, SEGÚN PROVINCIA Y DISTRITO ELECTORAL ELECCIONES NACIONALES 6 DE FEBRERO 2022	259
CUADRO 6.4 COSTA RICA: ELECTORADO, VOTOS RECIBIDOS Y ABSTENCIONISMO EN ZONAS INDÍGENAS, POR SEXO REGISTRAL, SEGÚN PROVINCIA Y DISTRITO ELECTORAL, ELECCIONES NACIONALES 6 DE FEBRERO 2022	261
CUADRO 6.5 COSTA RICA: ELECTORADO, VOTOS RECIBIDOS Y ABSTENCIONISMO EN CENTROS DE SALUD MENTAL, POR SEXO REGISTRAL, SEGÚN PROVINCIA Y DISTRITO ELECTORAL, ELECCIONES NACIONALES 6 DE FEBRERO 2022	264
CUADRO 6.6 COSTA RICA: ELECTORADO, VOTOS RECIBIDOS Y ABSTENCIONISMO EN HOGARES DE LARGA ESTANCIA, POR SEXO REGISTRAL, SEGÚN GRUPOS DE EDAD, ELECCIONES NACIONALES 6 DE FEBRERO 2022	265
CUADRO 6.7 COSTA RICA: ELECTORADO , VOTOS RECIBIDOS Y ABSTENCIONISMO EN CENTROS DE ATENCIÓN INSTITUCIONAL, POR SEXO REGISTRAL SEGÚN GRUPOS DE EDAD, ELECCIONES NACIONALES 6 DE FEBRERO 2022	266
CUADRO 6.8 COSTA RICA: ELECTORADO VOTOS RECIBIDOS Y ABSTENCIONISMO EN ZONAS INDÍGENAS, POR SEXO REGISTRAL, SEGÚN GRUPOS DE EDAD, ELECCIONES NACIONALES 6 DE FEBRERO 2022	267
CUADRO 6.9 COSTA RICA: ELECTORADO, VOTOS RECIBIDOS Y ABSTENCIONISMO EN CENTROS DE SALUD MENTAL, POR SEXO REGISTRAL, SEGÚN GRUPOS DE EDAD, ELECCIONES NACIONALES 6 DE FEBRERO 2022	268
CUADRO 6.10 COSTA RICA: VOTO ASISTIDO EN DISTRITOS ESPECIALES, POR SEXO REGISTRAL, SEGÚN PROVINCIA, ELECCIONES NACIONALES 6 DE FEBRERO 2022	269
CUADRO 6.11 COSTA RICA: VOTO PÚBLICO EN DISTRITOS ESPECIALES, POR SEXO REGISTRAL, SEGÚN PROVINCIA, ELECCIONES NACIONALES 6 DE FEBRERO 2022	270
CUADRO 6.12 COSTA RICA: ELECTORADO VOTOS RECIBIDOS Y ABSTENCIONISMO DE PERSONAS NATURALIZADAS, POR SEXO REGISTRAL, SEGÚN GRUPO GEOGRÁFICO Y PAÍS DE NACIMIENTO, ELECCIONES NACIONALES 6 DE FEBRERO 2022	271
CUADRO 6.13 COSTA RICA: ELECTORADO, VOTOS RECIBIDOS Y ABSTENCIONISMO DE NUEVOS ELECTORES, POR SEXO REGISTRAL, SEGÚN PROVINCIA, ELECCIONES NACIONALES 6 DE FEBRERO 2022	276

CAPÍTULO VII COMPARATIVO PARTICIPACIÓN Y ABSTENCIONISMO 1994, 1998, 2002, 2006, 2010, 2014, 2018 Y 2022	277
CUADRO 7.1 COSTA RICA: ÍNDICE DE PARTICIPACIÓN POR SEXO REGISTRAL, SEGÚN PROVINCIA Y EXTRANJERO, ELECCIONES NACIONALES 1994 - 2022	278
CUADRO 7.2 COSTA RICA: ÍNDICE DE PARTICIPACIÓN POR SEXO REGISTRAL, SEGÚN PROVINCIA, CANTÓN, DISTRITO ADMINISTRATIVO Y EXTRANJERO, ELECCIONES NACIONALES 1994 - 2022	279
MAPA 7.1 COSTA RICA: ÍNDICE DE PARTICIPACIÓN EN PROCESOS ELECTORALES, SEGÚN DISTRITO ADMINISTRATIVO, ELECCIONES NACIONALES FEBRERO 1994 - FEBRERO 2022	297
MAPA 7.2 COSTA RICA: ÍNDICE DE PARTICIPACIÓN DE HOMBRES EN PROCESOS ELECTORALES, SEGÚN DISTRITO ADMINISTRATIVO, ELECCIONES NACIONALES FEBRERO 1994 - FEBRERO 2022	298
MAPA 7.3 COSTA RICA: ÍNDICE DE PARTICIPACIÓN DE MUJERES EN PROCESOS ELECTORALES, SEGÚN DISTRITO ADMINISTRATIVO, ELECCIONES NACIONALES FEBRERO 1994 - FEBRERO 2022	299
CUADRO 7.3 COSTA RICA: ÍNDICE DE PARTICIPACIÓN POR ZONA, SEGÚN PROVINCIA Y EXTRANJERO, ELECCIONES NACIONALES 1994 -2022	300
CUADRO 7.4 COSTA RICA: COMPARACIÓN DEL ABSTENCIONISMO EN ELECCIONES NACIONALES POR PROVINCIA, EXTRANJERO Y SEXO REGISTRAL, ELECCIONES NACIONALES FEBRERO 2018 Y FEBRERO 2022 (CIFRAS RELATIVAS)	301
CUADRO 7.5 COSTA RICA: COMPARACIÓN DEL ABSTENCIONISMO EN ELECCIONES NACIONALES POR PROVINCIA, CANTÓN Y EXTRANJERO, ELECCIONES NACIONALES FEBRERO 2018 Y FEBRERO 2022 (CIFRAS RELATIVAS)	302
CUADRO 7.6 COSTA RICA: ELECTORADO FEBRERO 2022 POR PARTICIPACIÓN, SEGÚN DISTRIBUCIÓN EN ELECCIONES NACIONALES FEBRERO 1994 A 2018 (CIFRAS ABSOLUTAS Y RELATIVAS)	305
GRÁFICO 7.1 COSTA RICA: ABSTENCIONISMO Y PARTICIPACIÓN EN ELECCIONES NACIONALES 6 DE FEBRERO 2022, POR SITUACIÓN ELECCIONES NACIONALES 4 DE FEBRERO 2018	306
GRÁFICO 7.2 COSTA RICA: PARTICIPACIÓN Y ABSTENCIONISMO ELECCIONES NACIONALES 6 DE FEBRERO 2022, POR SITUACIÓN EN ELECCIONES 4 DE FEBRERO 2018	307
CUADRO 7.7 COSTA RICA: ELECTORADO FEBRERO 2022 POR PARTICIPACIÓN, SEGÚN SEXO REGISTRAL Y SITUACIÓN EN ELECCIONES FEBRERO 2018 (CIFRAS ABSOLUTAS Y RELATIVAS)	308
CUADRO 7.8 COSTA RICA: ELECTORADO FEBRERO 2022, SEGÚN ZONA, EXTRANJERO Y DISTRIBUCIÓN EN ELECCIONES FEBRERO 2018 (CIFRAS ABSOLUTAS Y RELATIVAS)	309
CUADRO 7.9 COSTA RICA: ELECTORADO SEGÚN GRUPOS DE EDAD, PARTICIPACIÓN Y ABSTENCIONISMO ELECCIONES NACIONALES 6 DE FEBRERO 2022 (CIFRAS ABSOLUTAS Y RELATIVAS)	310
MAPA 7.4 COSTA RICA: ÍNDICE DE FEMINIDAD DE VOTANTES, SEGÚN DISTRITO ADMINISTRATIVO, ELECCIONES NACIONALES 6 DE FEBRERO 2022	311
GRÁFICO 7.3 COSTA RICA: RELACIÓN ENTRE EL ABSTENCIONISMO Y EL ÍNDICE DE DESARROLLO HUMANO 2020, ELECCIONES NACIONALES 6 DE FEBRERO 2022	312
GRÁFICO 7.4 COSTA RICA: RELACIÓN ENTRE LA PARTICIPACIÓN Y EL ÍNDICE DE DESARROLLO HUMANO 2020, ELECCIONES NACIONALES 6 DE FEBRERO 2022	313
GRÁFICO 7.5 COSTA RICA: RELACIÓN ENTRE EL ABSTENCIONISMO Y EL ÍNDICE DE DESARROLLO HUMANO AJUSTADO POR DESIGUALDAD 2020, ELECCIONES NACIONALES 6 DE FEBRERO 2022	314

GRÁFICO 7.6 COSTA RICA: RELACIÓN ENTRE LA PARTICIPACIÓN Y EL ÍNDICE DE DESARROLLO HUMANO AJUSTADO POR DESIGUALDAD 2020, ELECCIONES NACIONALES 6 DE FEBRERO 2022	315
GRÁFICO 7.7 COSTA RICA: RELACIÓN ENTRE EL ÍNDICE DE DESARROLLO SOCIAL 2017 Y LA PARTICIPACIÓN DISTRITAL, ELECCIONES NACIONALES 6 DE FEBRERO 2022	316
GRÁFICO 7.8 COSTA RICA: RELACIÓN ENTRE EL ÍNDICE DE DESARROLLO SOCIAL 2017 Y EL ABSTENCIONISMO DISTRITAL, ELECCIONES NACIONALES 6 DE FEBRERO 2022	317
GRÁFICO 7.9 COSTA RICA: RELACIÓN ENTRE EL ABSTENCIONISMO Y EL ÍNDICE DE COMPETITIVIDAD NACIONAL 2022 ELECCIONES NACIONALES 6 DE FEBRERO 2022	318
GRÁFICO 7.10 COSTA RICA: RELACIÓN ENTRE LA PARTICIPACIÓN Y EL ÍNDICE DE COMPETITIVIDAD NACIONAL 2022 ELECCIONES NACIONALES 6 DE FEBRERO 2022	319
CAPÍTULO VIII DISTRIBUCIÓN DEL VOTO ASISTIDO, PÚBLICO, VOTANTES CON DISCAPACIDAD, VOTANTES CON AYUDA TÉCNICA	320
GRÁFICO 8.1 COSTA RICA: VOTO ASISTIDO POR SEXO REGISTRAL, SEGÚN PROVINCIA Y EXTRANJERO, ELECCIONES NACIONALES 6 DE FEBRERO 2022	321
GRÁFICO 8.2 COSTA RICA: VOTO PÚBLICO POR SEXO REGISTRAL, SEGÚN PROVINCIA Y EXTRANJERO, ELECCIONES NACIONALES 6 DE FEBRERO 2022	322
GRÁFICO 8.3 COSTA RICA: VOTANTES CON DISCAPACIDAD POR SEXO REGISTRAL, SEGÚN PROVINCIA Y EXTRANJERO, ELECCIONES NACIONALES 6 DE FEBRERO 2022	323
GRÁFICO 8.4 COSTA RICA: VOTANTES CON AYUDA TÉCNICA POR SEXO REGISTRAL, SEGÚN PROVINCIA Y EXTRANJERO, ELECCIONES NACIONALES 6 DE FEBRERO 2022	324
CUADRO 8.1 COSTA RICA: VOTO ASISTIDO Y VOTO PÚBLICO, VOTANTE CON DISCAPACIDAD Y VOTANTE USO AYUDA TÉCNICA, POR SEXO REGISTRAL SEGÚN PROVINCIA Y EXTRANJERO, ELECCIONES NACIONALES 6 DE FEBRERO 2022 (CIFRAS ABSOLUTAS Y RELATIVAS)	325
CUADRO 8.2 COSTA RICA: VOTO ASISTIDO, POR ZONA, SEGÚN PROVINCIA Y EXTRANJERO, ELECCIONES NACIONALES 6 DE FEBRERO 2022 (CIFRAS ABSOLUTAS Y RELATIVAS)	326
CUADRO 8.3 COSTA RICA: VOTO PÚBLICO, POR ZONA Y EXTRANJERO, SEGÚN PROVINCIA Y EXTRANJERO, ELECCIONES NACIONALES 6 DE FEBRERO 2022 (CIFRAS ABSOLUTAS Y RELATIVAS)	327
CUADRO 8.4 COSTA RICA: VOTANTES CON DISCAPACIDAD POR ZONA, SEGÚN PROVINCIA Y EXTRANJERO ELECCIONES NACIONALES 6 DE FEBRERO 2022 (CIFRAS ABSOLUTAS Y RELATIVAS)	328
CUADRO 8.5 COSTA RICA: VOTANTES CON AYUDA TÉCNICA, POR ZONA Y EXTRANJERO, SEGÚN PROVINCIA Y EXTRANJERO ELECCIONES NACIONALES 6 DE FEBRERO 2022 (CIFRAS ABSOLUTAS Y RELATIVAS)	329
CUADRO 8.6 COSTA RICA: VOTO ASISTIDO, VOTO PÚBLICO, VOTANTES CON DISCAPACIDAD Y VOTANTES USO DE AYUDA TÉCNICA, POR SEXO REGISTRAL SEGÚN GRUPOS DE EDAD, ELECCIONES NACIONALES 6 DE FEBRERO 2022 (CIFRAS ABSOLUTAS Y RELATIVAS)	330
CUADRO 8.7 COSTA RICA: VOTO ASISTIDO POR ZONA Y EXTRANJERO, SEGÚN GRUPOS DE EDAD, ELECCIONES NACIONALES 6 DE FEBRERO 2022 (CIFRAS ABSOLUTAS Y RELATIVAS)	331
CUADRO 8.8 COSTA RICA: VOTO PÚBLICO, POR ZONA Y EXTRANJERO, SEGÚN GRUPOS DE EDAD ELECCIONES NACIONALES 6 DE FEBRERO 2022 (CIFRAS ABSOLUTAS Y RELATIVAS)	332
CUADRO 8.9 COSTA RICA: VOTANTES CON DISCAPACIDAD POR ZONA Y EXTRANJERO, SEGÚN GRUPOS DE EDAD ELECCIONES NACIONALES 6 DE FEBRERO 2022 (CIFRAS ABSOLUTAS Y RELATIVAS)	333

CUADRO 8.10 COSTA RICA: VOTANTES CON AYUDA TÉCNICA, POR ZONA Y EXTRANJERO, SEGÚN GRUPOS DE EDAD ELECCIONES NACIONALES 6 DE FEBRERO 2022 (CIFRAS ABSOLUTAS Y RELATIVAS)	334
CUADRO 8.11 COSTA RICA: VOTO ASISTIDO, POR PROVINCIA Y EXTRANJERO, SEGÚN GRUPOS DE EDAD ELECCIONES NACIONALES 6 DE FEBRERO 2022	335
CUADRO 8.12 COSTA RICA: VOTO PÚBLICO, POR PROVINCIA Y EXTRANJERO, SEGÚN GRUPOS DE EDAD ELECCIONES NACIONALES 6 DE FEBRERO 2022	336
CUADRO 8.13 COSTA RICA: VOTANTES CON DISCAPACIDAD, POR PROVINCIA Y EXTRANJERO, SEGÚN GRUPOS DE EDAD ELECCIONES NACIONALES 6 DE FEBRERO 2022	337
CUADRO 8.14 COSTA RICA: VOTANTES CON AYUDA TÉCNICA, POR PROVINCIA Y EXTRANJERO, SEGÚN GRUPOS DE EDAD, ELECCIONES NACIONALES 6 DE FEBRERO 2022	338
CUADRO 8.15 COSTA RICA: VOTANTES CON AYUDA TÉCNICA, POR SEXO REGISTRAL, SEGÚN PROVINCIA Y EXTRANJERO, ELECCIONES NACIONALES 6 DE FEBRERO 2022	339
CUADRO 8.16 COSTA RICA: VOTANTES CON AYUDA TÉCNICA POR SEXO REGISTRAL, SEGÚN GRUPOS DE EDAD, ELECCIONES NACIONALES 6 DE FEBRERO 2022	340
CUADRO 8.17 COSTA RICA: VOTANTES CON AYUDA TÉCNICA, POR PROVINCIA Y EXTRANJERO, SEGÚN GRUPOS DE EDAD ELECCIONES NACIONALES 6 DE FEBRERO 2022	341
CUADRO 8.18 COSTA RICA: VOTANTES CON DISCAPACIDAD, POR SEXO REGISTRAL SEGÚN PROVINCIA Y EXTRANJERO, ELECCIONES NACIONALES 6 DE FEBRERO 2022	342
CUADRO 8.19 COSTA RICA: VOTANTES CON DISCAPACIDAD, POR SEXO REGISTRAL SEGÚN GRUPOS DE EDAD, ELECCIONES NACIONALES 6 DE FEBRERO 2022	343
CUADRO 8.20 COSTA RICA: VOTANTES CON DISCAPACIDAD, POR PROVINCIA Y EXTRANJERO, SEGÚN GRUPOS DE EDAD ELECCIONES NACIONALES 6 DE FEBRERO 2022	344

PRESENTACIÓN

El Tribunal Supremo de Elecciones se complace en poner, a disposición del público, información detallada sobre la participación y el abstencionismo en las elecciones nacionales del 6 de febrero de 2022, publicación que contiene el total de personas empadronadas, los datos de 2 123 848 votantes y de 1 418 062 personas que no ejercieron su derecho al sufragio.

Para facilitar el análisis se han elaborado cuadros y gráficos considerando divisiones político-administrativas, según grado de urbanización, así como variables demográficas tales como sexo y edad; se han incluido gráficos sobre la evolución del abstencionismo y los votos recibidos desde 1953, así como mapas estadísticos a nivel nacional y para cada provincia.

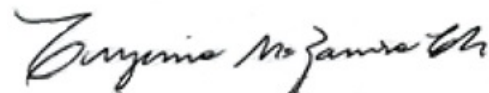
También se incluye un capítulo que brinda elementos para comparar el abstencionismo alcanzado en procesos electorales anteriores, tales como un indicador que resume la participación del electorado de 1994 al 2022 y un gráfico que presenta la relación con el índice de desarrollo social a nivel cantonal y el índice de desarrollo humano con las variables participación y abstencionismo. Además, se incluye un capítulo que contempla estadísticas relacionadas con el voto asistido y voto público e incorpora catorce cuadros con las nuevas variables sobre votantes en situación de discapacidad y aquellos que utilizaron ayuda técnica.

Esta publicación incorpora un nuevo capítulo con cuadros que presentan la información de la participación y abstencionismo por sexo según grupos de edad, provincia y cantón, extranjero y regiones de planificación, logrando con ello identificar grupos específicos por edad, sexo y ubicación geográfica donde es mayor la participación y el abstencionismo, destacándose el cantón de Zarcero con una participación superior al 70% en todos los grupos de edad inferiores a 80 años, además de ser el cantón donde los votantes asistieron mayoritariamente a las urnas, siendo que sus siete distritos están ubicados entre los distritos con mayor asistencia a la votación.

Se considera importante destacar que, por segunda vez en la historia electoral costarricense, los partidos tuvieron que presentar sus nóminas de candidaturas legislativas respetando la paridad vertical y la paridad horizontal.

Esperamos que esta publicación sea una fuente útil de información para el estudio de la participación política y del abstencionismo.

San José, junio 2023



Eugenia María Zamora Chavarria
PRESIDENTA

SISTEMA ELECTORAL DE COSTA RICA

La Constitución Política define a Costa Rica como una república democrática, libre, independiente, multiétnica y pluricultural, cuya soberanía reside exclusivamente en la Nación.

El régimen político costarricense se caracteriza por un gobierno de la república de carácter popular, representativo, participativo, alternativo y responsable que es ejercido por el pueblo y tres poderes distintos e independientes entre sí: legislativo, ejecutivo y judicial.

El Tribunal Supremo de Elecciones (TSE), con rango e independencia de los poderes del Estado, según los artículos 9 y 99 de la Constitución Política, es el órgano responsable de la organización, dirección y vigilancia de todos los actos relativos al sufragio.

La función electoral constitucionalmente concentrada en el TSE constituye la base del régimen electoral costarricense que reúne, entre otras, las siguientes características:

1. Autonomía de la administración electoral junto a una jurisdicción electoral especializada.
2. Régimen de partidos políticos bajo estructuras internas y funcionamiento que deben ser democráticos.
3. Sufragio universal garantizado mediante voto libre, directo y secreto.
4. Padrón electoral permanente y con registro fotográfico.
5. Identificación del electorado mediante cédula personal con fotografía emitida por el propio organismo electoral.
6. Sistema de elección para la presidencia de la república por mayoría simple de votos y balotaje (umbral de 40 % de los votos válidamente emitidos). En una segunda ronda aplica la mayoría simple.
7. Sistema de elección para diputaciones, regidurías, concejalías municipales de distrito y concejalías de distrito, mediante sistema

proporcional con lista cerrada y bloqueada y distribución de plazas con uso de cifras cociente, residuo mayor y barrera legal del subcociente.

8. Sistema de elección para alcaldías, intendencias y sindicaturas por mayoría relativa sin requerimiento de umbral electoral.
9. Período presidencial, legislativo y municipal de cuatro años. Las elecciones municipales se celebran el primer domingo de febrero, dos años después de las elecciones presidenciales (primera ronda) y legislativas.
10. Principio de paridad y mecanismo de alternancia en la participación política (hombre y mujer).
11. Voto para costarricenses en el extranjero y poblaciones especiales, como las personas privadas de libertad.
12. Procesos consultivos de carácter nacional a cargo del TSE.

PADRÓN ELECTORAL Y JUNTAS RECEPTORAS DE VOTOS

Para el proceso electoral de 2022, el padrón nacional electoral alcanzó la cifra de 3 541 910 personas electoras -a febrero- desglosadas en 1 760 469 hombres y 1 781 441 mujeres. Esto significó un incremento relativo de 6,6 % del electorado respecto al proceso electoral de febrero de 2018.

Se instalaron 6847 juntas receptoras de votos distribuidas en 2134 distritos electorales.

Cabe destacar que, en este proceso electoral, por tercera vez, se posibilitó el ejercicio del voto a las personas costarricenses en el extranjero. Para ello se habilitaron 80 juntas receptoras de votos ubicadas en 52 ciudades de 42 países.

PARTICIPACIÓN ELECTORAL Y ABSTENCIONISMO

La participación electoral de la ciudadanía costarricense ha pasado por tres ciclos desde la segunda mitad del siglo XX. En los comicios presidenciales y

legislativos de 1953 y 1958 el abstencionismo osciló entre el 32,8 % y el 35,3 %. En una segunda etapa, que abarca desde los comicios de 1962 hasta los de 1994, el abstencionismo se mantuvo entre el 16,7 % y el 21,4 %. A partir de las elecciones nacionales de 1998 el abstencionismo se ha mantenido entre el 30,0 % y el 40,0 %, esta última cifra fue la más alta desde 1953 para las elecciones de primera ronda, la cual se produjo en el proceso electoral de 2022.

En ninguno de los comicios presidenciales del siglo XX fue necesario acudir a una segunda ronda electoral. Tal panorama cambia en el nuevo milenio, pues ya han sido necesarias segundas rondas en 2002, 2014, 2018 y 2022. Además, desde 2002 se realizan elecciones municipales separadas de las nacionales y entre ambas se muestran tendencias de participación diferentes.

La información relativa a la participación electoral se computa con base en el padrón registro de cada junta receptora de voto. El Departamento de Programas Electorales identifica el número de cédula de las personas abstencionistas por medio del uso de un sistema informático que permite desplegar la lista del electorado empadronado, con lo que se confecciona el "archivo de abstencionismo", el cual constituye el insumo para la elaboración de la presente publicación.

CLASIFICACIÓN DE DISTRITOS POR GRADO DE URBANIZACIÓN (ZONA)

La clasificación de distritos por grado de urbanización se realizó aplicando el procedimiento definido en el "Manual de clasificación geográfica con fines estadísticos de Costa Rica" elaborado por el Instituto Nacional de Estadística y Censos (INEC), de acuerdo con los datos disponibles para cada unidad geoestadística mínima (UGM) del Censo Nacional de Población y Vivienda del año 2011.

Según la clasificación propuesta, un distrito es:

1. Urbano: si las UGM que lo conforman, definidas por el censo, son totalmente urbanas.
2. Predominantemente urbano: cuando el valor del índice de urbanización es mayor o igual a 0,4200.
3. Rural: si las UGM que lo conforman, definidas por el censo, son totalmente rurales.
4. Predominantemente rural: cuando el valor del índice de urbanización está entre 0 y 0,4199.

Considerando lo anterior, las clasificaciones de los distritos son: 20,08 % urbanos; 25,20 % predominantemente urbanos; 17,21 % rurales y 37,51 % predominantemente rurales.

CLASIFICACIÓN DEL ELECTORADO POR GRANDES GRUPOS DE EDAD

Personas jóvenes:

De acuerdo con la Ley n.º 8261, artículo 2.º, se consideran jóvenes las "Personas con edades comprendidas entre los doce y treinta y cinco años, llámense adolescentes, jóvenes o adultos jóvenes; lo anterior sin perjuicio de lo que dispongan otras leyes en beneficio de los niños y adolescentes"

Personas adultas mayores:

Aunque de acuerdo con la Ley n.º 7935, se considera adulta mayor a toda persona de sesenta y cinco años o más y a toda persona con síndrome de Down mayor de cuarenta años (así reformada la definición anterior por el artículo 1.º de la Ley n.º 10177 del 25 de abril de 2022), para esta publicación solo se consideran adultas mayores las personas de 65 años y más, debido a que el padrón electoral no cuenta con un indicador que registre a las personas con síndrome de Down.

Personas adultas:

Con base en esas dos categorizaciones, se entenderá que son personas adultas quienes no pertenecen a los dos grupos anteriores, es decir, las

personas mayores de 35 años y menores de 65 años al momento de la elección.

NUEVAS PERSONAS ELECTORAS

Se consideran nuevas personas electoras quienes por primera vez tendrán el derecho de ejercer el voto como personas ciudadanas costarricenses, las cuales se pueden dividir en dos grupos:

- Nuevo electorado por edad; personas nacidas entre el 3 de febrero de 2004 y 6 de febrero de 2006.
- Nuevo electorado por naturalización obtenida después del 3 de febrero de 2019 y antes del 6 de febrero de 2021.

PERSONAS NATURALIZADAS

Se consideran naturalizadas aquellas personas de origen extranjero que hayan realizado el proceso de naturalización para adquirir la nacionalidad costarricense, asumiendo los derechos y los deberes inherentes a esa condición. Para esta publicación se considerarán naturalizadas las personas cuyo primer dígito de la cédula de identidad inicie con el número 8.

FORMA DE VOTAR DE LAS PERSONAS QUE REQUIERAN ASISTENCIA

El TSE tomará las provisiones necesarias para posibilitar la emisión del voto a las personas que tengan dificultades para hacerlo, en salvaguarda del derecho al libre ejercicio del sufragio y, en lo posible, del secreto del voto.

Para el caso de las personas con discapacidad visual, estas podrán votar de forma secreta si así lo prefieren, por medio de plantillas en braille.

VOTO PÚBLICO

Las personas electoras con dificultades para realizar su voto de forma autónoma podrán votar públicamente cuando así lo soliciten expresamente a

la junta receptora; en tal caso, quien ocupe la presidencia sufragará siguiendo las instrucciones de la persona electora.

VOTO ASISTIDO

Las personas votantes que lo deseen podrán hacerse acompañar al recinto de votación de una persona de su confianza, quien votará en su nombre.

VOTANTES CON DISCAPACIDAD

Aquellas personas votantes a quienes las personas integrantes de la junta receptora de votos identificaron con alguna discapacidad.

VOTANTES QUE UTILIZARON AYUDA TÉCNICA

Aquellas personas votantes que indicaron a quienes integran la junta receptora de votos la necesidad de utilizar alguna ayuda técnica, como la plantilla braille, guía para firmar, cobertor de crayón, plantilla antideslizante, lupa plana o mampara móvil.

REGIONES DE PLANIFICACIÓN

El Decreto 16068-PLAN: Regionalización Oficial de Costa Rica, establece la regionalización oficial del país para efectos de investigación y planificación del desarrollo socioeconómico en 6 regiones: Central, Brunca, Chorotega, Huetar Atlántica, Huetar Norte y Pacífico Central. La denominación de la región Huetar Atlántica fue cambiada por región Huetar Caribe, mediante Decreto 37735-PLAN (artículo 58) del 6 de mayo de 2013.

INCLUSIÓN DE DISTRITOS NUEVOS

Para las elecciones del año 2022, se incluyó el distrito administrativo de Cabeceras del cantón de Tilarán, el cual fue creado el 11 de junio de 2020 por medio de la Ley 20965 del 11 de junio de 2020.

IMPUTACIÓN DE VOTANTES

Para esta ocasión no fue necesario recurrir a la imputación de juntas receptoras de votos; sin embargo, el sistema de abstencionismo ajusta las cifras de cada junta receptora de votos imputando votantes o abstencionistas en las juntas que lo requieran, a fin de que los resultados concuerden con el escrutinio de los votos, para ello se utiliza el historial de cada persona electora desde 1994.

VARIACIONES EN LAS JUNTAS ELECTORALES DESPUÉS DEL CIERRE DEL PADRÓN ELECTORAL

La Dirección General del Registro Civil, amparada en el "Protocolo correspondiente para los traslados electorales de personas privadas de libertad después del cierre del padrón electoral", y para corregir errores presentados en las listas electorales, emitió las resoluciones DGRA-002-2022, DGRA-003-2022, DGRA-004-2022, DGRA-005-2022, DGRA-015-2022, DGRA-018-2022, DGRA-021-2022, DGRA-022-2022, DGRA-023-2022, DGRA-024-2022, DGRA-025-2022, DGRA-026-2022, DGRA-027-2022, DGRA-028-2022, DGRA-029-2022, DGRA-030-2022, DGRA-031-2022, DGRA-032-2022, DGRA-033-2022, DGRA-034-2022, DGRA-035-2022, DGRA-036-2022, DGRA-037-2022, DGRA-038-2022, DGRA-039-2022, DGRA-040-2022, DGRA-041-2022, DGRA-042-2022, DGRA-043-2022, DGRA-044-2022, DGRA-045-2022, DGRA-046-2022, DGRA-047-2022, DGRA-048-2022, DGRA-049-2022 y DGRA-050-2022 a fin de no lesionar los derechos electorales de la persona privada de libertad y garantizarle su derecho al sufragio en la junta receptora de votos correspondiente al centro penitenciario adonde se le trasladó. Se exceptuaron 172 traslados que no fueron aplicados; en tales casos las personas electoras pudieron ejercer el derecho al voto en la junta receptora de votos donde estaban inscritas originalmente.

SÍNTESIS DE LOS PRINCIPALES HALLAZGOS

A partir del análisis de la información de los cuadros, mapas y gráficos, pueden derivarse conclusiones cuyos resúmenes se presentan en cada uno de los capítulos.

Capítulo 1

La participación es mayor en la gran área metropolitana, mientras el abstencionismo crece en la zonas rurales y costeras del país.

El electorado ha venido creciendo desde 1963 hasta el 2022 cuando llegó a estar conformado por más de 3,5 millones de personas; aunado a lo anterior, el abstencionismo se ha incrementado hasta alcanzar un récord de 40,0 % en estas últimas elecciones.

La participación de las mujeres es de 5,9 % superior a la participación de los hombres en todas las provincias y en el extranjero. A nivel nacional la participación asciende a 57,0 % para los hombres y a 62,9 % para las mujeres. En el territorio nacional, solamente en 16 de los 488 distritos la participación de los hombres fue relativamente mayor a la de las mujeres, lo que representa solo un 3,3 % de los distritos.

La participación en las provincias costeras y en el extranjero es mucho menor que en el resto del país. Resalta que el abstencionismo del voto en el extranjero alcanza un 87,6 %.

Entre los 5 cantones con mayor participación se destacan Zarcerero, Belén, Flores, Santo Domingo y Barva; y en contraposición, los cantones con mayor abstencionismo fueron La Cruz, Golfito, Corredores, Garabito y Talamanca. Se debe destacar que todos los distritos del cantón de Zarcerero están entre los 16 distritos con mayor participación. En el extranjero sobresale que el mayor abstencionismo y la mayor cantidad de votantes están en Estados Unidos. El abstencionismo supera el 90,0 % en Estados Unidos, India y Colombia.

Capítulo 2

En cuanto a la distribución por zona de la participación y abstencionismo, la zona urbana presenta una participación mayor con un 64,6 % y la zona predominantemente rural una menor participación con 55,1 %, casi un 10 %

de diferencia; de la misma forma la participación relativa de la población urbana es mayor que el resto. Sin embargo, en la distribución relativa de abstencionistas el grupo de mayor peso es el predominantemente urbano.

El porcentaje de mayor participación por zona, provincia y sexo recae en las mujeres residentes en zona urbana de la provincia de Cartago con un 72,47 %, en contraposición, los hombres residentes en zona predominantemente rural de la provincia de Limón tienen un porcentaje mayor de abstencionismo con un 54,38 %.

Capítulo 3

En cuanto a la distribución por grandes grupos de edad, la participación relativa de las personas adultas, de 36 a 64 años, es mayor con una cifra de 63,79 %; esta situación se repite tanto en hombres como en mujeres, en cada zona, y se destaca la participación de las mujeres en zona urbana con 71,29 %. En cuanto al abstencionismo, las personas adultas jóvenes poseen un porcentaje mayor, dentro de estas resaltan los hombres jóvenes de la zona predominantemente rural con un 54,72 %.

Considerando la división por provincia, las personas adultas con mayor participación residen en Cartago con una cifra de 69,94 %; en contraposición, la cifra de mayor abstencionismo relativo se produce en las personas jóvenes de la provincia de Limón con 57,16 %.

La participación y abstencionismo por edades simples refleja una tendencia similar, inician con una participación alta de 60,6 % a los 18 años que desciende hasta 51,7 % a los 22 años; a partir de esa edad se observa un crecimiento lento pero sostenido hasta llegar a un máximo aproximadamente a los 61 años cuando inicia un declive paulatino conforme avanza la edad. Se observa, también, que la participación femenina es relativamente mayor hasta los 72 años, a partir de los 73 años la participación de los hombres es porcentualmente mayor que la de las mujeres.

Además, la participación en la zona urbana es mayor en casi todos los grupos de edad con excepción de algunas edades superiores a los 90 años. En contraposición, la participación en el extranjero es la más baja en todas las edades.

Capítulo 4

Realizando el análisis por grupos de edad a nivel nacional, el grupo con mayor participación es el de 60 a 64 años con 65,86 %, y dentro de este grupo se destacan las mujeres de la zona urbana con 70,11 %.

Considerando las personas menores de 70 años, los grupos de mayor participación en cada provincia se caracterizan de la forma que se presenta en la tabla 1.

Tabla 1

Porcentajes de participación en personas menores de 70 años por provincia, grupo de edad, sexo y zona

Provincia	Grupo de edad	Sexo	Zona	Participación
San José	60 - 64	Mujeres	Urbana	71,69 %
Alajuela	55 - 59	Mujeres	Predominantemente Urbana	73,91 %
Cartago	55 - 59	Mujeres	Urbana	77,07 %
Heredia	40 - 44	Mujeres	Urbana	75,67 %
Guanacaste	65 - 69	Mujeres	Rural	71,17 %
Puntarenas	65 - 69	Mujeres	Rural	67,39 %
Limón	60 - 64	Mujeres	Predominantemente Urbana	61,10 %

Con los resultados de la tabla 1 se ratifica que las mujeres adultas tienen una mayor participación en todas las provincias, sin embargo, la zona no es consistente en todos los grupos.

Capítulo 5

Efectuada la comparación por cada provincia y cantón, según grupo de edad y sexo, los grupos con mayor participación son los que se observan en la tabla 2.

Tabla 2

Porcentajes de participación por provincia, grupo de edad, sexo y cantón

Provincia	Grupo de edad	Sexo	Cantón	Participación
San José	45 - 49	Mujeres	Santa Ana	76,97 %
Alajuela	50 - 54	Mujeres	Zarcero	84,57 %
Cartago	54 - 59	Mujeres	Cartago	76,90 %
Heredia	50 - 54	Mujeres	Flores	81,62 %
Guanacaste	65 - 69	Mujeres	Tilarán	73,46 %
Puntarenas	45 - 49	Mujeres	Montes de Oro	68,64 %
Limón	60 - 64	Mujeres	Pococí	63,90 %

Se excluye de la comparación las personas de 100 años o más, debido a que la cantidad de personas electoras en esos grupos es pequeña.

Analizando la participación por grupos de edad quinquenales, sexo y cantón, de nuevo las mujeres adultas de 45 a 64 años son las que tienen mayor participación. Llama la atención que ninguno de estos grupos de mayor participación está ubicado en zonas costeras y limítrofes.

La región de planificación con mayor participación es la Central con un 64,97 %, mientras la región con menor participación es la Huetar Caribe con un 50,93 %.

Capítulo 6

Se presenta un capítulo sobre la participación de poblaciones especiales en hogares de larga estancia, centros de atención institucional (personas privadas de libertad), zonas indígenas, centros de salud mental, nuevo electorado y personas naturalizadas costarricenses.

Existen grandes diferencias entre los porcentajes de participación en estos grupos como se resume en la tabla 3.

Tabla 3

Porcentajes de participación según el grupo de población

Grupo de población	Participación
Hogares de larga estancia	51,33 %
Centros de atención institucional (centros penitenciarios)	30,46 %
Zonas indígenas	46,72 %
Centros de salud mental	16,22 %
Personas naturalizadas	53,62 %
Nuevo electorado	56,59 %

La participación de las personas en hogares de larga estancia es similar a la de la población de 80 a 84 años, que tiene una participación de 50,40 %. Las zonas indígenas presentan una participación de 46,72 % muy por debajo de la zona rural o predominantemente rural.

Todos los grupos analizados en este capítulo presentan porcentajes de participación inferiores al promedio nacional.

Capítulo 7

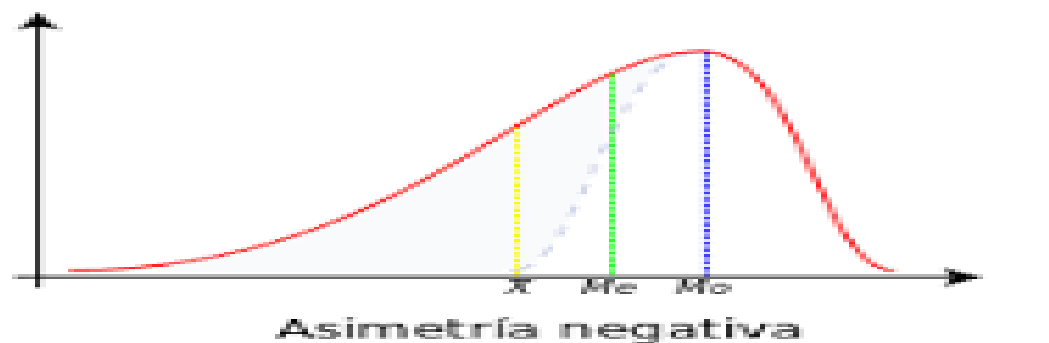
Con el afán de comparar históricamente la participación electoral de la ciudadanía costarricense en 8 elecciones desde 1994 al 2022, se presenta un

indicador que resume la participación, el cual se calcula dividiendo la cantidad de veces que una persona electora votó entre la cantidad de veces que estaba inscrita como electora. Este cálculo se realiza individualmente para cada persona en el padrón electoral. A partir de estos datos se determinó que las personas electoras participaron en promedio un 65 %, los hombres un 62 % y las mujeres un 68 %, estos resultados ratifican que las mujeres participan más que los hombres, patrón que se repite en el 98 % de los cantones del país.

En el período bajo estudio, es posible identificar que los porcentajes de participación del electorado de Cartago y Heredia son los más altos en contraste con los de Puntarenas y Limón que presentan los valores más bajos entre las provincias. Del mismo modo la participación en la zona urbana es históricamente superior.

Al graficar los datos, se concluye que la distribución de este indicador total y por sexo presenta una asimetría negativa, según se observa en la figura 1.

Figura 1



Si se compara el abstencionismo de 2022 con el de las elecciones nacionales de 2018, se obtiene un aumento de 5,74 puntos porcentuales a nivel nacional. El incremento se refleja en todas las provincias, tanto en hombres como en mujeres, con el mayor aumento en las mujeres de la provincia de

Guanacaste en 7,4 %. Finalmente, un 77 % de las personas votantes en 2022 también emitieron el sufragio en 2018.

Comparando la participación con el índice de desarrollo social propuesto por el Ministerio de Planificación Nacional y Política Económica (MIDEPLAN) y el índice de desarrollo humano elaborado por el Programa de las Naciones Unidas para el Desarrollo (PNUD) con el apoyo de la Escuela de Estadística de la Universidad de Costa Rica, se concluye que existe una correlación entre los cantones y distritos con mayor desarrollo y menor abstencionismo; de forma inversa, a menor desarrollo y mayor abstencionismo. Cabe advertir que la correlación no necesariamente implica causalidad.

Capítulo 8

Como valor agregado se presenta información sobre el voto público, voto asistido, votantes con discapacidad y votantes que utilizaron ayuda técnica (plantilla braille, guía para firmar, cobertor de crayón, plantilla antideslizante, lupa plana, mampara).

Esta información fue recopilada por las personas integrantes de las juntas receptoras de votos, quienes dejaron constancia de la situación en el padrón registro. Para esto, por primera vez, se reúnen tales datos considerando las variables *votante con discapacidad* y *votante que utilizó ayuda técnica*, según se detalla en la tabla 4.

Tabla 4

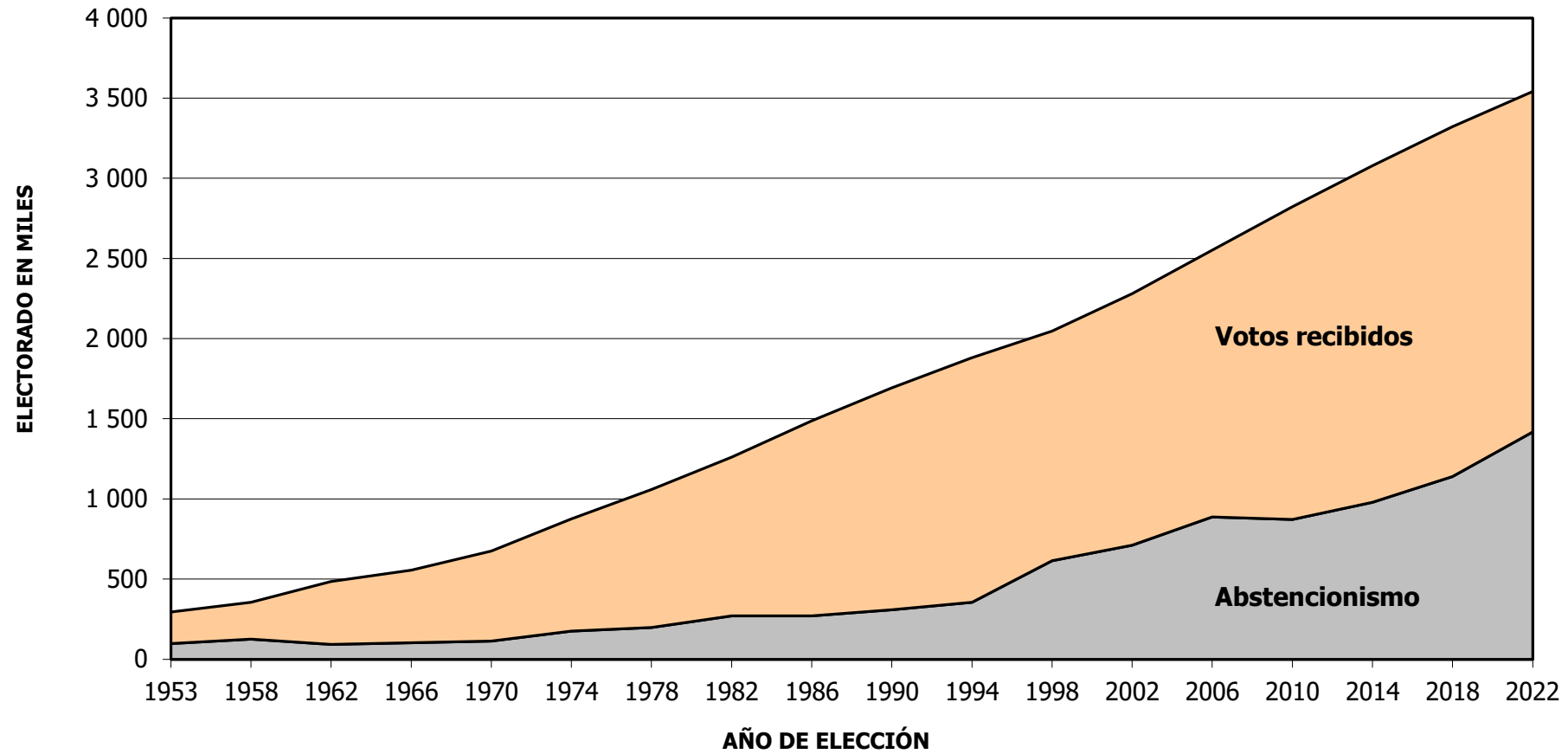
Cantidad personas que votaron según grupo de población

Grupo de población	Electorado
Voto público	3961
Voto asistido	33 506
Votante con discapacidad	20 899
Votante que utilizó ayuda técnica	255

Capítulo I

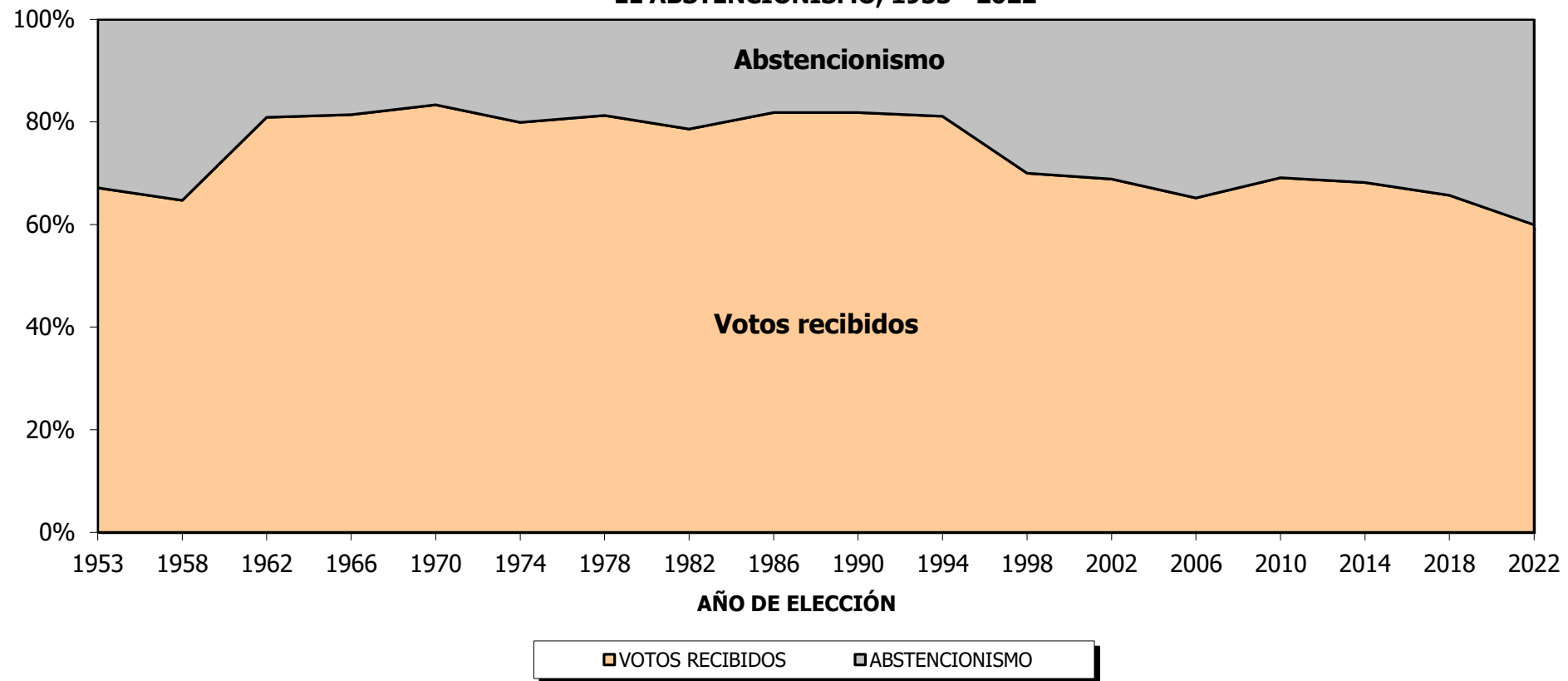
DISTRIBUCIÓN POR SEXO REGISTRAL, SEGÚN CANTÓN Y DISTRITO
PARA COSTA RICA, PROVINCIAS Y EXTRANJERO

GRÁFICO 1.1
COSTA RICA: DISTRIBUCIÓN DEL ELECTORADO POR VOTOS RECIBIDOS
Y ABSTENCIONISMO, SEGÚN AÑO DE ELECCIÓN, 1953 - 2022



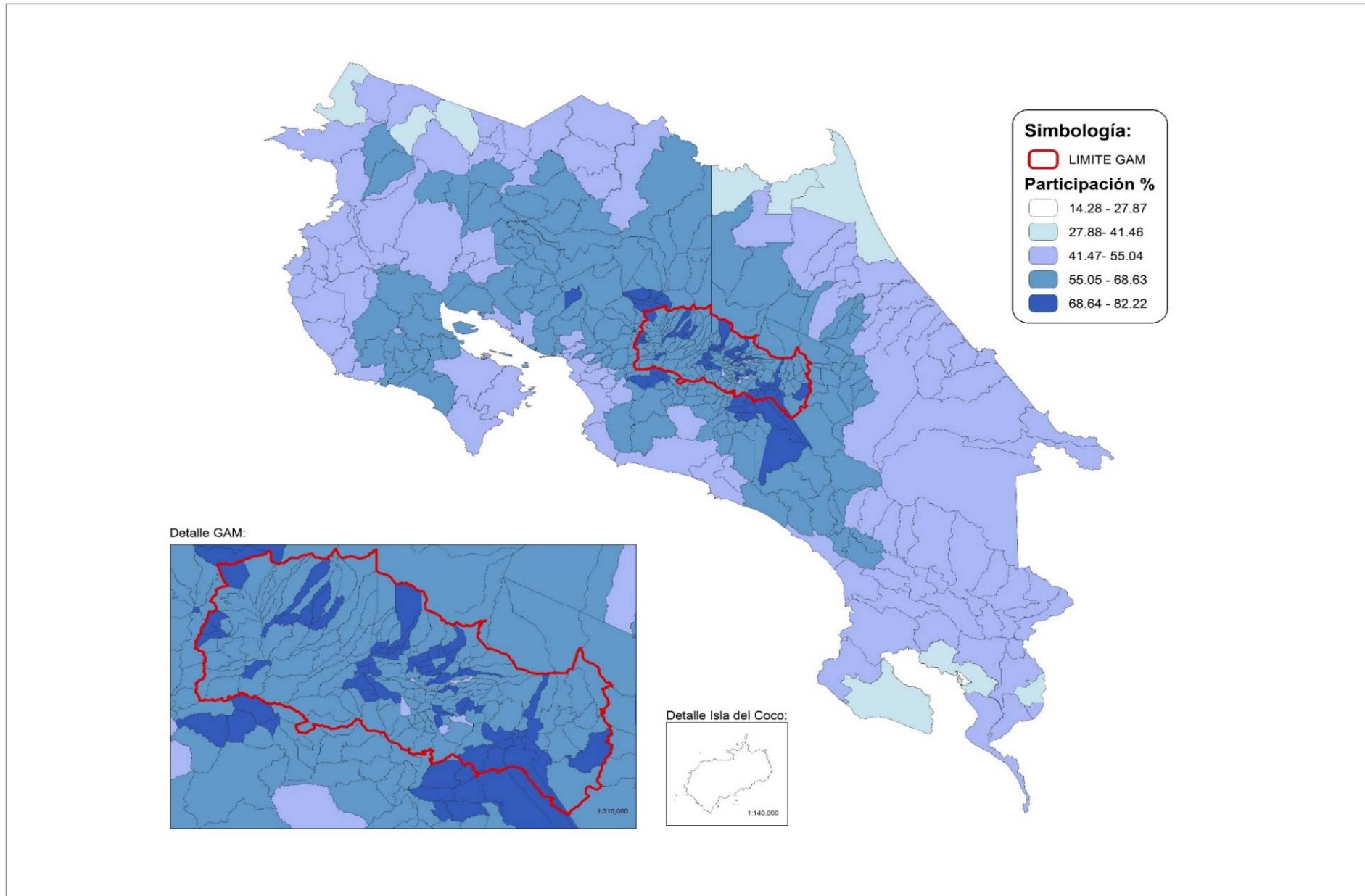
FUENTE: Tribunal Supremo de Elecciones.

GRÁFICO 1.2
COSTA RICA: EVOLUCIÓN RELATIVA DE LOS VOTOS RECIBIDOS Y
EL ABSTENCIONISMO, 1953 - 2022



FUENTE: Tribunal Supremo de Elecciones

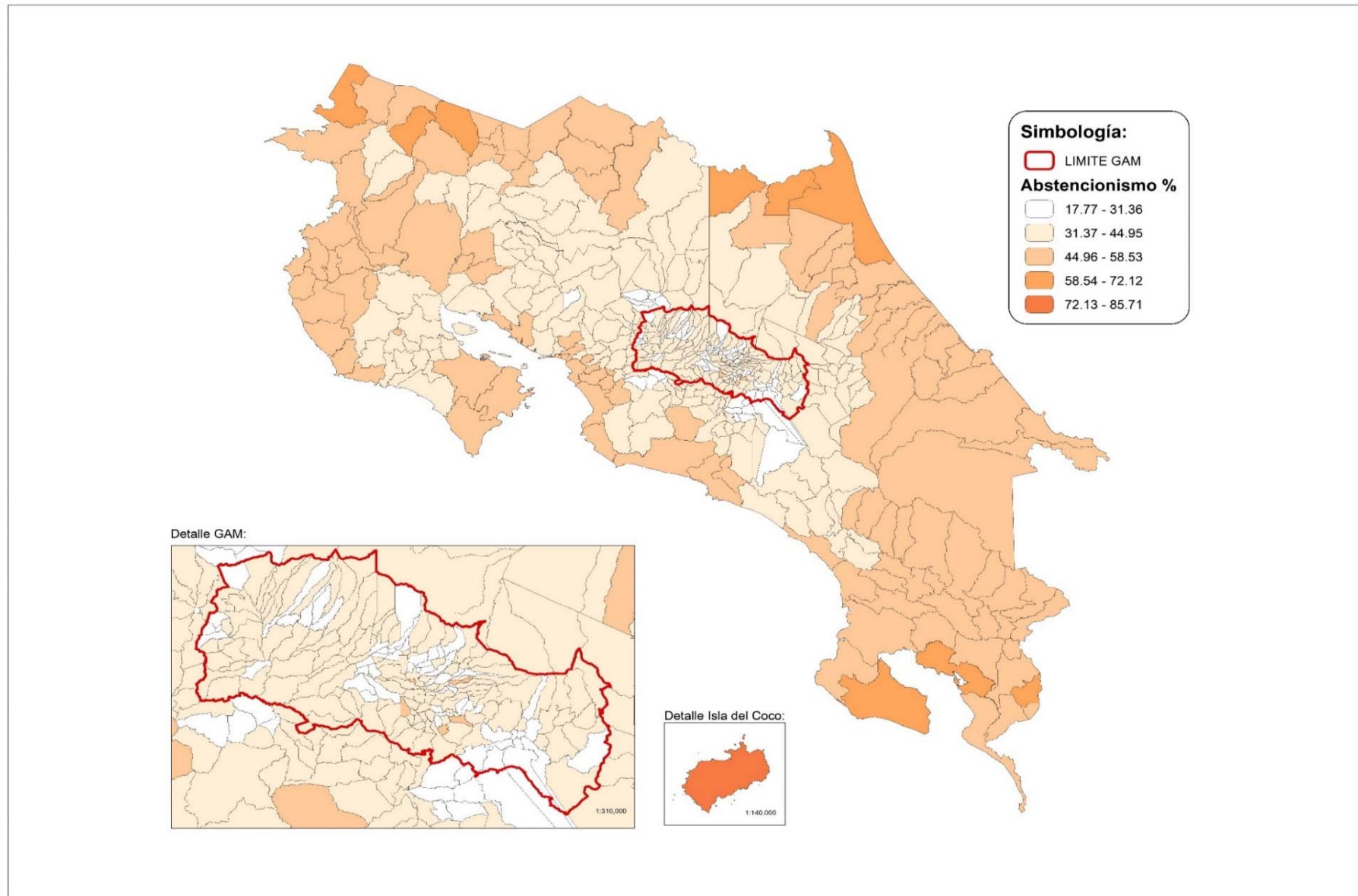
**MAPA 1.1 COSTA RICA: PORCENTAJE DE PARTICIPACIÓN SEGÚN DISTRITO ADMINISTRATIVO
ELECCIONES NACIONALES 6 DE FEBRERO 2022**



Nota: Mapa elaborado con fines ilustrativos por el SIGE-DGRE a partir de coberturas digitales del TSE e IGN. Datum WGS 84, sistema de proyección de coordenadas CRTM05, junio de 2022.

FUENTE: Cuadros 1.2, 1.3, 1.4, 1.5, 1.6, 1.7, 1.8, 1.9.

**MAPA 1.2 COSTA RICA: ABSTENCIONISMO PARA PRESIDENCIA Y VICEPRESIDENCIAS DE LA REPÚBLICA, SEGÚN DISTRITO ADMINISTRATIVO
ELECCIONES NACIONALES 6 DE FEBRERO 2022**



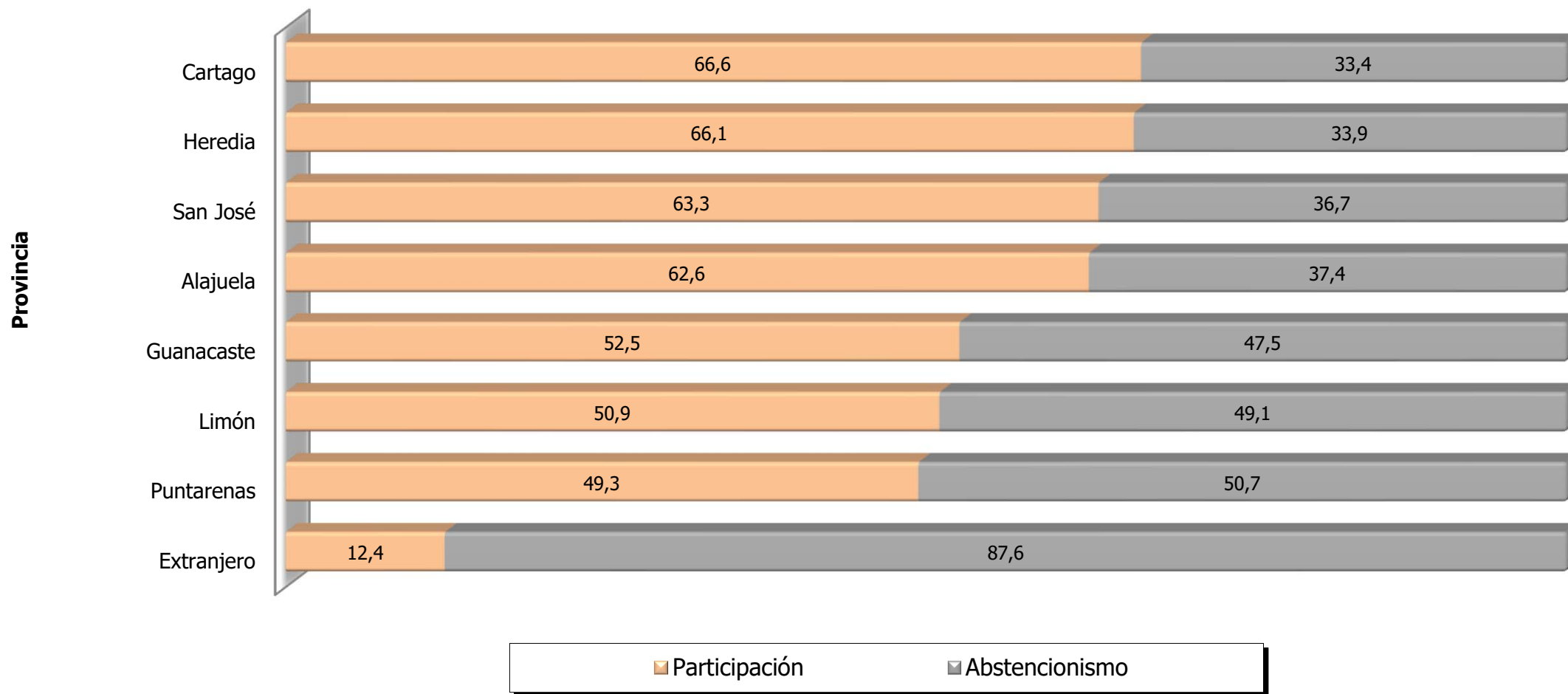
Nota: Mapa elaborado con fines ilustrativos por el SIGE-DGRE a partir de coberturas digitales del TSE e IGN. Datum WGS 84, sistema de proyección de coordenadas CRTM05, junio de 2022.

FUENTE: Cuadros 1.2, 1.3, 1.4, 1.5, 1.6, 1.7, 1.8, 1.9.

**CUADRO 1.1 COSTA RICA: ELECTORADO, VOTOS RECIBIDOS Y ABSTENCIONISMO, POR PROVINCIA
SEGÚN SEXO REGISTRAL, ELECCIONES NACIONALES 6 DE FEBRERO 2022
(CIFRAS ABSOLUTAS Y RELATIVAS)**

ELECTORADO, VOTOS RECIBIDOS Y ABSTENCIONISMO	COSTA RICA	PROVINCIA							
		SAN JOSÉ	ALAJUELA	CARTAGO	HEREDIA	GUANACASTE	PUNTARENAS	LIMÓN	EXTRANJERO
ELECTORADO	3 541 910	1 157 828	679 844	409 878	355 738	259 994	332 865	294 931	50 832
VOTOS RECIBIDOS	2 123 848	733 166	425 406	273 146	235 059	136 465	164 093	150 214	6 299
PORCENTAJE	59,96	63,32	62,57	66,64	66,08	52,49	49,30	50,93	12,39
ABSTENCIONISMO	1 418 062	424 662	254 438	136 732	120 679	123 529	168 772	144 717	44 533
PORCENTAJE	40,04	36,68	37,43	33,36	33,92	47,51	50,70	49,07	87,61
HOMBRES	1 760 469	563 372	341 850	203 129	174 471	130 749	169 779	151 082	26 037
VOTOS RECIBIDOS	1 003 375	341 016	204 265	129 771	110 355	64 243	78 912	71 754	3 059
PORCENTAJE	56,99	60,53	59,75	63,89	63,25	49,13	46,48	47,49	11,75
ABSTENCIONISMO	757 094	222 356	137 585	73 358	64 116	66 506	90 867	79 328	22 978
PORCENTAJE	43,01	39,47	40,25	36,11	36,75	50,87	53,52	52,51	88,25
MUJERES	1 781 441	594 456	337 994	206 749	181 267	129 245	163 086	143 849	24 795
VOTOS RECIBIDOS	1 120 473	392 150	221 141	143 375	124 704	72 222	85 181	78 460	3 240
PORCENTAJE	62,90	65,97	65,43	69,35	68,80	55,88	52,23	54,54	13,07
ABSTENCIONISMO	660 968	202 306	116 853	63 374	56 563	57 023	77 905	65 389	21 555
PORCENTAJE	37,10	34,03	34,57	30,65	31,20	44,12	47,77	45,46	86,93

GRÁFICO 1.3
COSTA RICA: DISTRIBUCIÓN DE PARTICIPACIÓN Y ABSTENCIONISMO
POR PROVINCIA, ELECCIONES NACIONALES FEBRERO 2022



FUENTE: Tribunal Supremo de Elecciones.

**CUADRO 1.2 COSTA RICA: ELECTORADO, VOTOS RECIBIDOS Y ABSTENCIONISMO POR SEXO REGISTRAL
SEGÚN PROVINCIA Y CANTÓN, ELECCIONES NACIONALES 6 DE FEBRERO 2022
(CIFRAS ABSOLUTAS Y RELATIVAS)**

PROVINCIA Y CANTÓN	TOTAL					HOMBRES					MUJERES				
	ELECTORADO	VOTOS RECIBIDOS		ABSTENCIONISMO		ELECTORES	VOTOS RECIBIDOS		ABSTENCIONISMO		ELECTORAS	VOTOS RECIBIDOS		ABSTENCIONISMO	
		ABS	%	ABS	%		ABS	%	ABS	%		ABS	%	ABS	%
CARTAGO	409 878	273 146	66,64	136 732	33,36	203 129	129 771	63,89	73 358	36,11	206 749	143 375	69,35	63 374	30,65
CARTAGO	128 069	89 430	69,83	38 639	30,17	62 952	42 392	67,34	20 560	32,66	65 117	47 038	72,24	18 079	27,76
PARAÍSO	49 474	32 094	64,87	17 380	35,13	24 611	15 285	62,11	9 326	37,89	24 863	16 809	67,61	8 054	32,39
LA UNIÓN	74 519	49 073	65,85	25 446	34,15	36 556	22 872	62,57	13 684	37,43	37 963	26 201	69,02	11 762	30,98
JIMÉNEZ	12 781	8 065	63,10	4 716	36,90	6 408	3 793	59,19	2 615	40,81	6 373	4 272	67,03	2 101	32,97
TURRIALBA	59 569	36 713	61,63	22 856	38,37	29 670	17 464	58,86	12 206	41,14	29 899	19 249	64,38	10 650	35,62
ALVARADO	11 495	7 406	64,43	4 089	35,57	5 761	3 566	61,90	2 195	38,10	5 734	3 840	66,97	1 894	33,03
OREAMUNO	38 162	25 580	67,03	12 582	32,97	18 807	12 173	64,73	6 634	35,27	19 355	13 407	69,27	5 948	30,73
EL GUARCO	35 809	24 785	69,21	11 024	30,79	18 364	12 226	66,58	6 138	33,42	17 445	12 559	71,99	4 886	28,01
HEREDIA	355 738	235 059	66,08	120 679	33,92	174 471	110 355	63,25	64 116	36,75	181 267	124 704	68,80	56 563	31,20
HEREDIA	101 774	66 348	65,19	35 426	34,81	48 853	30 472	62,37	18 381	37,63	52 921	35 876	67,79	17 045	32,21
BARVA	35 151	24 657	70,15	10 494	29,85	17 133	11 571	67,54	5 562	32,46	18 018	13 086	72,63	4 932	27,37
SANTO DOMINGO	36 195	25 421	70,23	10 774	29,77	17 701	11 985	67,71	5 716	32,29	18 494	13 436	72,65	5 058	27,35
SANTA BÁRBARA	28 615	19 278	67,37	9 337	32,63	14 165	9 179	64,80	4 986	35,20	14 450	10 099	69,89	4 351	30,11
SAN RAFAEL	38 295	24 113	62,97	14 182	37,03	18 981	11 336	59,72	7 645	40,28	19 314	12 777	66,15	6 537	33,85
SAN ISIDRO	17 246	11 782	68,32	5 464	31,68	8 600	5 636	65,53	2 964	34,47	8 646	6 146	71,08	2 500	28,92
BELÉN	19 738	14 178	71,83	5 560	28,17	9 724	6 742	69,33	2 982	30,67	10 014	7 436	74,26	2 578	25,74
FLORES	18 075	12 857	71,13	5 218	28,87	8 729	5 995	68,68	2 734	31,32	9 346	6 862	73,42	2 484	26,58
SAN PABLO	23 488	16 339	69,56	7 149	30,44	11 313	7 583	67,03	3 730	32,97	12 175	8 756	71,92	3 419	28,08
SARAPIQUÍ	37 161	20 086	54,05	17 075	45,95	19 272	9 856	51,14	9 416	48,86	17 889	10 230	57,19	7 659	42,81
GUANACASTE	259 994	136 465	52,49	123 529	47,51	130 749	64 243	49,13	66 506	50,87	129 245	72 222	55,88	57 023	44,12
LIBERIA	49 183	25 405	51,65	23 778	48,35	24 484	11 580	47,30	12 904	52,70	24 699	13 825	55,97	10 874	44,03
NICOYA	43 811	24 386	55,66	19 425	44,34	22 008	11 635	52,87	10 373	47,13	21 803	12 751	58,48	9 052	41,52
SANTA CRUZ	44 639	22 353	50,08	22 286	49,92	22 601	10 467	46,31	12 134	53,69	22 038	11 886	53,93	10 152	46,07
BAGACES	14 900	7 637	51,26	7 263	48,74	7 483	3 601	48,12	3 882	51,88	7 417	4 036	54,42	3 381	45,58
CARRILLO	26 622	12 831	48,20	13 791	51,80	13 422	5 917	44,08	7 505	55,92	13 200	6 914	52,38	6 286	47,62
CAÑAS	20 485	10 419	50,86	10 066	49,14	10 219	4 937	48,31	5 282	51,69	10 266	5 482	53,40	4 784	46,60
ABANGARES	14 376	8 060	56,07	6 316	43,93	7 323	3 869	52,83	3 454	47,17	7 053	4 191	59,42	2 862	40,58
TILARÁN	15 917	9 921	62,33	5 996	37,67	7 953	4 813	60,52	3 140	39,48	7 964	5 108	64,14	2 856	35,86
NANDAYURE	8 887	5 520	62,11	3 367	37,89	4 546	2 749	60,47	1 797	39,53	4 341	2 771	63,83	1 570	36,17
LA CRUZ	14 838	6 269	42,25	8 569	57,75	7 494	2 885	38,50	4 609	61,50	7 344	3 384	46,08	3 960	53,92
HOJANCHA	6 336	3 664	57,83	2 672	42,17	3 216	1 790	55,66	1 426	44,34	3 120	1 874	60,06	1 246	39,94

**CUADRO 1.2 COSTA RICA: ELECTORADO, VOTOS RECIBIDOS Y ABSTENCIONISMO POR SEXO REGISTRAL
SEGÚN PROVINCIA Y CANTÓN, ELECCIONES NACIONALES 6 DE FEBRERO 2022
(CIFRAS ABSOLUTAS Y RELATIVAS)**

PROVINCIA Y CANTÓN	TOTAL					HOMBRES					MUJERES				
	ELECTORADO	VOTOS RECIBIDOS		ABSTENCIONISMO		ELECTORES	VOTOS RECIBIDOS		ABSTENCIONISMO		ELECTORAS	VOTOS RECIBIDOS		ABSTENCIONISMO	
		ABS	%	ABS	%		ABS	%	ABS	%		ABS	%	ABS	%
PUNTARENAS	332 865	164 093	49,30	168 772	50,70	169 779	78 912	46,48	90 867	53,52	163 086	85 181	52,23	77 905	47,77
PUNTARENAS	91 070	46 208	50,74	44 862	49,26	46 358	21 835	47,10	24 523	52,90	44 712	24 373	54,51	20 339	45,49
ESPARZA	24 333	13 965	57,39	10 368	42,61	12 050	6 585	54,65	5 465	45,35	12 283	7 380	60,08	4 903	39,92
BUENOS AIRES	34 086	16 990	49,84	17 096	50,16	17 647	8 297	47,02	9 350	52,98	16 439	8 693	52,88	7 746	47,12
MONTES DE ORO	10 838	6 341	58,51	4 497	41,49	5 362	3 036	56,62	2 326	43,38	5 476	3 305	60,35	2 171	39,65
OSA	24 398	11 588	47,50	12 810	52,50	12 797	5 741	44,86	7 056	55,14	11 601	5 847	50,40	5 754	49,60
QUEPOS	21 174	10 180	48,08	10 994	51,92	11 118	5 027	45,21	6 091	54,79	10 056	5 153	51,24	4 903	48,76
GOLFITO	31 565	13 718	43,46	17 847	56,54	16 306	6 685	41,00	9 621	59,00	15 259	7 033	46,09	8 226	53,91
COTO BRUS	32 411	15 937	49,17	16 474	50,83	16 358	7 610	46,52	8 748	53,48	16 053	8 327	51,87	7 726	48,13
PARRITA	13 183	6 515	49,42	6 668	50,58	6 775	3 196	47,17	3 579	52,83	6 408	3 319	51,79	3 089	48,21
CORREDORES	36 286	16 501	45,47	19 785	54,53	18 032	7 830	43,42	10 202	56,58	18 254	8 671	47,50	9 583	52,50
GARABITO	13 521	6 150	45,48	7 371	54,52	6 976	3 070	44,01	3 906	55,99	6 545	3 080	47,06	3 465	52,94
LIMÓN	294 931	150 214	50,93	144 717	49,07	151 082	71 754	47,49	79 328	52,51	143 849	78 460	54,54	65 389	45,46
LIMÓN	73 121	35 881	49,07	37 240	50,93	36 449	16 555	45,42	19 894	54,58	36 672	19 326	52,70	17 346	47,30
POCOCÍ	99 046	53 933	54,45	45 113	45,55	51 285	26 212	51,11	25 073	48,89	47 761	27 721	58,04	20 040	41,96
SIQUIRRES	42 665	21 279	49,87	21 386	50,13	22 053	10 275	46,59	11 778	53,41	20 612	11 004	53,39	9 608	46,61
TALAMANCA	24 381	11 117	45,60	13 264	54,40	12 685	5 314	41,89	7 371	58,11	11 696	5 803	49,62	5 893	50,38
MATINA	24 028	11 766	48,97	12 262	51,03	12 507	5 679	45,41	6 828	54,59	11 521	6 087	52,83	5 434	47,17
GUÁCIMO	31 690	16 238	51,24	15 452	48,76	16 103	7 719	47,94	8 384	52,06	15 587	8 519	54,65	7 068	45,35
EXTRANJERO	50 832	6 299	12,39	44 533	87,61	26 037	3 059	11,75	22 978	88,25	24 795	3 240	13,07	21 555	86,93

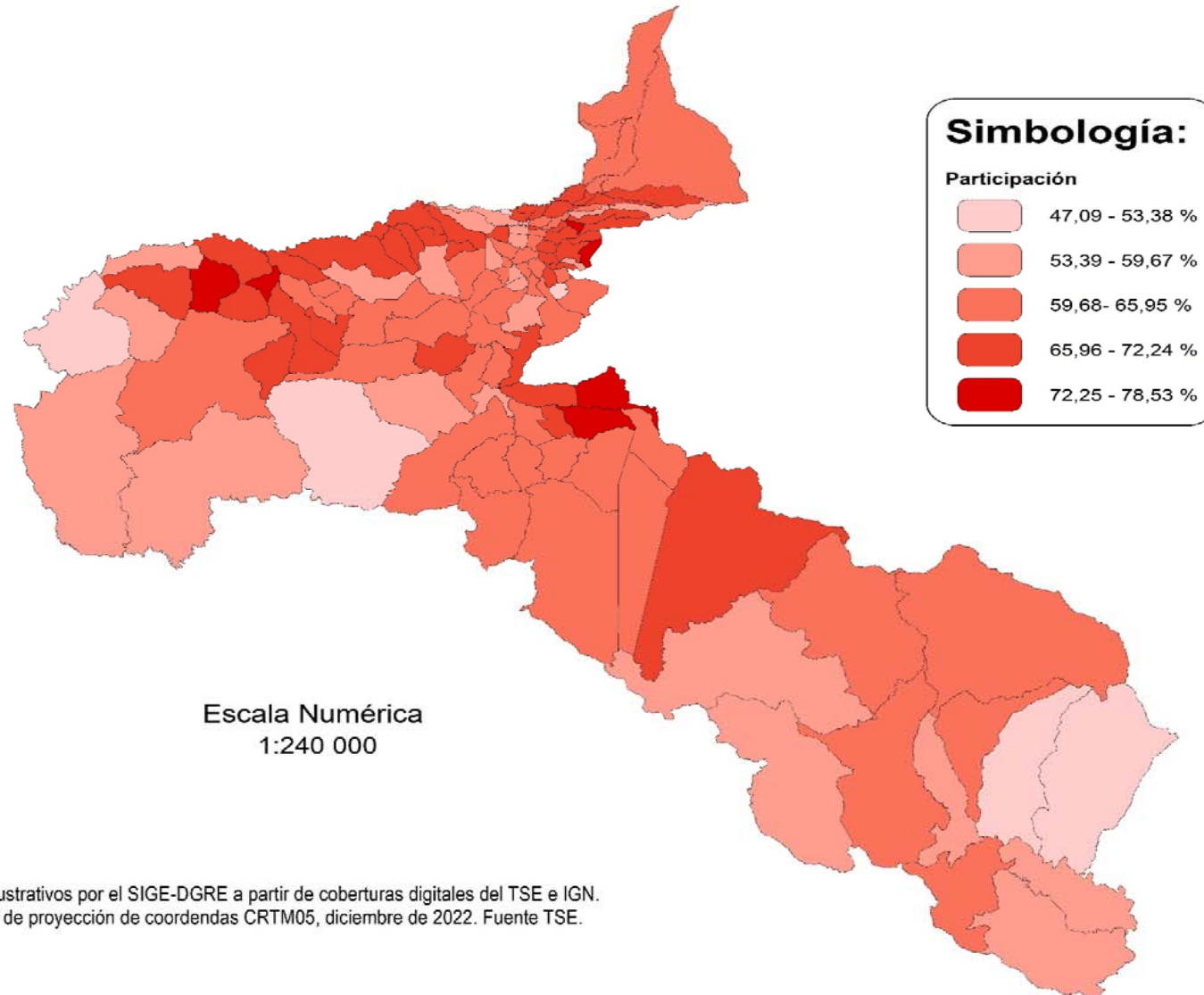
CUADRO 1.3 SAN JOSÉ: ELECTORADO, VOTOS RECIBIDOS Y ABSTENCIONISMO POR SEXO REGISTRAL, SEGÚN CANTÓN Y DISTRITO ADMINISTRATIVO, ELECCIONES NACIONALES 6 DE FEBRERO 2022 (CIFRAS ABSOLUTAS Y RELATIVAS)

CANTÓN Y DISTRITO ADMINISTRATIVO	TOTAL					HOMBRES					MUJERES				
	ELECTORADO	VOTOS RECIBIDOS		ABSTENCIONISMO		ELECTORES	VOTOS RECIBIDOS		ABSTENCIONISMO		ELECTORAS	VOTOS RECIBIDOS		ABSTENCIONISMO	
		ABS	%	ABS	%		ABS	%	ABS	%		ABS	%	ABS	%
SAN JOSECITO	8 077	5 054	62,57	3 023	37,43	4 011	2 408	60,03	1 603	39,97	4 066	2 646	65,08	1 420	34,92
SAN ANTONIO	2 147	1 285	59,85	862	40,15	1 058	599	56,62	459	43,38	1 089	686	62,99	403	37,01
CONCEPCIÓN	12 929	7 560	58,47	5 369	41,53	6 494	3 558	54,79	2 936	45,21	6 435	4 002	62,19	2 433	37,81
SAN FELIPE	19 771	10 799	54,62	8 972	45,38	9 750	4 952	50,79	4 798	49,21	10 021	5 847	58,35	4 174	41,65
CANTÓN VÁZQUEZ DE CORONADO	56 128	37 847	67,43	18 281	32,57	26 992	17 428	64,57	9 564	35,43	29 136	20 419	70,08	8 717	29,92
SAN ISIDRO	16 294	11 413	70,04	4 881	29,96	7 774	5 258	67,64	2 516	32,36	8 520	6 155	72,24	2 365	27,76
SAN RAFAEL	6 216	4 110	66,12	2 106	33,88	3 079	1 950	63,33	1 129	36,67	3 137	2 160	68,86	977	31,14
DULCE NOMBRE DE JESÚS	10 390	6 756	65,02	3 634	34,98	5 053	3 125	61,84	1 928	38,16	5 337	3 631	68,03	1 706	31,97
PATALILLO	17 502	12 121	69,25	5 381	30,75	8 249	5 498	66,65	2 751	33,35	9 253	6 623	71,58	2 630	28,42
CASCAJAL	5 726	3 447	60,20	2 279	39,80	2 837	1 597	56,29	1 240	43,71	2 889	1 850	64,04	1 039	35,96
CANTÓN ACOSTA	17 749	11 112	62,61	6 637	37,39	9 086	5 436	59,83	3 650	40,17	8 663	5 676	65,52	2 987	34,48
SAN IGNACIO	8 112	5 373	66,24	2 739	33,76	3 974	2 544	64,02	1 430	35,98	4 138	2 829	68,37	1 309	31,63
GUAITIL	2 104	1 291	61,36	813	38,64	1 126	657	58,35	469	41,65	978	634	64,83	344	35,17
PALMICHAL	3 958	2 497	63,09	1 461	36,91	2 027	1 188	58,61	839	41,39	1 931	1 309	67,79	622	32,21
CANGREJAL	1 613	908	56,29	705	43,71	854	475	55,62	379	44,38	759	433	57,05	326	42,95
SABANILLAS	1 962	1 043	53,16	919	46,84	1 105	572	51,76	533	48,24	857	471	54,96	386	45,04
CANTÓN TIBÁS	56 539	36 192	64,01	20 347	35,99	26 462	16 293	61,57	10 169	38,43	30 077	19 899	66,16	10 178	33,84
SAN JUAN	21 572	14 565	67,52	7 007	32,48	10 037	6 580	65,56	3 457	34,44	11 535	7 985	69,22	3 550	30,78
CINCO ESQUINAS	7 693	4 324	56,21	3 369	43,79	3 741	2 004	53,57	1 737	46,43	3 952	2 320	58,70	1 632	41,30
ANSELMO LLORENTE	8 590	6 016	70,03	2 574	29,97	3 954	2 696	68,18	1 258	31,82	4 636	3 320	71,61	1 316	28,39
LEÓN XIII	8 027	4 221	52,59	3 806	47,41	3 775	1 844	48,85	1 931	51,15	4 252	2 377	55,90	1 875	44,10
COLIMA	10 657	7 066	66,30	3 591	33,70	4 955	3 169	63,96	1 786	36,04	5 702	3 897	68,34	1 805	31,66
CANTÓN MORAVIA	45 628	31 206	68,39	14 422	31,61	21 814	14 373	65,89	7 441	34,11	23 814	16 833	70,69	6 981	29,31
SAN VICENTE	26 114	18 382	70,39	7 732	29,61	12 191	8 338	68,39	3 853	31,61	13 923	10 044	72,14	3 879	27,86
SAN JERÓNIMO	4 795	3 089	64,42	1 706	35,58	2 417	1 491	61,69	926	38,31	2 378	1 598	67,20	780	32,80
LA TRINIDAD	14 719	9 735	66,14	4 984	33,86	7 206	4 544	63,06	2 662	36,94	7 513	5 191	69,09	2 322	30,91
CANTÓN MONTES DE OCA	43 082	29 679	68,89	13 403	31,11	20 203	13 525	66,95	6 678	33,05	22 879	16 154	70,61	6 725	29,39
SAN PEDRO	21 055	14 061	66,78	6 994	33,22	9 899	6 425	64,91	3 474	35,09	11 156	7 636	68,45	3 520	31,55
SABANILLA	12 149	8 875	73,05	3 274	26,95	5 664	4 028	71,12	1 636	28,88	6 485	4 847	74,74	1 638	25,26
MERCEDES	2 732	1 958	71,67	774	28,33	1 293	918	71,00	375	29,00	1 439	1 040	72,27	399	27,73
SAN RAFAEL	7 146	4 785	66,96	2 361	33,04	3 347	2 154	64,36	1 193	35,64	3 799	2 631	69,26	1 168	30,74
CANTÓN TURRUBARES	4 974	2 883	57,96	2 091	42,04	2 586	1 434	55,45	1 152	44,55	2 388	1 449	60,68	939	39,32
SAN PABLO	1 458	861	59,05	597	40,95	719	417	58,00	302	42,00	739	444	60,08	295	39,92
SAN PEDRO	522	369	70,69	153	29,31	264	183	69,32	81	30,68	258	186	72,09	72	27,91
SAN JUAN DE MATA	1 059	519	49,01	540	50,99	573	255	44,50	318	55,50	486	264	54,32	222	45,68
SAN LUIS	476	279	58,61	197	41,39	261	151	57,85	110	42,15	215	128	59,53	87	40,47
CARARA	1 459	855	58,60	604	41,40	769	428	55,66	341	44,34	690	427	61,88	263	38,12

CUADRO 1.3 SAN JOSÉ: ELECTORADO, VOTOS RECIBIDOS Y ABSTENCIONISMO POR SEXO REGISTRAL, SEGÚN CANTÓN Y DISTRITO ADMINISTRATIVO, ELECCIONES NACIONALES 6 DE FEBRERO 2022 (CIFRAS ABSOLUTAS Y RELATIVAS)

CANTÓN Y DISTRITO ADMINISTRATIVO	TOTAL					HOMBRES					MUJERES				
	ELECTORADO	VOTOS RECIBIDOS		ABSTENCIONISMO		ELECTORES	VOTOS RECIBIDOS		ABSTENCIONISMO		ELECTORAS	VOTOS RECIBIDOS		ABSTENCIONISMO	
		ABS	%	ABS	%		ABS	%	ABS	%		ABS	%	ABS	%
CANTÓN DOTA	5 851	3 863	66,02	1 988	33,98	2 896	1 851	63,92	1 045	36,08	2 955	2 012	68,09	943	31,91
SANTA MARÍA	4 053	2 608	64,35	1 445	35,65	1 977	1 209	61,15	768	38,85	2 076	1 399	67,39	677	32,61
JARDÍN	338	212	62,72	126	37,28	172	109	63,37	63	36,63	166	103	62,05	63	37,95
COPEY	1 460	1 043	71,44	417	28,56	747	533	71,35	214	28,65	713	510	71,53	203	28,47
CANTÓN CURRIDABAT	51 538	34 375	66,70	17 163	33,30	24 598	15 833	64,37	8 765	35,63	26 940	18 542	68,83	8 398	31,17
CURRIDABAT	24 701	16 891	68,38	7 810	31,62	11 607	7 670	66,08	3 937	33,92	13 094	9 221	70,42	3 873	29,58
GRANADILLA	10 456	7 091	67,82	3 365	32,18	5 064	3 340	65,96	1 724	34,04	5 392	3 751	69,57	1 641	30,43
SÁNCHEZ	5 566	4 371	78,53	1 195	21,47	2 631	2 066	78,53	565	21,47	2 935	2 305	78,53	630	21,47
TIRRASES	10 815	6 022	55,68	4 793	44,32	5 296	2 757	52,06	2 539	47,94	5 519	3 265	59,16	2 254	40,84
CANTÓN PÉREZ ZELEDÓN	117 494	69 660	59,29	47 834	40,71	58 657	33 301	56,77	25 356	43,23	58 837	36 359	61,80	22 478	38,20
SAN ISIDRO DE EL GENERAL	41 395	25 269	61,04	16 126	38,96	19 862	11 630	58,55	8 232	41,45	21 533	13 639	63,34	7 894	36,66
GENERAL	5 356	3 248	60,64	2 108	39,36	2 713	1 561	57,54	1 152	42,46	2 643	1 687	63,83	956	36,17
DANIEL FLORES	29 251	17 292	59,12	11 959	40,88	14 732	8 226	55,84	6 506	44,16	14 519	9 066	62,44	5 453	37,56
RIVAS	5 269	3 373	64,02	1 896	35,98	2 717	1 693	62,31	1 024	37,69	2 552	1 680	65,83	872	34,17
SAN PEDRO	6 821	3 605	52,85	3 216	47,15	3 442	1 768	51,37	1 674	48,63	3 379	1 837	54,37	1 542	45,63
PLATANARES	6 014	3 705	61,61	2 309	38,39	3 101	1 858	59,92	1 243	40,08	2 913	1 847	63,41	1 066	36,59
PEJIBAYE	4 474	2 488	55,61	1 986	44,39	2 314	1 247	53,89	1 067	46,11	2 160	1 241	57,45	919	42,55
CAJÓN	8 148	4 323	53,06	3 825	46,94	4 113	2 049	49,82	2 064	50,18	4 035	2 274	56,36	1 761	43,64
BARÚ	2 043	1 197	58,59	846	41,41	1 094	638	58,32	456	41,68	949	559	58,90	390	41,10
RÍO NUEVO	2 485	1 403	56,46	1 082	43,54	1 314	738	56,16	576	43,84	1 171	665	56,79	506	43,21
PÁRAMO	3 914	2 416	61,73	1 498	38,27	2 050	1 220	59,51	830	40,49	1 864	1 196	64,16	668	35,84
LA AMISTAD	2 324	1 341	57,70	983	42,30	1 205	673	55,85	532	44,15	1 119	668	59,70	451	40,30
CANTÓN LEÓN CORTÉS CASTRO	9 531	6 069	63,68	3 462	36,32	4 851	3 011	62,07	1 840	37,93	4 680	3 058	65,34	1 622	34,66
SAN PABLO	3 383	2 035	60,15	1 348	39,85	1 672	971	58,07	701	41,93	1 711	1 064	62,19	647	37,81
SAN ANDRÉS	1 214	726	59,80	488	40,20	638	364	57,05	274	42,95	576	362	62,85	214	37,15
LLANO BONITO	1 405	866	61,64	539	38,36	722	459	63,57	263	36,43	683	407	59,59	276	40,41
SAN ISIDRO	1 234	788	63,86	446	36,14	640	392	61,25	248	38,75	594	396	66,67	198	33,33
SANTA CRUZ	1 435	1 048	73,03	387	26,97	737	513	69,61	224	30,39	698	535	76,65	163	23,35
SAN ANTONIO	860	606	70,47	254	29,53	442	312	70,59	130	29,41	418	294	70,33	124	29,67

MAPA 1.3
SAN JOSÉ: PORCENTAJE DE PARTICIPACIÓN SEGÚN DISTRITO ADMINISTRATIVO
ELECCIONES NACIONALES 6 DE FEBRERO 2022



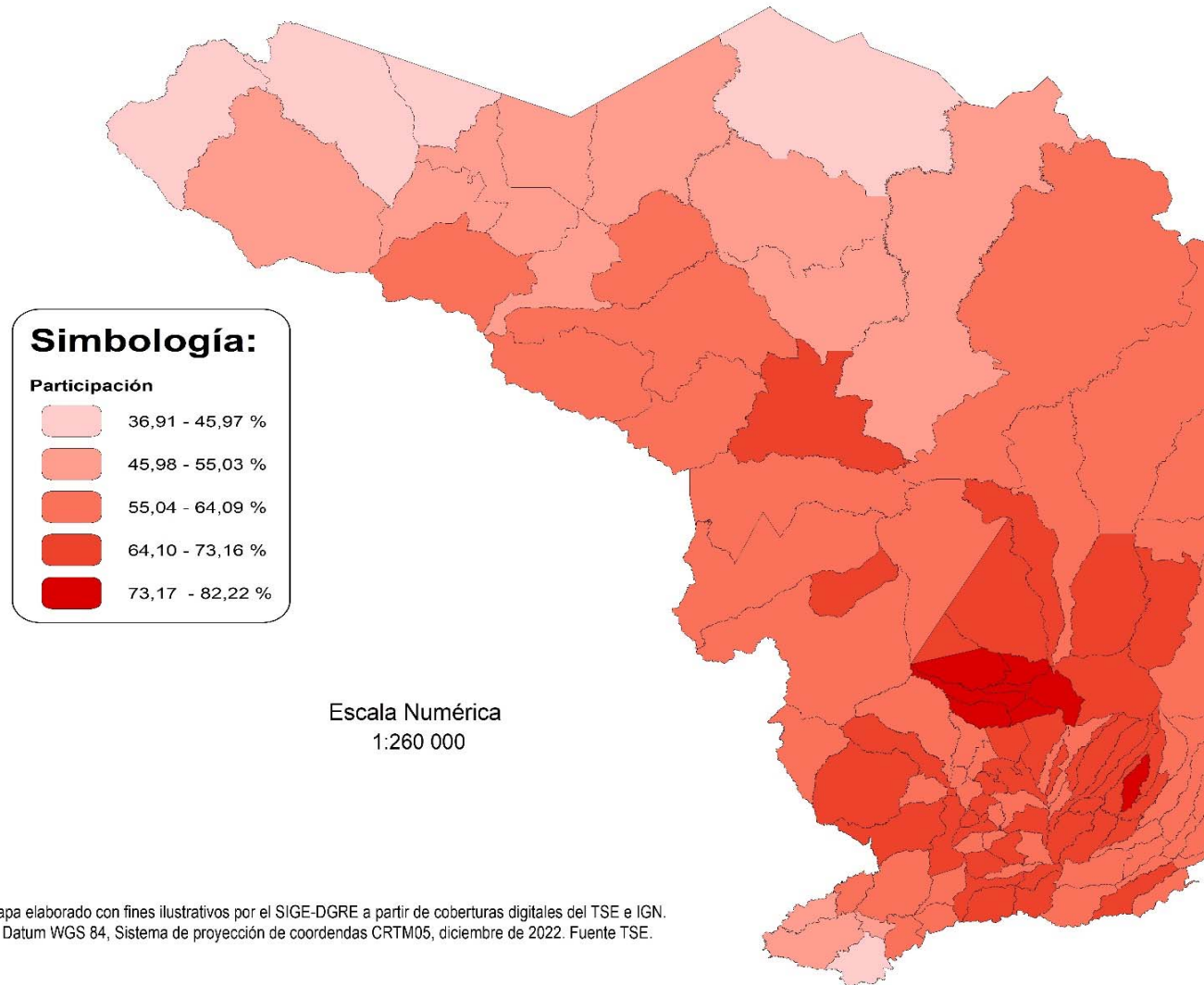
**CUADRO 1.4 ALAJUELA: ELECTORADO, VOTOS RECIBIDOS Y ABSTENCIONISMO POR SEXO REGISTRAL, SEGÚN CANTÓN
Y DISTRITO ADMINISTRATIVO, ELECCIONES NACIONALES 6 DE FEBRERO 2022
(CIFRAS ABSOLUTAS Y RELATIVAS)**

CANTÓN Y DISTRITO ADMINISTRATIVO	TOTAL					HOMBRES					MUJERES				
	ELECTORADO	VOTOS RECIBIDOS		ABSTENCIONISMO		ELECTORES	VOTOS RECIBIDOS		ABSTENCIONISMO		ELECTORAS	VOTOS RECIBIDOS		ABSTENCIONISMO	
		ABS	%	ABS	%		ABS	%	ABS	%		ABS	%	ABS	%
CANTÓN OROTINA	16 820	8 958	53,26	7 862	46,74	8 390	4 251	50,67	4 139	49,33	8 430	4 707	55,84	3 723	44,16
OROTINA	8 445	4 876	57,74	3 569	42,26	4 118	2 285	55,49	1 833	44,51	4 327	2 591	59,88	1 736	40,12
MASTATE	1 694	914	53,96	780	46,04	823	412	50,06	411	49,94	871	502	57,63	369	42,37
HACIENDA VIEJA	993	610	61,43	383	38,57	505	295	58,42	210	41,58	488	315	64,55	173	35,45
COYOLAR	4 384	1 870	42,66	2 514	57,34	2 244	916	40,82	1 328	59,18	2 140	954	44,58	1 186	55,42
CEIBA	1 304	688	52,76	616	47,24	700	343	49,00	357	51,00	604	345	57,12	259	42,88
CANTÓN SAN CARLOS	118 361	75 050	63,41	43 311	36,59	59 951	36 332	60,60	23 619	39,40	58 410	38 718	66,29	19 692	33,71
QUESADA	35 125	23 643	67,31	11 482	32,69	17 119	11 143	65,09	5 976	34,91	18 006	12 500	69,42	5 506	30,58
FLORENCIA	11 786	7 533	63,91	4 253	36,09	5 941	3 624	61,00	2 317	39,00	5 845	3 909	66,88	1 936	33,12
BUENAVISTA	321	212	66,04	109	33,96	175	111	63,43	64	36,57	146	101	69,18	45	30,82
AGUAS ZARCAS	15 198	9 523	62,66	5 675	37,34	7 649	4 594	60,06	3 055	39,94	7 549	4 929	65,29	2 620	34,71
VENECIA	6 792	4 537	66,80	2 255	33,20	3 437	2 191	63,75	1 246	36,25	3 355	2 346	69,93	1 009	30,07
PITAL	10 317	6 209	60,18	4 108	39,82	5 344	3 099	57,99	2 245	42,01	4 973	3 110	62,54	1 863	37,46
FORTUNA	11 163	6 645	59,53	4 518	40,47	5 742	3 249	56,58	2 493	43,42	5 421	3 396	62,65	2 025	37,35
TIGRA	4 684	3 091	65,99	1 593	34,01	2 425	1 553	64,04	872	35,96	2 259	1 538	68,08	721	31,92
PALMERA	4 769	3 178	66,64	1 591	33,36	2 599	1 582	60,87	1 017	39,13	2 170	1 596	73,55	574	26,45
VENADO	1 116	702	62,90	414	37,10	582	352	60,48	230	39,52	534	350	65,54	184	34,46
CUTRIS	5 447	3 180	58,38	2 267	41,62	2 896	1 574	54,35	1 322	45,65	2 551	1 606	62,96	945	37,04
MONTERREY	2 350	1 515	64,47	835	35,53	1 230	766	62,28	464	37,72	1 120	749	66,88	371	33,13
POCOSOL	9 293	5 082	54,69	4 211	45,31	4 812	2 494	51,83	2 318	48,17	4 481	2 588	57,75	1 893	42,25
CANTÓN ZARCERO	9 422	7 217	76,60	2 205	23,40	4 645	3 462	74,53	1 183	25,47	4 777	3 755	78,61	1 022	21,39
ZARCERO	3 807	2 866	75,28	941	24,72	1 814	1 337	73,70	477	26,30	1 993	1 529	76,72	464	23,28
LAGUNA	1 231	925	75,14	306	24,86	603	442	73,30	161	26,70	628	483	76,91	145	23,09
TAPEZCO	990	775	78,28	215	21,72	513	391	76,22	122	23,78	477	384	80,50	93	19,50
GUADALUPE	562	420	74,73	142	25,27	290	209	72,07	81	27,93	272	211	77,57	61	22,43
PALMIRA	1 035	766	74,01	269	25,99	517	358	69,25	159	30,75	518	408	78,76	110	21,24
ZAPOTE	447	355	79,42	92	20,58	229	185	80,79	44	19,21	218	170	77,98	48	22,02
BRISAS	1 350	1 110	82,22	240	17,78	679	540	79,53	139	20,47	671	570	84,95	101	15,05
CANTÓN SARCHÍ	15 414	9 637	62,52	5 777	37,48	7 698	4 596	59,70	3 102	40,30	7 716	5 041	65,33	2 675	34,67
SARCHÍ NORTE	6 610	4 073	61,62	2 537	38,38	3 265	1 921	58,84	1 344	41,16	3 345	2 152	64,33	1 193	35,67
SARCHÍ SUR	4 640	2 761	59,50	1 879	40,50	2 324	1 302	56,02	1 022	43,98	2 316	1 459	63,00	857	37,00
TORO AMARILLO	176	120	68,18	56	31,82	98	63	64,29	35	35,71	78	57	73,08	21	26,92
SAN PEDRO	2 393	1 614	67,45	779	32,55	1 207	793	65,70	414	34,30	1 186	821	69,22	365	30,78
RODRÍGUEZ	1 595	1 069	67,02	526	32,98	804	517	64,30	287	35,70	791	552	69,79	239	30,21

**CUADRO 1.4 ALAJUELA: ELECTORADO, VOTOS RECIBIDOS Y ABSTENCIONISMO POR SEXO REGISTRAL, SEGÚN CANTÓN
Y DISTRITO ADMINISTRATIVO, ELECCIONES NACIONALES 6 DE FEBRERO 2022
(CIFRAS ABSOLUTAS Y RELATIVAS)**

CANTÓN Y DISTRITO ADMINISTRATIVO	TOTAL					HOMBRES					MUJERES				
	ELECTORADO	VOTOS RECIBIDOS		ABSTENCIONISMO		ELECTORES	VOTOS RECIBIDOS		ABSTENCIONISMO		ELECTORAS	VOTOS RECIBIDOS		ABSTENCIONISMO	
		ABS	%	ABS	%		ABS	%	ABS	%		ABS	%	ABS	%
CANTÓN UPALA	31 777	15 350	48,31	16 427	51,69	16 422	7 362	44,83	9 060	55,17	15 355	7 988	52,02	7 367	47,98
UPALA	9 099	4 721	51,88	4 378	48,12	4 598	2 218	48,24	2 380	51,76	4 501	2 503	55,61	1 998	44,39
AGUAS CLARAS	3 814	1 958	51,34	1 856	48,66	1 996	971	48,65	1 025	51,35	1 818	987	54,29	831	45,71
SAN JOSÉ (PIZOTE)	5 155	1 903	36,92	3 252	63,08	2 657	901	33,91	1 756	66,09	2 498	1 002	40,11	1 496	59,89
BIJAGUA	3 544	2 128	60,05	1 416	39,95	1 810	1 003	55,41	807	44,59	1 734	1 125	64,88	609	35,12
DELICIAS	2 642	1 105	41,82	1 537	58,18	1 356	520	38,35	836	61,65	1 286	585	45,49	701	54,51
DOS RÍOS	2 018	792	39,25	1 226	60,75	1 083	398	36,75	685	63,25	935	394	42,14	541	57,86
YOLILLAL	2 522	1 242	49,25	1 280	50,75	1 375	607	44,15	768	55,85	1 147	635	55,36	512	44,64
CANALETA	2 983	1 501	50,32	1 482	49,68	1 547	744	48,09	803	51,91	1 436	757	52,72	679	47,28
CANTÓN LOS CHILES	13 869	6 454	46,54	7 415	53,46	7 380	3 214	43,55	4 166	56,45	6 489	3 240	49,93	3 249	50,07
LOS CHILES	7 740	3 266	42,20	4 474	57,80	4 101	1 611	39,28	2 490	60,72	3 639	1 655	45,48	1 984	54,52
CAÑO NEGRO	1 145	577	50,39	568	49,61	613	276	45,02	337	54,98	532	301	56,58	231	43,42
EL AMPARO	3 420	1 767	51,67	1 653	48,33	1 813	888	48,98	925	51,02	1 607	879	54,70	728	45,30
SAN JORGE	1 564	844	53,96	720	46,04	853	439	51,47	414	48,53	711	405	56,96	306	43,04
CANTÓN GUATUSO	11 919	6 595	55,33	5 324	44,67	6 189	3 243	52,40	2 946	47,60	5 730	3 352	58,50	2 378	41,50
SAN RAFAEL	6 157	3 399	55,21	2 758	44,79	3 145	1 649	52,43	1 496	47,57	3 012	1 750	58,10	1 262	41,90
BUENAVISTA	1 090	610	55,96	480	44,04	590	321	54,41	269	45,59	500	289	57,80	211	42,20
COTE	540	321	59,44	219	40,56	301	172	57,14	129	42,86	239	149	62,34	90	37,66
KATIRA	4 132	2 265	54,82	1 867	45,18	2 153	1 101	51,14	1 052	48,86	1 979	1 164	58,82	815	41,18
CANTÓN RÍO CUARTO	6 780	4 040	59,59	2 740	40,41	3 513	2 091	59,52	1 422	40,48	3 267	1 949	59,66	1 318	40,34
RÍO CUARTO	2 438	1 626	66,69	812	33,31	1 255	850	67,73	405	32,27	1 183	776	65,60	407	34,40
SANTA RITA	2 682	1 488	55,48	1 194	44,52	1 382	753	54,49	629	45,51	1 300	735	56,54	565	43,46
SANTA ISABEL	1 660	926	55,78	734	44,22	876	488	55,71	388	44,29	784	438	55,87	346	44,13

MAPA 1.4
ALAJUELA: PORCENTAJE DE PARTICIPACIÓN SEGÚN DISTRITO ADMINISTRATIVO
ELECCIONES NACIONALES 6 DE FEBRERO 2022

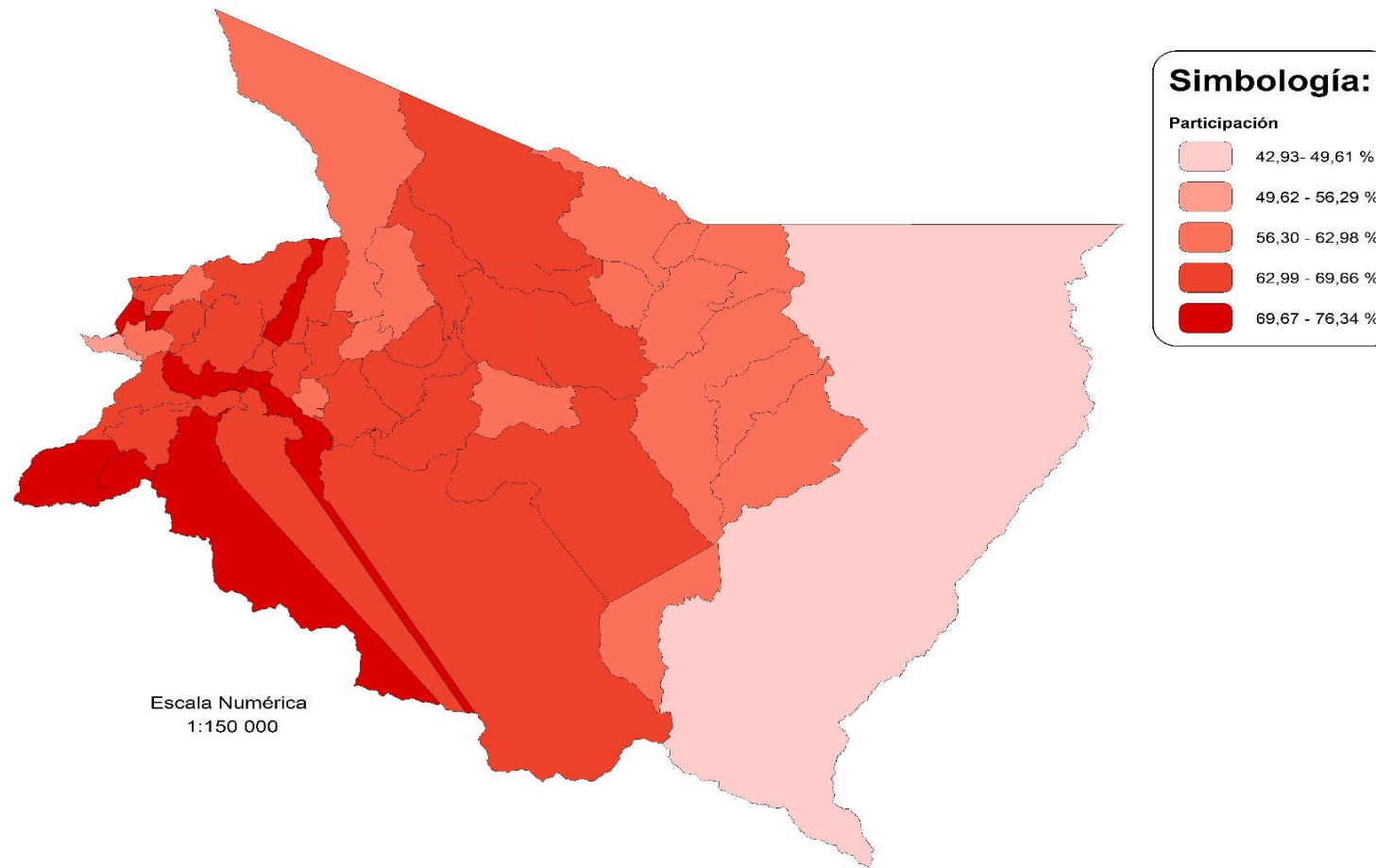


FUENTE: Tribunal Supremo de Elecciones.

CUADRO 1.5 CARTAGO: ELECTORADO, VOTOS RECIBIDOS Y ABSTENCIONISMO POR SEXO REGISTRAL, SEGÚN CANTÓN Y DISTRITO ADMINISTRATIVO, ELECCIONES NACIONALES 6 DE FEBRERO 2022 (CIFRAS ABSOLUTAS Y RELATIVAS)

CANTÓN Y DISTRITO ADMINISTRATIVO	TOTAL					HOMBRES					MUJERES				
	ELECTORADO	VOTOS RECIBIDOS		ABSTENCIONISMO		ELECTORES	VOTOS RECIBIDOS		ABSTENCIONISMO		ELECTORAS	VOTOS RECIBIDOS		ABSTENCIONISMO	
		ABS	%	ABS	%		ABS	%	ABS	%		ABS	%	ABS	%
CANTÓN TURRIALBA	59 569	36 713	61,63	22 856	38,37	29 670	17 464	58,86	12 206	41,14	29 899	19 249	64,38	10 650	35,62
TURRIALBA	22 739	14 945	65,72	7 794	34,28	11 101	6 998	63,04	4 103	36,96	11 638	7 947	68,28	3 691	31,72
LA SUIZA	7 110	4 274	60,11	2 836	39,89	3 593	2 045	56,92	1 548	43,08	3 517	2 229	63,38	1 288	36,62
PERALTA	335	190	56,72	145	43,28	194	115	59,28	79	40,72	141	75	53,19	66	46,81
SANTA CRUZ	3 152	2 037	64,63	1 115	35,37	1 650	1 022	61,94	628	38,06	1 502	1 015	67,58	487	32,42
SANTA TERESITA	4 229	2 576	60,91	1 653	39,09	2 145	1 278	59,58	867	40,42	2 084	1 298	62,28	786	37,72
PAVONES	3 815	2 237	58,64	1 578	41,36	1 917	1 052	54,88	865	45,12	1 898	1 185	62,43	713	37,57
TUIS	1 964	1 191	60,64	773	39,36	1 002	562	56,09	440	43,91	962	629	65,38	333	34,62
TAYUTIC	1 914	1 179	61,60	735	38,40	988	573	58,00	415	42,00	926	606	65,44	320	34,56
SANTA ROSA	3 980	2 629	66,06	1 351	33,94	1 930	1 246	64,56	684	35,44	2 050	1 383	67,46	667	32,54
TRES EQUIS	1 518	856	56,39	662	43,61	773	399	51,62	374	48,38	745	457	61,34	288	38,66
LA ISABEL	4 921	2 928	59,50	1 993	40,50	2 409	1 342	55,71	1 067	44,29	2 512	1 586	63,14	926	36,86
CHIRRIPO	3 892	1 671	42,93	2 221	57,07	1 968	832	42,28	1 136	57,72	1 924	839	43,61	1 085	56,39
CANTÓN ALVARADO	11 495	7 406	64,43	4 089	35,57	5 761	3 566	61,90	2 195	38,10	5 734	3 840	66,97	1 894	33,03
PACAYAS	4 702	2 940	62,53	1 762	37,47	2 350	1 426	60,68	924	39,32	2 352	1 514	64,37	838	35,63
CERVANTES	4 985	3 270	65,60	1 715	34,40	2 511	1 566	62,37	945	37,63	2 474	1 704	68,88	770	31,12
CAPELLADES	1 808	1 196	66,15	612	33,85	900	574	63,78	326	36,22	908	622	68,50	286	31,50
CANTÓN OREAMUNO	38 162	25 580	67,03	12 582	32,97	18 807	12 173	64,73	6 634	35,27	19 355	13 407	69,27	5 948	30,73
SAN RAFAEL	23 233	16 103	69,31	7 130	30,69	11 280	7 589	67,28	3 691	32,72	11 953	8 514	71,23	3 439	28,77
COT	7 845	5 152	65,67	2 693	34,33	3 906	2 454	62,83	1 452	37,17	3 939	2 698	68,49	1 241	31,51
POTRERO CERRADO	1 579	1 072	67,89	507	32,11	808	547	67,70	261	32,30	771	525	68,09	246	31,91
CIPRESES	3 029	1 740	57,44	1 289	42,56	1 544	851	55,12	693	44,88	1 485	889	59,87	596	40,13
SANTA ROSA	2 476	1 513	61,11	963	38,89	1 269	732	57,68	537	42,32	1 207	781	64,71	426	35,29
CANTÓN EL GUARCO	35 809	24 785	69,21	11 024	30,79	18 364	12 226	66,58	6 138	33,42	17 445	12 559	71,99	4 886	28,01
EL TEJAR	20 720	14 282	68,93	6 438	31,07	10 501	6 937	66,06	3 564	33,94	10 219	7 345	71,88	2 874	28,12
SAN ISIDRO	8 576	5 996	69,92	2 580	30,08	4 488	3 056	68,09	1 432	31,91	4 088	2 940	71,92	1 148	28,08
TOBOSI	6 086	4 181	68,70	1 905	31,30	3 154	2 068	65,57	1 086	34,43	2 932	2 113	72,07	819	27,93
PATIO DE AGUA	427	326	76,35	101	23,65	221	165	74,66	56	25,34	206	161	78,16	45	21,84

MAPA 1.5
CARTAGO: PORCENTAJE DE PARTICIPACIÓN SEGÚN DISTRITO ADMINISTRATIVO
ELECCIONES NACIONALES 6 DE FEBRERO 2022



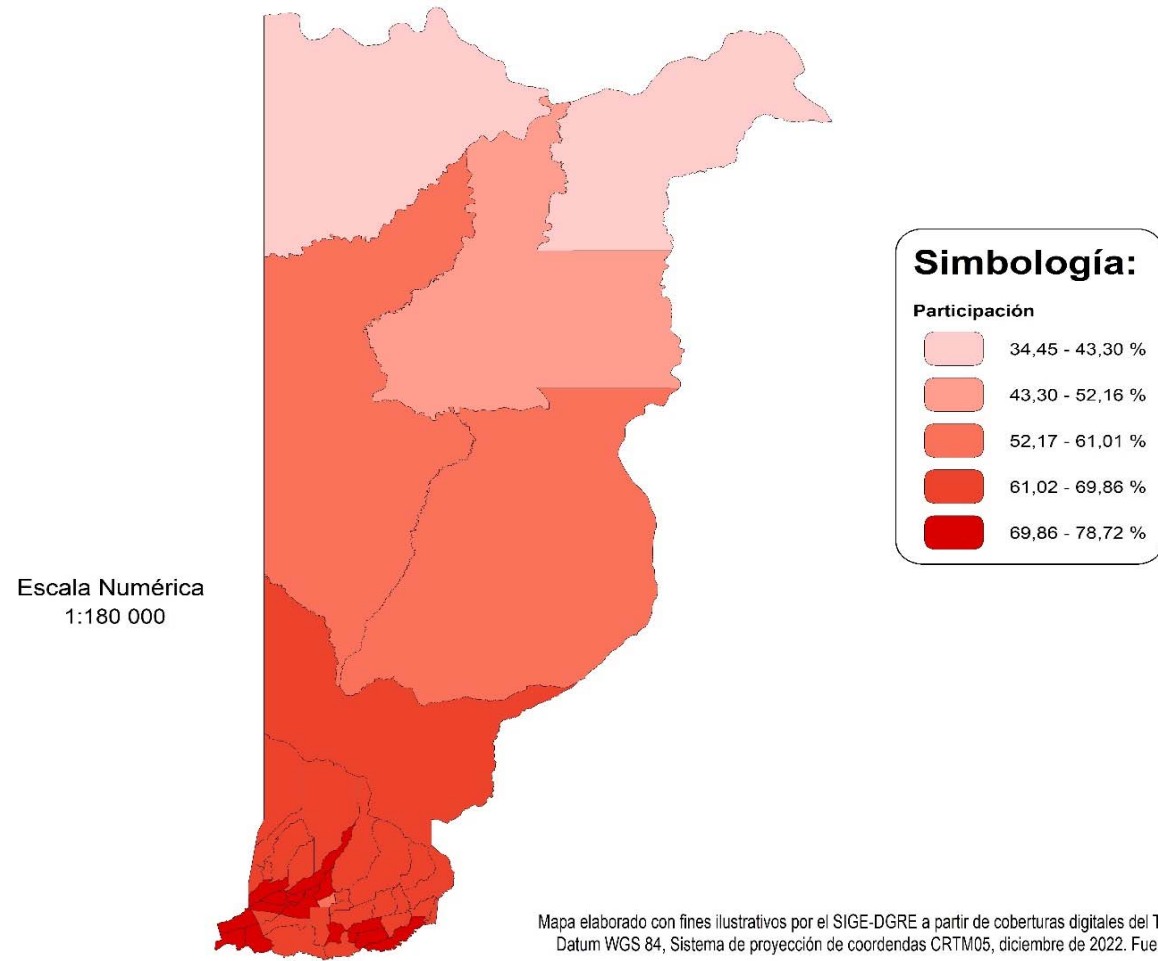
Mapa elaborado con fines ilustrativos por el SIGE-DGRE a partir de coberturas digitales del TSE e IGN.
Datum WGS 84, Sistema de proyección de coordenadas CRTM05, diciembre de 2022. Fuente TSE.

FUENTE: Tribunal Supremo de Elecciones.

**CUADRO 1.6 HEREDIA: ELECTORADO, PARTICIPACIÓN Y ABSTENCIONISMO POR SEXO REGISTRAL, SEGÚN CANTÓN
Y DISTRITO ADMINISTRATIVO, ELECCIONES NACIONALES 6 DE FEBRERO 2022
(CIFRAS ABSOLUTAS Y RELATIVAS)**

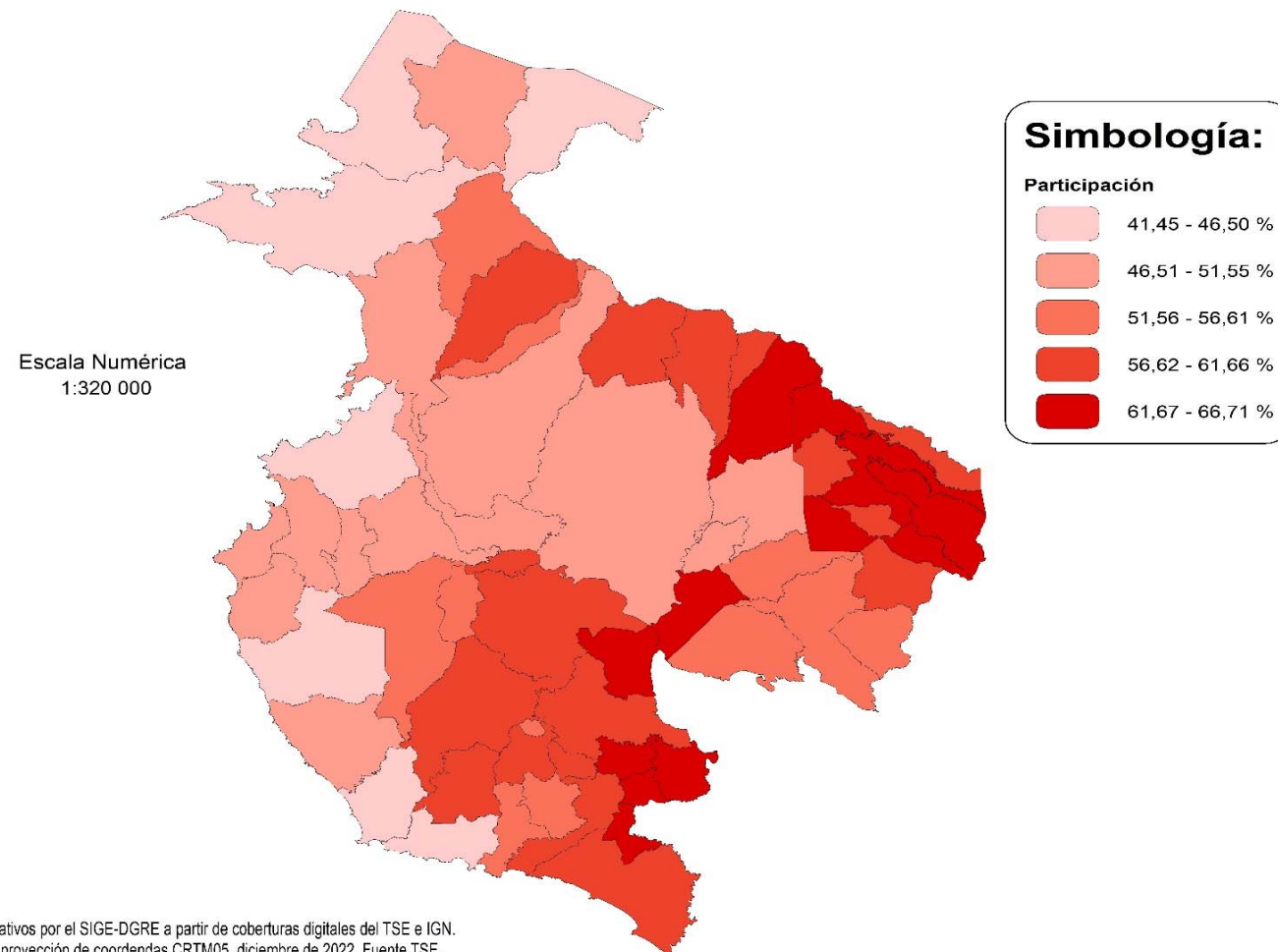
CANTÓN Y DISTRITO ADMINISTRATIVO	TOTAL					HOMBRES					MUJERES				
	ELECTORADO	VOTOS RECIBIDOS		ABSTENCIONISMO		ELECTORES	VOTOS RECIBIDOS		ABSTENCIONISMO		ELECTORAS	VOTOS RECIBIDOS		ABSTENCIONISMO	
		ABS	%	ABS	%		ABS	%	ABS	%		ABS	%	ABS	%
CANTÓN SAN ISIDRO	17 246	11 782	68,32	5 464	31,68	8 600	5 636	65,53	2 964	34,47	8 646	6 146	71,08	2 500	28,92
SAN ISIDRO	8 283	5 687	68,66	2 596	31,34	4 180	2 760	66,03	1 420	33,97	4 103	2 927	71,34	1 176	28,66
SAN JOSÉ	4 538	3 131	69,00	1 407	31,00	2 239	1 485	66,32	754	33,68	2 299	1 646	71,60	653	28,40
CONCEPCIÓN	2 312	1 511	65,35	801	34,65	1 131	705	62,33	426	37,67	1 181	806	68,25	375	31,75
SAN FRANCISCO	2 113	1 453	68,76	660	31,24	1 050	686	65,33	364	34,67	1 063	767	72,15	296	27,85
CANTÓN BELÉN	19 738	14 178	71,83	5 560	28,17	9 724	6 742	69,33	2 982	30,67	10 014	7 436	74,26	2 578	25,74
SAN ANTONIO	8 832	6 231	70,55	2 601	29,45	4 426	3 015	68,12	1 411	31,88	4 406	3 216	72,99	1 190	27,01
LA RIBERA	6 772	4 833	71,37	1 939	28,63	3 323	2 273	68,40	1 050	31,60	3 449	2 560	74,22	889	25,78
ASUNCIÓN	4 134	3 114	75,33	1 020	24,67	1 975	1 454	73,62	521	26,38	2 159	1 660	76,89	499	23,11
CANTÓN FLORES	18 075	12 857	71,13	5 218	28,87	8 729	5 995	68,68	2 734	31,32	9 346	6 862	73,42	2 484	26,58
SAN JOAQUÍN	9 193	6 559	71,35	2 634	28,65	4 369	3 014	68,99	1 355	31,01	4 824	3 545	73,49	1 279	26,51
BARRANTES	3 069	2 416	78,72	653	21,28	1 516	1 177	77,64	339	22,36	1 553	1 239	79,78	314	20,22
LLORENTE	5 813	3 882	66,78	1 931	33,22	2 844	1 804	63,43	1 040	36,57	2 969	2 078	69,99	891	30,01
CANTÓN SAN PABLO	23 488	16 339	69,56	7 149	30,44	11 313	7 583	67,03	3 730	32,97	12 175	8 756	71,92	3 419	28,08
SAN PABLO	17 510	12 074	68,95	5 436	31,05	8 447	5 586	66,13	2 861	33,87	9 063	6 488	71,59	2 575	28,41
RINCÓN DE SABANILLA	5 978	4 265	71,34	1 713	28,66	2 866	1 997	69,68	869	30,32	3 112	2 268	72,88	844	27,12
CANTÓN SARAPIQUÍ	37 161	20 086	54,05	17 075	45,95	19 272	9 856	51,14	9 416	48,86	17 889	10 230	57,19	7 659	42,81
PUERTO VIEJO	11 511	5 576	48,44	5 935	51,56	6 111	2 730	44,67	3 381	55,33	5 400	2 846	52,70	2 554	47,30
LA VIRGEN	6 813	3 922	57,57	2 891	42,43	3 519	1 924	54,67	1 595	45,33	3 294	1 998	60,66	1 296	39,34
HORQUETAS	18 019	10 283	57,07	7 736	42,93	9 166	5 040	54,99	4 126	45,01	8 853	5 243	59,22	3 610	40,78
LLANURAS DEL GASPAR	447	154	34,45	293	65,55	263	86	32,70	177	67,30	184	68	36,96	116	63,04
CUREÑA	371	151	40,70	220	59,30	213	76	35,68	137	64,32	158	75	47,47	83	52,53

MAPA 1.6
HEREDIA: PORCENTAJE DE PARTICIPACIÓN SEGÚN DISTRITO ADMINISTRATIVO
ELECCIONES NACIONALES 6 DE FEBRERO 2022



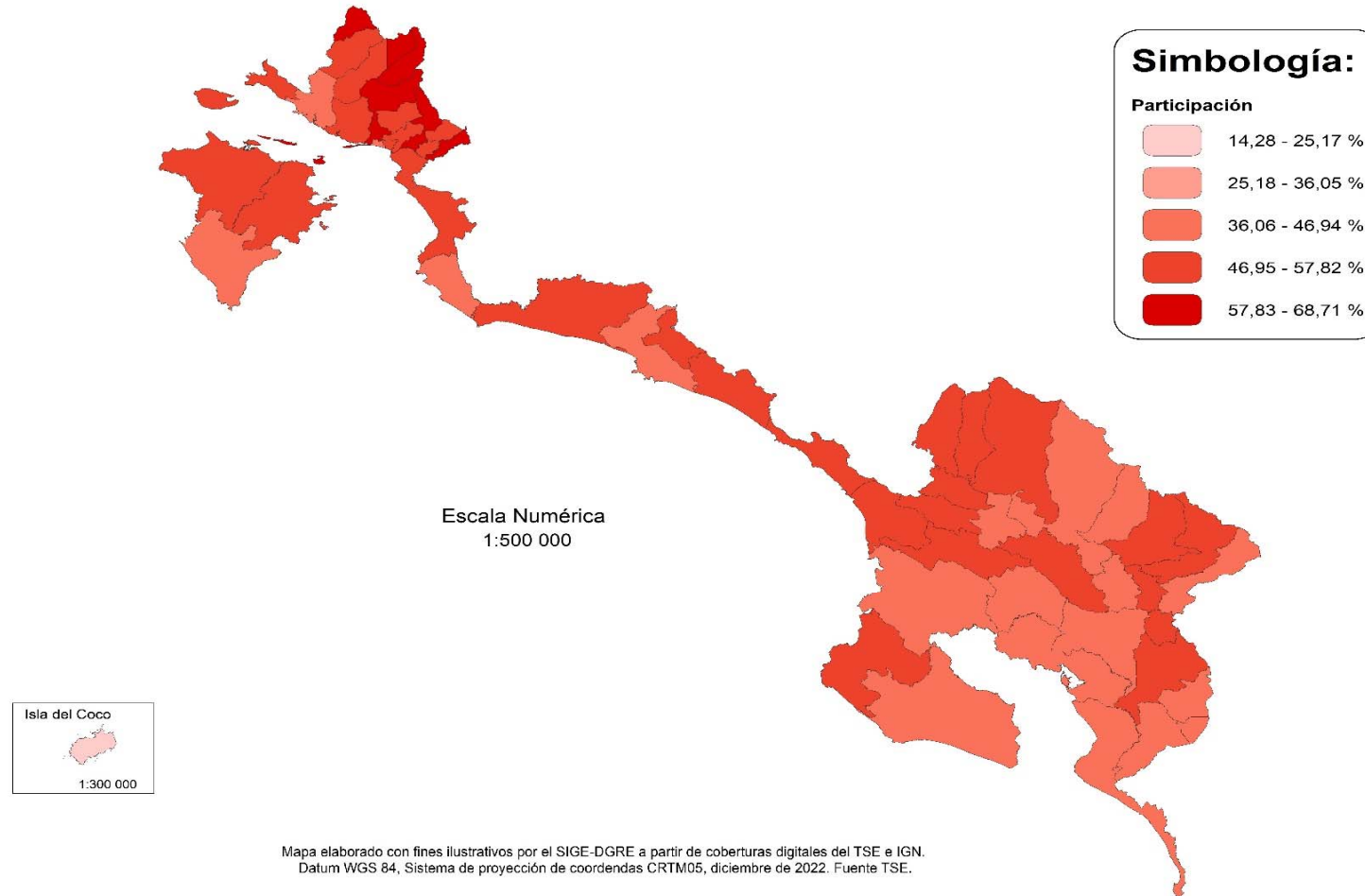
FUENTE: Tribunal Supremo de Elecciones.

MAPA 1.7
GUANACASTE: PORCENTAJE DE PARTICIPACIÓN SEGÚN DISTRITO ADMINISTRATIVO
ELECCIONES NACIONALES 6 DE FEBRERO 2022



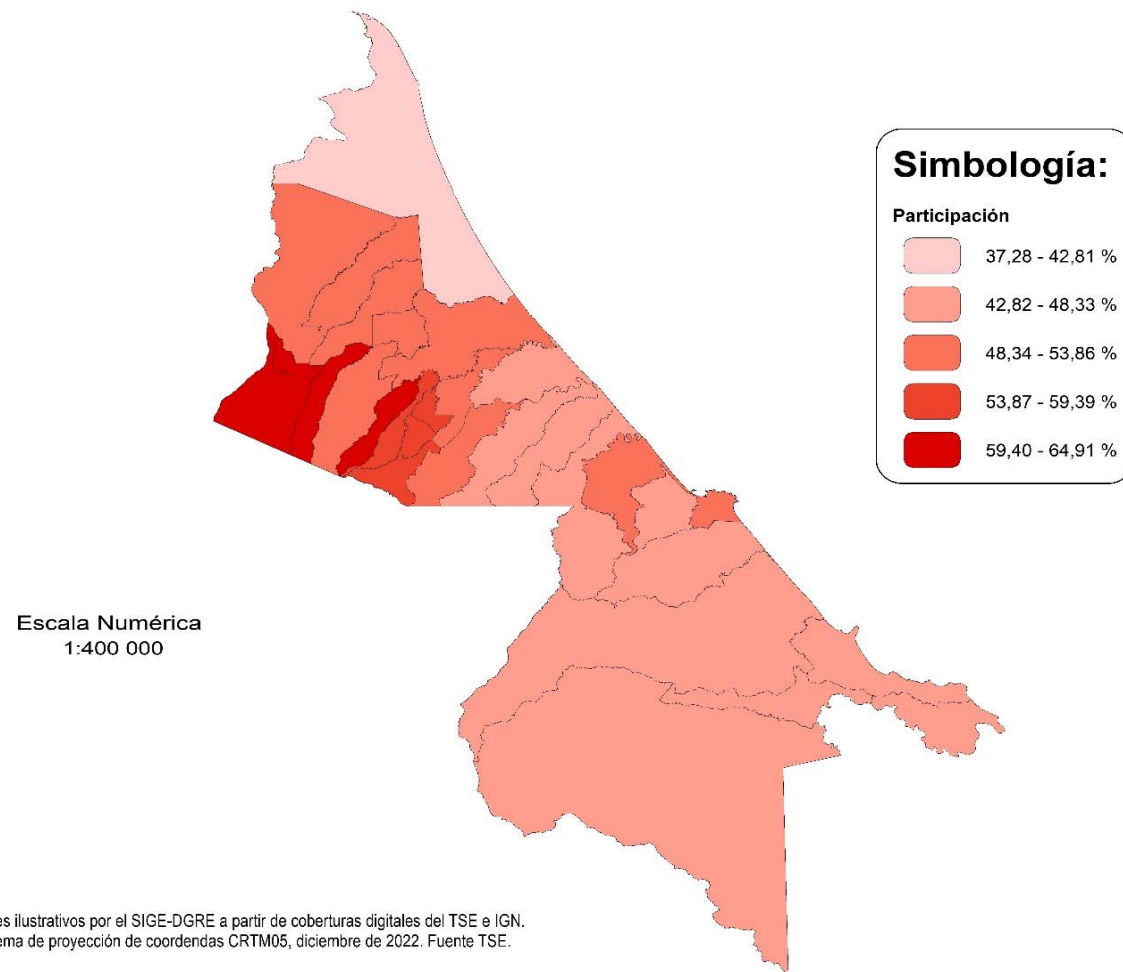
FUENTE: Tribunal Supremo de Elecciones.

MAPA 1.8
PUNTARENAS: PORCENTAJE DE PARTICIPACIÓN SEGÚN DISTRITO ADMINISTRATIVO
ELECCIONES NACIONALES 6 DE FEBRERO 2022



FUENTE: Tribunal Supremo de Elecciones.

MAPA 1.9
LIMÓN: PORCENTAJE DE PARTICIPACIÓN SEGÚN DISTRITO ADMINISTRATIVO
ELECCIONES NACIONALES 6 DE FEBRERO 2022



FUENTE: Tribunal Supremo de Elecciones.

**CUADRO 1.10 VOTO EN EL EXTRANJERO: ELECTORADO, VOTOS RECIBIDOS Y ABSTENCIONISMO POR SEXO REGISTRAL
SEGÚN GRUPO GEOGRÁFICO Y PAÍS, ELECCIONES NACIONALES 6 DE FEBRERO 2022
(CIFRAS ABSOLUTAS Y RELATIVAS)**

GRUPO GEOGRÁFICO Y PAÍS	TOTAL					HOMBRES					MUJERES				
	ELECTORADO	VOTOS RECIBIDOS		ABSTENCIONISMO		ELECTORES	VOTOS RECIBIDOS		ABSTENCIONISMO		ELECTORAS	VOTOS RECIBIDOS		ABSTENCIONISMO	
		ABS	%	ABS	%		ABS	%	ABS	%		ABS	%	ABS	%
ASIA	657	175	26,60	482	73,40	334	87	26,00	247	74,00	323	88	27,20	235	72,80
CHINA	155	23	14,80	132	85,20	91	11	12,10	80	87,90	64	12	18,80	52	81,30
COREA	56	26	46,40	30	53,60	25	12	48,00	13	52,00	31	14	45,20	17	54,80
ISRAEL	159	28	17,60	131	82,40	73	15	20,50	58	79,50	86	13	15,10	73	84,90
JAPÓN	119	31	26,10	88	73,90	57	15	26,30	42	73,70	62	16	25,80	46	74,20
SINGAPUR	49	11	22,40	38	77,60	26	6	23,10	20	76,90	23	5	21,70	18	78,30
INDIA	12	1	8,30	11	91,70	6	-	-	6	100,00	6	1	16,70	5	83,30
QATAR	47	23	48,90	24	51,10	23	11	47,80	12	52,20	24	12	50,00	12	50,00
TURQUÍA	8	4	50,00	4	50,00	4	3	75,00	1	25,00	4	1	25,00	3	75,00
EMIRATOS ÁRABES UNIDOS	46	25	54,30	21	45,70	25	12	48,00	13	52,00	21	13	61,90	8	38,10
INDONESIA	6	3	50,00	3	50,00	4	2	50,00	2	50,00	2	1	50,00	1	50,00
ÁFRICA	8	8	100,00	-	-	4	4	100,00	-	-	4	4	100,00	-	-
KENIA	8	8	100,00	-	-	4	4	100,00	-	-	4	4	100,00	-	-
OCEANÍA	147	23	15,60	124	84,40	72	12	16,70	60	83,30	75	11	14,70	64	85,30
AUSTRALIA	147	23	15,60	124	84,40	72	12	16,70	60	83,30	75	11	14,70	64	85,30

**CUADRO 1.11 COSTA RICA: CANTONES CON MAYOR PARTICIPACIÓN Y ABSTENCIONISMO
ELECCIONES NACIONALES 6 DE FEBRERO 2022**

CANTONES CON MAYOR PARTICIPACIÓN			
POSICIÓN	CANTÓN	PORCENTAJE	EDAD PROMEDIO
1	ZARCERO	76,60	44.08
2	BELÉN	71,80	45.02
3	FLORES	71,10	44.49
4	SANTO DOMINGO	70,20	45.92
5	BARVA	70,10	43.95

CANTONES CON MAYOR ABSTENCIONISMO			
POSICIÓN	CANTÓN	PORCENTAJE	EDAD PROMEDIO
1	LA CRUZ	57,80	39.95
2	GOLFITO	56,50	43.27
3	CORREDORES	54,50	42.43
4	GARABITO	54,50	40.74
5	TALAMANCA	54,40	39.68

**CUADRO 1.12 COSTA RICA: DISTRITOS ADMINISTRATIVOS CON MAYOR PARTICIPACIÓN
ELECCIONES NACIONALES 6 DE FEBRERO 2022**

POSICIÓN	CANTÓN	DISTRITO ADMINISTRATIVO	PORCENTAJE	POSICIÓN	CANTÓN	DISTRITO ADMINISTRATIVO	PORCENTAJE
1	ZARCERO	BRISAS	82,20	26	CARTAGO	GUADALUPE O ARENILLA	72,40
2	ZARCERO	ZAPOTE	79,40	27	SABANILLA	MERCEDES	71,70
3	FLORES	BARRANTES	78,70	28	BARVA	SANTA LUCÍA	71,70
4	CURRIDABAT	SÁNCHEZ	78,50	29	PALMARES	PALMARES	71,50
5	ZARCERO	TAPESCO	78,30	30	MORA	PICAGRES	71,40
6	EL GUARCO	PATIO DE AGUA	76,30	31	DOTA	COPEY	71,40
7	ZARCERO	ZARCERO	75,30	32	SANTO DOMINGO	SAN MIGUEL	71,40
8	BELÉN	LA ASUNCIÓN	75,30	33	BELÉN	LA RIBERA	71,40
9	LA UNIÓN	SAN JUAN	75,20	34	GRECIA	SAN ROQUE	71,30
10	ZARCERO	LAGUNA	75,10	35	FLORES	SAN JOAQUÍN	71,30
11	ZARCERO	GUADALUPE	74,70	36	SAN PABLO	RINCÓN DE SABANILLA	71,30
12	BARVA	SAN ROQUE	74,50	37	SANTA BÁRBARA	SAN JUAN	71,00
13	POÁS	SAN RAFAEL	74,40	38	DESAMPARADOS	SAN ANTONIO	70,80
14	SANTO DOMINGO	SANTO TOMÁS	74,30	39	TURRUBARES	SAN PEDRO	70,70
15	DESAMPARADOS	SAN CRISTÓBAL	74,10	40	CARTAGO	CORRALILLO	70,70
16	ZARCERO	PALMIRA	74,00	41	POÁS	SAN PEDRO	70,60
17	SANTO DOMINGO	SAN VICENTE	73,80	42	LA UNIÓN	TRES RÍOS	70,60
18	PURISCAL	DESAMPARADITOS	73,60	43	SANTO DOMINGO	SANTO DOMINGO	70,60
19	CARTAGO	OCCIDENTAL	73,30	44	BELÉN	SAN ANTONIO	70,60
20	BARVA	BARVA	73,20	45	LEÓN CORTÉS CASTRO	SAN ANTONIO	70,50
21	MONTES DE OCA	SABANILLA	73,10	46	GRECIA	SAN JOSÉ	70,50
22	LEÓN CORTÉS CASTRO	SANTA CRUZ	73,00	47	SAN JOSÉ	SAN FRANCISCO DE DOS RÍOS	70,40
23	CARTAGO	ORIENTAL	73,00	48	MORAVIA	SAN VICENTE	70,40
24	CARTAGO	DULCE NOMBRE	72,50	49	NARANJO	SAN JOSÉ	70,40
25	PURISCAL	GRIFO ALTO	72,40	50	BARVA	SAN PABLO	70,40

**CUADRO 1.13 COSTA RICA: DISTRITOS ADMINISTRATIVOS CON MAYOR ABSTENCIONISMO
ELECCIONES NACIONALES 6 DE FEBRERO 2022**

POSICIÓN	CANTÓN	DISTRITO ADMINISTRATIVO	PORCENTAJE	POSICIÓN	CANTÓN	DISTRITO ADMINISTRATIVO	PORCENTAJE
1	PUNTARENAS	ISLA DEL COCO	85,70	26	NICOYA	SÁMARA	55,40
2	SARAPIQUÍ	LLANURAS DEL GASPAR	65,50	27	COTO BRUS	SABALITO	55,30
3	UPALA	SAN JOSÉ O PIZOTE	63,10	28	SIQUIRRES	REVENTAZÓN	55,10
4	POCOCÍ	COLORADO	62,70	29	GOLFITO	PAVÓN	55,00
5	UPALA	DOS RÍOS	60,80	30	LIMÓN	RÍO BLANCO	55,00
6	SARAPIQUÍ	CUREÑA	59,30	31	CARRILLO	SARDINAL	54,80
7	GOLFITO	GOLFITO	59,20	32	BUENOS AIRES	BORUCA	54,10
8	CORREDORES	CANOAS	59,10	33	QUEPOS	QUEPOS	54,00
9	GOLFITO	PUERTO JIMÉNEZ	58,60	34	NICOYA	NOSARA	53,80
10	LA CRUZ	LA CRUZ	58,50	35	PUNTARENAS	CHACARITA	53,80
11	UPALA	DELICIAS	58,20	36	CORREDORES	LAUREL	53,80
12	LA CRUZ	SANTA CECILIA	58,00	37	GOLFITO	GUAYCARÁ	53,60
13	OSA	PIEDRAS BLANCAS	58,00	38	BUENOS AIRES	POTRERO GRANDE	53,50
14	LOS CHILES	LOS CHILES	57,80	39	COTO BRUS	LIMONCITO	53,40
15	CORREDORES	LA CUESTA	57,80	40	PUNTARENAS	CHOMES	53,20
16	OROTINA	COYOLAR	57,30	41	BUENOS AIRES	BIOLLEY	53,20
17	OSA	SIERPE	57,30	42	BAGACES	BAGACES	53,10
18	TURRIALBA	CHIRRIPO	57,10	43	SANT CRUZ	TEMPATE	53,00
19	SIQUIRRES	PACUARITO	57,00	44	TALAMANCA	CAHUITA	53,00
20	TALAMANCA	TELIRE	56,80	45	DESAMPARADOS	LOS GUIDO	52,90
21	TALAMANCA	SIXAOLA	56,20	46	LIMÓN	MATAMA	52,90
22	GARABITO	JACÓ	56,00	47	PUNTARENAS	BARRANCA	52,70
23	LA CRUZ	SANTA ELENA	55,80	48	SANTA CRUZ	CABO VELAS	52,50
24	SANTA CRUZ	VEINTISIETE DE ABRIL	55,70	49	LA CRUZ	LA GARITA	52,50
25	PUNTARENAS	CÓBANO	55,60	50	OSA	BAHÍA DRAKE	52,50

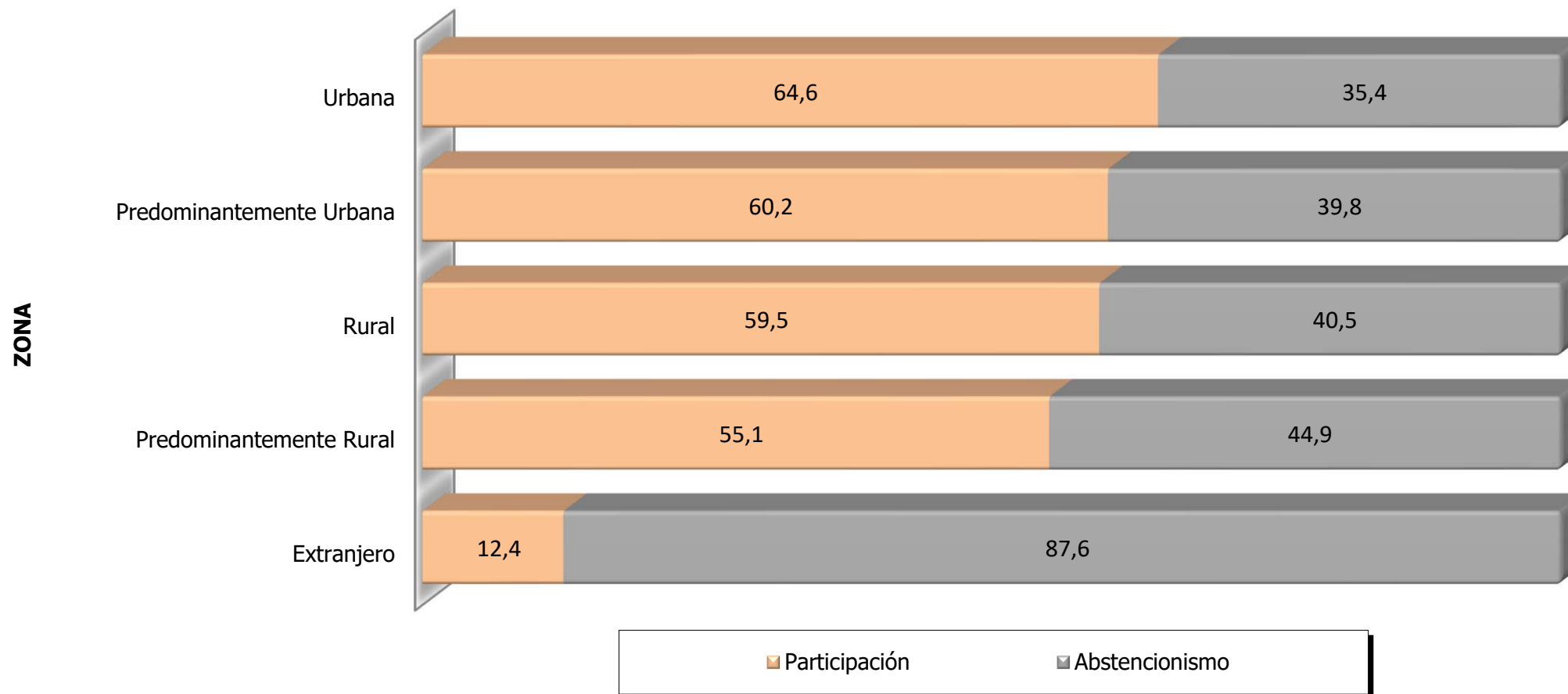
**CUADRO 1.14 VOTO EN EL EXTRANJERO: PAÍSES CON MAYOR PARTICIPACIÓN Y ABSTENCIONISMO
ELECCIONES NACIONALES 6 DE FEBRERO 2022**

PAÍSES CON MAYOR PARTICIPACIÓN				PAÍSES CON MAYOR ABSTENCIONISMO			
POSICIÓN	PAÍS	PORCENTAJE	EDAD PROMEDIO	POSICIÓN	PAÍS	PORCENTAJE	EDAD PROMEDIO
1	KENIA	100,00	44.13	1	ESTADOS UNIDOS	92,40	45.86
2	JAMAICA	56,30	49.88	2	INDIA	91,70	47.42
3	URUGUAY	54,80	43.48	3	COLOMBIA	91,10	46.41
4	EMIRATOS ÁRABES UNIDOS	54,30	39.07	4	BRASIL	88,30	44.36
5	TURQUÍA	50,00	38.63	5	NICARAGUA	87,40	36.38
6	INDONESIA	50,00	37.50	6	CANADÁ	87,10	41.40

Capítulo II

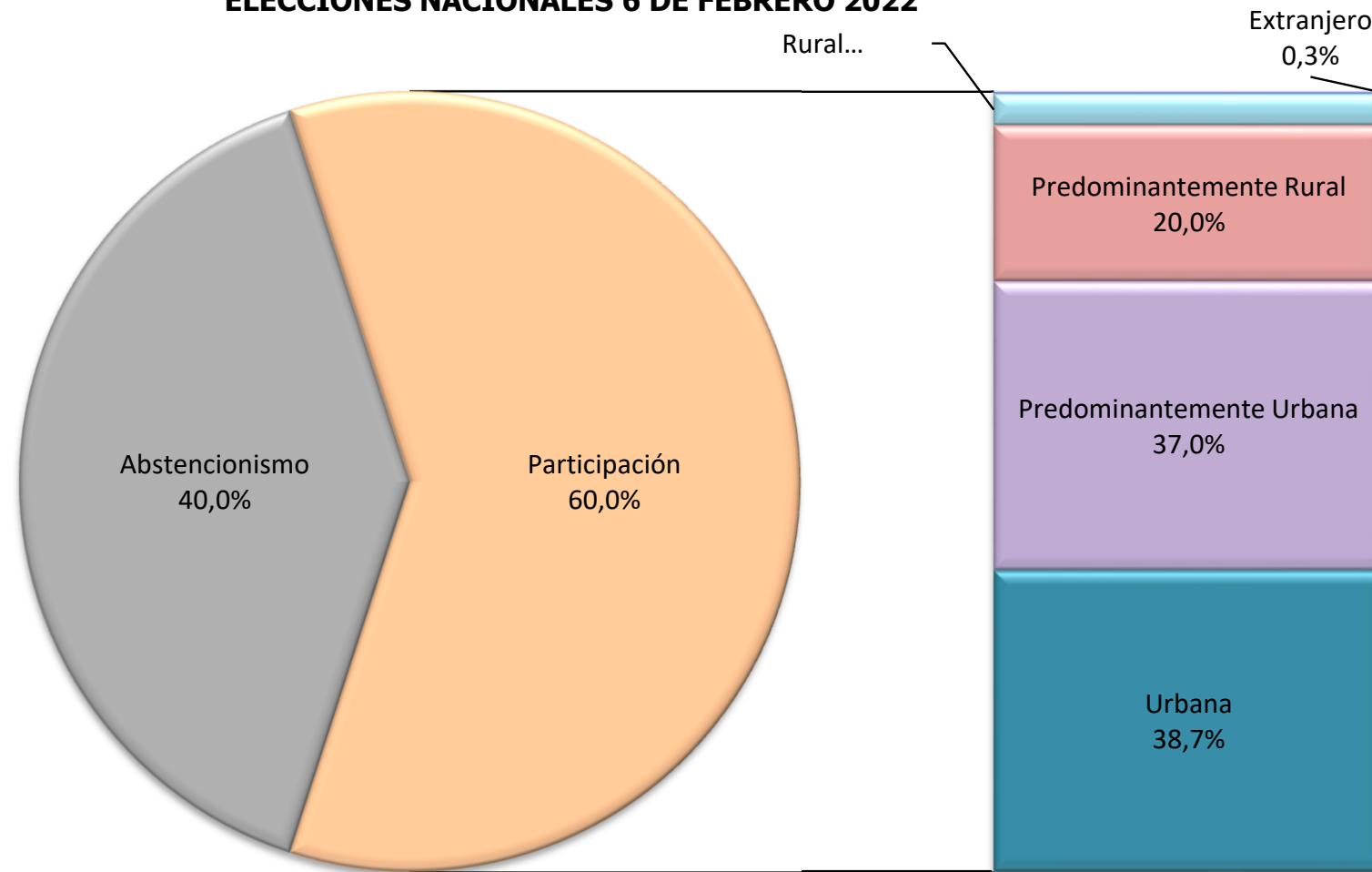
DISTRIBUCIÓN POR ZONA Y SEXO REGISTRAL, SEGÚN CANTÓN Y
DISTRITO PARA COSTA RICA, PROVINCIAS Y EXTRANJERO

GRÁFICO 2.1
COSTA RICA: ELECTORADO, PARTICIPACIÓN Y ABSTENCIONISMO POR ZONA
ELECCIONES NACIONALES 6 DE FEBRERO 2022



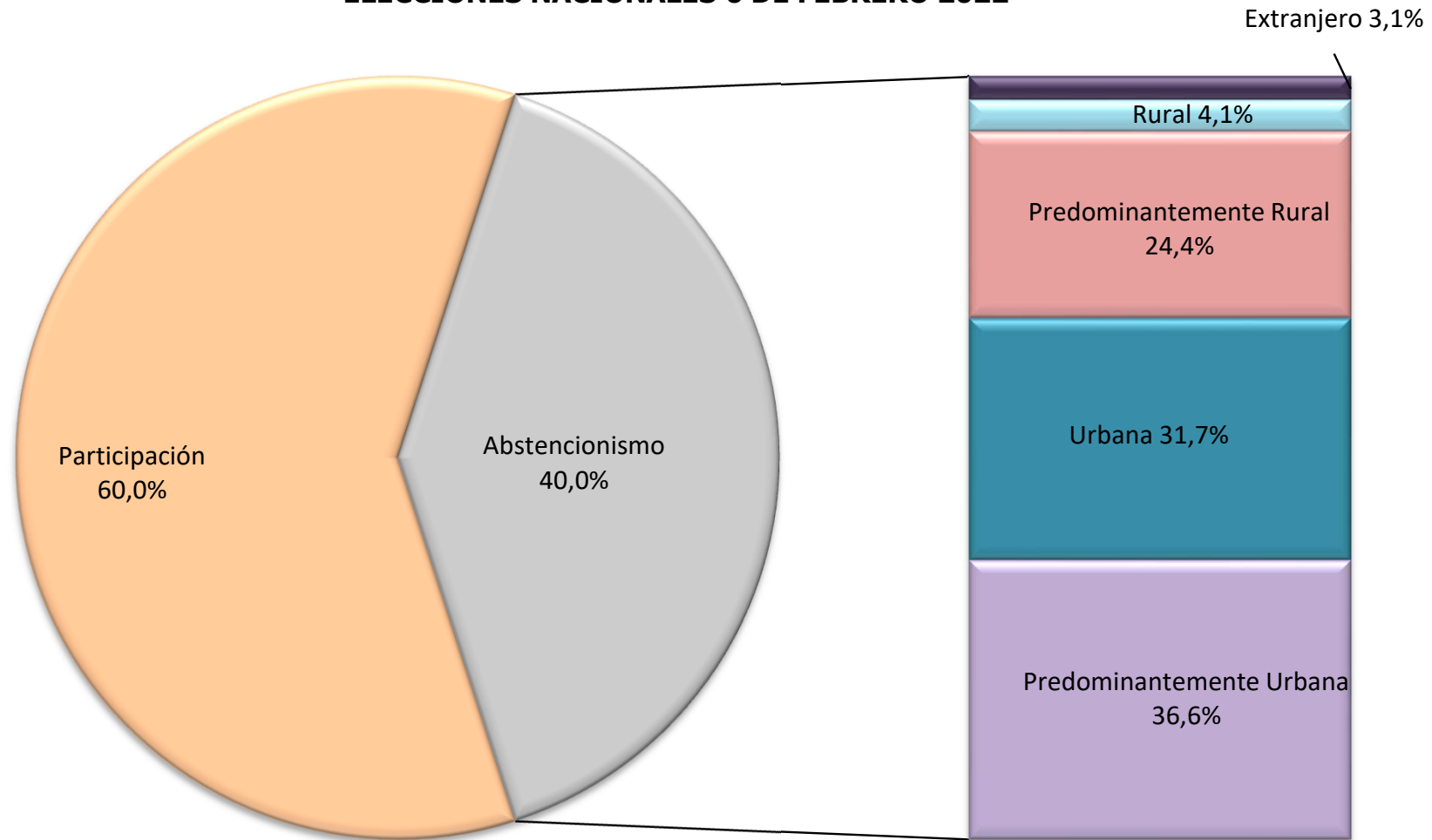
FUENTE: Cuadro 2.1

GRÁFICO 2.2
COSTA RICA: ELECTORADO, ABSTENCIONISMO Y PARTICIPACIÓN POR ZONA Y EXTRANJERO
ELECCIONES NACIONALES 6 DE FEBRERO 2022



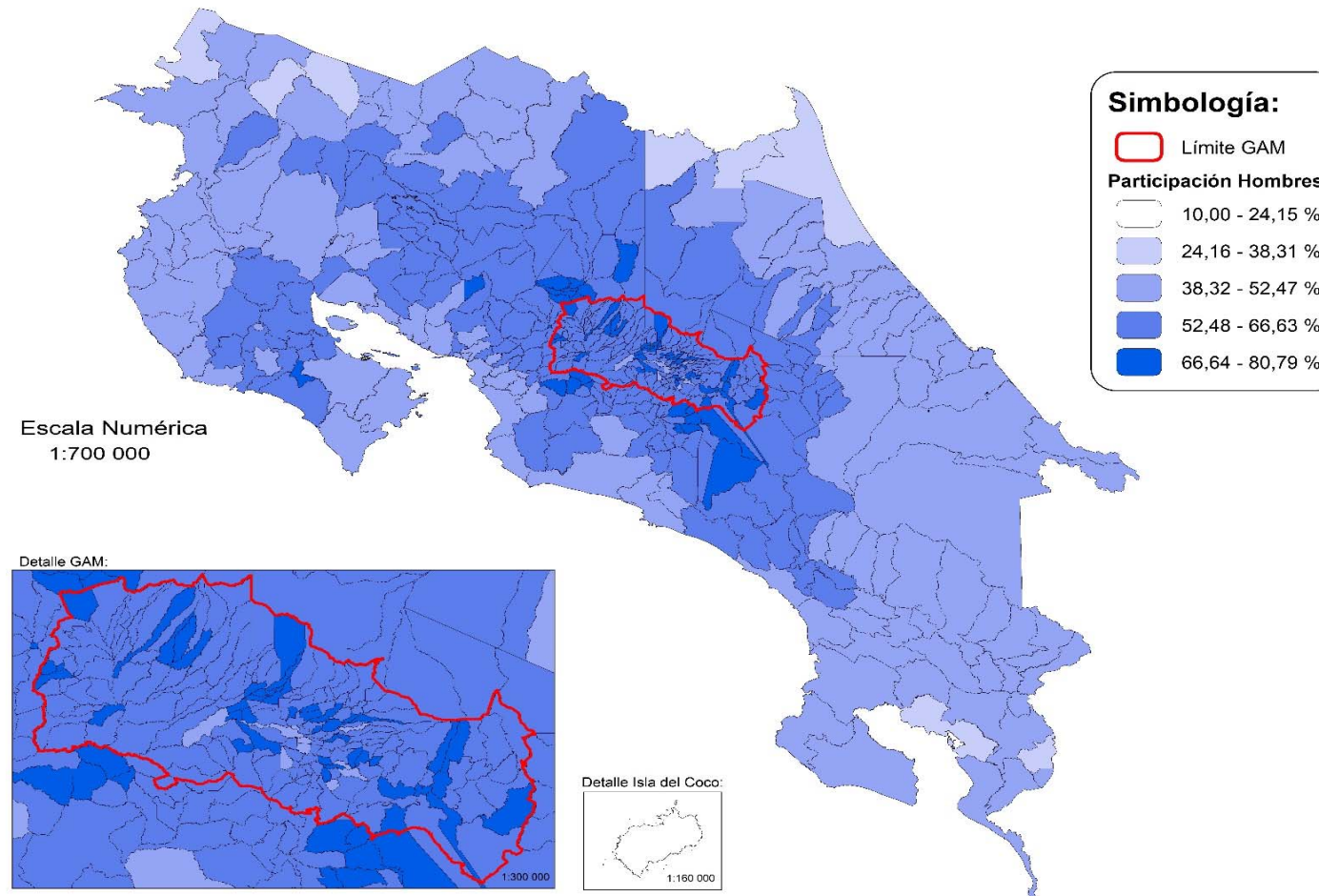
FUENTE: Tribunal Supremo de Elecciones.

GRÁFICO 2.3
COSTA RICA: ELECTORADO, PARTICIPACIÓN Y ABSTENCIONISMO POR ZONA Y EXTRANJERO
ELECCIONES NACIONALES 6 DE FEBRERO 2022



FUENTE: Tribunal Supremo de Elecciones.

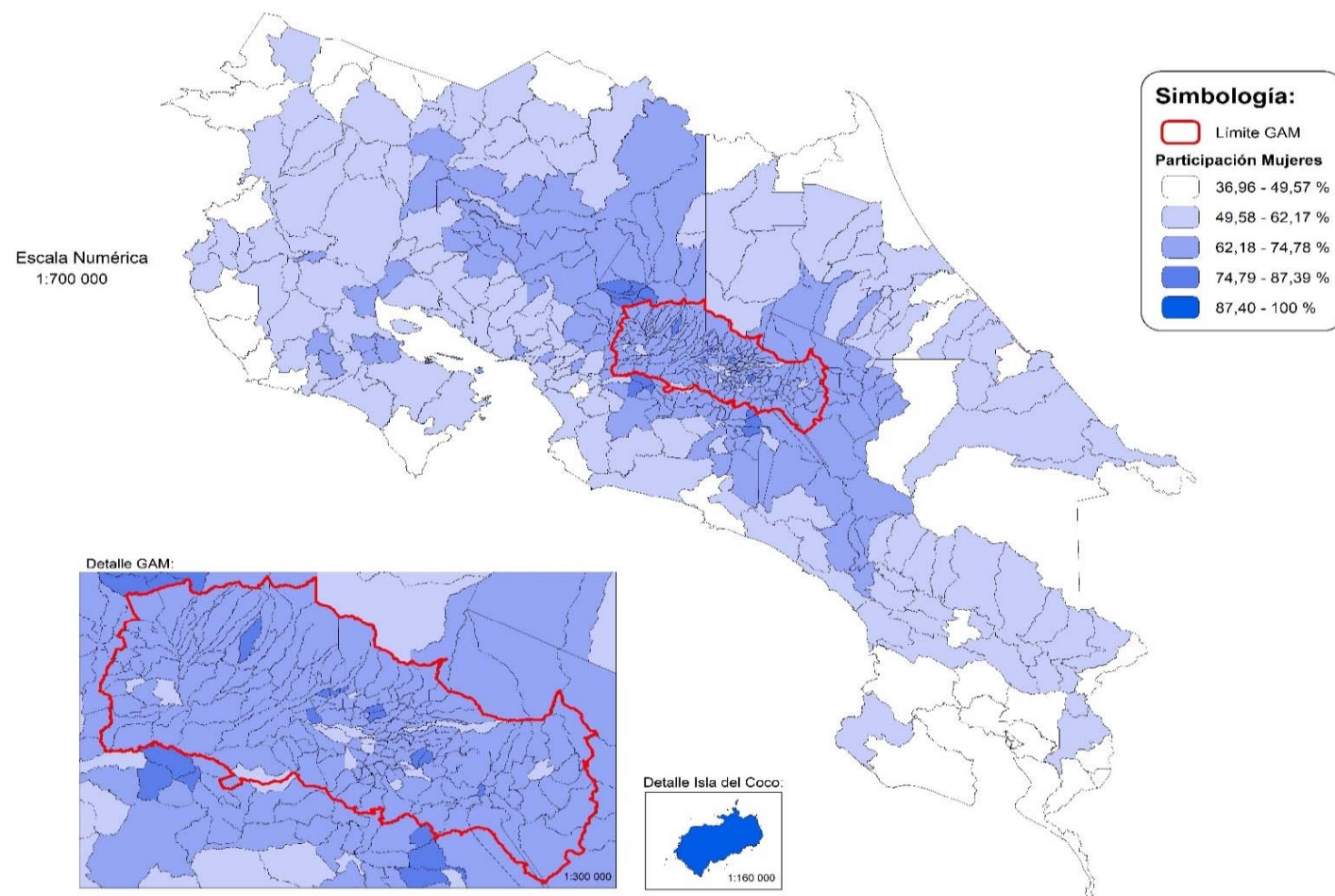
MAPA 2.1
COSTA RICA: PORCENTAJE DE PARTICIPACIÓN DE HOMBRES SEGÚN DISTRITO ADMINISTRATIVO
ELECCIONES NACIONALES 6 DE FEBRERO 2022



Mapa elaborado con fines ilustrativos por el SIGE-DGRE a partir de coberturas digitales del TSE e IGN.
Datum WGS 84, Sistema de proyección de coordenadas CRTM05, enero de 2023. Fuente TSE.

FUENTE: Tribunal Supremo de Elecciones.

MAPA 2.2
COSTA RICA: PORCENTAJE DE PARTICIPACIÓN DE MUJERES SEGÚN DISTRITO ADMINISTRATIVO
ELECCIONES NACIONALES 6 DE FEBRERO 2022



Mapa elaborado con fines ilustrativos por el SIGE-DGRE a partir de coberturas digitales del TSE e IGN.
Datum WGS 84, Sistema de proyección de coordenadas CRTM05, enero de 2023. Fuente TSE.

FUENTE: Tribunal Supremo de Elecciones.

**CUADRO 2.3 SAN JOSÉ: ELECTORADO, VOTOS RECIBIDOS Y ABSTENCIONISMO PARA PRESIDENCIA Y VICEPRESIDENCIAS DE LA REPÚBLICA
POR ZONA, SEGÚN CANTÓN Y DISTRITO ADMINISTRATIVO, ELECCIONES NACIONALES 6 DE FEBRERO 2022**

CANTÓN Y DISTRITO ADMINISTRATIVO	TOTAL			URBANA			PREDOMINANTEMENTE URBANA			RURAL			PREDOMINANTEMENTE RURAL		
	ELECTORADO	VOTOS RECIBIDOS	ABSTENCIONISMO	ELECTORADO	VOTOS RECIBIDOS	ABSTENCIONISMO	ELECTORADO	VOTOS RECIBIDOS	ABSTENCIONISMO	ELECTORADO	VOTOS RECIBIDOS	ABSTENCIONISMO	ELECTORADO	VOTOS RECIBIDOS	ABSTENCIONISMO
CANTÓN TURRUBARES	4 974	2 883	2 091	-	-	-	-	-	-	3 516	2 022	1 494	1 458	861	597
SAN PABLO	1 458	861	597	-	-	-	-	-	-	-	-	-	1 458	861	597
SAN PEDRO	522	369	153	-	-	-	-	-	-	522	369	153	-	-	-
SAN JUAN DE MATA	1 059	519	540	-	-	-	-	-	-	1 059	519	540	-	-	-
SAN LUIS	476	279	197	-	-	-	-	-	-	476	279	197	-	-	-
CARARA	1 459	855	604	-	-	-	-	-	-	1 459	855	604	-	-	-
CANTÓN DOTA	5 851	3 863	1 988	-	-	-	-	-	-	1 798	1 255	543	4 053	2 608	1 445
SANTA MARÍA	4 053	2 608	1 445	-	-	-	-	-	-	-	-	-	4 053	2 608	1 445
JARDÍN	338	212	126	-	-	-	-	-	-	338	212	126	-	-	-
COPEY	1 460	1 043	417	-	-	-	-	-	-	1 460	1 043	417	-	-	-
CANTÓN CURRIDABAT	51 538	34 375	17 163	51 538	34 375	17 163	-	-	-	-	-	-	-	-	-
CURRIDABAT	24 701	16 891	7 810	24 701	16 891	7 810	-	-	-	-	-	-	-	-	-
GRANADILLA	10 456	7 091	3 365	10 456	7 091	3 365	-	-	-	-	-	-	-	-	-
SANCHEZ	5 566	4 371	1 195	5 566	4 371	1 195	-	-	-	-	-	-	-	-	-
TIRRASES	10 815	6 022	4 793	10 815	6 022	4 793	-	-	-	-	-	-	-	-	-
CANTÓN PÉREZ ZELEDÓN	117 494	69 660	47 834	-	-	-	70 646	42 561	28 085	31 902	18 947	12 955	14 946	8 152	6 794
SAN ISIDRO DE EL GENERAL	41 395	25 269	16 126	-	-	-	41 395	25 269	16 126	-	-	-	-	-	-
GENERAL	5 356	3 248	2 108	-	-	-	-	-	-	5 356	3 248	2 108	-	-	-
DANIEL FLORES	29 251	17 292	11 959	-	-	-	29 251	17 292	11 959	-	-	-	-	-	-
RIVAS	5 269	3 373	1 896	-	-	-	-	-	-	5 269	3 373	1 896	-	-	-
SAN PEDRO	6 821	3 605	3 216	-	-	-	-	-	-	6 821	3 605	3 216	-	-	-
PLATANARES	6 014	3 705	2 309	-	-	-	-	-	-	6 014	3 705	2 309	-	-	-
PEJIBAYE	4 474	2 488	1 986	-	-	-	-	-	-	-	-	-	4 474	2 488	1 986
CAJÓN	8 148	4 323	3 825	-	-	-	-	-	-	-	-	-	8 148	4 323	3 825
BARU	2 043	1 197	846	-	-	-	-	-	-	2 043	1 197	846	-	-	-
RÍO NUEVO	2 485	1 403	1 082	-	-	-	-	-	-	2 485	1 403	1 082	-	-	-
PARAMO	3 914	2 416	1 498	-	-	-	-	-	-	3 914	2 416	1 498	-	-	-
LA AMISTAD	2 324	1 341	983	-	-	-	-	-	-	-	-	-	2 324	1 341	983
CANTÓN LEÓN CORTÉS CASTRO	9 531	6 069	3 462	-	-	-	4 243	2 641	1 602	5 288	3 428	1 860	-	-	-
SAN PABLO	3 383	2 035	1 348	-	-	-	3 383	2 035	1 348	-	-	-	-	-	-
SAN ANDRÉS	1 214	726	488	-	-	-	-	-	-	1 214	726	488	-	-	-
LLANO BONITO	1 405	866	539	-	-	-	-	-	-	1 405	866	539	-	-	-
SAN ISIDRO	1 234	788	446	-	-	-	-	-	-	1 234	788	446	-	-	-
SANTA CRUZ	1 435	1 048	387	-	-	-	-	-	-	1 435	1 048	387	-	-	-
SAN ANTONIO	860	606	254	-	-	-	860	606	254	-	-	-	-	-	-

**CUADRO 2.4 ALAJUELA: ELECTORADO, VOTOS RECIBIDOS Y ABSTENCIONISMO PARA PRESIDENCIA Y VICEPRESIDENCIAS DE LA REPÚBLICA
POR ZONA, SEGÚN CANTÓN Y DISTRITO ADMINISTRATIVO, ELECCIONES NACIONALES 6 DE FEBRERO 2022**

CANTÓN Y DISTRITO ADMINISTRATIVO	TOTAL			URBANA			PREDOMINANTEMENTE URBANA			RURAL			PREDOMINANTEMENTE RURAL		
	ELECTORADO	VOTOS RECIBIDOS	ABSTENCIONISMO	ELECTORADO	VOTOS RECIBIDOS	ABSTENCIONISMO	ELECTORADO	VOTOS RECIBIDOS	ABSTENCIONISMO	ELECTORADO	VOTOS RECIBIDOS	ABSTENCIONISMO	ELECTORADO	VOTOS RECIBIDOS	ABSTENCIONISMO
CANTÓN UPALA	31 777	15 350	16 427	-	-	-	-	-	-	2 642	1 105	1 537	29 135	14 245	14 890
UPALA	9 099	4 721	4 378	-	-	-	-	-	-	-	-	-	9 099	4 721	4 378
AGUAS CLARAS	3 814	1 958	1 856	-	-	-	-	-	-	-	-	-	3 814	1 958	1 856
SAN JOSÉ (PIZOTE)	5 155	1 903	3 252	-	-	-	-	-	-	-	-	-	5 155	1 903	3 252
BIJAGUA	3 544	2 128	1 416	-	-	-	-	-	-	-	-	-	3 544	2 128	1 416
DELICIAS	2 642	1 105	1 537	-	-	-	-	-	-	2 642	1 105	1 537	-	-	-
DOS RÍOS	2 018	792	1 226	-	-	-	-	-	-	-	-	-	2 018	792	1 226
YOLILLAL	2 522	1 242	1 280	-	-	-	-	-	-	-	-	-	2 522	1 242	1 280
CANALETA	2 983	1 501	1 482	-	-	-	-	-	-	-	-	-	2 983	1 501	1 482
CANTÓN LOS CHILES	13 869	6 454	7 415	-	-	-	-	-	-	1 564	844	720	12 305	5 610	6 695
LOS CHILES	7 740	3 266	4 474	-	-	-	-	-	-	-	-	-	7 740	3 266	4 474
CAÑO NEGRO	1 145	577	568	-	-	-	-	-	-	-	-	-	1 145	577	568
EL AMPARO	3 420	1 767	1 653	-	-	-	-	-	-	-	-	-	3 420	1 767	1 653
SAN JORGE	1 564	844	720	-	-	-	-	-	-	1 564	844	720	-	-	-
CANTÓN GUATUSO	11 919	6 595	5 324	-	-	-	-	-	-	1 630	931	699	10 289	5 664	4 625
SAN RAFAEL	6 157	3 399	2 758	-	-	-	-	-	-	-	-	-	6 157	3 399	2 758
BUENAVISTA	1 090	610	480	-	-	-	-	-	-	1 090	610	480	-	-	-
COTE	540	321	219	-	-	-	-	-	-	540	321	219	-	-	-
KATIRA	4 132	2 265	1 867	-	-	-	-	-	-	-	-	-	4 132	2 265	1 867
CANTÓN RÍO CUARTO	6 780	4 040	2 740	-	-	-	-	-	-	-	-	-	6 780	4 040	2 740
RÍO CUARTO	2 438	1 626	812	-	-	-	-	-	-	-	-	-	2 438	1 626	812
SANTA RITA	2 682	1 488	1 194	-	-	-	-	-	-	-	-	-	2 682	1 488	1 194
SANTA ISABEL	1 660	926	734	-	-	-	-	-	-	-	-	-	1 660	926	734

**CUADRO 2.7 GUANACASTE: ELECTORADO, VOTOS RECIBIDOS Y ABSTENCIONISMO PARA PRESIDENCIA Y VICEPRESIDENCIAS DE LA REPÚBLICA
POR ZONA, SEGÚN CANTÓN Y DISTRITO ADMINISTRATIVO, ELECCIONES NACIONALES 6 DE FEBRERO 2022**

CANTÓN Y DISTRITO ADMINISTRATIVO	TOTAL			URBANA			PREDOMINANTEMENTE URBANA			RURAL			PREDOMINANTEMENTE RURAL		
	ELECTORADO	VOTOS RECIBIDOS	ABSTENCIONISMO	ELECTORADO	VOTOS RECIBIDOS	ABSTENCIONISMO	ELECTORADO	VOTOS RECIBIDOS	ABSTENCIONISMO	ELECTORADO	VOTOS RECIBIDOS	ABSTENCIONISMO	ELECTORADO	VOTOS RECIBIDOS	ABSTENCIONISMO
CANTÓN NANDAYURE	8 887	5 520	3 367	-	-	-	-	-	-	1 631	1 007	624	7 256	4 513	2 743
CARMONA	1 991	1 313	678	-	-	-	-	-	-	-	-	-	1 991	1 313	678
SANTA RITA	1 504	941	563	-	-	-	-	-	-	-	-	-	1 504	941	563
ZAPOTAL	895	516	379	-	-	-	-	-	-	895	516	379	-	-	-
SAN PABLO	1 594	1 000	594	-	-	-	-	-	-	-	-	-	1 594	1 000	594
PORVENIR	736	491	245	-	-	-	-	-	-	736	491	245	-	-	-
BEJUCO	2 167	1 259	908	-	-	-	-	-	-	-	-	-	2 167	1 259	908
CANTÓN LA CRUZ	14 838	6 269	8 569	-	-	-	-	-	-	-	-	-	14 838	6 269	8 569
LA CRUZ	8 365	3 468	4 897	-	-	-	-	-	-	-	-	-	8 365	3 468	4 897
SANTA CECILIA	4 094	1 720	2 374	-	-	-	-	-	-	-	-	-	4 094	1 720	2 374
LA GARITA	875	416	459	-	-	-	-	-	-	-	-	-	875	416	459
SANTA ELENA	1 504	665	839	-	-	-	-	-	-	-	-	-	1 504	665	839
CANTÓN HOJANCHA	6 336	3 664	2 672	-	-	-	-	-	-	2 544	1 403	1 141	3 792	2 261	1 531
HOJANCHA	3 197	1 928	1 269	-	-	-	-	-	-	-	-	-	3 197	1 928	1 269
MONTE ROMO	595	333	262	-	-	-	-	-	-	-	-	-	595	333	262
PUERTO CARRILLO	1 275	702	573	-	-	-	-	-	-	1 275	702	573	-	-	-
HUACAS	551	328	223	-	-	-	-	-	-	551	328	223	-	-	-
MATANBÚ	718	373	345	-	-	-	-	-	-	718	373	345	-	-	-

**CUADRO 2.8 PUNTARENAS: ELECTORADO, VOTOS RECIBIDOS Y ABSTENCIONISMO PARA PRESIDENCIA Y VICEPRESIDENCIAS DE LA REPÚBLICA
POR ZONA, SEGÚN CANTÓN Y DISTRITO ADMINISTRATIVO, ELECCIONES NACIONALES 6 DE FEBRERO 2022**

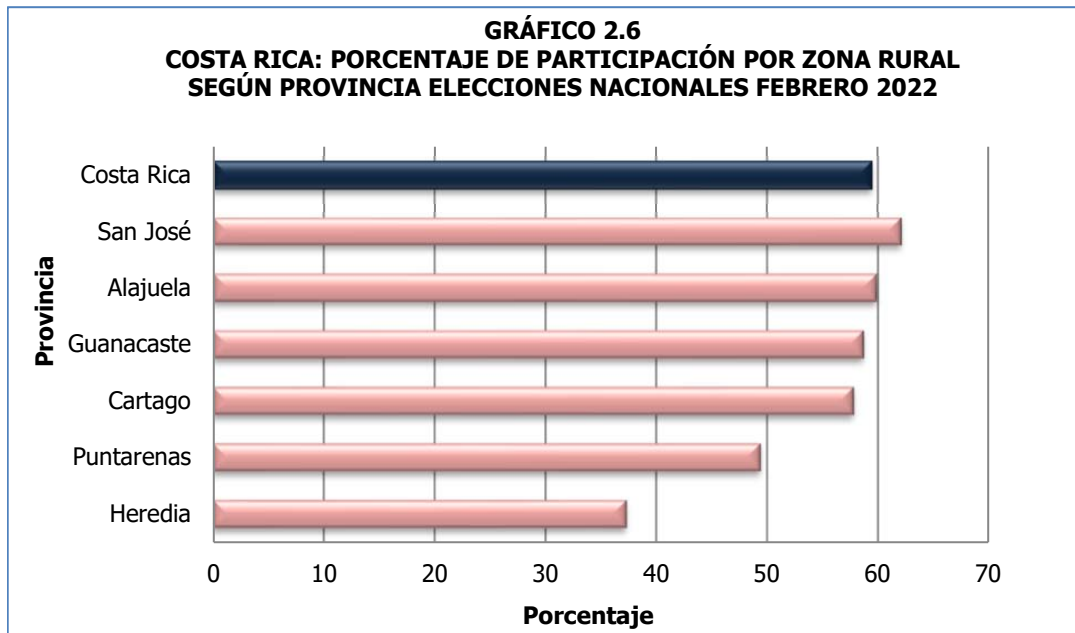
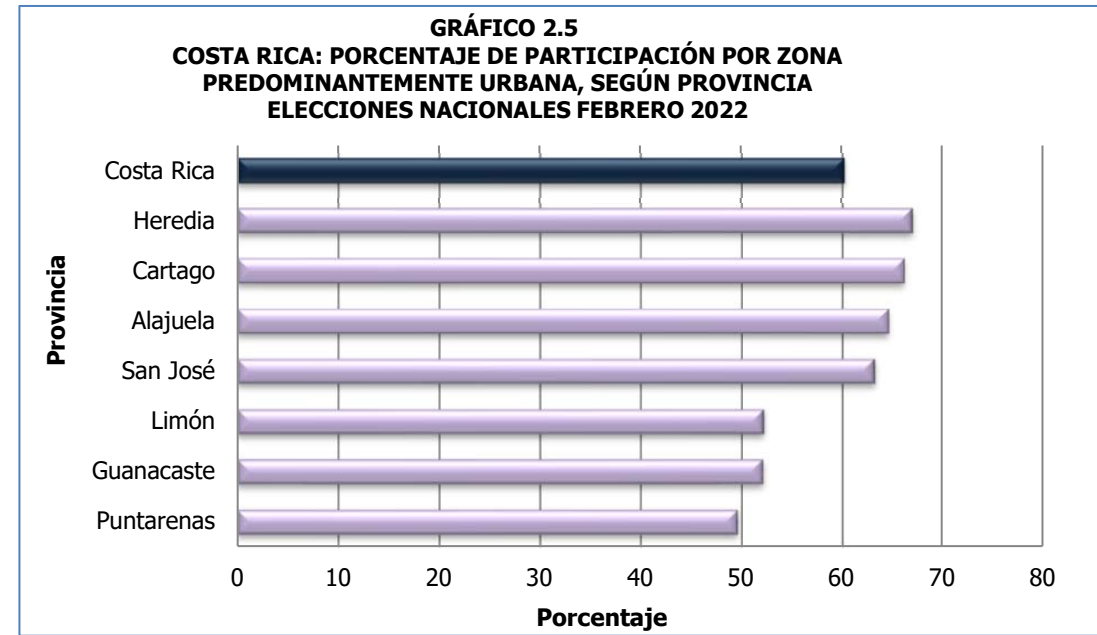
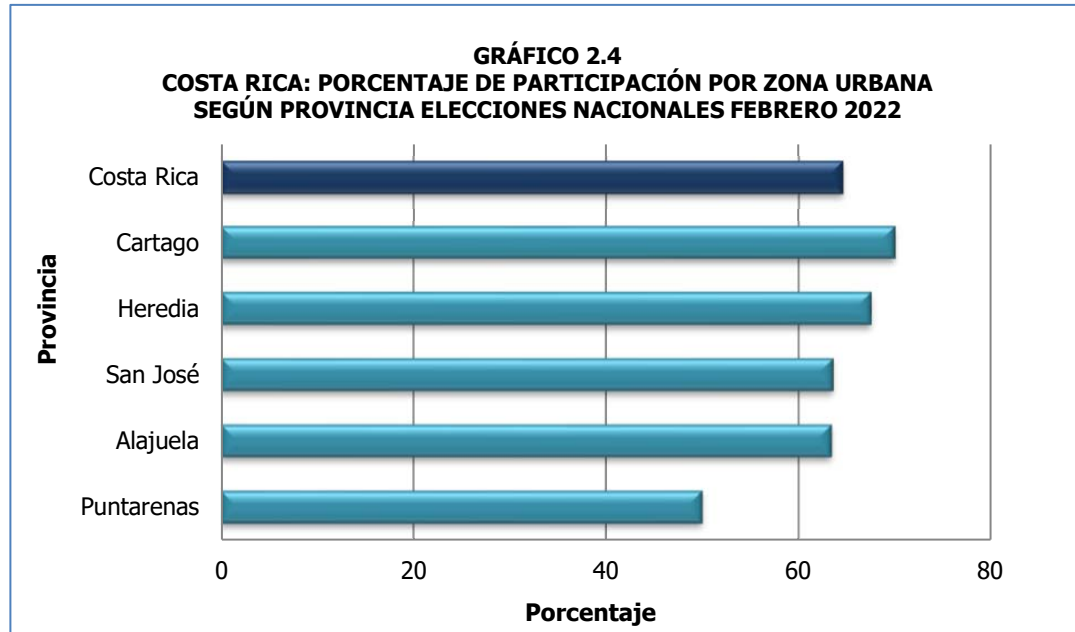
CANTÓN Y DISTRITO ADMINISTRATIVO	TOTAL			URBANA			PREDOMINANTEMENTE URBANA			RURAL			PREDOMINANTEMENTE RURAL		
	ELECTORADO	VOTOS RECIBIDOS	ABSTENCIONISMO	ELECTORADO	VOTOS RECIBIDOS	ABSTENCIONISMO	ELECTORADO	VOTOS RECIBIDOS	ABSTENCIONISMO	ELECTORADO	VOTOS RECIBIDOS	ABSTENCIONISMO	ELECTORADO	VOTOS RECIBIDOS	ABSTENCIONISMO
PROVINCIA PUNTARENAS	332 865	164 093	168 772	25 300	12 658	12 642	154 902	76 920	77 982	21 763	11 263	10 500	130 900	63 252	67 648
CANTÓN PUNTARENAS	91 070	46 208	44 862	25 300	12 658	12 642	34 521	17 827	16 694	3 525	2 046	1 479	27 724	13 677	14 047
PUNTARENAS	7 732	4 683	3 049	-	-	-	7 732	4 683	3 049	-	-	-	-	-	-
PITAHAYA	1 478	834	644	-	-	-	-	-	-	-	-	-	1 478	834	644
CHOMES	4 075	1 907	2 168	-	-	-	-	-	-	-	-	-	4 075	1 907	2 168
LEPANTO	8 523	4 466	4 057	-	-	-	-	-	-	-	-	-	8 523	4 466	4 057
PAQUERA	5 145	2 557	2 588	-	-	-	-	-	-	-	-	-	5 145	2 557	2 588
MANZANILLO	2 552	1 271	1 281	-	-	-	-	-	-	-	-	-	2 552	1 271	1 281
GUACIMAL	706	406	300	-	-	-	-	-	-	706	406	300	-	-	-
BARRANCA	23 189	10 964	12 225	-	-	-	23 189	10 964	12 225	-	-	-	-	-	-
MONTE VERDE	3 600	2 180	1 420	-	-	-	3 600	2 180	1 420	-	-	-	-	-	-
ISLA DEL COCO	21	3	18	-	-	-	-	-	-	21	3	18	-	-	-
CÓBANO	5 951	2 642	3 309	-	-	-	-	-	-	-	-	-	5 951	2 642	3 309
CHACARITA	13 115	6 053	7 062	13 115	6 053	7 062	-	-	-	-	-	-	-	-	-
CHIRA	1 286	730	556	-	-	-	-	-	-	1 286	730	556	-	-	-
ACAPULCO	1 023	571	452	-	-	-	-	-	-	1 023	571	452	-	-	-
EL ROBLE	12 185	6 605	5 580	12 185	6 605	5 580	-	-	-	-	-	-	-	-	-
ARANCIBIA	489	336	153	-	-	-	-	-	-	489	336	153	-	-	-
CANTÓN ESPARZA	24 333	13 965	10 368	-	-	-	20 475	11 863	8 612	1 912	1 167	745	1 946	935	1 011
ESPÍRITU SANTO	13 851	8 193	5 658	-	-	-	13 851	8 193	5 658	-	-	-	-	-	-
SAN JUAN GRANDE	2 930	1 566	1 364	-	-	-	2 930	1 566	1 364	-	-	-	-	-	-
MACACONA	3 694	2 104	1 590	-	-	-	3 694	2 104	1 590	-	-	-	-	-	-
SAN RAFAEL	1 187	735	452	-	-	-	-	-	-	1 187	735	452	-	-	-
SAN JERÓNIMO	725	432	293	-	-	-	-	-	-	725	432	293	-	-	-
CALDERA	1 946	935	1 011	-	-	-	-	-	-	-	-	-	1 946	935	1 011
CANTÓN BUENOS AIRES	34 086	16 990	17 096	-	-	-	16 502	8 378	8 124	5 457	2 643	2 814	12 127	5 969	6 158
BUENOS AIRES	16 502	8 378	8 124	-	-	-	16 502	8 378	8 124	-	-	-	-	-	-
VOLCÁN	2 965	1 508	1 457	-	-	-	-	-	-	-	-	-	2 965	1 508	1 457
POTRERO GRANDE	4 570	2 127	2 443	-	-	-	-	-	-	-	-	-	4 570	2 127	2 443
BORUCA	2 098	963	1 135	-	-	-	-	-	-	-	-	-	2 098	963	1 135
PÍLAS	1 214	604	610	-	-	-	-	-	-	1 214	604	610	-	-	-
COLINAS	907	454	453	-	-	-	-	-	-	907	454	453	-	-	-
CHÁNGUENA	1 667	804	863	-	-	-	-	-	-	1 667	804	863	-	-	-
BIOLLEY	1 669	781	888	-	-	-	-	-	-	1 669	781	888	-	-	-
BRUNKA	2 494	1 371	1 123	-	-	-	-	-	-	-	-	-	2 494	1 371	1 123
CANTÓN MONTES DE ORO	10 838	6 341	4 497	-	-	-	7 048	4 211	2 837	1 011	604	407	2 779	1 526	1 253
MIRAMAR	7 048	4 211	2 837	-	-	-	7 048	4 211	2 837	-	-	-	-	-	-
UNIÓN	1 011	604	407	-	-	-	-	-	-	1 011	604	407	-	-	-
SAN ISIDRO	2 779	1 526	1 253	-	-	-	-	-	-	-	-	-	2 779	1 526	1 253
CANTÓN OSA	24 398	11 588	12 810	-	-	-	6 669	3 260	3 409	1 258	598	660	16 471	7 730	8 741
CORTÉS	6 669	3 260	3 409	-	-	-	6 669	3 260	3 409	-	-	-	-	-	-
PALMAR	7 996	3 926	4 070	-	-	-	-	-	-	-	-	-	7 996	3 926	4 070
SIERPE	1 841	787	1 054	-	-	-	-	-	-	-	-	-	1 841	787	1 054
BAHÍA BALLENA	3 387	1 653	1 734	-	-	-	-	-	-	-	-	-	3 387	1 653	1 734
PIEDRAS BLANCAS	3 247	1 364	1 883	-	-	-	-	-	-	-	-	-	3 247	1 364	1 883
BAHÍA DRAKE	1 258	598	660	-	-	-	-	-	-	1 258	598	660	-	-	-
CANTÓN QUEPOS	21 174	10 180	10 994	-	-	-	15 647	7 204	8 443	-	-	-	5 527	2 976	2 551
QUEPOS	15 647	7 204	8 443	-	-	-	15 647	7 204	8 443	-	-	-	-	-	-
SAVEGRE	2 599	1 443	1 156	-	-	-	-	-	-	-	-	-	2 599	1 443	1 156
NARANJITO	2 928	1 533	1 395	-	-	-	-	-	-	-	-	-	2 928	1 533	1 395
CANTÓN GOLFITO	31 565	13 718	17 847	-	-	-	19 887	8 711	11 176	-	-	-	11 678	5 007	6 671
GOLFITO	9 093	3 707	5 386	-	-	-	9 093	3 707	5 386	-	-	-	-	-	-
PUERTO JIMÉNEZ	6 911	2 860	4 051	-	-	-	-	-	-	-	-	-	6 911	2 860	4 051
GUAYCARÁ	10 794	5 004	5 790	-	-	-	10 794	5 004	5 790	-	-	-	-	-	-
PAVÓN	4 767	2 147	2 620	-	-	-	-	-	-	-	-	-	4 767	2 147	2 620

**CUADRO 2.8 PUNTARENAS: ELECTORADO, VOTOS RECIBIDOS Y ABSTENCIONISMO PARA PRESIDENCIA Y VICEPRESIDENCIAS DE LA REPÚBLICA
POR ZONA, SEGÚN CANTÓN Y DISTRITO ADMINISTRATIVO, ELECCIONES NACIONALES 6 DE FEBRERO 2022**

CANTÓN Y DISTRITO ADMINISTRATIVO	TOTAL			URBANA			PREDOMINANTEMENTE URBANA			RURAL			PREDOMINANTEMENTE RURAL		
	ELECTORADO	VOTOS RECIBIDOS	ABSTENCIONISMO	ELECTORADO	VOTOS RECIBIDOS	ABSTENCIONISMO	ELECTORADO	VOTOS RECIBIDOS	ABSTENCIONISMO	ELECTORADO	VOTOS RECIBIDOS	ABSTENCIONISMO	ELECTORADO	VOTOS RECIBIDOS	ABSTENCIONISMO
CANTÓN COTO BRUS	32 411	15 937	16 474	-	-	-	-	-	-	8 600	4 205	4 395	23 811	11 732	12 079
SAN VITO	9 796	5 191	4 605	-	-	-	-	-	-	-	-	-	9 796	5 191	4 605
SABALITO	8 556	3 823	4 733	-	-	-	-	-	-	-	-	-	8 556	3 823	4 733
AGUA BUENA	5 459	2 718	2 741	-	-	-	-	-	-	-	-	-	5 459	2 718	2 741
LIMONCITO	3 386	1 579	1 807	-	-	-	-	-	-	3 386	1 579	1 807	-	-	-
PITTIER	1 841	915	926	-	-	-	-	-	-	1 841	915	926	-	-	-
GUTIERREZ BRAUN	3 373	1 711	1 662	-	-	-	-	-	-	3 373	1 711	1 662	-	-	-
CANTÓN PARRITA	13 183	6 515	6 668	-	-	-	-	-	-	-	-	-	13 183	6 515	6 668
PARRITA	13 183	6 515	6 668	-	-	-	-	-	-	-	-	-	13 183	6 515	6 668
CANTÓN CORREDORES	36 286	16 501	19 785	-	-	-	25 190	11 520	13 670	-	-	-	11 096	4 981	6 115
CORREDOR	15 212	7 439	7 773	-	-	-	15 212	7 439	7 773	-	-	-	-	-	-
LA CUESTA	3 685	1 556	2 129	-	-	-	-	-	-	-	-	-	3 685	1 556	2 129
CANOAS	9 978	4 081	5 897	-	-	-	9 978	4 081	5 897	-	-	-	-	-	-
LAUREL	7 411	3 425	3 986	-	-	-	-	-	-	-	-	-	7 411	3 425	3 986
CANTÓN GARABITO	13 521	6 150	7 371	-	-	-	8 963	3 946	5 017	-	-	-	4 558	2 204	2 354
JACÓ	8 963	3 946	5 017	-	-	-	8 963	3 946	5 017	-	-	-	-	-	-
TÁRCOLES	4 558	2 204	2 354	-	-	-	-	-	-	-	-	-	4 558	2 204	2 354

CUADRO 2.9 LIMÓN: ELECTORADO, VOTOS RECIBIDOS Y ABSTENCIONISMO PARA PRESIDENCIA Y VICEPRESIDENCIAS DE LA REPÚBLICA, POR ZONA SEGÚN CANTÓN Y DISTRITO ADMINISTRATIVO, ELECCIONES NACIONALES 6 DE FEBRERO 2022

CANTÓN Y DISTRITO ADMINISTRATIVO	TOTAL			URBANA			PREDOMINANTEMENTE URBANA			RURAL			PREDOMINANTEMENTE RURAL		
	ELECTORADO	VOTOS RECIBIDOS	ABSTENCIONISMO	ELECTORADO	VOTOS RECIBIDOS	ABSTENCIONISMO	ELECTORADO	VOTOS RECIBIDOS	ABSTENCIONISMO	ELECTORADO	VOTOS RECIBIDOS	ABSTENCIONISMO	ELECTORADO	VOTOS RECIBIDOS	ABSTENCIONISMO
PROVINCIA LIMÓN	294 931	150 214	144 717	-	-	-	147 729	77 151	70 578	-	-	-	147 202	73 063	74 139
CANTÓN LIMÓN	73 121	35 881	37 240	-	-	-	49 188	24 611	24 577	-	-	-	23 933	11 270	12 663
LIMÓN	49 188	24 611	24 577	-	-	-	49 188	24 611	24 577	-	-	-	-	-	-
VALLE LA ESTRELLA	11 966	5 762	6 204	-	-	-	-	-	-	-	-	-	11 966	5 762	6 204
RÍO BLANCO	5 992	2 694	3 298	-	-	-	-	-	-	-	-	-	5 992	2 694	3 298
MATAMA	5 975	2 814	3 161	-	-	-	-	-	-	-	-	-	5 975	2 814	3 161
CANTÓN POCOCÍ	99 046	53 933	45 113	-	-	-	58 468	32 503	25 965	-	-	-	40 578	21 430	19 148
GUÁPILES	24 792	14 817	9 975	-	-	-	24 792	14 817	9 975	-	-	-	-	-	-
JIMÉNEZ	8 997	5 493	3 504	-	-	-	-	-	-	-	-	-	8 997	5 493	3 504
RITA	18 234	9 615	8 619	-	-	-	-	-	-	-	-	-	18 234	9 615	8 619
ROXANA	11 491	5 630	5 861	-	-	-	-	-	-	-	-	-	11 491	5 630	5 861
CARIARI	26 585	13 391	13 194	-	-	-	26 585	13 391	13 194	-	-	-	-	-	-
COLORADO	1 856	692	1 164	-	-	-	-	-	-	-	-	-	1 856	692	1 164
LA COLONIA	7 091	4 295	2 796	-	-	-	7 091	4 295	2 796	-	-	-	-	-	-
CANTÓN SIQUIRRES	42 665	21 279	21 386	-	-	-	20 776	10 278	10 498	-	-	-	21 889	11 001	10 888
SIQUIRRES	20 776	10 278	10 498	-	-	-	20 776	10 278	10 498	-	-	-	-	-	-
PACUARITO	5 319	2 285	3 034	-	-	-	-	-	-	-	-	-	5 319	2 285	3 034
FLORIDA	1 576	930	646	-	-	-	-	-	-	-	-	-	1 576	930	646
GERMANIA	2 207	1 215	992	-	-	-	-	-	-	-	-	-	2 207	1 215	992
EL CAIRO	4 922	2 531	2 391	-	-	-	-	-	-	-	-	-	4 922	2 531	2 391
ALEGRÍA	4 305	2 441	1 864	-	-	-	-	-	-	-	-	-	4 305	2 441	1 864
REVENTAZÓN	3 560	1 599	1 961	-	-	-	-	-	-	-	-	-	3 560	1 599	1 961
CANTÓN TALAMANCA	24 381	11 117	13 264	-	-	-	-	-	-	-	-	-	24 381	11 117	13 264
BRATSI	6 748	3 203	3 545	-	-	-	-	-	-	-	-	-	6 748	3 203	3 545
SIXAOLA	5 396	2 366	3 030	-	-	-	-	-	-	-	-	-	5 396	2 366	3 030
CAHUITA	6 962	3 270	3 692	-	-	-	-	-	-	-	-	-	6 962	3 270	3 692
TELIRE	5 275	2 278	2 997	-	-	-	-	-	-	-	-	-	5 275	2 278	2 997
CANTÓN MATINA	24 028	11 766	12 262	-	-	-	-	-	-	-	-	-	24 028	11 766	12 262
MATINA	5 634	2 712	2 922	-	-	-	-	-	-	-	-	-	5 634	2 712	2 922
BATÁN	12 123	5 835	6 288	-	-	-	-	-	-	-	-	-	12 123	5 835	6 288
CARRANDÍ	6 271	3 219	3 052	-	-	-	-	-	-	-	-	-	6 271	3 219	3 052
CANTÓN GUÁCIMO	31 690	16 238	15 452	-	-	-	19 297	9 759	9 538	-	-	-	12 393	6 479	5 914
GUÁCIMO	14 285	6 990	7 295	-	-	-	14 285	6 990	7 295	-	-	-	-	-	-
MERCEDES	915	594	321	-	-	-	-	-	-	-	-	-	915	594	321
POCORA	5 012	2 769	2 243	-	-	-	5 012	2 769	2 243	-	-	-	-	-	-
RÍO JIMÉNEZ	7 038	3 641	3 397	-	-	-	-	-	-	-	-	-	7 038	3 641	3 397
DUACARÍ	4 440	2 244	2 196	-	-	-	-	-	-	-	-	-	4 440	2 244	2 196



FUENTE: Tribunal Supremo de Elecciones.

GRÁFICO 2.8
COSTA RICA: PORCENTAJE DE ABSTENCIONISMO EN ZONA URBANA
SEGÚN PROVINCIA, ELECCIONES NACIONALES FEBRERO 2022

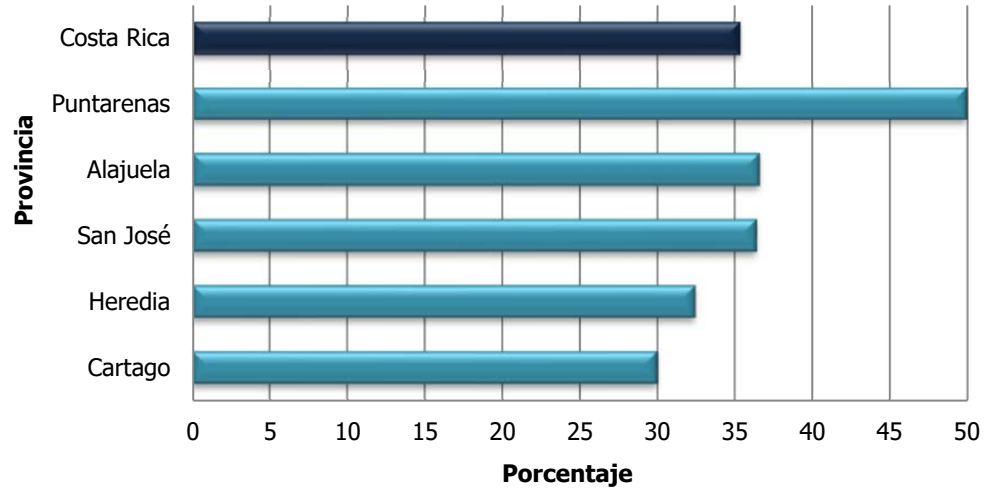


GRÁFICO 2.9
COSTA RICA: PORCENTAJE DE ABSTENCIONISMO EN ZONA
PREDOMINANTEMENTE URBANA, SEGÚN PROVINCIA
ELECCIONES NACIONALES FEBRERO 2022

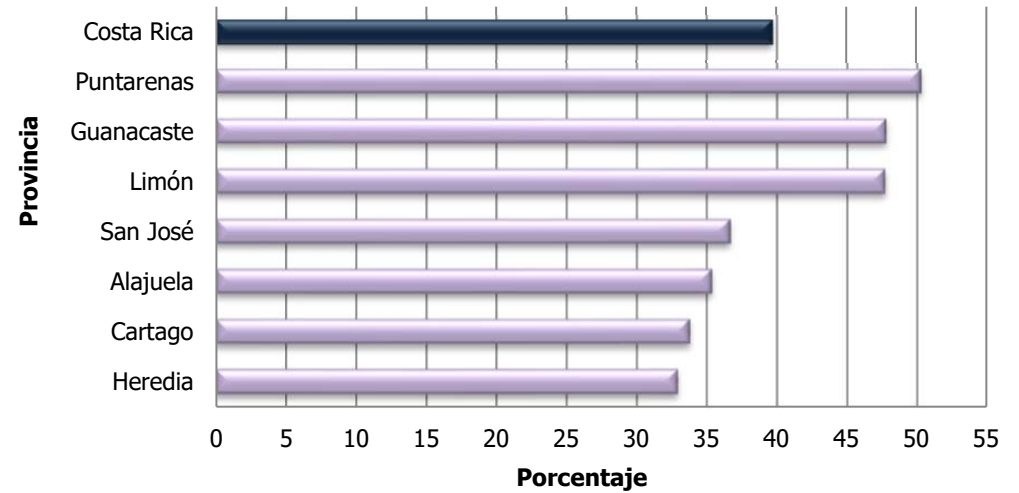


GRÁFICO 2.10
COSTA RICA: PORCENTAJE DE ABSTENCIONISMO EN ZONA RURAL
SEGÚN PROVINCIA, ELECCIONES NACIONALES FEBRERO 2022

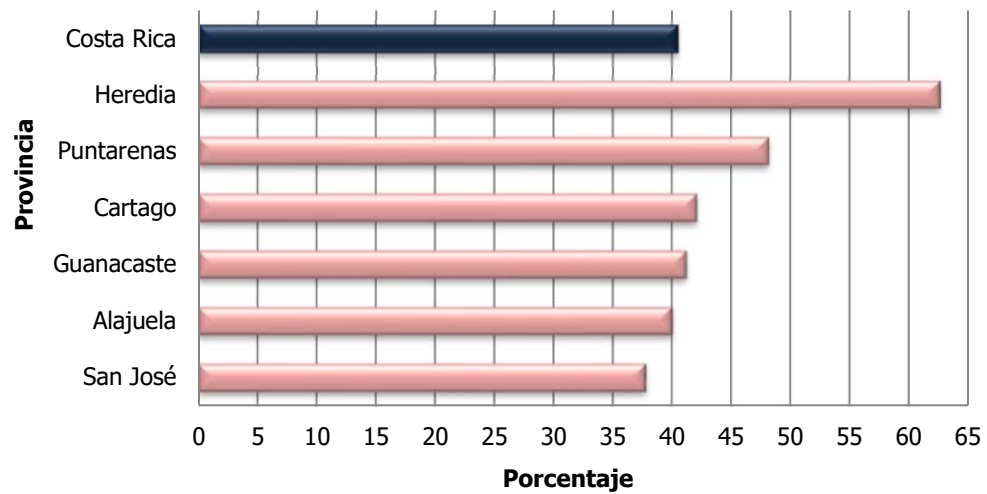
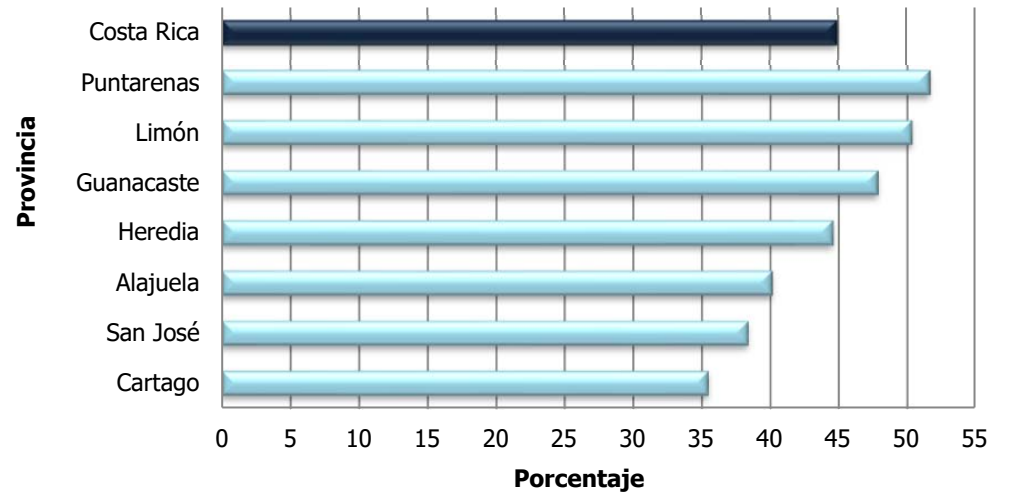


GRÁFICO 2.11
COSTA RICA: PORCENTAJE DE ABSTENCIONISMO EN ZONA
PREDOMINANTEMENTE RURAL, SEGÚN PROVINCIA
ELECCIONES NACIONALES FEBRERO 2022



FUENTE: Tribunal Supremo de Elecciones.

Capítulo III

DISTRIBUCIÓN POR ZONA Y SEXO REGISTRAL, SEGÚN EDAD
PARA COSTA RICA, PROVINCIAS Y EXTRANJERO

**CUADRO 3.1 COSTA RICA: ELECTORADO, VOTOS RECIBIDOS Y ABSTENCIONISMO PARA PRESIDENCIA Y VICEPRESIDENCIAS DE LA REPÚBLICA
POR ZONA, EXTRANJERO Y SEXO REGISTRAL, SEGÚN GRANDES GRUPOS DE EDAD, ELECCIONES NACIONALES 6 DE FEBRERO 2022
(Cifras absolutas y relativas)**

GRANDES GRUPOS DE EDAD		TOTAL			URBANA			PREDOMINANTEMENTE URBANA			RURAL			PREDOMINANTEMENTE RURAL			EXTRANJERO		
		TOTAL	HOMBRES	MUJERES	TOTAL	HOMBRES	MUJERES	TOTAL	HOMBRES	MUJERES	TOTAL	HOMBRES	MUJERES	TOTAL	HOMBRES	MUJERES	TOTAL	HOMBRES	MUJERES
ELECTORADO	TOTAL	3 541 910	1 760 469	1 781 441	1 270 718	614 256	656 462	1 304 708	648 475	656 233	144 954	75 554	69 400	770 698	396 147	374 551	50 832	26 037	24 795
	ADULTOS JÓVENES ^{1/}	1 362 814	692 803	670 011	455 064	230 257	224 807	514 226	261 226	253 000	57 710	29 839	27 871	320 804	163 958	156 846	15 010	7 523	7 487
	ADULTOS ^{2/}	1 679 746	836 031	843 715	609 779	297 492	312 287	620 559	307 147	313 412	66 758	34 632	32 126	351 687	180 325	171 362	30 963	16 435	14 528
	ADULTOS MAYORES ^{3/}	499 350	231 635	267 715	205 875	86 507	119 368	169 923	80 102	89 821	20 486	11 083	9 403	98 207	51 864	46 343	4 859	2 079	2 780
VOTOS RECIBIDOS	TOTAL	2 123 848	1 003 375	1 120 473	821 162	379 928	441 234	785 846	370 842	415 004	86 194	43 226	42 968	424 347	206 320	218 027	6 299	3 059	3 240
	ADULTOS JÓVENES ^{1/}	758 211	359 259	398 952	276 918	132 207	144 711	288 278	136 403	151 875	31 653	15 415	16 238	159 222	74 239	84 983	2 140	995	1 145
	ADULTOS ^{2/}	1 071 544	505 771	565 773	416 141	193 499	222 642	398 334	186 735	211 599	42 495	21 026	21 469	210 715	102 599	108 116	3 859	1 912	1 947
	ADULTOS MAYORES ^{3/}	294 093	138 345	155 748	128 103	54 222	73 881	99 234	47 704	51 530	12 046	6 785	5 261	54 410	29 482	24 928	300	152	148
% PARTICIPACIÓN	TOTAL	59,96	56,99	62,90	64,62	61,85	67,21	60,23	57,19	63,24	59,46	57,21	61,91	55,06	52,08	58,21	12,39	11,75	13,07
	ADULTOS JÓVENES ^{1/}	55,64	51,86	59,54	60,85	57,42	64,37	56,06	52,22	60,03	54,85	51,66	58,26	49,63	45,28	54,18	14,26	13,23	15,29
	ADULTOS ^{2/}	63,79	60,50	67,06	68,24	65,04	71,29	64,19	60,80	67,51	63,66	60,71	66,83	59,92	56,90	63,09	12,46	11,63	13,40
	ADULTOS MAYORES ^{3/}	58,90	59,73	58,18	62,22	62,68	61,89	58,40	59,55	57,37	58,80	61,22	55,95	55,40	56,84	53,79	6,17	7,31	5,32
ABSTENCIONISMO	TOTAL	1 418 062	757 094	660 968	449 556	234 328	215 228	518 862	277 633	241 229	58 760	32 328	26 432	346 351	189 827	156 524	44 533	22 978	21 555
	ADULTOS JÓVENES ^{1/}	604 603	333 544	271 059	178 146	98 050	80 096	225 948	124 823	101 125	26 057	14 424	11 633	161 582	89 719	71 863	12 870	6 528	6 342
	ADULTOS ^{2/}	608 202	330 260	277 942	193 638	103 993	89 645	222 225	120 412	101 813	24 263	13 606	10 657	140 972	77 726	63 246	27 104	14 523	12 581
	ADULTOS MAYORES ^{3/}	205 257	93 290	111 967	77 772	32 285	45 487	70 689	32 398	38 291	8 440	4 298	4 142	43 797	22 382	21 415	4 559	1 927	2 632
% ABSTENCIONISMO	TOTAL	40,04	43,01	37,10	35,38	38,15	32,79	39,77	42,81	36,76	40,54	42,79	38,09	44,94	47,92	41,79	87,61	88,25	86,93
	ADULTOS JÓVENES ^{1/}	44,36	48,14	40,46	39,15	42,58	35,63	43,94	47,78	39,97	45,15	48,34	41,74	50,37	54,72	45,82	85,74	86,77	84,71
	ADULTOS ^{2/}	36,21	39,50	32,94	31,76	34,96	28,71	35,81	39,20	32,49	36,34	39,29	33,17	40,08	43,10	36,91	87,54	88,37	86,60
	ADULTOS MAYORES ^{3/}	41,10	40,27	41,82	37,78	37,32	38,11	41,60	40,45	42,63	41,20	38,78	44,05	44,60	43,16	46,21	93,83	92,69	94,68

^{1/} Adultos Jóvenes: De 18 a 35 años inclusive

^{2/} Adultos: De 36 años a menos de 65 años

^{3/} Adultos Mayores: De 65 años y más

**CUADRO 3.2 COSTA RICA: ELECTORADO, VOTOS RECIBIDOS Y ABSTENCIONISMO PARA PRESIDENCIA Y VICEPRESIDENCIAS DE LA REPÚBLICA
POR PROVINCIA Y EXTRANJERO, SEGÚN GRANDES GRUPOS DE EDAD, ELECCIONES NACIONALES 6 DE FEBRERO 2022
(Cifras absolutas y relativas)**

GRANDES GRUPOS DE EDAD		COSTA RICA	SAN JOSÉ	ALAJUELA	CARTAGO	HEREDIA	GUANACASTE	PUNTARENAS	LIMÓN	EXTRANJERO
ELECTORADO	TOTAL	3 541 910	1 157 828	679 844	409 878	355 738	259 994	332 865	294 931	50 832
	ADULTOS JÓVENES ^{1/}	1 362 814	426 977	269 319	157 524	132 495	102 069	132 893	126 527	15 010
	ADULTOS ^{2/}	1 679 746	549 337	317 072	197 147	172 731	121 556	156 417	134 523	30 963
	ADULTOS MAYORES ^{3/}	499 350	181 514	93 453	55 207	50 512	36 369	43 555	33 881	4 859
VOTOS RECIBIDOS	TOTAL	2 123 848	733 166	425 406	273 146	235 059	136 465	164 093	150 214	6 299
	ADULTOS JÓVENES ^{1/}	758 211	255 575	155 699	101 445	82 598	46 053	56 935	57 766	2 140
	ADULTOS ^{2/}	1 071 544	367 168	212 740	137 893	120 596	69 967	84 416	74 905	3 859
	ADULTOS MAYORES ^{3/}	294 093	110 423	56 967	33 808	31 865	20 445	22 742	17 543	300
% PARTICIPACIÓN	TOTAL	59,96	63,32	62,57	66,64	66,08	52,49	49,30	50,93	12,39
	ADULTOS JÓVENES ^{1/}	55,64	59,86	57,81	64,40	62,34	45,12	42,84	45,66	14,26
	ADULTOS ^{2/}	63,79	66,84	67,10	69,94	69,82	57,56	53,97	55,68	12,46
	ADULTOS MAYORES ^{3/}	58,90	60,83	60,96	61,24	63,08	56,22	52,21	51,78	6,17
ABSTENCIONISMO	TOTAL	1 418 062	424 662	254 438	136 732	120 679	123 529	168 772	144 717	44 533
	ADULTOS JÓVENES ^{1/}	604 603	171 402	113 620	56 079	49 897	56 016	75 958	68 761	12 870
	ADULTOS ^{2/}	608 202	182 169	104 332	59 254	52 135	51 589	72 001	59 618	27 104
	ADULTOS MAYORES ^{3/}	205 257	71 091	36 486	21 399	18 647	15 924	20 813	16 338	4 559
% ABSTENCIONISMO	TOTAL	40,04	36,68	37,43	33,36	33,92	47,51	50,70	49,07	87,61
	ADULTOS JÓVENES ^{1/}	44,36	40,14	42,19	35,60	37,66	54,88	57,16	54,34	85,74
	ADULTOS ^{2/}	36,21	33,16	32,90	30,06	30,18	42,44	46,03	44,32	87,54
	ADULTOS MAYORES ^{3/}	41,10	39,17	39,04	38,76	36,92	43,78	47,79	48,22	93,83

^{1/} Adultos Jóvenes: De 18 a 35 años inclusive

^{2/} Adultos: De 36 años a menos de 65 años

^{3/} Adultos Mayores: De 65 años y más

**CUADRO 3.3 COSTA RICA: ELECTORADO, VOTOS RECIBIDOS Y ABSTENCIONISMO PARA PRESIDENCIA Y VICEPRESIDENCIAS DE LA REPÚBLICA
POR ZONA, EXTRANJERO Y SEXO REGISTRAL, SEGÚN EDAD, ELECCIONES NACIONALES 6 DE FEBRERO 2022**

EDAD	TOTAL			URBANA			PREDOMINANTEMENTE URBANA			RURAL			PREDOMINANTEMENTE RURAL			EXTRANJERO		
	TOTAL	HOMBRES	MUJERES	TOTAL	HOMBRES	MUJERES	TOTAL	HOMBRES	MUJERES	TOTAL	HOMBRES	MUJERES	TOTAL	HOMBRES	MUJERES	TOTAL	HOMBRES	MUJERES
27 AÑOS																		
ELECTORADO	79 124	40 118	39 006	26 322	13 301	13 021	29 870	15 270	14 600	3 339	1 682	1 657	18 662	9 396	9 266	931	469	462
VOTOS RECIBIDOS	43 019	20 192	22 827	15 691	7 416	8 275	16 276	7 655	8 621	1 779	851	928	9 168	4 216	4 952	105	54	51
ABSTENCIONISMO	36 105	19 926	16 179	10 631	5 885	4 746	13 594	7 615	5 979	1 560	831	729	9 494	5 180	4 314	826	415	411
28 AÑOS																		
ELECTORADO	78 198	40 035	38 163	26 132	13 283	12 849	29 710	15 241	14 469	3 351	1 766	1 585	18 130	9 344	8 786	875	401	474
VOTOS RECIBIDOS	43 393	20 699	22 694	15 819	7 594	8 225	16 426	7 840	8 586	1 884	923	961	9 126	4 289	4 837	138	53	85
ABSTENCIONISMO	34 805	19 336	15 469	10 313	5 689	4 624	13 284	7 401	5 883	1 467	843	624	9 004	5 055	3 949	737	348	389
29 AÑOS																		
ELECTORADO	78 604	39 777	38 827	26 427	13 307	13 120	30 051	15 174	14 877	3 343	1 738	1 605	17 906	9 111	8 795	877	447	430
VOTOS RECIBIDOS	44 245	20 812	23 433	16 243	7 709	8 534	16 754	7 823	8 931	1 879	910	969	9 234	4 300	4 934	135	70	65
ABSTENCIONISMO	34 359	18 965	15 394	10 184	5 598	4 586	13 297	7 351	5 946	1 464	828	636	8 672	4 811	3 861	742	377	365
30 AÑOS																		
ELECTORADO	77 905	39 565	38 340	26 735	13 580	13 155	29 499	14 999	14 500	3 205	1 649	1 556	17 501	8 862	8 639	965	475	490
VOTOS RECIBIDOS	45 079	21 309	23 770	16 818	8 129	8 689	17 089	8 005	9 084	1 831	863	968	9 172	4 228	4 944	169	84	85
ABSTENCIONISMO	32 826	18 256	14 570	9 917	5 451	4 466	12 410	6 994	5 416	1 374	786	588	8 329	4 634	3 695	796	391	405
31 AÑOS																		
ELECTORADO	79 808	40 788	39 020	27 725	14 277	13 448	30 182	15 349	14 833	3 230	1 727	1 503	17 655	8 954	8 701	1 016	481	535
VOTOS RECIBIDOS	46 697	22 324	24 373	17 454	8 477	8 977	17 750	8 426	9 324	1 845	921	924	9 466	4 417	5 049	182	83	99
ABSTENCIONISMO	33 111	18 464	14 647	10 271	5 800	4 471	12 432	6 923	5 509	1 385	806	579	8 189	4 537	3 652	834	398	436
32 AÑOS																		
ELECTORADO	81 732	41 293	40 439	28 452	14 245	14 207	30 756	15 604	15 152	3 334	1 721	1 613	18 107	9 182	8 925	1 083	541	542
VOTOS RECIBIDOS	48 154	22 906	25 248	18 212	8 673	9 539	18 100	8 579	9 521	1 923	969	954	9 713	4 590	5 123	206	95	111
ABSTENCIONISMO	33 578	18 387	15 191	10 240	5 572	4 668	12 656	7 025	5 631	1 411	752	659	8 394	4 592	3 802	877	446	431
33 AÑOS																		
ELECTORADO	79 713	40 466	39 247	27 843	14 172	13 671	30 106	15 173	14 933	3 210	1 616	1 594	17 494	8 957	8 537	1 060	548	512
VOTOS RECIBIDOS	47 444	22 587	24 857	17 922	8 660	9 262	17 975	8 521	9 454	1 934	888	1 046	9 463	4 460	5 003	150	58	92
ABSTENCIONISMO	32 269	17 879	14 390	9 921	5 512	4 409	12 131	6 652	5 479	1 276	728	548	8 031	4 497	3 534	910	490	420
34 AÑOS																		
ELECTORADO	77 187	39 156	38 031	27 165	13 676	13 489	29 319	14 932	14 387	3 019	1 603	1 416	16 589	8 376	8 213	1 095	569	526
VOTOS RECIBIDOS	45 967	21 782	24 185	17 525	8 363	9 162	17 447	8 264	9 183	1 788	899	889	9 043	4 177	4 866	164	79	85
ABSTENCIONISMO	31 220	17 374	13 846	9 640	5 313	4 327	11 872	6 668	5 204	1 231	704	527	7 546	4 199	3 347	931	490	441
35 AÑOS																		
ELECTORADO	80 349	40 467	39 882	27 961	13 889	14 072	30 554	15 460	15 094	3 201	1 615	1 586	17 410	8 806	8 604	1 223	697	526
VOTOS RECIBIDOS	48 505	22 838	25 667	18 288	8 578	9 710	18 451	8 730	9 721	1 920	917	1 003	9 646	4 511	5 135	200	102	98
ABSTENCIONISMO	31 844	17 629	14 215	9 673	5 311	4 362	12 103	6 730	5 373	1 281	698	583	7 764	4 295	3 469	1 023	595	428
36 AÑOS																		
ELECTORADO	82 221	41 660	40 561	28 482	14 296	14 186	31 266	15 893	15 373	3 106	1 594	1 512	18 034	9 171	8 863	1 333	706	627
VOTOS RECIBIDOS	49 897	23 718	26 179	18 747	8 959	9 788	18 903	8 957	9 946	1 913	912	1 001	10 143	4 804	5 339	191	86	105
ABSTENCIONISMO	32 324	17 942	14 382	9 735	5 337	4 398	12 363	6 936	5 427	1 193	682	511	7 891	4 367	3 524	1 142	620	522

**CUADRO 3.3 COSTA RICA: ELECTORADO, VOTOS RECIBIDOS Y ABSTENCIONISMO PARA PRESIDENCIA Y VICEPRESIDENCIAS DE LA REPÚBLICA
POR ZONA, EXTRANJERO Y SEXO REGISTRAL, SEGÚN EDAD, ELECCIONES NACIONALES 6 DE FEBRERO 2022**

EDAD	TOTAL			URBANA			PREDOMINANTEMENTE URBANA			RURAL			PREDOMINANTEMENTE RURAL			EXTRANJERO		
	TOTAL	HOMBRES	MUJERES	TOTAL	HOMBRES	MUJERES	TOTAL	HOMBRES	MUJERES	TOTAL	HOMBRES	MUJERES	TOTAL	HOMBRES	MUJERES	TOTAL	HOMBRES	MUJERES
37 AÑOS																		
ELECTORADO	77 202	38 816	38 386	27 435	13 689	13 746	28 985	14 484	14 501	2 824	1 464	1 360	16 598	8 409	8 189	1 360	770	590
VOTOS RECIBIDOS	47 095	22 132	24 963	18 140	8 636	9 504	17 698	8 203	9 495	1 669	791	878	9 405	4 413	4 992	183	89	94
ABSTENCIONISMO	30 107	16 684	13 423	9 295	5 053	4 242	11 287	6 281	5 006	1 155	673	482	7 193	3 996	3 197	1 177	681	496
38 AÑOS																		
ELECTORADO	70 890	35 753	35 137	25 885	12 972	12 913	26 424	13 264	13 160	2 645	1 363	1 282	14 603	7 415	7 188	1 333	739	594
VOTOS RECIBIDOS	43 704	20 597	23 107	17 231	8 112	9 119	16 370	7 729	8 641	1 597	759	838	8 317	3 911	4 406	189	86	103
ABSTENCIONISMO	27 186	15 156	12 030	8 654	4 860	3 794	10 054	5 535	4 519	1 048	604	444	6 286	3 504	2 782	1 144	653	491
39 AÑOS																		
ELECTORADO	70 651	35 574	35 077	26 000	12 895	13 105	26 054	13 174	12 880	2 586	1 329	1 257	14 549	7 377	7 172	1 462	799	663
VOTOS RECIBIDOS	43 534	20 460	23 074	17 342	8 163	9 179	16 020	7 544	8 476	1 566	737	829	8 407	3 922	4 485	199	94	105
ABSTENCIONISMO	27 117	15 114	12 003	8 658	4 732	3 926	10 034	5 630	4 404	1 020	592	428	6 142	3 455	2 687	1 263	705	558
40 AÑOS																		
ELECTORADO	70 267	35 281	34 986	25 809	12 947	12 862	26 187	13 069	13 118	2 576	1 253	1 323	14 292	7 240	7 052	1 403	772	631
VOTOS RECIBIDOS	43 826	20 723	23 103	17 328	8 299	9 029	16 418	7 728	8 690	1 636	731	905	8 255	3 867	4 388	189	98	91
ABSTENCIONISMO	26 441	14 558	11 883	8 481	4 648	3 833	9 769	5 341	4 428	940	522	418	6 037	3 373	2 664	1 214	674	540
41 AÑOS																		
ELECTORADO	68 901	34 594	34 307	25 662	12 930	12 732	25 604	12 725	12 879	2 474	1 228	1 246	13 716	6 925	6 791	1 445	786	659
VOTOS RECIBIDOS	43 309	20 556	22 753	17 373	8 397	8 976	16 212	7 542	8 670	1 507	702	805	8 016	3 815	4 201	201	100	101
ABSTENCIONISMO	25 592	14 038	11 554	8 289	4 533	3 756	9 392	5 183	4 209	967	526	441	5 700	3 110	2 590	1 244	686	558
42 AÑOS																		
ELECTORADO	66 157	33 337	32 820	24 356	12 211	12 145	24 610	12 340	12 270	2 404	1 259	1 145	13 338	6 735	6 603	1 449	792	657
VOTOS RECIBIDOS	41 621	19 680	21 941	16 517	7 850	8 667	15 664	7 381	8 283	1 479	713	766	7 751	3 634	4 117	210	102	108
ABSTENCIONISMO	24 536	13 657	10 879	7 839	4 361	3 478	8 946	4 959	3 987	925	546	379	5 587	3 101	2 486	1 239	690	549
43 AÑOS																		
ELECTORADO	64 255	31 990	32 265	23 792	11 800	11 992	23 621	11 647	11 974	2 363	1 201	1 162	13 190	6 669	6 521	1 289	673	616
VOTOS RECIBIDOS	40 856	19 242	21 614	16 300	7 708	8 592	15 106	7 029	8 077	1 522	731	791	7 757	3 696	4 061	171	78	93
ABSTENCIONISMO	23 399	12 748	10 651	7 492	4 092	3 400	8 515	4 618	3 897	841	470	371	5 433	2 973	2 460	1 118	595	523
44 AÑOS																		
ELECTORADO	62 265	31 159	31 106	22 881	11 399	11 482	22 957	11 451	11 506	2 379	1 203	1 176	12 707	6 393	6 314	1 341	713	628
VOTOS RECIBIDOS	39 405	18 668	20 737	15 629	7 439	8 190	14 661	6 897	7 764	1 445	683	762	7 488	3 555	3 933	182	94	88
ABSTENCIONISMO	22 860	12 491	10 369	7 252	3 960	3 292	8 296	4 554	3 742	934	520	414	5 219	2 838	2 381	1 159	619	540
45 AÑOS																		
ELECTORADO	57 599	28 904	28 695	21 134	10 678	10 456	21 130	10 446	10 684	2 120	1 066	1 054	11 947	6 031	5 916	1 268	683	585
VOTOS RECIBIDOS	36 556	17 470	19 086	14 345	6 970	7 375	13 573	6 350	7 223	1 352	634	718	7 107	3 423	3 684	179	93	86
ABSTENCIONISMO	21 043	11 434	9 609	6 789	3 708	3 081	7 557	4 096	3 461	768	432	336	4 840	2 608	2 232	1 089	590	499
46 AÑOS																		
ELECTORADO	55 460	27 690	27 770	20 170	10 000	10 170	20 377	10 019	10 358	2 126	1 074	1 052	11 662	6 004	5 658	1 125	593	532
VOTOS RECIBIDOS	35 459	16 816	18 643	13 881	6 585	7 296	13 125	6 103	7 022	1 342	672	670	6 969	3 395	3 574	142	61	81
ABSTENCIONISMO	20 001	10 874	9 127	6 289	3 415	2 874	7 252	3 916	3 336	784	402	382	4 693	2 609	2 084	983	532	451

**CUADRO 3.3 COSTA RICA: ELECTORADO, VOTOS RECIBIDOS Y ABSTENCIONISMO PARA PRESIDENCIA Y VICEPRESIDENCIAS DE LA REPÚBLICA
POR ZONA, EXTRANJERO Y SEXO REGISTRAL, SEGÚN EDAD, ELECCIONES NACIONALES 6 DE FEBRERO 2022**

EDAD	TOTAL			URBANA			PREDOMINANTEMENTE URBANA			RURAL			PREDOMINANTEMENTE RURAL			EXTRANJERO		
	TOTAL	HOMBRES	MUJERES	TOTAL	HOMBRES	MUJERES	TOTAL	HOMBRES	MUJERES	TOTAL	HOMBRES	MUJERES	TOTAL	HOMBRES	MUJERES	TOTAL	HOMBRES	MUJERES
47 AÑOS																		
ELECTORADO	55 404	27 837	27 567	19 762	9 847	9 915	20 349	10 095	10 254	2 209	1 131	1 078	11 853	6 067	5 786	1 231	697	534
VOTOS RECIBIDOS	35 250	16 731	18 519	13 545	6 383	7 162	13 089	6 159	6 930	1 405	687	718	7 060	3 429	3 631	151	73	78
ABSTENCIONISMO	20 154	11 106	9 048	6 217	3 464	2 753	7 260	3 936	3 324	804	444	360	4 793	2 638	2 155	1 080	624	456
48 AÑOS																		
ELECTORADO	53 800	26 862	26 938	19 310	9 635	9 675	19 603	9 623	9 980	2 215	1 132	1 083	11 564	5 894	5 670	1 108	578	530
VOTOS RECIBIDOS	34 141	16 200	17 941	13 185	6 316	6 869	12 611	5 866	6 745	1 363	660	703	6 834	3 293	3 541	148	65	83
ABSTENCIONISMO	19 659	10 662	8 997	6 125	3 319	2 806	6 992	3 757	3 235	852	472	380	4 730	2 601	2 129	960	513	447
49 AÑOS																		
ELECTORADO	54 149	27 017	27 132	18 869	9 222	9 647	19 957	9 805	10 152	2 301	1 190	1 111	11 889	6 175	5 714	1 133	625	508
VOTOS RECIBIDOS	34 431	16 370	18 061	12 915	6 065	6 850	12 845	6 020	6 825	1 479	711	768	7 042	3 493	3 549	150	81	69
ABSTENCIONISMO	19 718	10 647	9 071	5 954	3 157	2 797	7 112	3 785	3 327	822	479	343	4 847	2 682	2 165	983	544	439
50 AÑOS																		
ELECTORADO	54 274	26 764	27 510	18 840	9 087	9 753	20 036	9 866	10 170	2 275	1 161	1 114	11 988	6 042	5 946	1 135	608	527
VOTOS RECIBIDOS	34 943	16 443	18 500	13 104	6 031	7 073	12 953	6 078	6 875	1 455	723	732	7 273	3 521	3 752	158	90	68
ABSTENCIONISMO	19 331	10 321	9 010	5 736	3 056	2 680	7 083	3 788	3 295	820	438	382	4 715	2 521	2 194	977	518	459
51 AÑOS																		
ELECTORADO	53 475	26 711	26 764	18 751	9 288	9 463	19 578	9 695	9 883	2 390	1 243	1 147	11 744	5 955	5 789	1 012	530	482
VOTOS RECIBIDOS	34 145	16 120	18 025	12 866	6 077	6 789	12 593	5 898	6 695	1 531	748	783	7 030	3 338	3 692	125	59	66
ABSTENCIONISMO	19 330	10 591	8 739	5 885	3 211	2 674	6 985	3 797	3 188	859	495	364	4 714	2 617	2 097	887	471	416
52 AÑOS																		
ELECTORADO	53 645	26 562	27 083	18 311	8 923	9 388	20 241	9 892	10 349	2 311	1 195	1 116	11 806	6 028	5 778	976	524	452
VOTOS RECIBIDOS	34 519	16 225	18 294	12 552	5 824	6 728	13 216	6 116	7 100	1 483	749	734	7 145	3 471	3 674	123	65	58
ABSTENCIONISMO	19 126	10 337	8 789	5 759	3 099	2 660	7 025	3 776	3 249	828	446	382	4 661	2 557	2 104	853	459	394
53 AÑOS																		
ELECTORADO	54 022	26 891	27 131	18 803	9 066	9 737	19 841	9 874	9 967	2 385	1 247	1 138	11 985	6 153	5 832	1 008	551	457
VOTOS RECIBIDOS	34 891	16 461	18 430	12 990	5 995	6 995	12 876	6 033	6 843	1 583	810	773	7 317	3 557	3 760	125	66	59
ABSTENCIONISMO	19 131	10 430	8 701	5 813	3 071	2 742	6 965	3 841	3 124	802	437	365	4 668	2 596	2 072	883	485	398
54 AÑOS																		
ELECTORADO	55 409	27 495	27 914	19 521	9 413	10 108	20 598	10 147	10 451	2 457	1 316	1 141	11 865	6 120	5 745	968	499	469
VOTOS RECIBIDOS	36 039	17 055	18 984	13 383	6 167	7 216	13 610	6 394	7 216	1 587	812	775	7 357	3 640	3 717	102	42	60
ABSTENCIONISMO	19 370	10 440	8 930	6 138	3 246	2 892	6 988	3 753	3 235	870	504	366	4 508	2 480	2 028	866	457	409
55 AÑOS																		
ELECTORADO	55 389	27 166	28 223	19 472	9 324	10 148	20 653	10 037	10 616	2 419	1 276	1 143	11 924	6 051	5 873	921	478	443
VOTOS RECIBIDOS	35 972	16 855	19 117	13 375	6 137	7 238	13 508	6 245	7 263	1 619	835	784	7 370	3 584	3 786	100	54	46
ABSTENCIONISMO	19 417	10 311	9 106	6 097	3 187	2 910	7 145	3 792	3 353	800	441	359	4 554	2 467	2 087	821	424	397
56 AÑOS																		
ELECTORADO	54 679	27 134	27 545	19 641	9 343	10 298	20 144	9 937	10 207	2 318	1 201	1 117	11 671	6 177	5 494	905	476	429
VOTOS RECIBIDOS	35 686	16 850	18 836	13 592	6 187	7 405	13 138	6 122	7 016	1 545	773	772	7 315	3 711	3 604	96	57	39
ABSTENCIONISMO	18 993	10 284	8 709	6 049	3 156	2 893	7 006	3 815	3 191	773	428	345	4 356	2 466	1 890	809	419	390

**CUADRO 3.3 COSTA RICA: ELECTORADO, VOTOS RECIBIDOS Y ABSTENCIONISMO PARA PRESIDENCIA Y VICEPRESIDENCIAS DE LA REPÚBLICA
POR ZONA, EXTRANJERO Y SEXO REGISTRAL, SEGÚN EDAD, ELECCIONES NACIONALES 6 DE FEBRERO 2022**

EDAD	TOTAL			URBANA			PREDOMINANTEMENTE URBANA			RURAL			PREDOMINANTEMENTE RURAL			EXTRANJERO		
	TOTAL	HOMBRES	MUJERES	TOTAL	HOMBRES	MUJERES	TOTAL	HOMBRES	MUJERES	TOTAL	HOMBRES	MUJERES	TOTAL	HOMBRES	MUJERES	TOTAL	HOMBRES	MUJERES
57 AÑOS																		
ELECTORADO	53 802	26 501	27 301	19 734	9 422	10 312	19 905	9 730	10 175	2 208	1 186	1 022	11 095	5 723	5 372	860	440	420
VOTOS RECIBIDOS	35 305	16 632	18 673	13 722	6 257	7 465	13 160	6 167	6 993	1 459	756	703	6 873	3 403	3 470	91	49	42
ABSTENCIONISMO	18 497	9 869	8 628	6 012	3 165	2 847	6 745	3 563	3 182	749	430	319	4 222	2 320	1 902	769	391	378
58 AÑOS																		
ELECTORADO	53 515	26 377	27 138	19 717	9 271	10 446	19 733	9 708	10 025	2 230	1 209	1 021	10 983	5 762	5 221	852	427	425
VOTOS RECIBIDOS	35 127	16 502	18 625	13 745	6 116	7 629	13 021	6 107	6 914	1 470	788	682	6 813	3 451	3 362	78	40	38
ABSTENCIONISMO	18 388	9 875	8 513	5 972	3 155	2 817	6 712	3 601	3 111	760	421	339	4 170	2 311	1 859	774	387	387
59 AÑOS																		
ELECTORADO	50 969	24 903	26 066	18 918	8 842	10 076	18 586	9 066	9 520	2 158	1 178	980	10 511	5 427	5 084	796	390	406
VOTOS RECIBIDOS	33 469	15 673	17 796	13 133	5 898	7 235	12 347	5 747	6 600	1 388	719	669	6 519	3 267	3 252	82	42	40
ABSTENCIONISMO	17 500	9 230	8 270	5 785	2 944	2 841	6 239	3 319	2 920	770	459	311	3 992	2 160	1 832	714	348	366
60 AÑOS																		
ELECTORADO	50 439	24 870	25 569	18 965	8 901	10 064	18 531	9 136	9 395	1 997	1 061	936	10 182	5 373	4 809	764	399	365
VOTOS RECIBIDOS	33 153	15 696	17 457	13 144	5 854	7 290	12 186	5 832	6 354	1 333	701	632	6 420	3 272	3 148	70	37	33
ABSTENCIONISMO	17 286	9 174	8 112	5 821	3 047	2 774	6 345	3 304	3 041	664	360	304	3 762	2 101	1 661	694	362	332
61 AÑOS																		
ELECTORADO	49 255	23 986	25 269	18 769	8 738	10 031	17 912	8 676	9 236	1 976	1 032	944	9 882	5 182	4 700	716	358	358
VOTOS RECIBIDOS	32 540	15 176	17 364	13 026	5 745	7 281	11 934	5 588	6 346	1 263	641	622	6 242	3 164	3 078	75	38	37
ABSTENCIONISMO	16 715	8 810	7 905	5 743	2 993	2 750	5 978	3 088	2 890	713	391	322	3 640	2 018	1 622	641	320	321
62 AÑOS																		
ELECTORADO	46 380	22 709	23 671	17 704	8 227	9 477	16 906	8 229	8 677	1 847	961	886	9 260	4 958	4 302	663	334	329
VOTOS RECIBIDOS	30 511	14 373	16 138	12 233	5 405	6 828	11 150	5 256	5 894	1 210	621	589	5 859	3 054	2 805	59	37	22
ABSTENCIONISMO	15 869	8 336	7 533	5 471	2 822	2 649	5 756	2 973	2 783	637	340	297	3 401	1 904	1 497	604	297	307
63 AÑOS																		
ELECTORADO	43 729	21 336	22 393	16 894	7 785	9 109	15 851	7 761	8 090	1 786	964	822	8 602	4 546	4 056	596	280	316
VOTOS RECIBIDOS	28 829	13 556	15 273	11 686	5 149	6 537	10 484	4 942	5 542	1 196	633	563	5 417	2 811	2 606	46	21	25
ABSTENCIONISMO	14 900	7 780	7 120	5 208	2 636	2 572	5 367	2 819	2 548	590	331	259	3 185	1 735	1 450	550	259	291
64 AÑOS																		
ELECTORADO	41 543	20 152	21 391	16 192	7 341	8 851	14 920	7 358	7 562	1 673	915	758	8 247	4 323	3 924	511	215	296
VOTOS RECIBIDOS	27 331	12 791	14 540	11 112	4 775	6 337	9 863	4 702	5 161	1 098	594	504	5 214	2 705	2 509	44	15	29
ABSTENCIONISMO	14 212	7 361	6 851	5 080	2 566	2 514	5 057	2 656	2 401	575	321	254	3 033	1 618	1 415	467	200	267
65 AÑOS																		
ELECTORADO	40 039	19 395	20 644	15 901	7 163	8 738	14 111	6 870	7 241	1 584	882	702	7 954	4 249	3 705	489	231	258
VOTOS RECIBIDOS	26 585	12 466	14 119	11 114	4 776	6 338	9 358	4 460	4 898	1 087	605	482	4 992	2 608	2 384	34	17	17
ABSTENCIONISMO	13 454	6 929	6 525	4 787	2 387	2 400	4 753	2 410	2 343	497	277	220	2 962	1 641	1 321	455	214	241
66 AÑOS																		
ELECTORADO	38 297	18 284	20 013	15 131	6 720	8 411	13 516	6 544	6 972	1 500	817	683	7 703	4 000	3 703	447	203	244
VOTOS RECIBIDOS	25 141	11 694	13 447	10 456	4 483	5 973	8 854	4 201	4 653	1 004	558	446	4 793	2 435	2 358	34	17	17
ABSTENCIONISMO	13 156	6 590	6 566	4 675	2 237	2 438	4 662	2 343	2 319	496	259	237	2 910	1 565	1 345	413	186	227

**CUADRO 3.3 COSTA RICA: ELECTORADO, VOTOS RECIBIDOS Y ABSTENCIONISMO PARA PRESIDENCIA Y VICEPRESIDENCIAS DE LA REPÚBLICA
POR ZONA, EXTRANJERO Y SEXO REGISTRAL, SEGÚN EDAD, ELECCIONES NACIONALES 6 DE FEBRERO 2022**

EDAD	TOTAL			URBANA			PREDOMINANTEMENTE URBANA			RURAL			PREDOMINANTEMENTE RURAL			EXTRANJERO		
	TOTAL	HOMBRES	MUJERES	TOTAL	HOMBRES	MUJERES	TOTAL	HOMBRES	MUJERES	TOTAL	HOMBRES	MUJERES	TOTAL	HOMBRES	MUJERES	TOTAL	HOMBRES	MUJERES
67 AÑOS																		
ELECTORADO	36 561	17 652	18 909	14 743	6 641	8 102	12 796	6 188	6 608	1 506	828	678	7 117	3 801	3 316	399	194	205
VOTOS RECIBIDOS	23 983	11 309	12 674	10 203	4 456	5 747	8 363	3 968	4 395	1 019	556	463	4 365	2 314	2 051	33	15	18
ABSTENCIONISMO	12 578	6 343	6 235	4 540	2 185	2 355	4 433	2 220	2 213	487	272	215	2 752	1 487	1 265	366	179	187
68 AÑOS																		
ELECTORADO	33 095	15 912	17 183	13 425	5 993	7 432	11 508	5 539	5 969	1 330	731	599	6 476	3 495	2 981	356	154	202
VOTOS RECIBIDOS	21 663	10 207	11 456	9 234	4 026	5 208	7 495	3 535	3 960	853	465	388	4 053	2 168	1 885	28	13	15
ABSTENCIONISMO	11 432	5 705	5 727	4 191	1 967	2 224	4 013	2 004	2 009	477	266	211	2 423	1 327	1 096	328	141	187
69 AÑOS																		
ELECTORADO	31 188	14 851	16 337	12 777	5 619	7 158	10 762	5 156	5 606	1 197	638	559	6 118	3 275	2 843	334	163	171
VOTOS RECIBIDOS	20 267	9 470	10 797	8 693	3 751	4 942	6 976	3 293	3 683	764	407	357	3 811	2 005	1 806	23	14	9
ABSTENCIONISMO	10 921	5 381	5 540	4 084	1 868	2 216	3 786	1 863	1 923	433	231	202	2 307	1 270	1 037	311	149	162
70 AÑOS																		
ELECTORADO	28 748	13 617	15 131	11 824	5 106	6 718	9 936	4 796	5 140	1 180	636	544	5 461	2 927	2 534	347	152	195
VOTOS RECIBIDOS	18 406	8 648	9 758	8 041	3 381	4 660	6 298	3 039	3 259	767	424	343	3 278	1 792	1 486	22	12	10
ABSTENCIONISMO	10 342	4 969	5 373	3 783	1 725	2 058	3 638	1 757	1 881	413	212	201	2 183	1 135	1 048	325	140	185
71 AÑOS																		
ELECTORADO	27 306	13 023	14 283	11 185	4 846	6 339	9 454	4 575	4 879	1 063	571	492	5 321	2 906	2 415	283	125	158
VOTOS RECIBIDOS	17 316	8 177	9 139	7 473	3 168	4 305	5 978	2 880	3 098	673	371	302	3 176	1 751	1 425	16	7	9
ABSTENCIONISMO	9 990	4 846	5 144	3 712	1 678	2 034	3 476	1 695	1 781	390	200	190	2 145	1 155	990	267	118	149
72 AÑOS																		
ELECTORADO	25 731	12 110	13 621	10 692	4 617	6 075	8 670	4 108	4 562	1 018	547	471	5 076	2 709	2 367	275	129	146
VOTOS RECIBIDOS	16 177	7 533	8 644	7 160	3 033	4 127	5 387	2 536	2 851	632	343	289	2 980	1 611	1 369	18	10	8
ABSTENCIONISMO	9 554	4 577	4 977	3 532	1 584	1 948	3 283	1 572	1 711	386	204	182	2 096	1 098	998	257	119	138
73 AÑOS																		
ELECTORADO	22 835	10 731	12 104	9 350	3 996	5 354	7 849	3 744	4 105	933	513	420	4 485	2 373	2 112	218	105	113
VOTOS RECIBIDOS	14 157	6 714	7 443	6 129	2 622	3 507	4 781	2 307	2 474	564	328	236	2 665	1 448	1 217	18	9	9
ABSTENCIONISMO	8 678	4 017	4 661	3 221	1 374	1 847	3 068	1 437	1 631	369	185	184	1 820	925	895	200	96	104
74 AÑOS																		
ELECTORADO	21 213	9 923	11 290	8 859	3 770	5 089	7 226	3 439	3 787	874	479	395	4 066	2 150	1 916	188	85	103
VOTOS RECIBIDOS	13 223	6 236	6 987	5 849	2 499	3 350	4 489	2 160	2 329	534	318	216	2 339	1 250	1 089	12	9	3
ABSTENCIONISMO	7 990	3 687	4 303	3 010	1 271	1 739	2 737	1 279	1 458	340	161	179	1 727	900	827	176	76	100
75 AÑOS																		
ELECTORADO	19 936	9 356	10 580	8 289	3 579	4 710	6 769	3 144	3 625	838	475	363	3 860	2 081	1 779	180	77	103
VOTOS RECIBIDOS	12 028	5 720	6 308	5 314	2 305	3 009	4 065	1 927	2 138	493	296	197	2 140	1 183	957	16	9	7
ABSTENCIONISMO	7 908	3 636	4 272	2 975	1 274	1 701	2 704	1 217	1 487	345	179	166	1 720	898	822	164	68	96
76 AÑOS																		
ELECTORADO	18 819	8 800	10 019	7 849	3 355	4 494	6 304	2 979	3 325	762	425	337	3 748	1 986	1 762	156	55	101
VOTOS RECIBIDOS	11 138	5 308	5 830	5 030	2 137	2 893	3 589	1 745	1 844	447	261	186	2 064	1 159	905	8	6	2
ABSTENCIONISMO	7 681	3 492	4 189	2 819	1 218	1 601	2 715	1 234	1 481	315	164	151	1 684	827	857	148	49	99

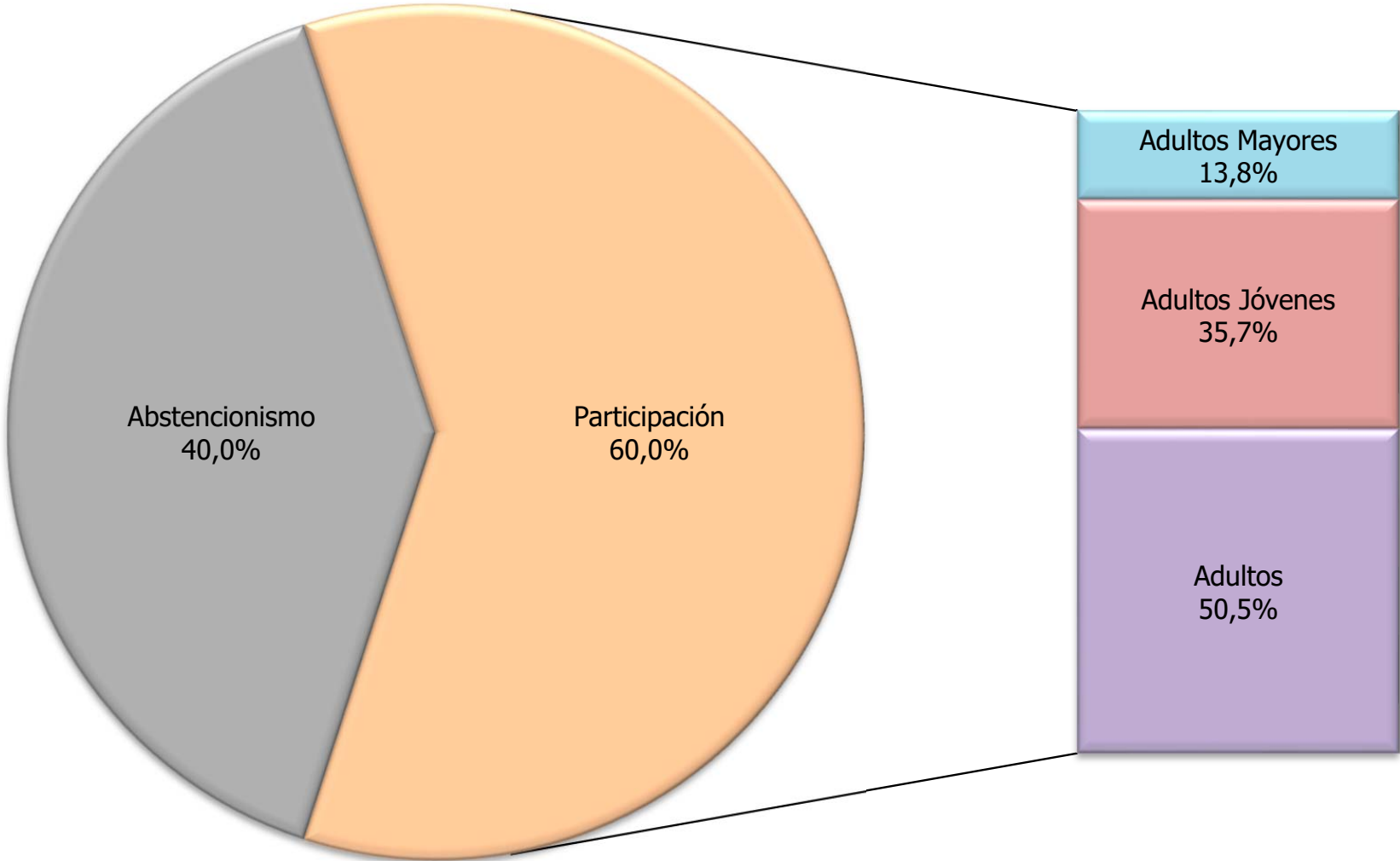
**CUADRO 3.3 COSTA RICA: ELECTORADO, VOTOS RECIBIDOS Y ABSTENCIONISMO PARA PRESIDENCIA Y VICEPRESIDENCIAS DE LA REPÚBLICA
POR ZONA, EXTRANJERO Y SEXO REGISTRAL, SEGÚN EDAD, ELECCIONES NACIONALES 6 DE FEBRERO 2022**

EDAD	TOTAL			URBANA			PREDOMINANTEMENTE URBANA			RURAL			PREDOMINANTEMENTE RURAL			EXTRANJERO		
	TOTAL	HOMBRES	MUJERES	TOTAL	HOMBRES	MUJERES	TOTAL	HOMBRES	MUJERES	TOTAL	HOMBRES	MUJERES	TOTAL	HOMBRES	MUJERES	TOTAL	HOMBRES	MUJERES
77 AÑOS																		
ELECTORADO	17 647	8 191	9 456	7 385	3 116	4 269	5 864	2 754	3 110	728	370	358	3 520	1 888	1 632	150	63	87
VOTOS RECIBIDOS	10 210	4 859	5 351	4 506	1 931	2 575	3 372	1 636	1 736	435	232	203	1 887	1 055	832	10	5	5
ABSTENCIONISMO	7 437	3 332	4 105	2 879	1 185	1 694	2 492	1 118	1 374	293	138	155	1 633	833	800	140	58	82
78 AÑOS																		
ELECTORADO	15 639	7 200	8 439	6 579	2 736	3 843	5 264	2 449	2 815	659	344	315	3 013	1 621	1 392	124	50	74
VOTOS RECIBIDOS	8 733	4 167	4 566	3 966	1 681	2 285	2 785	1 374	1 411	367	195	172	1 608	915	693	7	2	5
ABSTENCIONISMO	6 906	3 033	3 873	2 613	1 055	1 558	2 479	1 075	1 404	292	149	143	1 405	706	699	117	48	69
79 AÑOS																		
ELECTORADO	14 255	6 500	7 755	5 911	2 406	3 505	4 751	2 230	2 521	630	343	287	2 862	1 484	1 378	101	37	64
VOTOS RECIBIDOS	7 870	3 715	4 155	3 489	1 434	2 055	2 587	1 263	1 324	343	201	142	1 447	816	631	4	1	3
ABSTENCIONISMO	6 385	2 785	3 600	2 422	972	1 450	2 164	967	1 197	287	142	145	1 415	668	747	97	36	61
80 AÑOS																		
ELECTORADO	13 038	5 865	7 173	5 384	2 174	3 210	4 462	2 018	2 444	536	301	235	2 552	1 328	1 224	104	44	60
VOTOS RECIBIDOS	6 938	3 265	3 673	3 050	1 228	1 822	2 315	1 130	1 185	287	171	116	1 282	736	546	4	-	4
ABSTENCIONISMO	6 100	2 600	3 500	2 334	946	1 388	2 147	888	1 259	249	130	119	1 270	592	678	100	44	56
81 AÑOS																		
ELECTORADO	12 085	5 482	6 603	4 925	2 015	2 910	4 017	1 873	2 144	572	294	278	2 482	1 266	1 216	89	34	55
VOTOS RECIBIDOS	6 249	2 978	3 271	2 768	1 168	1 600	1 995	1 001	994	297	165	132	1 184	641	543	5	3	2
ABSTENCIONISMO	5 836	2 504	3 332	2 157	847	1 310	2 022	872	1 150	275	129	146	1 298	625	673	84	31	53
82 AÑOS																		
ELECTORADO	11 087	5 018	6 069	4 640	1 807	2 833	3 680	1 753	1 927	514	282	232	2 170	1 145	1 025	83	31	52
VOTOS RECIBIDOS	5 599	2 677	2 922	2 476	1 007	1 469	1 833	935	898	243	144	99	1 046	591	455	1	-	1
ABSTENCIONISMO	5 488	2 341	3 147	2 164	800	1 364	1 847	818	1 029	271	138	133	1 124	554	570	82	31	51
83 AÑOS																		
ELECTORADO	10 212	4 600	5 612	4 272	1 671	2 601	3 286	1 505	1 781	473	257	216	2 111	1 141	970	70	26	44
VOTOS RECIBIDOS	4 956	2 381	2 575	2 267	919	1 348	1 475	753	722	229	137	92	983	570	413	2	2	-
ABSTENCIONISMO	5 256	2 219	3 037	2 005	752	1 253	1 811	752	1 059	244	120	124	1 128	571	557	68	24	44
84 AÑOS																		
ELECTORADO	9 185	4 032	5 153	3 869	1 518	2 351	3 018	1 345	1 673	400	216	184	1 837	937	900	61	16	45
VOTOS RECIBIDOS	4 284	2 029	2 255	1 958	819	1 139	1 347	670	677	179	111	68	798	428	370	2	1	1
ABSTENCIONISMO	4 901	2 003	2 898	1 911	699	1 212	1 671	675	996	221	105	116	1 039	509	530	59	15	44
85 AÑOS																		
ELECTORADO	8 135	3 401	4 734	3 455	1 219	2 236	2 669	1 183	1 486	371	188	183	1 584	798	786	56	13	43
VOTOS RECIBIDOS	3 591	1 617	1 974	1 645	610	1 035	1 147	554	593	168	101	67	631	352	279	-	-	-
ABSTENCIONISMO	4 544	1 784	2 760	1 810	609	1 201	1 522	629	893	203	87	116	953	446	507	56	13	43
86 AÑOS																		
ELECTORADO	7 176	2 996	4 180	3 062	1 092	1 970	2 372	1 058	1 314	290	158	132	1 408	677	731	44	11	33
VOTOS RECIBIDOS	3 071	1 410	1 661	1 410	542	868	985	507	478	120	73	47	555	288	267	1	-	1
ABSTENCIONISMO	4 105	1 586	2 519	1 652	550	1 102	1 387	551	836	170	85	85	853	389	464	43	11	32

**CUADRO 3.3 COSTA RICA: ELECTORADO, VOTOS RECIBIDOS Y ABSTENCIONISMO PARA PRESIDENCIA Y VICEPRESIDENCIAS DE LA REPÚBLICA
POR ZONA, EXTRANJERO Y SEXO REGISTRAL, SEGÚN EDAD, ELECCIONES NACIONALES 6 DE FEBRERO 2022**

EDAD	TOTAL			URBANA			PREDOMINANTEMENTE URBANA			RURAL			PREDOMINANTEMENTE RURAL			EXTRANJERO		
	TOTAL	HOMBRES	MUJERES	TOTAL	HOMBRES	MUJERES	TOTAL	HOMBRES	MUJERES	TOTAL	HOMBRES	MUJERES	TOTAL	HOMBRES	MUJERES	TOTAL	HOMBRES	MUJERES
87 AÑOS																		
ELECTORADO	6 247	2 645	3 602	2 640	927	1 713	2 041	942	1 099	259	136	123	1 266	629	637	41	11	30
VOTOS RECIBIDOS	2 602	1 218	1 384	1 180	455	725	827	422	405	108	67	41	486	274	212	1	-	1
ABSTENCIONISMO	3 645	1 427	2 218	1 460	472	988	1 214	520	694	151	69	82	780	355	425	40	11	29
88 AÑOS																		
ELECTORADO	5 353	2 182	3 171	2 344	785	1 559	1 643	695	948	242	121	121	1 093	571	522	31	10	21
VOTOS RECIBIDOS	2 070	927	1 143	994	375	619	586	276	310	100	56	44	390	220	170	-	-	-
ABSTENCIONISMO	3 283	1 255	2 028	1 350	410	940	1 057	419	638	142	65	77	703	351	352	31	10	21
89 AÑOS																		
ELECTORADO	4 914	1 983	2 931	2 104	744	1 360	1 610	669	941	199	99	100	956	460	496	45	11	34
VOTOS RECIBIDOS	1 807	817	990	835	330	505	566	259	307	72	42	30	333	186	147	1	-	1
ABSTENCIONISMO	3 107	1 166	1 941	1 269	414	855	1 044	410	634	127	57	70	623	274	349	44	11	33
90 AÑOS																		
ELECTORADO	4 170	1 626	2 544	1 852	627	1 225	1 300	511	789	169	83	86	811	400	411	38	5	33
VOTOS RECIBIDOS	1 448	654	794	697	270	427	411	191	220	59	31	28	281	162	119	-	-	-
ABSTENCIONISMO	2 722	972	1 750	1 155	357	798	889	320	569	110	52	58	530	238	292	38	5	33
91 AÑOS																		
ELECTORADO	3 622	1 439	2 183	1 635	548	1 087	1 119	456	663	152	84	68	687	341	346	29	10	19
VOTOS RECIBIDOS	1 223	569	654	568	215	353	370	182	188	55	38	17	230	134	96	-	-	-
ABSTENCIONISMO	2 399	870	1 529	1 067	333	734	749	274	475	97	46	51	457	207	250	29	10	19
92 AÑOS																		
ELECTORADO	2 909	1 126	1 783	1 355	433	922	864	346	518	114	57	57	547	282	265	29	8	21
VOTOS RECIBIDOS	937	429	508	473	176	297	249	121	128	47	28	19	168	104	64	-	-	-
ABSTENCIONISMO	1 972	697	1 275	882	257	625	615	225	390	67	29	38	379	178	201	29	8	21
93 AÑOS																		
ELECTORADO	2 482	956	1 526	1 111	340	771	773	327	446	118	59	59	462	226	236	18	4	14
VOTOS RECIBIDOS	733	366	367	319	126	193	244	130	114	33	21	12	137	89	48	-	-	-
ABSTENCIONISMO	1 749	590	1 159	792	214	578	529	197	332	85	38	47	325	137	188	18	4	14
94 AÑOS																		
ELECTORADO	2 017	787	1 230	896	281	615	613	255	358	61	30	31	429	213	216	18	8	10
VOTOS RECIBIDOS	541	245	296	258	88	170	156	74	82	19	11	8	108	72	36	-	-	-
ABSTENCIONISMO	1 476	542	934	638	193	445	457	181	276	42	19	23	321	141	180	18	8	10
95 AÑOS Y MÁS																		
ELECTORADO	1 540	609	931	678	204	474	455	188	267	72	39	33	316	173	143	19	5	14
VOTOS RECIBIDOS	349	165	184	171	68	103	94	46	48	19	11	8	65	40	25	-	-	-
ABSTENCIONISMO	1 191	444	747	507	136	371	361	142	219	53	28	25	251	133	118	19	5	14

GRÁFICO 3.1
COSTA RICA: ELECTORADO, ABSTENCIONISMO Y PARTICIPACIÓN POR GRANDES GRUPOS DE EDAD
ELECCIONES NACIONALES 6 DE FEBRERO 2022



Notas:

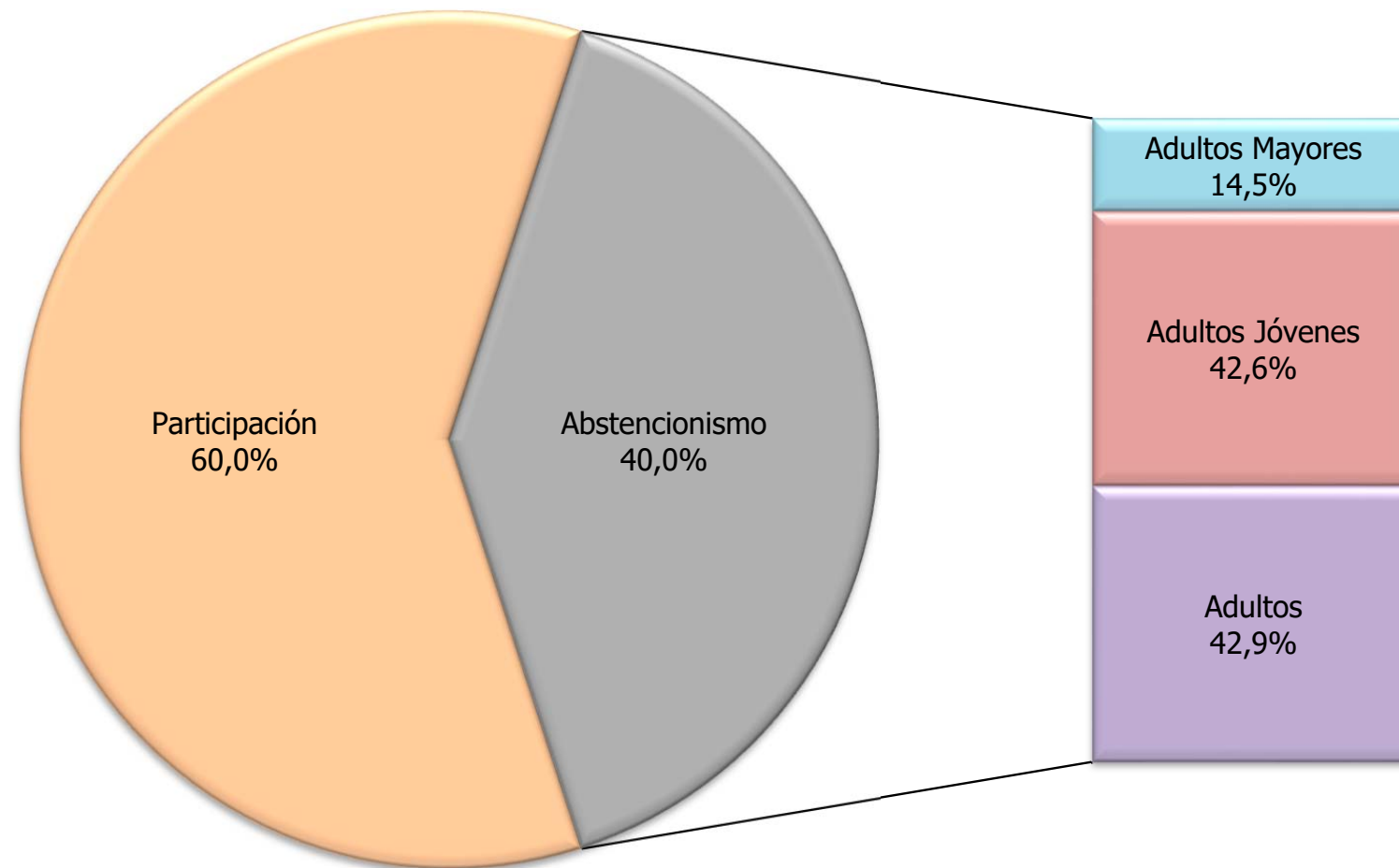
Adultos Jóvenes: De 18 a 35 años inclusive

Adultos: De 36 años a menos de 65 años

Adultos Mayores: De 65 años y más

Fuente: Cuadro 3.1 .

GRÁFICO 3.2
COSTA RICA: ELECTORADO, PARTICIPACIÓN Y ABSTENCIONISMO POR GRANDES GRUPOS DE EDAD
ELECCIONES NACIONALES 6 DE FEBRERO 2022



Notas:

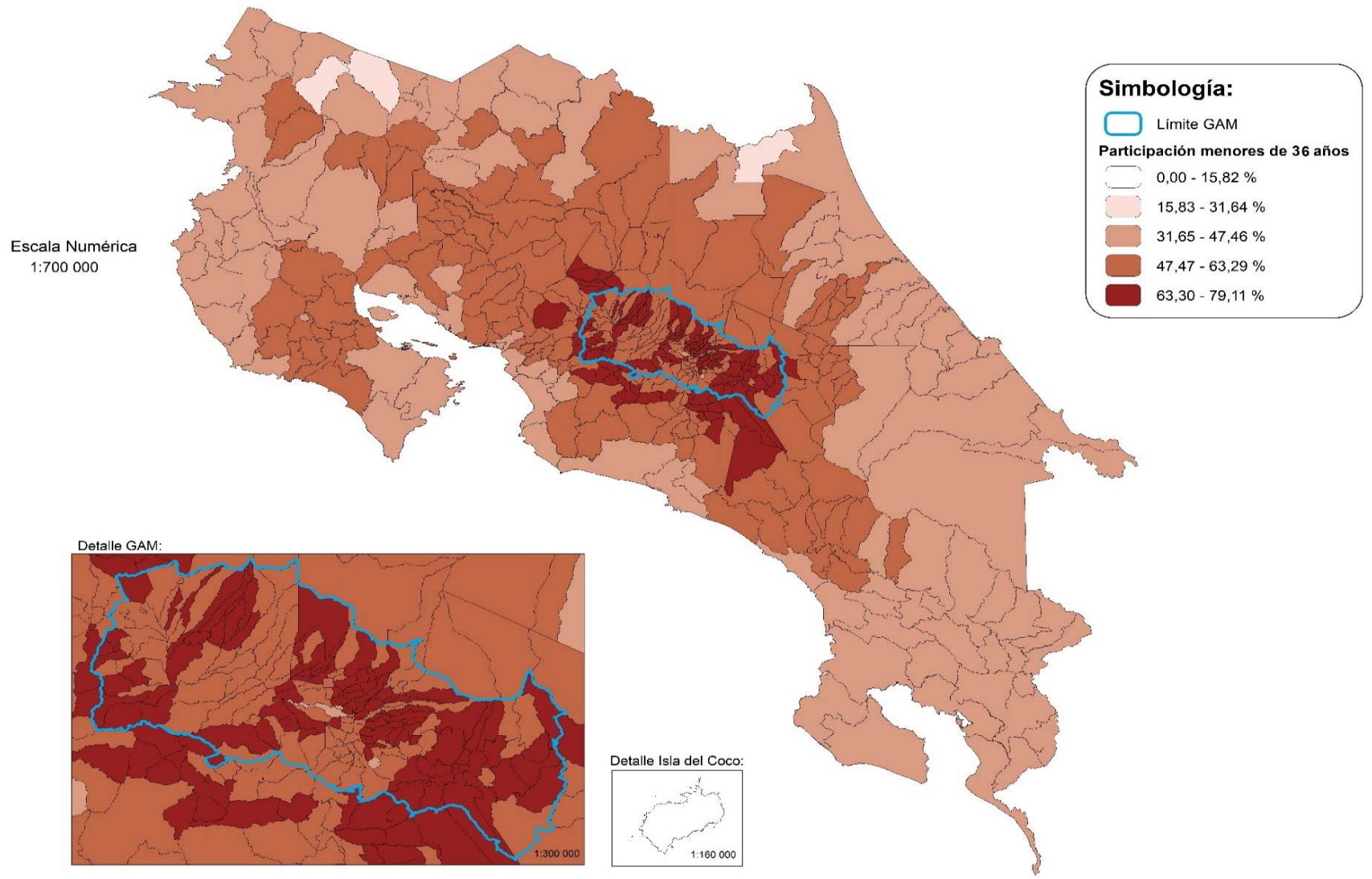
Adultos Jóvenes: De 18 a 35 años inclusive

Adultos: De 36 años a menos de 65 años

Adultos Mayores: De 65 años y más

Fuente: Cuadro 3.1 .

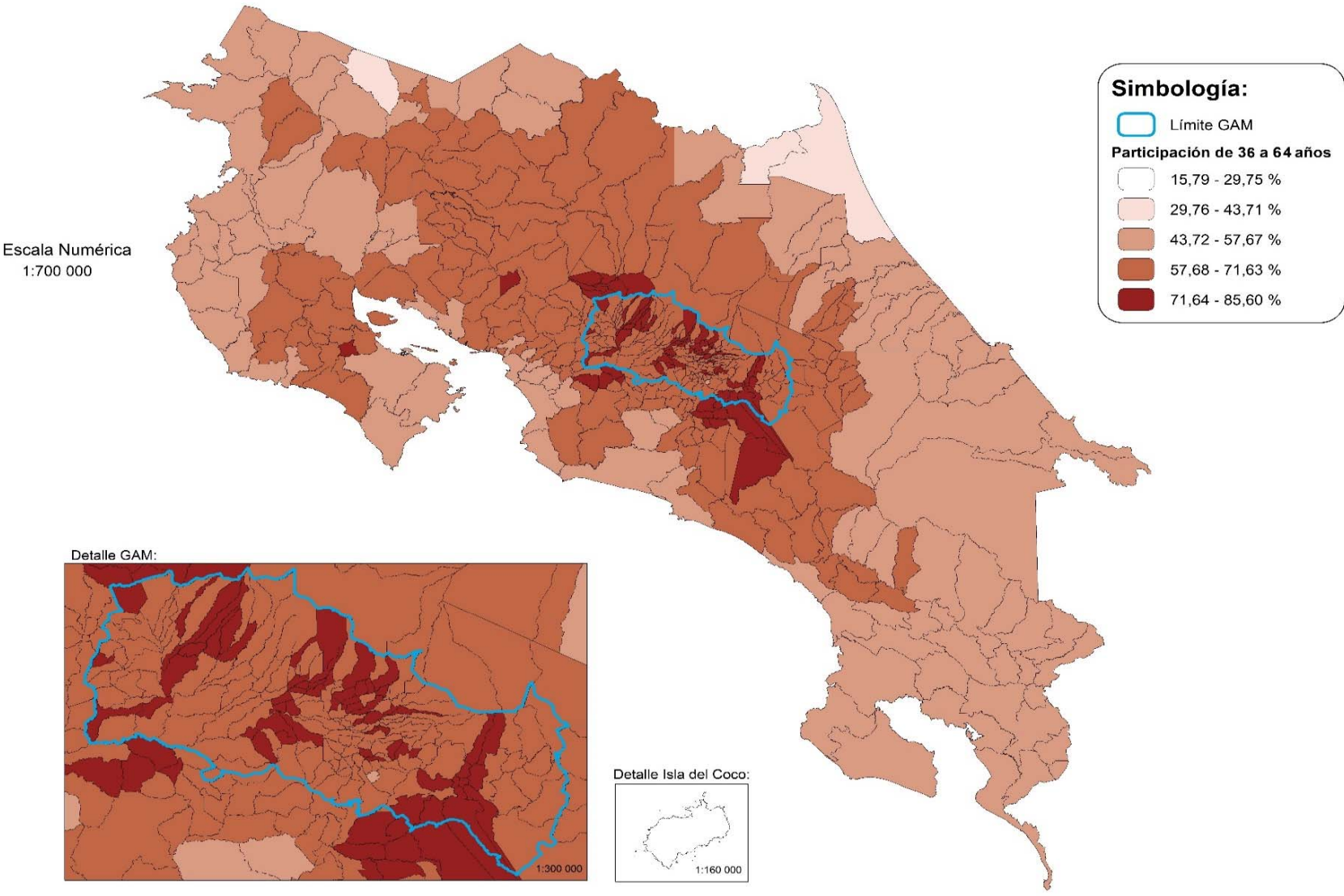
MAPA 3.1
COSTA RICA: PORCENTAJE DE PARTICIPACIÓN DE ELECTORES ADULTOS JÓVENES, SEGÚN DISTRITO ADMINISTRATIVO
ELECCIONES NACIONALES 6 DE FEBRERO 2022



Mapa elaborado con fines ilustrativos por el SIGE-DGRE a partir de coberturas digitales del TSE e IGN.
 Datum WGS 84, Sistema de proyección de coordenadas CRTM05, enero de 2023. Fuente TSE.

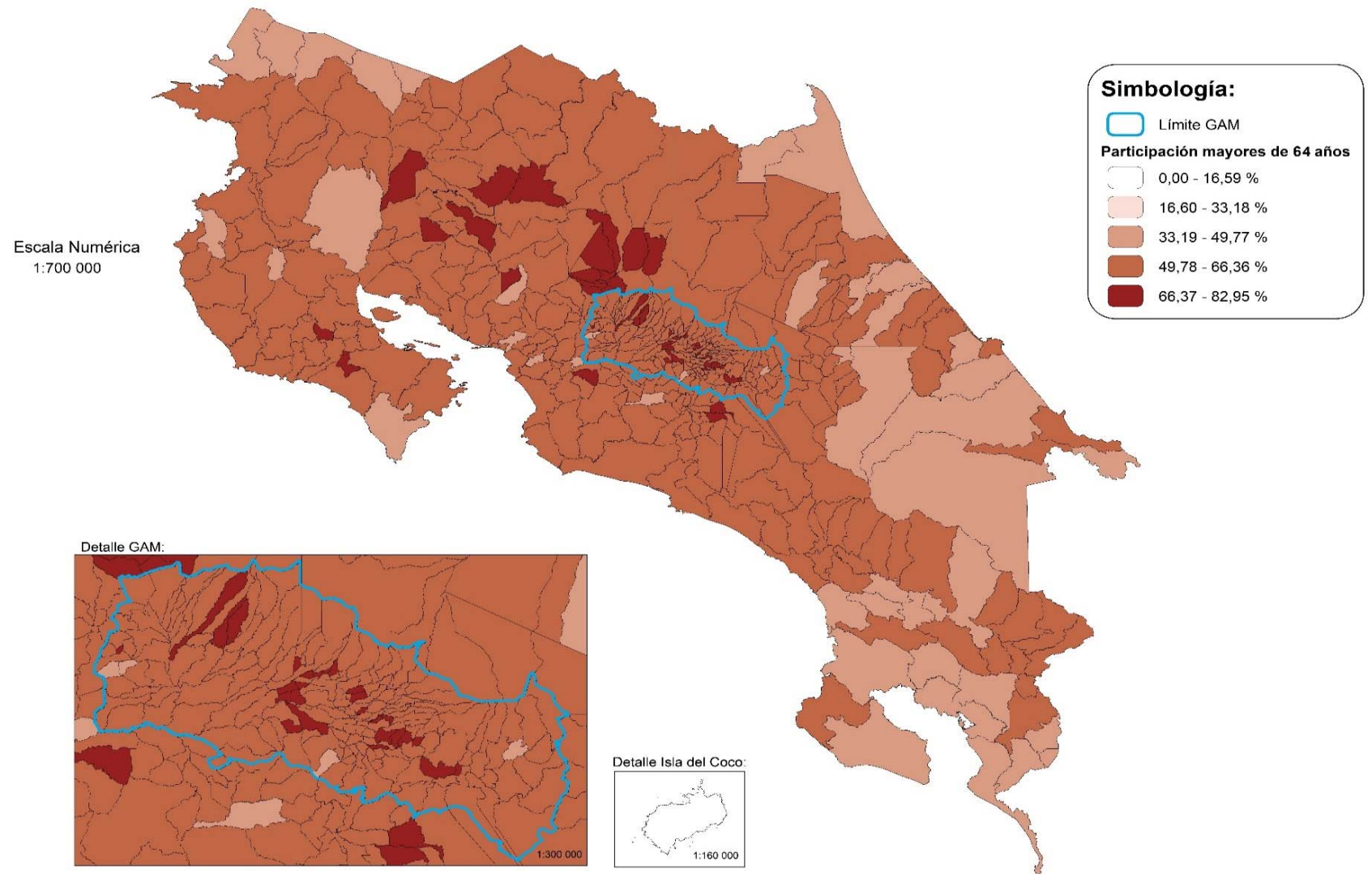
FUENTE: Tribunal Supremo de Elecciones.

MAPA 3.2
COSTA RICA: PORCENTAJE DE PARTICIPACIÓN DE ELECTORES ADULTOS, SEGÚN DISTRITO ADMINISTRATIVO
ELECCIONES NACIONALES 6 DE FEBRERO 2022



Mapa elaborado con fines ilustrativos por el SIGE-DCRE a partir de coberturas digitales del TSE e IGN.
Datum WGS 84, Sistema de proyección de coordenadas CRTM05, enero de 2023. Fuente TSE.

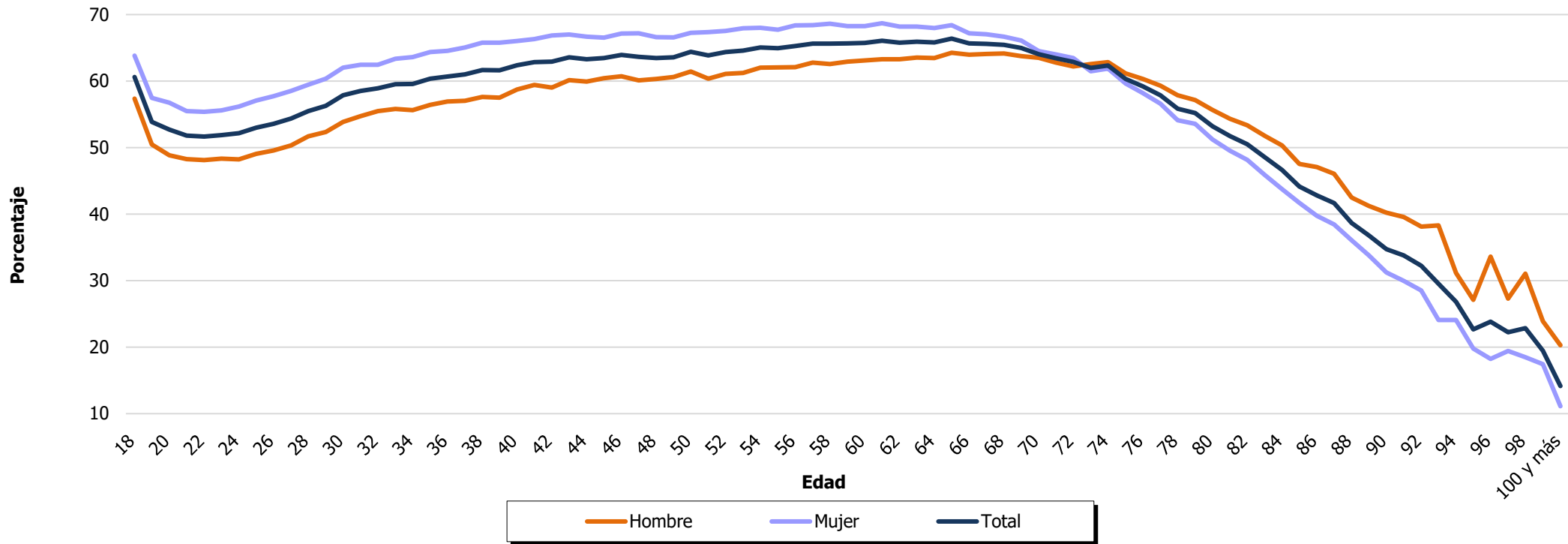
MAPA 3.3
COSTA RICA: PORCENTAJE DE PARTICIPACIÓN DE ELECTORES ADULTOS MAYORES, SEGÚN DISTRITO ADMINISTRATIVO
ELECCIONES NACIONALES 6 DE FEBRERO 2022



Mapa elaborado con fines ilustrativos por el SIGE-DGRE a partir de coberturas digitales del TSE e IGN. Datum WGS 84, Sistema de proyección de coordenadas CRTM05, enero de 2023. Fuente TSE.

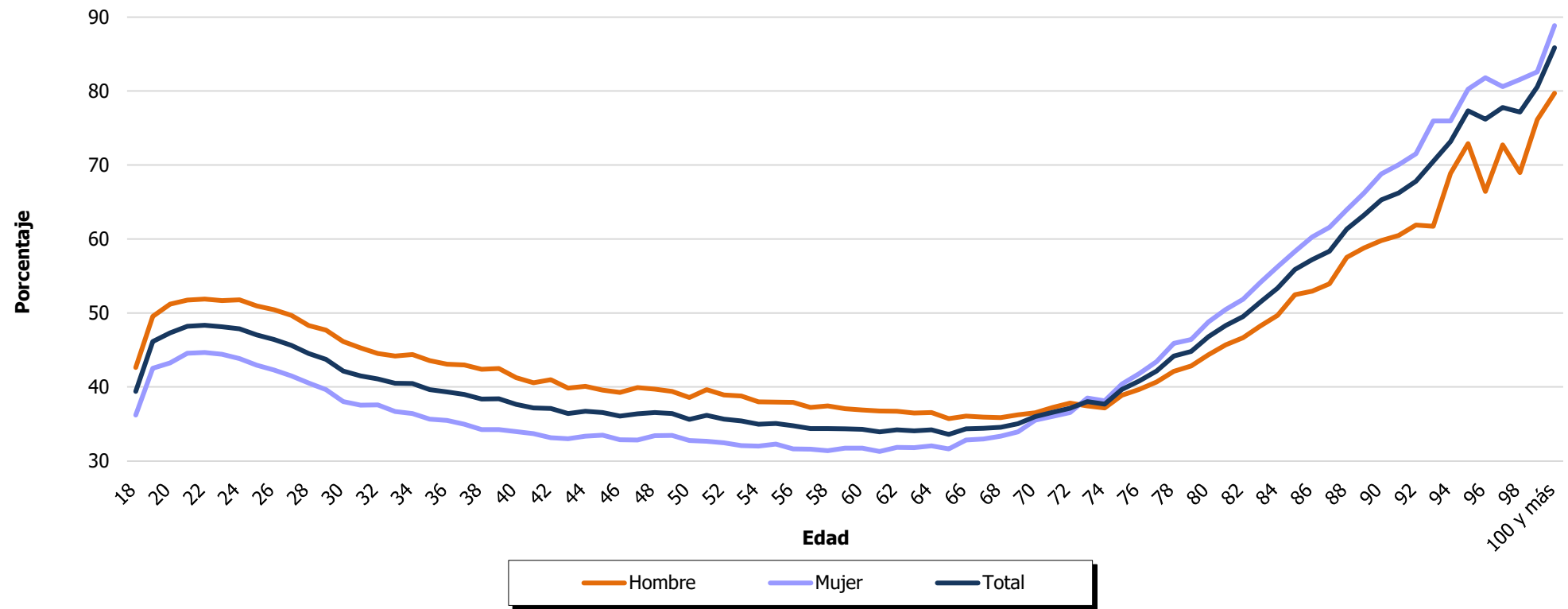
FUENTE: Tribunal Supremo de Elecciones.

GRÁFICO 3.3
COSTA RICA: PARTICIPACIÓN POR SEXO, SEGÚN EDAD SIMPLE
ELECCIONES NACIONALES 6 DE FEBRERO 2022



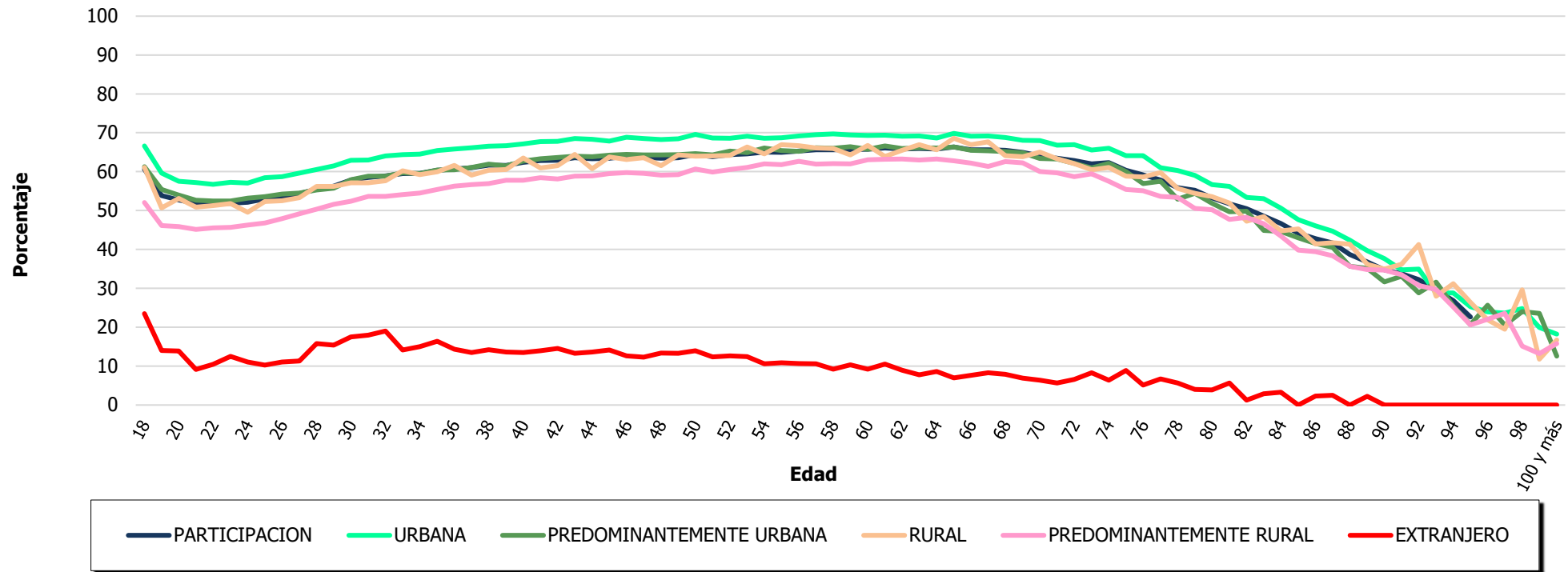
Fuente: Cuadro 3.3 .

GRÁFICO 3.4
COSTA RICA: ABSTENCIONISMO POR SEXO, SEGÚN EDAD SIMPLE
ELECCIONES NACIONALES 6 DE FEBRERO 2022



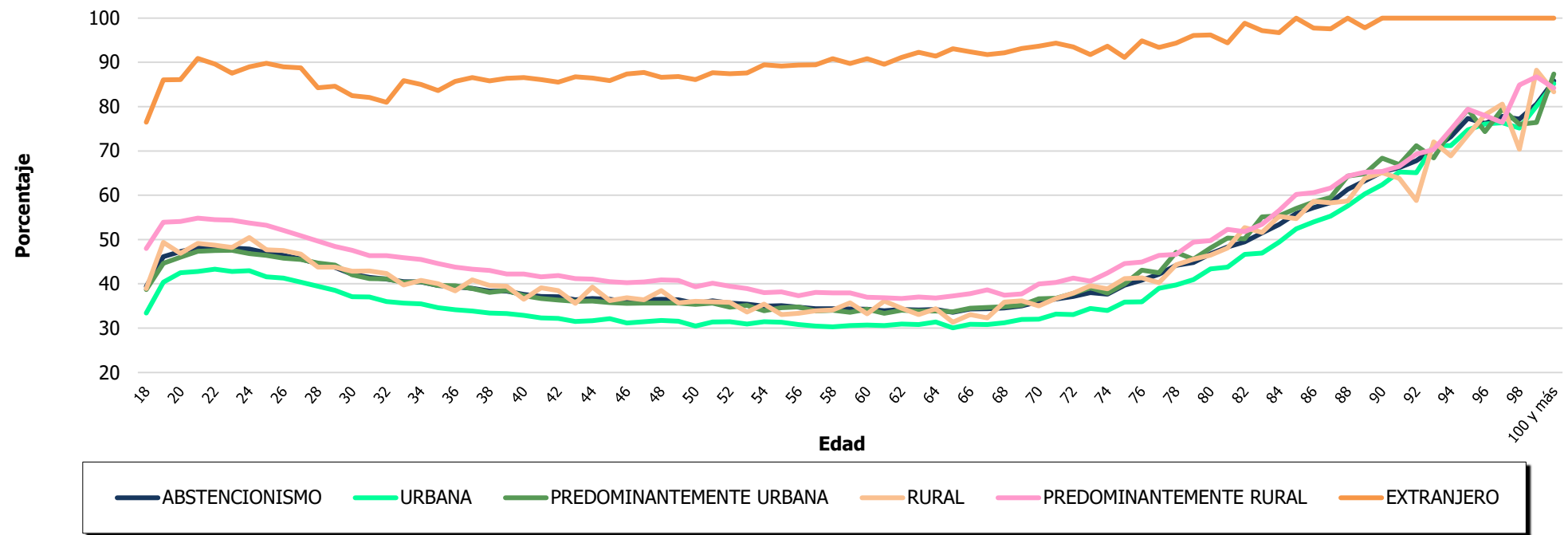
Fuente: Cuadro 3.3.

GRÁFICO 3.5
COSTA RICA: PARTICIPACIÓN POR ZONA Y EXTRANJERO, SEGÚN EDAD SIMPLE
ELECCIONES NACIONALES 6 DE FEBRERO 2022



Fuente: Cuadro 3.3.

GRÁFICO 3.6
COSTA RICA: ABSTENCIONISMO POR ZONA Y EXTRANJERO, SEGÚN EDAD SIMPLE
ELECCIONES NACIONALES 6 DE FEBRERO 2022



Fuente: Cuadro 3.3.

**CUADRO 3.4 PROVINCIA SAN JOSÉ: ELECTORADO, VOTOS RECIBIDOS Y ABSTENCIONISMO PARA PRESIDENCIA Y VICEPRESIDENCIAS DE LA REPÚBLICA
POR ZONA Y SEXO REGISTRAL, SEGÚN EDAD, ELECCIONES NACIONALES 6 DE FEBRERO 2022**

EDAD	TOTAL			URBANA			PREDOMINANTEMENTE URBANA			RURAL			PREDOMINANTEMENTE RURAL		
	TOTAL	HOMBRES	MUJERES	TOTAL	HOMBRES	MUJERES	TOTAL	HOMBRES	MUJERES	TOTAL	HOMBRES	MUJERES	TOTAL	HOMBRES	MUJERES
PROVINCIA SAN JOSÉ															
ELECTORADO	1 157 828	563 372	594 456	749 609	360 243	389 366	264 470	129 853	134 617	75 993	39 331	36 662	67 756	33 945	33 811
VOTOS RECIBIDOS	733 166	341 016	392 150	476 834	219 101	257 733	167 381	78 377	89 004	47 234	23 570	23 664	41 717	19 968	21 749
ABSTENCIONISMO	424 662	222 356	202 306	272 775	141 142	131 633	97 089	51 476	45 613	28 759	15 761	12 998	26 039	13 977	12 062
18 AÑOS															
ELECTORADO	14 935	7 484	7 451	9 387	4 726	4 661	3 580	1 760	1 820	1 045	539	506	923	459	464
VOTOS RECIBIDOS	9 778	4 691	5 087	6 077	2 944	3 133	2 419	1 116	1 303	681	354	327	601	277	324
ABSTENCIONISMO	5 157	2 793	2 364	3 310	1 782	1 528	1 161	644	517	364	185	179	322	182	140
19 AÑOS															
ELECTORADO	20 151	10 332	9 819	12 540	6 346	6 194	4 805	2 492	2 313	1 470	763	707	1 336	731	605
VOTOS RECIBIDOS	11 758	5 672	6 086	7 208	3 411	3 797	2 975	1 474	1 501	836	418	418	739	369	370
ABSTENCIONISMO	8 393	4 660	3 733	5 332	2 935	2 397	1 830	1 018	812	634	345	289	597	362	235
20 AÑOS															
ELECTORADO	22 019	11 263	10 756	13 791	7 020	6 771	5 152	2 645	2 507	1 570	830	740	1 506	768	738
VOTOS RECIBIDOS	12 523	6 043	6 480	7 615	3 646	3 969	3 120	1 534	1 586	929	453	476	859	410	449
ABSTENCIONISMO	9 496	5 220	4 276	6 176	3 374	2 802	2 032	1 111	921	641	377	264	647	358	289
21 AÑOS															
ELECTORADO	23 400	11 856	11 544	14 701	7 437	7 264	5 484	2 743	2 741	1 707	896	811	1 508	780	728
VOTOS RECIBIDOS	13 209	6 283	6 926	8 154	3 894	4 260	3 229	1 509	1 720	955	464	491	871	416	455
ABSTENCIONISMO	10 191	5 573	4 618	6 547	3 543	3 004	2 255	1 234	1 021	752	432	320	637	364	273
22 AÑOS															
ELECTORADO	23 453	12 023	11 430	14 635	7 458	7 177	5 624	2 934	2 690	1 710	890	820	1 484	741	743
VOTOS RECIBIDOS	13 045	6 257	6 788	8 028	3 796	4 232	3 229	1 595	1 634	971	490	481	817	376	441
ABSTENCIONISMO	10 408	5 766	4 642	6 607	3 662	2 945	2 395	1 339	1 056	739	400	339	667	365	302
23 AÑOS															
ELECTORADO	22 911	11 637	11 274	14 224	7 178	7 046	5 565	2 876	2 689	1 615	820	795	1 507	763	744
VOTOS RECIBIDOS	12 893	6 188	6 705	7 894	3 740	4 154	3 235	1 591	1 644	927	458	469	837	399	438
ABSTENCIONISMO	10 018	5 449	4 569	6 330	3 438	2 892	2 330	1 285	1 045	688	362	326	670	364	306
24 AÑOS															
ELECTORADO	23 664	11 991	11 673	14 694	7 417	7 277	5 759	2 932	2 827	1 634	860	774	1 577	782	795
VOTOS RECIBIDOS	13 373	6 341	7 032	8 214	3 861	4 353	3 358	1 614	1 744	931	468	463	870	398	472
ABSTENCIONISMO	10 291	5 650	4 641	6 480	3 556	2 924	2 401	1 318	1 083	703	392	311	707	384	323
25 AÑOS															
ELECTORADO	24 215	12 125	12 090	14 953	7 452	7 501	5 862	2 955	2 907	1 781	887	894	1 619	831	788
VOTOS RECIBIDOS	13 921	6 502	7 419	8 570	3 961	4 609	3 406	1 623	1 783	1 014	479	535	931	439	492
ABSTENCIONISMO	10 294	5 623	4 671	6 383	3 491	2 892	2 456	1 332	1 124	767	408	359	688	392	296

**CUADRO 3.4 PROVINCIA SAN JOSÉ: ELECTORADO, VOTOS RECIBIDOS Y ABSTENCIONISMO PARA PRESIDENCIA Y VICEPRESIDENCIAS DE LA REPÚBLICA
POR ZONA Y SEXO REGISTRAL, SEGÚN EDAD, ELECCIONES NACIONALES 6 DE FEBRERO 2022**

EDAD	TOTAL			URBANA			PREDOMINANTEMENTE URBANA			RURAL			PREDOMINANTEMENTE RURAL		
	TOTAL	HOMBRES	MUJERES	TOTAL	HOMBRES	MUJERES	TOTAL	HOMBRES	MUJERES	TOTAL	HOMBRES	MUJERES	TOTAL	HOMBRES	MUJERES
26 AÑOS															
ELECTORADO	24 593	12 450	12 143	15 358	7 760	7 598	5 811	2 963	2 848	1 805	940	865	1 619	787	832
VOTOS RECIBIDOS	14 175	6 757	7 418	8 780	4 181	4 599	3 417	1 628	1 789	1 035	509	526	943	439	504
ABSTENCIONISMO	10 418	5 693	4 725	6 578	3 579	2 999	2 394	1 335	1 059	770	431	339	676	348	328
27 AÑOS															
ELECTORADO	24 747	12 491	12 256	15 431	7 746	7 685	6 015	3 083	2 932	1 722	868	854	1 579	794	785
VOTOS RECIBIDOS	14 512	6 879	7 633	9 031	4 256	4 775	3 542	1 700	1 842	996	476	520	943	447	496
ABSTENCIONISMO	10 235	5 612	4 623	6 400	3 490	2 910	2 473	1 383	1 090	726	392	334	636	347	289
28 AÑOS															
ELECTORADO	24 634	12 586	12 048	15 205	7 693	7 512	6 018	3 138	2 880	1 808	952	856	1 603	803	800
VOTOS RECIBIDOS	14 660	7 098	7 562	9 078	4 344	4 734	3 543	1 760	1 783	1 091	537	554	948	457	491
ABSTENCIONISMO	9 974	5 488	4 486	6 127	3 349	2 778	2 475	1 378	1 097	717	415	302	655	346	309
29 AÑOS															
ELECTORADO	24 887	12 420	12 467	15 333	7 681	7 652	6 142	3 005	3 137	1 776	916	860	1 636	818	818
VOTOS RECIBIDOS	15 018	7 074	7 944	9 305	4 413	4 892	3 669	1 676	1 993	1 083	532	551	961	453	508
ABSTENCIONISMO	9 869	5 346	4 523	6 028	3 268	2 760	2 473	1 329	1 144	693	384	309	675	365	310
30 AÑOS															
ELECTORADO	25 068	12 743	12 325	15 645	7 951	7 694	6 034	3 068	2 966	1 722	886	836	1 667	838	829
VOTOS RECIBIDOS	15 493	7 401	8 092	9 668	4 649	5 019	3 736	1 765	1 971	1 044	505	539	1 045	482	563
ABSTENCIONISMO	9 575	5 342	4 233	5 977	3 302	2 675	2 298	1 303	995	678	381	297	622	356	266
31 AÑOS															
ELECTORADO	25 722	13 118	12 604	16 217	8 359	7 858	6 203	3 089	3 114	1 770	928	842	1 532	742	790
VOTOS RECIBIDOS	16 023	7 682	8 341	10 055	4 862	5 193	3 937	1 858	2 079	1 059	515	544	972	447	525
ABSTENCIONISMO	9 699	5 436	4 263	6 162	3 497	2 665	2 266	1 231	1 035	711	413	298	560	295	265
32 AÑOS															
ELECTORADO	26 382	13 254	13 128	16 673	8 357	8 316	6 268	3 146	3 122	1 804	944	860	1 637	807	830
VOTOS RECIBIDOS	16 581	7 950	8 631	10 526	5 060	5 466	3 933	1 868	2 065	1 106	562	544	1 016	460	556
ABSTENCIONISMO	9 801	5 304	4 497	6 147	3 297	2 850	2 335	1 278	1 057	698	382	316	621	347	274
33 AÑOS															
ELECTORADO	25 676	12 937	12 739	16 292	8 300	7 992	6 135	3 025	3 110	1 709	848	861	1 540	764	776
VOTOS RECIBIDOS	16 292	7 758	8 534	10 376	5 024	5 352	3 864	1 794	2 070	1 106	508	598	946	432	514
ABSTENCIONISMO	9 384	5 179	4 205	5 916	3 276	2 640	2 271	1 231	1 040	603	340	263	594	332	262
34 AÑOS															
ELECTORADO	25 232	12 647	12 585	16 105	8 047	8 058	6 029	3 017	3 012	1 610	852	758	1 488	731	757
VOTOS RECIBIDOS	15 983	7 646	8 337	10 269	4 887	5 382	3 773	1 800	1 973	1 033	528	505	908	431	477
ABSTENCIONISMO	9 249	5 001	4 248	5 836	3 160	2 676	2 256	1 217	1 039	577	324	253	580	300	280

**CUADRO 3.4 PROVINCIA SAN JOSÉ: ELECTORADO, VOTOS RECIBIDOS Y ABSTENCIONISMO PARA PRESIDENCIA Y VICEPRESIDENCIAS DE LA REPÚBLICA
POR ZONA Y SEXO REGISTRAL, SEGÚN EDAD, ELECCIONES NACIONALES 6 DE FEBRERO 2022**

EDAD	TOTAL			URBANA			PREDOMINANTEMENTE URBANA			RURAL			PREDOMINANTEMENTE RURAL		
	TOTAL	HOMBRES	MUJERES	TOTAL	HOMBRES	MUJERES	TOTAL	HOMBRES	MUJERES	TOTAL	HOMBRES	MUJERES	TOTAL	HOMBRES	MUJERES
35 AÑOS															
ELECTORADO	25 288	12 645	12 643	16 089	7 938	8 151	6 073	3 103	2 970	1 648	843	805	1 478	761	717
VOTOS RECIBIDOS	16 338	7 728	8 610	10 435	4 887	5 548	3 928	1 885	2 043	1 050	509	541	925	447	478
ABSTENCIONISMO	8 950	4 917	4 033	5 654	3 051	2 603	2 145	1 218	927	598	334	264	553	314	239
36 AÑOS															
ELECTORADO	25 932	13 020	12 912	16 427	8 228	8 199	6 262	3 191	3 071	1 655	827	828	1 588	774	814
VOTOS RECIBIDOS	16 755	7 900	8 855	10 659	5 049	5 610	4 012	1 893	2 119	1 072	498	574	1 012	460	552
ABSTENCIONISMO	9 177	5 120	4 057	5 768	3 179	2 589	2 250	1 298	952	583	329	254	576	314	262
37 AÑOS															
ELECTORADO	24 686	12 312	12 374	16 029	7 999	8 030	5 805	2 871	2 934	1 472	748	724	1 380	694	686
VOTOS RECIBIDOS	15 990	7 518	8 472	10 415	4 933	5 482	3 747	1 731	2 016	925	434	491	903	420	483
ABSTENCIONISMO	8 696	4 794	3 902	5 614	3 066	2 548	2 058	1 140	918	547	314	233	477	274	203
38 AÑOS															
ELECTORADO	23 220	11 607	11 613	15 208	7 584	7 624	5 436	2 713	2 723	1 390	712	678	1 186	598	588
VOTOS RECIBIDOS	15 097	7 088	8 009	9 978	4 672	5 306	3 523	1 667	1 856	870	410	460	726	339	387
ABSTENCIONISMO	8 123	4 519	3 604	5 230	2 912	2 318	1 913	1 046	867	520	302	218	460	259	201
39 AÑOS															
ELECTORADO	23 157	11 651	11 506	15 135	7 532	7 603	5 441	2 768	2 673	1 333	689	644	1 248	662	586
VOTOS RECIBIDOS	15 128	7 191	7 937	9 998	4 724	5 274	3 482	1 664	1 818	838	401	437	810	402	408
ABSTENCIONISMO	8 029	4 460	3 569	5 137	2 808	2 329	1 959	1 104	855	495	288	207	438	260	178
40 AÑOS															
ELECTORADO	22 938	11 392	11 546	15 037	7 541	7 496	5 291	2 617	2 674	1 360	635	725	1 250	599	651
VOTOS RECIBIDOS	15 068	7 085	7 983	9 925	4 735	5 190	3 460	1 617	1 843	886	378	508	797	355	442
ABSTENCIONISMO	7 870	4 307	3 563	5 112	2 806	2 306	1 831	1 000	831	474	257	217	453	244	209
41 AÑOS															
ELECTORADO	22 451	11 346	11 105	14 759	7 449	7 310	5 247	2 670	2 577	1 284	625	659	1 161	602	559
VOTOS RECIBIDOS	14 804	7 105	7 699	9 822	4 734	5 088	3 428	1 641	1 787	799	361	438	755	369	386
ABSTENCIONISMO	7 647	4 241	3 406	4 937	2 715	2 222	1 819	1 029	790	485	264	221	406	233	173
42 AÑOS															
ELECTORADO	21 427	10 691	10 736	14 069	7 028	7 041	4 948	2 439	2 509	1 254	645	609	1 156	579	577
VOTOS RECIBIDOS	14 259	6 689	7 570	9 410	4 433	4 977	3 299	1 528	1 771	801	389	412	749	339	410
ABSTENCIONISMO	7 168	4 002	3 166	4 659	2 595	2 064	1 649	911	738	453	256	197	407	240	167
43 AÑOS															
ELECTORADO	21 252	10 579	10 673	13 963	6 965	6 998	4 839	2 403	2 436	1 199	600	599	1 251	611	640
VOTOS RECIBIDOS	14 196	6 732	7 464	9 376	4 459	4 917	3 236	1 526	1 710	790	370	420	794	377	417
ABSTENCIONISMO	7 056	3 847	3 209	4 587	2 506	2 081	1 603	877	726	409	230	179	457	234	223

**CUADRO 3.4 PROVINCIA SAN JOSÉ: ELECTORADO, VOTOS RECIBIDOS Y ABSTENCIONISMO PARA PRESIDENCIA Y VICEPRESIDENCIAS DE LA REPÚBLICA
POR ZONA Y SEXO REGISTRAL, SEGÚN EDAD, ELECCIONES NACIONALES 6 DE FEBRERO 2022**

EDAD	TOTAL			URBANA			PREDOMINANTEMENTE URBANA			RURAL			PREDOMINANTEMENTE RURAL		
	TOTAL	HOMBRES	MUJERES	TOTAL	HOMBRES	MUJERES	TOTAL	HOMBRES	MUJERES	TOTAL	HOMBRES	MUJERES	TOTAL	HOMBRES	MUJERES
44 AÑOS															
ELECTORADO	20 043	10 021	10 022	13 178	6 610	6 568	4 588	2 257	2 331	1 179	605	574	1 098	549	549
VOTOS RECIBIDOS	13 347	6 385	6 962	8 896	4 271	4 625	3 016	1 422	1 594	720	343	377	715	349	366
ABSTENCIONISMO	6 696	3 636	3 060	4 282	2 339	1 943	1 572	835	737	459	262	197	383	200	183
45 AÑOS															
ELECTORADO	18 374	9 139	9 235	12 238	6 172	6 066	4 082	1 984	2 098	1 044	520	524	1 010	463	547
VOTOS RECIBIDOS	12 259	5 823	6 436	8 163	3 960	4 203	2 750	1 254	1 496	695	315	380	651	294	357
ABSTENCIONISMO	6 115	3 316	2 799	4 075	2 212	1 863	1 332	730	602	349	205	144	359	169	190
46 AÑOS															
ELECTORADO	17 717	8 755	8 962	11 634	5 775	5 859	4 018	1 962	2 056	1 074	527	547	991	491	500
VOTOS RECIBIDOS	11 960	5 644	6 316	7 927	3 754	4 173	2 692	1 240	1 452	688	337	351	653	313	340
ABSTENCIONISMO	5 757	3 111	2 646	3 707	2 021	1 686	1 326	722	604	386	190	196	338	178	160
47 AÑOS															
ELECTORADO	17 509	8 676	8 833	11 358	5 614	5 744	4 093	2 040	2 053	1 110	558	552	948	464	484
VOTOS RECIBIDOS	11 675	5 474	6 201	7 655	3 586	4 069	2 677	1 259	1 418	723	344	379	620	285	335
ABSTENCIONISMO	5 834	3 202	2 632	3 703	2 028	1 675	1 416	781	635	387	214	173	328	179	149
48 AÑOS															
ELECTORADO	17 335	8 583	8 752	11 197	5 617	5 580	3 955	1 892	2 063	1 163	587	576	1 020	487	533
VOTOS RECIBIDOS	11 513	5 437	6 076	7 510	3 619	3 891	2 609	1 168	1 441	742	348	394	652	302	350
ABSTENCIONISMO	5 822	3 146	2 676	3 687	1 998	1 689	1 346	724	622	421	239	182	368	185	183
49 AÑOS															
ELECTORADO	17 019	8 235	8 784	10 741	5 171	5 570	4 032	1 944	2 088	1 206	610	596	1 040	510	530
VOTOS RECIBIDOS	11 450	5 306	6 144	7 259	3 368	3 891	2 690	1 236	1 454	812	384	428	689	318	371
ABSTENCIONISMO	5 569	2 929	2 640	3 482	1 803	1 679	1 342	708	634	394	226	168	351	192	159
50 AÑOS															
ELECTORADO	17 237	8 357	8 880	10 947	5 320	5 627	4 082	1 931	2 151	1 173	597	576	1 035	509	526
VOTOS RECIBIDOS	11 692	5 430	6 262	7 537	3 511	4 026	2 694	1 214	1 480	775	384	391	686	321	365
ABSTENCIONISMO	5 545	2 927	2 618	3 410	1 809	1 601	1 388	717	671	398	213	185	349	188	161
51 AÑOS															
ELECTORADO	17 188	8 439	8 749	10 867	5 351	5 516	3 972	1 894	2 078	1 259	655	604	1 090	539	551
VOTOS RECIBIDOS	11 550	5 413	6 137	7 363	3 462	3 901	2 652	1 226	1 426	822	401	421	713	324	389
ABSTENCIONISMO	5 638	3 026	2 612	3 504	1 889	1 615	1 320	668	652	437	254	183	377	215	162
52 AÑOS															
ELECTORADO	17 249	8 387	8 862	10 644	5 141	5 503	4 230	2 025	2 205	1 232	637	595	1 143	584	559
VOTOS RECIBIDOS	11 592	5 384	6 208	7 205	3 332	3 873	2 850	1 294	1 556	794	398	396	743	360	383
ABSTENCIONISMO	5 657	3 003	2 654	3 439	1 809	1 630	1 380	731	649	438	239	199	400	224	176

**CUADRO 3.4 PROVINCIA SAN JOSÉ: ELECTORADO, VOTOS RECIBIDOS Y ABSTENCIONISMO PARA PRESIDENCIA Y VICEPRESIDENCIAS DE LA REPÚBLICA
POR ZONA Y SEXO REGISTRAL, SEGÚN EDAD, ELECCIONES NACIONALES 6 DE FEBRERO 2022**

EDAD	TOTAL			URBANA			PREDOMINANTEMENTE URBANA			RURAL			PREDOMINANTEMENTE RURAL		
	TOTAL	HOMBRES	MUJERES	TOTAL	HOMBRES	MUJERES	TOTAL	HOMBRES	MUJERES	TOTAL	HOMBRES	MUJERES	TOTAL	HOMBRES	MUJERES
53 AÑOS															
ELECTORADO	17 484	8 488	8 996	10 948	5 291	5 657	4 120	2 016	2 104	1 308	663	645	1 108	518	590
VOTOS RECIBIDOS	11 933	5 535	6 398	7 495	3 470	4 025	2 805	1 304	1 501	900	448	452	733	313	420
ABSTENCIONISMO	5 551	2 953	2 598	3 453	1 821	1 632	1 315	712	603	408	215	193	375	205	170
54 AÑOS															
ELECTORADO	18 029	8 755	9 274	11 298	5 428	5 870	4 284	2 048	2 236	1 335	714	621	1 112	565	547
VOTOS RECIBIDOS	12 186	5 639	6 547	7 626	3 490	4 136	2 949	1 345	1 604	889	458	431	722	346	376
ABSTENCIONISMO	5 843	3 116	2 727	3 672	1 938	1 734	1 335	703	632	446	256	190	390	219	171
55 AÑOS															
ELECTORADO	18 182	8 774	9 408	11 435	5 488	5 947	4 306	2 063	2 243	1 299	683	616	1 142	540	602
VOTOS RECIBIDOS	12 220	5 607	6 613	7 720	3 541	4 179	2 868	1 281	1 587	882	449	433	750	336	414
ABSTENCIONISMO	5 962	3 167	2 795	3 715	1 947	1 768	1 438	782	656	417	234	183	392	204	188
56 AÑOS															
ELECTORADO	18 086	8 744	9 342	11 547	5 474	6 073	4 131	2 037	2 094	1 251	625	626	1 157	608	549
VOTOS RECIBIDOS	12 207	5 618	6 589	7 844	3 553	4 291	2 762	1 282	1 480	837	403	434	764	380	384
ABSTENCIONISMO	5 879	3 126	2 753	3 703	1 921	1 782	1 369	755	614	414	222	192	393	228	165
57 AÑOS															
ELECTORADO	17 798	8 627	9 171	11 539	5 498	6 041	4 047	1 968	2 079	1 214	636	578	998	525	473
VOTOS RECIBIDOS	12 021	5 531	6 490	7 859	3 547	4 312	2 697	1 255	1 442	802	404	398	663	325	338
ABSTENCIONISMO	5 777	3 096	2 681	3 680	1 951	1 729	1 350	713	637	412	232	180	335	200	135
58 AÑOS															
ELECTORADO	17 953	8 616	9 337	11 627	5 507	6 120	4 031	1 941	2 090	1 239	652	587	1 056	516	540
VOTOS RECIBIDOS	12 192	5 529	6 663	7 991	3 542	4 449	2 676	1 222	1 454	828	430	398	697	335	362
ABSTENCIONISMO	5 761	3 087	2 674	3 636	1 965	1 671	1 355	719	636	411	222	189	359	181	178
59 AÑOS															
ELECTORADO	17 330	8 224	9 106	11 290	5 268	6 022	3 890	1 821	2 069	1 172	624	548	978	511	467
VOTOS RECIBIDOS	11 816	5 365	6 451	7 765	3 489	4 276	2 654	1 172	1 482	768	380	388	629	324	305
ABSTENCIONISMO	5 514	2 859	2 655	3 525	1 779	1 746	1 236	649	587	404	244	160	349	187	162
60 AÑOS															
ELECTORADO	17 233	8 128	9 105	11 261	5 211	6 050	3 863	1 826	2 037	1 086	576	510	1 023	515	508
VOTOS RECIBIDOS	11 778	5 308	6 470	7 751	3 405	4 346	2 605	1 187	1 418	758	394	364	664	322	342
ABSTENCIONISMO	5 455	2 820	2 635	3 510	1 806	1 704	1 258	639	619	328	182	146	359	193	166
61 AÑOS															
ELECTORADO	16 875	7 898	8 977	11 117	5 080	6 037	3 729	1 752	1 977	1 082	560	522	947	506	441
VOTOS RECIBIDOS	11 546	5 125	6 421	7 672	3 299	4 373	2 563	1 157	1 406	696	356	340	615	313	302
ABSTENCIONISMO	5 329	2 773	2 556	3 445	1 781	1 664	1 166	595	571	386	204	182	332	193	139

**CUADRO 3.4 PROVINCIA SAN JOSÉ: ELECTORADO, VOTOS RECIBIDOS Y ABSTENCIONISMO PARA PRESIDENCIA Y VICEPRESIDENCIAS DE LA REPÚBLICA
POR ZONA Y SEXO REGISTRAL, SEGÚN EDAD, ELECCIONES NACIONALES 6 DE FEBRERO 2022**

EDAD	TOTAL			URBANA			PREDOMINANTEMENTE URBANA			RURAL			PREDOMINANTEMENTE RURAL		
	TOTAL	HOMBRES	MUJERES	TOTAL	HOMBRES	MUJERES	TOTAL	HOMBRES	MUJERES	TOTAL	HOMBRES	MUJERES	TOTAL	HOMBRES	MUJERES
62 AÑOS															
ELECTORADO	15 950	7 469	8 481	10 561	4 847	5 714	3 511	1 651	1 860	1 002	519	483	876	452	424
VOTOS RECIBIDOS	10 822	4 831	5 991	7 217	3 132	4 085	2 358	1 068	1 290	671	347	324	576	284	292
ABSTENCIONISMO	5 128	2 638	2 490	3 344	1 715	1 629	1 153	583	570	331	172	159	300	168	132
63 AÑOS															
ELECTORADO	15 203	7 073	8 130	10 116	4 621	5 495	3 323	1 535	1 788	983	525	458	781	392	389
VOTOS RECIBIDOS	10 323	4 578	5 745	6 904	2 977	3 927	2 230	996	1 234	651	346	305	538	259	279
ABSTENCIONISMO	4 880	2 495	2 385	3 212	1 644	1 568	1 093	539	554	332	179	153	243	133	110
64 AÑOS															
ELECTORADO	14 480	6 745	7 735	9 751	4 360	5 391	3 050	1 497	1 553	922	504	418	757	384	373
VOTOS RECIBIDOS	9 789	4 348	5 441	6 622	2 786	3 836	2 070	994	1 076	594	319	275	503	249	254
ABSTENCIONISMO	4 691	2 397	2 294	3 129	1 574	1 555	980	503	477	328	185	143	254	135	119
65 AÑOS															
ELECTORADO	14 085	6 541	7 544	9 553	4 275	5 278	2 956	1 423	1 533	844	460	384	732	383	349
VOTOS RECIBIDOS	9 703	4 300	5 403	6 627	2 811	3 816	1 999	907	1 092	581	315	266	496	267	229
ABSTENCIONISMO	4 382	2 241	2 141	2 926	1 464	1 462	957	516	441	263	145	118	236	116	120
66 AÑOS															
ELECTORADO	13 585	6 200	7 385	9 214	4 055	5 159	2 812	1 339	1 473	835	446	389	724	360	364
VOTOS RECIBIDOS	9 189	4 076	5 113	6 324	2 679	3 645	1 842	855	987	562	311	251	461	231	230
ABSTENCIONISMO	4 396	2 124	2 272	2 890	1 376	1 514	970	484	486	273	135	138	263	129	134
67 AÑOS															
ELECTORADO	13 027	5 992	7 035	8 864	3 965	4 899	2 702	1 259	1 443	805	427	378	656	341	315
VOTOS RECIBIDOS	8 813	3 942	4 871	6 048	2 617	3 431	1 811	826	985	556	293	263	398	206	192
ABSTENCIONISMO	4 214	2 050	2 164	2 816	1 348	1 468	891	433	458	249	134	115	258	135	123
68 AÑOS															
ELECTORADO	11 831	5 383	6 448	8 146	3 582	4 564	2 440	1 149	1 291	689	380	309	556	272	284
VOTOS RECIBIDOS	7 964	3 556	4 408	5 565	2 405	3 160	1 592	733	859	449	244	205	358	174	184
ABSTENCIONISMO	3 867	1 827	2 040	2 581	1 177	1 404	848	416	432	240	136	104	198	98	100
69 AÑOS															
ELECTORADO	11 088	4 958	6 130	7 731	3 358	4 373	2 213	1 017	1 196	627	330	297	517	253	264
VOTOS RECIBIDOS	7 420	3 267	4 153	5 203	2 236	2 967	1 461	658	803	405	208	197	351	165	186
ABSTENCIONISMO	3 668	1 691	1 977	2 528	1 122	1 406	752	359	393	222	122	100	166	88	78
70 AÑOS															
ELECTORADO	10 557	4 684	5 873	7 290	3 083	4 207	2 137	1 009	1 128	630	340	290	500	252	248
VOTOS RECIBIDOS	6 973	3 049	3 924	4 843	1 999	2 844	1 413	665	748	413	231	182	304	154	150
ABSTENCIONISMO	3 584	1 635	1 949	2 447	1 084	1 363	724	344	380	217	109	108	196	98	98

**CUADRO 3.4 PROVINCIA SAN JOSÉ: ELECTORADO, VOTOS RECIBIDOS Y ABSTENCIONISMO PARA PRESIDENCIA Y VICEPRESIDENCIAS DE LA REPÚBLICA
POR ZONA Y SEXO REGISTRAL, SEGÚN EDAD, ELECCIONES NACIONALES 6 DE FEBRERO 2022**

EDAD	TOTAL			URBANA			PREDOMINANTEMENTE URBANA			RURAL			PREDOMINANTEMENTE RURAL		
	TOTAL	HOMBRES	MUJERES	TOTAL	HOMBRES	MUJERES	TOTAL	HOMBRES	MUJERES	TOTAL	HOMBRES	MUJERES	TOTAL	HOMBRES	MUJERES
71 AÑOS															
ELECTORADO	9 808	4 312	5 496	6 836	2 868	3 968	1 947	901	1 046	568	315	253	457	228	229
VOTOS RECIBIDOS	6 395	2 782	3 613	4 501	1 852	2 649	1 254	573	681	360	207	153	280	150	130
ABSTENCIONISMO	3 413	1 530	1 883	2 335	1 016	1 319	693	328	365	208	108	100	177	78	99
72 AÑOS															
ELECTORADO	9 452	4 182	5 270	6 625	2 818	3 807	1 808	819	989	559	314	245	460	231	229
VOTOS RECIBIDOS	6 148	2 707	3 441	4 356	1 822	2 534	1 169	539	630	354	201	153	269	145	124
ABSTENCIONISMO	3 304	1 475	1 829	2 269	996	1 273	639	280	359	205	113	92	191	86	105
73 AÑOS															
ELECTORADO	8 421	3 724	4 697	5 861	2 513	3 348	1 636	719	917	481	264	217	443	228	215
VOTOS RECIBIDOS	5 394	2 419	2 975	3 808	1 634	2 174	1 022	464	558	286	166	120	278	155	123
ABSTENCIONISMO	3 027	1 305	1 722	2 053	879	1 174	614	255	359	195	98	97	165	73	92
74 AÑOS															
ELECTORADO	7 900	3 500	4 400	5 534	2 346	3 188	1 540	722	818	451	252	199	375	180	195
VOTOS RECIBIDOS	5 116	2 263	2 853	3 638	1 531	2 107	987	460	527	267	163	104	224	109	115
ABSTENCIONISMO	2 784	1 237	1 547	1 896	815	1 081	553	262	291	184	89	95	151	71	80
75 AÑOS															
ELECTORADO	7 351	3 246	4 105	5 147	2 172	2 975	1 414	638	776	425	239	186	365	197	168
VOTOS RECIBIDOS	4 588	2 024	2 564	3 279	1 379	1 900	865	384	481	242	147	95	202	114	88
ABSTENCIONISMO	2 763	1 222	1 541	1 868	793	1 075	549	254	295	183	92	91	163	83	80
76 AÑOS															
ELECTORADO	6 900	3 041	3 859	4 816	2 039	2 777	1 338	594	744	395	213	182	351	195	156
VOTOS RECIBIDOS	4 339	1 933	2 406	3 117	1 308	1 809	784	373	411	232	131	101	206	121	85
ABSTENCIONISMO	2 561	1 108	1 453	1 699	731	968	554	221	333	163	82	81	145	74	71
77 AÑOS															
ELECTORADO	6 409	2 782	3 627	4 517	1 878	2 639	1 202	543	659	387	200	187	303	161	142
VOTOS RECIBIDOS	3 809	1 708	2 101	2 734	1 165	1 569	694	332	362	224	126	98	157	85	72
ABSTENCIONISMO	2 600	1 074	1 526	1 783	713	1 070	508	211	297	163	74	89	146	76	70
78 AÑOS															
ELECTORADO	5 750	2 469	3 281	4 033	1 643	2 390	1 094	515	579	336	177	159	287	134	153
VOTOS RECIBIDOS	3 273	1 426	1 847	2 412	998	1 414	533	257	276	186	99	87	142	72	70
ABSTENCIONISMO	2 477	1 043	1 434	1 621	645	976	561	258	303	150	78	72	145	62	83
79 AÑOS															
ELECTORADO	5 211	2 235	2 976	3 623	1 453	2 170	988	467	521	338	179	159	262	136	126
VOTOS RECIBIDOS	2 969	1 304	1 665	2 116	860	1 256	530	257	273	183	102	81	140	85	55
ABSTENCIONISMO	2 242	931	1 311	1 507	593	914	458	210	248	155	77	78	122	51	71

**CUADRO 3.4 PROVINCIA SAN JOSÉ: ELECTORADO, VOTOS RECIBIDOS Y ABSTENCIONISMO PARA PRESIDENCIA Y VICEPRESIDENCIAS DE LA REPÚBLICA
POR ZONA Y SEXO REGISTRAL, SEGÚN EDAD, ELECCIONES NACIONALES 6 DE FEBRERO 2022**

EDAD	TOTAL			URBANA			PREDOMINANTEMENTE URBANA			RURAL			PREDOMINANTEMENTE RURAL		
	TOTAL	HOMBRES	MUJERES	TOTAL	HOMBRES	MUJERES	TOTAL	HOMBRES	MUJERES	TOTAL	HOMBRES	MUJERES	TOTAL	HOMBRES	MUJERES
80 AÑOS															
ELECTORADO	4 704	1 981	2 723	3 303	1 313	1 990	900	406	494	268	145	123	233	117	116
VOTOS RECIBIDOS	2 560	1 091	1 469	1 855	730	1 125	462	226	236	143	79	64	100	56	44
ABSTENCIONISMO	2 144	890	1 254	1 448	583	865	438	180	258	125	66	59	133	61	72
81 AÑOS															
ELECTORADO	4 326	1 820	2 506	3 037	1 210	1 827	789	362	427	293	154	139	207	94	113
VOTOS RECIBIDOS	2 369	1 040	1 329	1 704	701	1 003	415	198	217	155	92	63	95	49	46
ABSTENCIONISMO	1 957	780	1 177	1 333	509	824	374	164	210	138	62	76	112	45	67
82 AÑOS															
ELECTORADO	4 037	1 681	2 356	2 836	1 085	1 751	723	347	376	277	147	130	201	102	99
VOTOS RECIBIDOS	2 142	948	1 194	1 542	615	927	370	196	174	133	79	54	97	58	39
ABSTENCIONISMO	1 895	733	1 162	1 294	470	824	353	151	202	144	68	76	104	44	60
83 AÑOS															
ELECTORADO	3 732	1 471	2 261	2 630	958	1 672	672	295	377	249	124	125	181	94	87
VOTOS RECIBIDOS	1 919	787	1 132	1 393	514	879	321	158	163	116	62	54	89	53	36
ABSTENCIONISMO	1 813	684	1 129	1 237	444	793	351	137	214	133	62	71	92	41	51
84 AÑOS															
ELECTORADO	3 367	1 370	1 997	2 372	914	1 458	624	270	354	197	107	90	174	79	95
VOTOS RECIBIDOS	1 656	713	943	1 223	495	728	280	132	148	82	50	32	71	36	35
ABSTENCIONISMO	1 711	657	1 054	1 149	419	730	344	138	206	115	57	58	103	43	60
85 AÑOS															
ELECTORADO	3 067	1 156	1 911	2 150	756	1 394	570	233	337	191	99	92	156	68	88
VOTOS RECIBIDOS	1 457	592	865	1 043	387	656	255	113	142	96	58	38	63	34	29
ABSTENCIONISMO	1 610	564	1 046	1 107	369	738	315	120	195	95	41	54	93	34	59
86 AÑOS															
ELECTORADO	2 672	1 008	1 664	1 907	656	1 251	468	198	270	156	87	69	141	67	74
VOTOS RECIBIDOS	1 190	486	704	868	324	544	198	90	108	69	42	27	55	30	25
ABSTENCIONISMO	1 482	522	960	1 039	332	707	270	108	162	87	45	42	86	37	49
87 AÑOS															
ELECTORADO	2 304	858	1 446	1 650	568	1 082	394	164	230	137	69	68	123	57	66
VOTOS RECIBIDOS	984	398	586	738	280	458	157	68	89	49	31	18	40	19	21
ABSTENCIONISMO	1 320	460	860	912	288	624	237	96	141	88	38	50	83	38	45
88 AÑOS															
ELECTORADO	2 061	710	1 351	1 483	475	1 008	352	135	217	128	61	67	98	39	59
VOTOS RECIBIDOS	852	331	521	631	226	405	126	54	72	52	30	22	43	21	22
ABSTENCIONISMO	1 209	379	830	852	249	603	226	81	145	76	31	45	55	18	37

**CUADRO 3.4 PROVINCIA SAN JOSÉ: ELECTORADO, VOTOS RECIBIDOS Y ABSTENCIONISMO PARA PRESIDENCIA Y VICEPRESIDENCIAS DE LA REPÚBLICA
POR ZONA Y SEXO REGISTRAL, SEGÚN EDAD, ELECCIONES NACIONALES 6 DE FEBRERO 2022**

EDAD	TOTAL			URBANA			PREDOMINANTEMENTE URBANA			RURAL			PREDOMINANTEMENTE RURAL		
	TOTAL	HOMBRES	MUJERES	TOTAL	HOMBRES	MUJERES	TOTAL	HOMBRES	MUJERES	TOTAL	HOMBRES	MUJERES	TOTAL	HOMBRES	MUJERES
89 AÑOS															
ELECTORADO	1 875	708	1 167	1 365	477	888	313	128	185	110	57	53	87	46	41
VOTOS RECIBIDOS	762	326	436	567	220	347	128	64	64	35	21	14	32	21	11
ABSTENCIONISMO	1 113	382	731	798	257	541	185	64	121	75	36	39	55	25	30
90 AÑOS															
ELECTORADO	1 590	554	1 036	1 146	373	773	272	97	175	92	49	43	80	35	45
VOTOS RECIBIDOS	594	236	358	458	170	288	69	29	40	33	21	12	34	16	18
ABSTENCIONISMO	996	318	678	688	203	485	203	68	135	59	28	31	46	19	27
91 AÑOS															
ELECTORADO	1 364	485	879	1 009	335	674	215	83	132	77	38	39	63	29	34
VOTOS RECIBIDOS	473	198	275	349	132	217	75	37	38	26	19	7	23	10	13
ABSTENCIONISMO	891	287	604	660	203	457	140	46	94	51	19	32	40	19	21
92 AÑOS															
ELECTORADO	1 204	398	806	884	270	614	181	62	119	72	38	34	67	28	39
VOTOS RECIBIDOS	421	174	247	315	115	200	56	26	30	32	23	9	18	10	8
ABSTENCIONISMO	783	224	559	569	155	414	125	36	89	40	15	25	49	18	31
93 AÑOS															
ELECTORADO	981	328	653	723	211	512	148	62	86	62	29	33	48	26	22
VOTOS RECIBIDOS	280	120	160	211	76	135	45	27	18	12	6	6	12	11	1
ABSTENCIONISMO	701	208	493	512	135	377	103	35	68	50	23	27	36	15	21
94 AÑOS															
ELECTORADO	794	251	543	591	175	416	130	47	83	32	14	18	41	15	26
VOTOS RECIBIDOS	216	72	144	167	54	113	32	7	25	8	5	3	9	6	3
ABSTENCIONISMO	578	179	399	424	121	303	98	40	58	24	9	15	32	9	23
95 AÑOS Y MÁS															
ELECTORADO	2 061	611	1 450	1 539	383	1 156	327	120	207	96	57	39	99	51	48
VOTOS RECIBIDOS	455	180	275	352	117	235	69	36	33	18	14	4	16	13	3
ABSTENCIONISMO	1 606	431	1 175	1 187	266	921	258	84	174	78	43	35	83	38	45

**CUADRO 3.5 PROVINCIA ALAJUELA: ELECTORADO, VOTOS RECIBIDOS Y ABSTENCIONISMO PARA PRESIDENCIA Y VICEPRESIDENCIAS DE LA REPÚBLICA
POR ZONA Y SEXO REGISTRAL, SEGÚN EDAD, ELECCIONES NACIONALES 6 DE FEBRERO 2022**

EDAD	TOTAL			URBANA			PREDOMINANTEMENTE URBANA			RURAL			PREDOMINANTEMENTE RURAL		
	TOTAL	HOMBRES	MUJERES	TOTAL	HOMBRES	MUJERES	TOTAL	HOMBRES	MUJERES	TOTAL	HOMBRES	MUJERES	TOTAL	HOMBRES	MUJERES
PROVINCIA ALAJUELA															
ELECTORADO	679 844	341 850	337 994	136 784	66 557	70 227	286 786	144 024	142 762	21 268	11 252	10 016	235 006	120 017	114 989
VOTOS RECIBIDOS	425 406	204 265	221 141	86 760	40 499	46 261	185 296	88 828	96 468	12 746	6 409	6 337	140 604	68 529	72 075
ABSTENCIONISMO	254 438	137 585	116 853	50 024	26 058	23 966	101 490	55 196	46 294	8 522	4 843	3 679	94 402	51 488	42 914
18 AÑOS															
ELECTORADO	9 821	4 921	4 900	1 670	835	835	4 027	1 993	2 034	334	174	160	3 790	1 919	1 871
VOTOS RECIBIDOS	6 016	2 821	3 195	1 078	512	566	2 603	1 228	1 375	210	104	106	2 125	977	1 148
ABSTENCIONISMO	3 805	2 100	1 705	592	323	269	1 424	765	659	124	70	54	1 665	942	723
19 AÑOS															
ELECTORADO	13 769	7 112	6 657	2 212	1 112	1 100	5 658	2 901	2 757	478	251	227	5 421	2 848	2 573
VOTOS RECIBIDOS	7 546	3 629	3 917	1 314	618	696	3 322	1 597	1 725	240	118	122	2 670	1 296	1 374
ABSTENCIONISMO	6 223	3 483	2 740	898	494	404	2 336	1 304	1 032	238	133	105	2 751	1 552	1 199
20 AÑOS															
ELECTORADO	14 782	7 551	7 231	2 435	1 258	1 177	5 970	3 005	2 965	497	258	239	5 880	3 030	2 850
VOTOS RECIBIDOS	7 900	3 763	4 137	1 354	659	695	3 418	1 615	1 803	267	120	147	2 861	1 369	1 492
ABSTENCIONISMO	6 882	3 788	3 094	1 081	599	482	2 552	1 390	1 162	230	138	92	3 019	1 661	1 358
21 AÑOS															
ELECTORADO	15 417	7 898	7 519	2 643	1 372	1 271	6 147	3 164	2 983	547	282	265	6 080	3 080	3 000
VOTOS RECIBIDOS	8 095	3 868	4 227	1 428	699	729	3 466	1 681	1 785	265	121	144	2 936	1 367	1 569
ABSTENCIONISMO	7 322	4 030	3 292	1 215	673	542	2 681	1 483	1 198	282	161	121	3 144	1 713	1 431
22 AÑOS															
ELECTORADO	15 352	7 870	7 482	2 521	1 254	1 267	6 287	3 211	3 076	527	251	276	6 017	3 154	2 863
VOTOS RECIBIDOS	8 133	3 866	4 267	1 432	679	753	3 539	1 673	1 866	267	111	156	2 895	1 403	1 492
ABSTENCIONISMO	7 219	4 004	3 215	1 089	575	514	2 748	1 538	1 210	260	140	120	3 122	1 751	1 371
23 AÑOS															
ELECTORADO	14 721	7 604	7 117	2 589	1 306	1 283	6 032	3 095	2 937	512	278	234	5 588	2 925	2 663
VOTOS RECIBIDOS	7 892	3 747	4 145	1 454	671	783	3 362	1 604	1 758	262	134	128	2 814	1 338	1 476
ABSTENCIONISMO	6 829	3 857	2 972	1 135	635	500	2 670	1 491	1 179	250	144	106	2 774	1 587	1 187
24 AÑOS															
ELECTORADO	15 033	7 676	7 357	2 668	1 353	1 315	6 206	3 162	3 044	516	261	255	5 643	2 900	2 743
VOTOS RECIBIDOS	8 210	3 860	4 350	1 509	703	806	3 603	1 707	1 896	223	109	114	2 875	1 341	1 534
ABSTENCIONISMO	6 823	3 816	3 007	1 159	650	509	2 603	1 455	1 148	293	152	141	2 768	1 559	1 209
25 AÑOS															
ELECTORADO	15 298	7 911	7 387	2 678	1 378	1 300	6 353	3 301	3 052	519	267	252	5 748	2 965	2 783
VOTOS RECIBIDOS	8 514	4 088	4 426	1 551	752	799	3 701	1 797	1 904	266	122	144	2 996	1 417	1 579
ABSTENCIONISMO	6 784	3 823	2 961	1 127	626	501	2 652	1 504	1 148	253	145	108	2 752	1 548	1 204

**CUADRO 3.5 PROVINCIA ALAJUELA: ELECTORADO, VOTOS RECIBIDOS Y ABSTENCIONISMO PARA PRESIDENCIA Y VICEPRESIDENCIAS DE LA REPÚBLICA
POR ZONA Y SEXO REGISTRAL, SEGÚN EDAD, ELECCIONES NACIONALES 6 DE FEBRERO 2022**

EDAD	TOTAL			URBANA			PREDOMINANTEMENTE URBANA			RURAL			PREDOMINANTEMENTE RURAL		
	TOTAL	HOMBRES	MUJERES	TOTAL	HOMBRES	MUJERES	TOTAL	HOMBRES	MUJERES	TOTAL	HOMBRES	MUJERES	TOTAL	HOMBRES	MUJERES
26 AÑOS															
ELECTORADO	15 298	7 824	7 474	2 694	1 322	1 372	6 365	3 282	3 083	551	286	265	5 688	2 934	2 754
VOTOS RECIBIDOS	8 608	4 046	4 562	1 641	758	883	3 692	1 747	1 945	284	138	146	2 991	1 403	1 588
ABSTENCIONISMO	6 690	3 778	2 912	1 053	564	489	2 673	1 535	1 138	267	148	119	2 697	1 531	1 166
27 AÑOS															
ELECTORADO	15 477	7 914	7 563	2 866	1 483	1 383	6 450	3 316	3 134	504	255	249	5 657	2 860	2 797
VOTOS RECIBIDOS	8 862	4 225	4 637	1 692	816	876	3 870	1 850	2 020	265	125	140	3 035	1 434	1 601
ABSTENCIONISMO	6 615	3 689	2 926	1 174	667	507	2 580	1 466	1 114	239	130	109	2 622	1 426	1 196
28 AÑOS															
ELECTORADO	15 291	8 024	7 267	2 871	1 486	1 385	6 400	3 366	3 034	480	274	206	5 540	2 898	2 642
VOTOS RECIBIDOS	8 793	4 282	4 511	1 674	822	852	3 780	1 830	1 950	263	138	125	3 076	1 492	1 584
ABSTENCIONISMO	6 498	3 742	2 756	1 197	664	533	2 620	1 536	1 084	217	136	81	2 464	1 406	1 058
29 AÑOS															
ELECTORADO	15 380	7 944	7 436	2 892	1 439	1 453	6 589	3 460	3 129	495	260	235	5 404	2 785	2 619
VOTOS RECIBIDOS	9 143	4 413	4 730	1 728	820	908	4 031	1 952	2 079	288	140	148	3 096	1 501	1 595
ABSTENCIONISMO	6 237	3 531	2 706	1 164	619	545	2 558	1 508	1 050	207	120	87	2 308	1 284	1 024
30 AÑOS															
ELECTORADO	15 099	7 682	7 417	2 938	1 509	1 429	6 381	3 288	3 093	472	241	231	5 308	2 644	2 664
VOTOS RECIBIDOS	9 142	4 369	4 773	1 816	904	912	3 965	1 897	2 068	274	125	149	3 087	1 443	1 644
ABSTENCIONISMO	5 957	3 313	2 644	1 122	605	517	2 416	1 391	1 025	198	116	82	2 221	1 201	1 020
31 AÑOS															
ELECTORADO	15 954	8 256	7 698	3 100	1 586	1 514	6 853	3 580	3 273	478	273	205	5 523	2 817	2 706
VOTOS RECIBIDOS	9 813	4 745	5 068	1 912	924	988	4 367	2 117	2 250	263	133	130	3 271	1 571	1 700
ABSTENCIONISMO	6 141	3 511	2 630	1 188	662	526	2 486	1 463	1 023	215	140	75	2 252	1 246	1 006
32 AÑOS															
ELECTORADO	16 038	8 214	7 824	3 164	1 585	1 579	6 793	3 525	3 268	460	252	208	5 621	2 852	2 769
VOTOS RECIBIDOS	9 876	4 767	5 109	1 987	931	1 056	4 317	2 100	2 217	264	143	121	3 308	1 593	1 715
ABSTENCIONISMO	6 162	3 447	2 715	1 177	654	523	2 476	1 425	1 051	196	109	87	2 313	1 259	1 054
33 AÑOS															
ELECTORADO	15 856	8 201	7 655	3 160	1 628	1 532	6 703	3 482	3 221	471	236	235	5 522	2 855	2 667
VOTOS RECIBIDOS	9 834	4 823	5 011	1 979	981	998	4 292	2 130	2 162	288	127	161	3 275	1 585	1 690
ABSTENCIONISMO	6 022	3 378	2 644	1 181	647	534	2 411	1 352	1 059	183	109	74	2 247	1 270	977
34 AÑOS															
ELECTORADO	14 949	7 716	7 233	2 985	1 500	1 485	6 431	3 376	3 055	450	249	201	5 083	2 591	2 492
VOTOS RECIBIDOS	9 318	4 488	4 830	1 902	908	994	4 131	2 015	2 116	245	125	120	3 040	1 440	1 600
ABSTENCIONISMO	5 631	3 228	2 403	1 083	592	491	2 300	1 361	939	205	124	81	2 043	1 151	892

**CUADRO 3.5 PROVINCIA ALAJUELA: ELECTORADO, VOTOS RECIBIDOS Y ABSTENCIONISMO PARA PRESIDENCIA Y VICEPRESIDENCIAS DE LA REPÚBLICA
POR ZONA Y SEXO REGISTRAL, SEGÚN EDAD, ELECCIONES NACIONALES 6 DE FEBRERO 2022**

EDAD	TOTAL			URBANA			PREDOMINANTEMENTE URBANA			RURAL			PREDOMINANTEMENTE RURAL		
	TOTAL	HOMBRES	MUJERES	TOTAL	HOMBRES	MUJERES	TOTAL	HOMBRES	MUJERES	TOTAL	HOMBRES	MUJERES	TOTAL	HOMBRES	MUJERES
35 AÑOS															
ELECTORADO	15 784	8 113	7 671	3 075	1 568	1 507	6 875	3 562	3 313	504	268	236	5 330	2 715	2 615
VOTOS RECIBIDOS	10 004	4 884	5 120	1 979	937	1 042	4 461	2 205	2 256	309	156	153	3 255	1 586	1 669
ABSTENCIONISMO	5 780	3 229	2 551	1 096	631	465	2 414	1 357	1 057	195	112	83	2 075	1 129	946
36 AÑOS															
ELECTORADO	16 127	8 257	7 870	3 228	1 652	1 576	6 937	3 520	3 417	457	248	209	5 505	2 837	2 668
VOTOS RECIBIDOS	10 274	4 995	5 279	2 056	1 017	1 039	4 529	2 171	2 358	285	148	137	3 404	1 659	1 745
ABSTENCIONISMO	5 853	3 262	2 591	1 172	635	537	2 408	1 349	1 059	172	100	72	2 101	1 178	923
37 AÑOS															
ELECTORADO	14 804	7 565	7 239	3 028	1 530	1 498	6 372	3 241	3 131	432	228	204	4 972	2 566	2 406
VOTOS RECIBIDOS	9 517	4 592	4 925	1 973	987	986	4 168	1 967	2 201	261	125	136	3 115	1 513	1 602
ABSTENCIONISMO	5 287	2 973	2 314	1 055	543	512	2 204	1 274	930	171	103	68	1 857	1 053	804
38 AÑOS															
ELECTORADO	13 590	6 947	6 643	2 715	1 353	1 362	5 899	3 039	2 860	410	218	192	4 566	2 337	2 229
VOTOS RECIBIDOS	8 853	4 299	4 554	1 774	835	939	3 931	1 938	1 993	263	130	133	2 885	1 396	1 489
ABSTENCIONISMO	4 737	2 648	2 089	941	518	423	1 968	1 101	867	147	88	59	1 681	941	740
39 AÑOS															
ELECTORADO	13 213	6 706	6 507	2 766	1 310	1 456	5 717	2 976	2 741	367	189	178	4 363	2 231	2 132
VOTOS RECIBIDOS	8 594	4 130	4 464	1 790	801	989	3 824	1 882	1 942	221	105	116	2 759	1 342	1 417
ABSTENCIONISMO	4 619	2 576	2 043	976	509	467	1 893	1 094	799	146	84	62	1 604	889	715
40 AÑOS															
ELECTORADO	13 167	6 704	6 463	2 702	1 382	1 320	5 811	2 905	2 906	395	213	182	4 259	2 204	2 055
VOTOS RECIBIDOS	8 632	4 152	4 480	1 785	879	906	3 864	1 827	2 037	267	140	127	2 716	1 306	1 410
ABSTENCIONISMO	4 535	2 552	1 983	917	503	414	1 947	1 078	869	128	73	55	1 543	898	645
41 AÑOS															
ELECTORADO	12 733	6 436	6 297	2 675	1 333	1 342	5 504	2 805	2 699	362	185	177	4 192	2 113	2 079
VOTOS RECIBIDOS	8 352	4 049	4 303	1 755	837	918	3 713	1 795	1 918	234	110	124	2 650	1 307	1 343
ABSTENCIONISMO	4 381	2 387	1 994	920	496	424	1 791	1 010	781	128	75	53	1 542	806	736
42 AÑOS															
ELECTORADO	12 280	6 275	6 005	2 642	1 342	1 300	5 349	2 777	2 572	342	173	169	3 947	1 983	1 964
VOTOS RECIBIDOS	8 193	4 000	4 193	1 762	859	903	3 704	1 839	1 865	206	92	114	2 521	1 210	1 311
ABSTENCIONISMO	4 087	2 275	1 812	880	483	397	1 645	938	707	136	81	55	1 426	773	653
43 AÑOS															
ELECTORADO	11 925	6 099	5 826	2 529	1 264	1 265	5 157	2 658	2 499	352	192	160	3 887	1 985	1 902
VOTOS RECIBIDOS	7 948	3 865	4 083	1 706	820	886	3 524	1 719	1 805	221	120	101	2 497	1 206	1 291
ABSTENCIONISMO	3 977	2 234	1 743	823	444	379	1 633	939	694	131	72	59	1 390	779	611

**CUADRO 3.5 PROVINCIA ALAJUELA: ELECTORADO, VOTOS RECIBIDOS Y ABSTENCIONISMO PARA PRESIDENCIA Y VICEPRESIDENCIAS DE LA REPÚBLICA
POR ZONA Y SEXO REGISTRAL, SEGÚN EDAD, ELECCIONES NACIONALES 6 DE FEBRERO 2022**

EDAD	TOTAL			URBANA			PREDOMINANTEMENTE URBANA			RURAL			PREDOMINANTEMENTE RURAL		
	TOTAL	HOMBRES	MUJERES	TOTAL	HOMBRES	MUJERES	TOTAL	HOMBRES	MUJERES	TOTAL	HOMBRES	MUJERES	TOTAL	HOMBRES	MUJERES
44 AÑOS															
ELECTORADO	11 575	5 845	5 730	2 415	1 203	1 212	5 057	2 611	2 446	357	180	177	3 746	1 851	1 895
VOTOS RECIBIDOS	7 645	3 683	3 962	1 571	739	832	3 436	1 688	1 748	226	113	113	2 412	1 143	1 269
ABSTENCIONISMO	3 930	2 162	1 768	844	464	380	1 621	923	698	131	67	64	1 334	708	626
45 AÑOS															
ELECTORADO	10 790	5 473	5 317	2 266	1 183	1 083	4 678	2 390	2 288	337	173	164	3 509	1 727	1 782
VOTOS RECIBIDOS	7 197	3 529	3 668	1 510	749	761	3 199	1 575	1 624	223	110	113	2 265	1 095	1 170
ABSTENCIONISMO	3 593	1 944	1 649	756	434	322	1 479	815	664	114	63	51	1 244	632	612
46 AÑOS															
ELECTORADO	10 082	5 065	5 017	2 136	1 051	1 085	4 334	2 164	2 170	313	168	145	3 299	1 682	1 617
VOTOS RECIBIDOS	6 778	3 278	3 500	1 445	695	750	2 981	1 416	1 565	202	112	90	2 150	1 055	1 095
ABSTENCIONISMO	3 304	1 787	1 517	691	356	335	1 353	748	605	111	56	55	1 149	627	522
47 AÑOS															
ELECTORADO	9 936	4 946	4 990	2 122	1 082	1 040	4 110	2 043	2 067	320	172	148	3 384	1 649	1 735
VOTOS RECIBIDOS	6 651	3 178	3 473	1 423	686	737	2 857	1 361	1 496	208	117	91	2 163	1 014	1 149
ABSTENCIONISMO	3 285	1 768	1 517	699	396	303	1 253	682	571	112	55	57	1 221	635	586
48 AÑOS															
ELECTORADO	9 951	4 906	5 045	2 123	1 028	1 095	4 150	2 042	2 108	303	153	150	3 375	1 683	1 692
VOTOS RECIBIDOS	6 650	3 152	3 498	1 452	671	781	2 859	1 362	1 497	185	83	102	2 154	1 036	1 118
ABSTENCIONISMO	3 301	1 754	1 547	671	357	314	1 291	680	611	118	70	48	1 221	647	574
49 AÑOS															
ELECTORADO	10 119	5 050	5 069	2 055	999	1 056	4 265	2 137	2 128	321	168	153	3 478	1 746	1 732
VOTOS RECIBIDOS	6 794	3 259	3 535	1 373	645	728	2 972	1 435	1 537	211	100	111	2 238	1 079	1 159
ABSTENCIONISMO	3 325	1 791	1 534	682	354	328	1 293	702	591	110	68	42	1 240	667	573
50 AÑOS															
ELECTORADO	10 128	5 024	5 104	2 026	970	1 056	4 366	2 203	2 163	303	157	146	3 433	1 694	1 739
VOTOS RECIBIDOS	6 834	3 244	3 590	1 394	626	768	3 019	1 455	1 564	189	96	93	2 232	1 067	1 165
ABSTENCIONISMO	3 294	1 780	1 514	632	344	288	1 347	748	599	114	61	53	1 201	627	574
51 AÑOS															
ELECTORADO	10 024	5 053	4 971	1 977	1 014	963	4 224	2 117	2 107	320	165	155	3 503	1 757	1 746
VOTOS RECIBIDOS	6 732	3 207	3 525	1 341	654	687	2 950	1 401	1 549	206	103	103	2 235	1 049	1 186
ABSTENCIONISMO	3 292	1 846	1 446	636	360	276	1 274	716	558	114	62	52	1 268	708	560
52 AÑOS															
ELECTORADO	10 171	4 988	5 183	2 062	1 014	1 048	4 280	2 065	2 215	322	162	160	3 507	1 747	1 760
VOTOS RECIBIDOS	6 899	3 236	3 663	1 342	615	727	2 997	1 402	1 595	221	106	115	2 339	1 113	1 226
ABSTENCIONISMO	3 272	1 752	1 520	720	399	321	1 283	663	620	101	56	45	1 168	634	534

**CUADRO 3.5 PROVINCIA ALAJUELA: ELECTORADO, VOTOS RECIBIDOS Y ABSTENCIONISMO PARA PRESIDENCIA Y VICEPRESIDENCIAS DE LA REPÚBLICA
POR ZONA Y SEXO REGISTRAL, SEGÚN EDAD, ELECCIONES NACIONALES 6 DE FEBRERO 2022**

EDAD	TOTAL			URBANA			PREDOMINANTEMENTE URBANA			RURAL			PREDOMINANTEMENTE RURAL		
	TOTAL	HOMBRES	MUJERES	TOTAL	HOMBRES	MUJERES	TOTAL	HOMBRES	MUJERES	TOTAL	HOMBRES	MUJERES	TOTAL	HOMBRES	MUJERES
53 AÑOS															
ELECTORADO	10 228	5 108	5 120	2 041	958	1 083	4 331	2 162	2 169	322	177	145	3 534	1 811	1 723
VOTOS RECIBIDOS	6 944	3 345	3 599	1 360	623	737	3 023	1 457	1 566	225	117	108	2 336	1 148	1 188
ABSTENCIONISMO	3 284	1 763	1 521	681	335	346	1 308	705	603	97	60	37	1 198	663	535
54 AÑOS															
ELECTORADO	10 630	5 262	5 368	2 165	1 056	1 109	4 496	2 202	2 294	350	179	171	3 619	1 825	1 794
VOTOS RECIBIDOS	7 307	3 469	3 838	1 465	679	786	3 199	1 507	1 692	224	98	126	2 419	1 185	1 234
ABSTENCIONISMO	3 323	1 793	1 530	700	377	323	1 297	695	602	126	81	45	1 200	640	560
55 AÑOS															
ELECTORADO	10 552	5 157	5 395	2 066	979	1 087	4 549	2 177	2 372	323	177	146	3 614	1 824	1 790
VOTOS RECIBIDOS	7 253	3 421	3 832	1 389	632	757	3 213	1 485	1 728	223	124	99	2 428	1 180	1 248
ABSTENCIONISMO	3 299	1 736	1 563	677	347	330	1 336	692	644	100	53	47	1 186	644	542
56 AÑOS															
ELECTORADO	10 596	5 260	5 336	2 228	1 037	1 191	4 451	2 200	2 251	343	193	150	3 574	1 830	1 744
VOTOS RECIBIDOS	7 358	3 475	3 883	1 522	671	851	3 175	1 476	1 699	242	122	120	2 419	1 206	1 213
ABSTENCIONISMO	3 238	1 785	1 453	706	366	340	1 276	724	552	101	71	30	1 155	624	531
57 AÑOS															
ELECTORADO	10 267	4 995	5 272	2 143	1 010	1 133	4 409	2 112	2 297	328	186	142	3 387	1 687	1 700
VOTOS RECIBIDOS	7 146	3 345	3 801	1 498	668	830	3 147	1 459	1 688	236	127	109	2 265	1 091	1 174
ABSTENCIONISMO	3 121	1 650	1 471	645	342	303	1 262	653	609	92	59	33	1 122	596	526
58 AÑOS															
ELECTORADO	10 327	5 133	5 194	2 125	998	1 127	4 462	2 210	2 252	308	168	140	3 432	1 757	1 675
VOTOS RECIBIDOS	7 096	3 392	3 704	1 450	661	789	3 176	1 506	1 670	211	109	102	2 259	1 116	1 143
ABSTENCIONISMO	3 231	1 741	1 490	675	337	338	1 286	704	582	97	59	38	1 173	641	532
59 AÑOS															
ELECTORADO	9 720	4 758	4 962	2 049	952	1 097	4 134	2 016	2 118	312	176	136	3 225	1 614	1 611
VOTOS RECIBIDOS	6 725	3 138	3 587	1 414	619	795	2 912	1 352	1 560	200	107	93	2 199	1 060	1 139
ABSTENCIONISMO	2 995	1 620	1 375	635	333	302	1 222	664	558	112	69	43	1 026	554	472
60 AÑOS															
ELECTORADO	9 702	4 829	4 873	2 083	978	1 105	4 190	2 069	2 121	297	158	139	3 132	1 624	1 508
VOTOS RECIBIDOS	6 654	3 214	3 440	1 416	641	775	2 949	1 431	1 518	192	106	86	2 097	1 036	1 061
ABSTENCIONISMO	3 048	1 615	1 433	667	337	330	1 241	638	603	105	52	53	1 035	588	447
61 AÑOS															
ELECTORADO	9 429	4 693	4 736	2 101	993	1 108	3 972	1 962	2 010	258	132	126	3 098	1 606	1 492
VOTOS RECIBIDOS	6 497	3 127	3 370	1 427	646	781	2 813	1 348	1 465	172	87	85	2 085	1 046	1 039
ABSTENCIONISMO	2 932	1 566	1 366	674	347	327	1 159	614	545	86	45	41	1 013	560	453

**CUADRO 3.5 PROVINCIA ALAJUELA: ELECTORADO, VOTOS RECIBIDOS Y ABSTENCIONISMO PARA PRESIDENCIA Y VICEPRESIDENCIAS DE LA REPÚBLICA
POR ZONA Y SEXO REGISTRAL, SEGÚN EDAD, ELECCIONES NACIONALES 6 DE FEBRERO 2022**

EDAD	TOTAL			URBANA			PREDOMINANTEMENTE URBANA			RURAL			PREDOMINANTEMENTE RURAL		
	TOTAL	HOMBRES	MUJERES	TOTAL	HOMBRES	MUJERES	TOTAL	HOMBRES	MUJERES	TOTAL	HOMBRES	MUJERES	TOTAL	HOMBRES	MUJERES
62 AÑOS															
ELECTORADO	8 819	4 399	4 420	1 940	944	996	3 758	1 841	1 917	240	117	123	2 881	1 497	1 384
VOTOS RECIBIDOS	6 047	2 943	3 104	1 333	626	707	2 616	1 257	1 359	146	67	79	1 952	993	959
ABSTENCIONISMO	2 772	1 456	1 316	607	318	289	1 142	584	558	94	50	44	929	504	425
63 AÑOS															
ELECTORADO	8 331	4 149	4 182	1 771	837	934	3 598	1 757	1 841	246	135	111	2 716	1 420	1 296
VOTOS RECIBIDOS	5 725	2 761	2 964	1 222	564	658	2 512	1 176	1 336	167	88	79	1 824	933	891
ABSTENCIONISMO	2 606	1 388	1 218	549	273	276	1 086	581	505	79	47	32	892	487	405
64 AÑOS															
ELECTORADO	7 856	3 854	4 002	1 762	799	963	3 351	1 638	1 713	231	124	107	2 512	1 293	1 219
VOTOS RECIBIDOS	5 445	2 609	2 836	1 204	525	679	2 340	1 115	1 225	158	78	80	1 743	891	852
ABSTENCIONISMO	2 411	1 245	1 166	558	274	284	1 011	523	488	73	46	27	769	402	367
65 AÑOS															
ELECTORADO	7 464	3 736	3 728	1 710	783	927	3 139	1 557	1 582	228	127	101	2 387	1 269	1 118
VOTOS RECIBIDOS	5 176	2 521	2 655	1 199	526	673	2 198	1 080	1 118	157	84	73	1 622	831	791
ABSTENCIONISMO	2 288	1 215	1 073	511	257	254	941	477	464	71	43	28	765	438	327
66 AÑOS															
ELECTORADO	7 013	3 362	3 651	1 585	705	880	2 880	1 395	1 485	204	109	95	2 344	1 153	1 191
VOTOS RECIBIDOS	4 785	2 262	2 523	1 071	469	602	2 016	981	1 035	147	76	71	1 551	736	815
ABSTENCIONISMO	2 228	1 100	1 128	514	236	278	864	414	450	57	33	24	793	417	376
67 AÑOS															
ELECTORADO	6 628	3 291	3 337	1 557	718	839	2 737	1 357	1 380	206	116	90	2 128	1 100	1 028
VOTOS RECIBIDOS	4 502	2 184	2 318	1 063	478	585	1 868	904	964	134	70	64	1 437	732	705
ABSTENCIONISMO	2 126	1 107	1 019	494	240	254	869	453	416	72	46	26	691	368	323
68 AÑOS															
ELECTORADO	6 058	2 980	3 078	1 381	627	754	2 469	1 185	1 284	206	116	90	2 002	1 052	950
VOTOS RECIBIDOS	4 056	1 944	2 112	919	408	511	1 694	790	904	129	71	58	1 314	675	639
ABSTENCIONISMO	2 002	1 036	966	462	219	243	775	395	380	77	45	32	688	377	311
69 AÑOS															
ELECTORADO	5 819	2 831	2 988	1 297	579	718	2 418	1 138	1 280	171	98	73	1 933	1 016	917
VOTOS RECIBIDOS	3 855	1 831	2 024	855	365	490	1 657	774	883	103	63	40	1 240	629	611
ABSTENCIONISMO	1 964	1 000	964	442	214	228	761	364	397	68	35	33	693	387	306
70 AÑOS															
ELECTORADO	5 283	2 592	2 691	1 209	542	667	2 223	1 088	1 135	160	81	79	1 691	881	810
VOTOS RECIBIDOS	3 487	1 697	1 790	833	359	474	1 481	725	756	102	55	47	1 071	558	513
ABSTENCIONISMO	1 796	895	901	376	183	193	742	363	379	58	26	32	620	323	297

**CUADRO 3.5 PROVINCIA ALAJUELA: ELECTORADO, VOTOS RECIBIDOS Y ABSTENCIONISMO PARA PRESIDENCIA Y VICEPRESIDENCIAS DE LA REPÚBLICA
POR ZONA Y SEXO REGISTRAL, SEGÚN EDAD, ELECCIONES NACIONALES 6 DE FEBRERO 2022**

EDAD	TOTAL			URBANA			PREDOMINANTEMENTE URBANA			RURAL			PREDOMINANTEMENTE RURAL		
	TOTAL	HOMBRES	MUJERES	TOTAL	HOMBRES	MUJERES	TOTAL	HOMBRES	MUJERES	TOTAL	HOMBRES	MUJERES	TOTAL	HOMBRES	MUJERES
71 AÑOS															
ELECTORADO	5 017	2 523	2 494	1 128	537	591	2 097	1 012	1 085	139	83	56	1 653	891	762
VOTOS RECIBIDOS	3 317	1 644	1 673	733	345	388	1 410	668	742	105	63	42	1 069	568	501
ABSTENCIONISMO	1 700	879	821	395	192	203	687	344	343	34	20	14	584	323	261
72 AÑOS															
ELECTORADO	4 757	2 294	2 463	1 061	479	582	1 957	920	1 037	130	63	67	1 609	832	777
VOTOS RECIBIDOS	3 115	1 488	1 627	720	316	404	1 281	596	685	83	43	40	1 031	533	498
ABSTENCIONISMO	1 642	806	836	341	163	178	676	324	352	47	20	27	578	299	279
73 AÑOS															
ELECTORADO	4 165	1 982	2 183	898	365	533	1 768	828	940	133	76	57	1 366	713	653
VOTOS RECIBIDOS	2 674	1 282	1 392	580	236	344	1 153	541	612	74	45	29	867	460	407
ABSTENCIONISMO	1 491	700	791	318	129	189	615	287	328	59	31	28	499	253	246
74 AÑOS															
ELECTORADO	3 978	1 864	2 114	904	346	558	1 639	756	883	138	70	68	1 297	692	605
VOTOS RECIBIDOS	2 553	1 217	1 336	584	230	354	1 064	500	564	92	51	41	813	436	377
ABSTENCIONISMO	1 425	647	778	320	116	204	575	256	319	46	19	27	484	256	228
75 AÑOS															
ELECTORADO	3 798	1 801	1 997	858	390	468	1 585	710	875	124	66	58	1 231	635	596
VOTOS RECIBIDOS	2 414	1 147	1 267	570	255	315	1 008	453	555	87	48	39	749	391	358
ABSTENCIONISMO	1 384	654	730	288	135	153	577	257	320	37	18	19	482	244	238
76 AÑOS															
ELECTORADO	3 544	1 712	1 832	825	363	462	1 400	680	720	102	58	44	1 217	611	606
VOTOS RECIBIDOS	2 157	1 053	1 104	506	208	298	859	425	434	65	39	26	727	381	346
ABSTENCIONISMO	1 387	659	728	319	155	164	541	255	286	37	19	18	490	230	260
77 AÑOS															
ELECTORADO	3 402	1 607	1 795	785	328	457	1 377	620	757	113	56	57	1 127	603	524
VOTOS RECIBIDOS	2 070	995	1 075	476	208	268	845	382	463	81	38	43	668	367	301
ABSTENCIONISMO	1 332	612	720	309	120	189	532	238	294	32	18	14	459	236	223
78 AÑOS															
ELECTORADO	3 040	1 458	1 582	723	329	394	1 276	571	705	89	46	43	952	512	440
VOTOS RECIBIDOS	1 720	864	856	421	201	220	724	335	389	51	29	22	524	299	225
ABSTENCIONISMO	1 320	594	726	302	128	174	552	236	316	38	17	21	428	213	215
79 AÑOS															
ELECTORADO	2 782	1 297	1 485	643	269	374	1 155	529	626	81	45	36	903	454	449
VOTOS RECIBIDOS	1 602	766	836	374	164	210	686	315	371	43	27	16	499	260	239
ABSTENCIONISMO	1 180	531	649	269	105	164	469	214	255	38	18	20	404	194	210

**CUADRO 3.5 PROVINCIA ALAJUELA: ELECTORADO, VOTOS RECIBIDOS Y ABSTENCIONISMO PARA PRESIDENCIA Y VICEPRESIDENCIAS DE LA REPÚBLICA
POR ZONA Y SEXO REGISTRAL, SEGÚN EDAD, ELECCIONES NACIONALES 6 DE FEBRERO 2022**

EDAD	TOTAL			URBANA			PREDOMINANTEMENTE URBANA			RURAL			PREDOMINANTEMENTE RURAL		
	TOTAL	HOMBRES	MUJERES	TOTAL	HOMBRES	MUJERES	TOTAL	HOMBRES	MUJERES	TOTAL	HOMBRES	MUJERES	TOTAL	HOMBRES	MUJERES
80 AÑOS															
ELECTORADO	2 517	1 138	1 379	583	240	343	1 054	448	606	72	46	26	808	404	404
VOTOS RECIBIDOS	1 413	678	735	328	133	195	589	278	311	42	27	15	454	240	214
ABSTENCIONISMO	1 104	460	644	255	107	148	465	170	295	30	19	11	354	164	190
81 AÑOS															
ELECTORADO	2 399	1 125	1 274	547	227	320	970	465	505	93	47	46	789	386	403
VOTOS RECIBIDOS	1 269	630	639	302	132	170	497	249	248	50	26	24	420	223	197
ABSTENCIONISMO	1 130	495	635	245	95	150	473	216	257	43	21	22	369	163	206
82 AÑOS															
ELECTORADO	2 138	988	1 150	515	202	313	864	407	457	75	41	34	684	338	346
VOTOS RECIBIDOS	1 115	548	567	257	114	143	464	225	239	40	21	19	354	188	166
ABSTENCIONISMO	1 023	440	583	258	88	170	400	182	218	35	20	15	330	150	180
83 AÑOS															
ELECTORADO	1 957	910	1 047	494	219	275	755	330	425	70	41	29	638	320	318
VOTOS RECIBIDOS	1 002	497	505	256	124	132	380	173	207	39	26	13	327	174	153
ABSTENCIONISMO	955	413	542	238	95	143	375	157	218	31	15	16	311	146	165
84 AÑOS															
ELECTORADO	1 788	797	991	441	161	280	688	289	399	59	32	27	600	315	285
VOTOS RECIBIDOS	894	422	472	209	75	134	358	163	195	28	18	10	299	166	133
ABSTENCIONISMO	894	375	519	232	86	146	330	126	204	31	14	17	301	149	152
85 AÑOS															
ELECTORADO	1 552	676	876	404	150	254	629	277	352	57	23	34	462	226	236
VOTOS RECIBIDOS	688	308	380	183	72	111	283	125	158	24	11	13	198	100	98
ABSTENCIONISMO	864	368	496	221	78	143	346	152	194	33	12	21	264	126	138
86 AÑOS															
ELECTORADO	1 379	593	786	336	128	208	547	243	304	40	20	20	456	202	254
VOTOS RECIBIDOS	595	292	303	140	57	83	246	129	117	18	10	8	191	96	95
ABSTENCIONISMO	784	301	483	196	71	125	301	114	187	22	10	12	265	106	159
87 AÑOS															
ELECTORADO	1 163	496	667	296	115	181	449	189	260	40	19	21	378	173	205
VOTOS RECIBIDOS	531	254	277	127	51	76	213	103	110	21	8	13	170	92	78
ABSTENCIONISMO	632	242	390	169	64	105	236	86	150	19	11	8	208	81	127
88 AÑOS															
ELECTORADO	1 023	431	592	249	95	154	412	165	247	32	19	13	330	152	178
VOTOS RECIBIDOS	423	194	229	95	42	53	180	78	102	14	6	8	134	68	66
ABSTENCIONISMO	600	237	363	154	53	101	232	87	145	18	13	5	196	84	112

**CUADRO 3.5 PROVINCIA ALAJUELA: ELECTORADO, VOTOS RECIBIDOS Y ABSTENCIONISMO PARA PRESIDENCIA Y VICEPRESIDENCIAS DE LA REPÚBLICA
POR ZONA Y SEXO REGISTRAL, SEGÚN EDAD, ELECCIONES NACIONALES 6 DE FEBRERO 2022**

EDAD	TOTAL			URBANA			PREDOMINANTEMENTE URBANA			RURAL			PREDOMINANTEMENTE RURAL		
	TOTAL	HOMBRES	MUJERES	TOTAL	HOMBRES	MUJERES	TOTAL	HOMBRES	MUJERES	TOTAL	HOMBRES	MUJERES	TOTAL	HOMBRES	MUJERES
89 AÑOS															
ELECTORADO	939	388	551	222	79	143	399	159	240	27	13	14	291	137	154
VOTOS RECIBIDOS	360	161	199	76	34	42	161	66	95	11	5	6	112	56	56
ABSTENCIONISMO	579	227	352	146	45	101	238	93	145	16	8	8	179	81	98
90 AÑOS															
ELECTORADO	801	343	458	225	87	138	274	103	171	18	9	9	284	144	140
VOTOS RECIBIDOS	298	145	153	75	32	43	97	38	59	6	2	4	120	73	47
ABSTENCIONISMO	503	198	305	150	55	95	177	65	112	12	7	5	164	71	93
91 AÑOS															
ELECTORADO	681	292	389	178	63	115	275	118	157	18	10	8	210	101	109
VOTOS RECIBIDOS	243	123	120	62	26	36	101	55	46	6	3	3	74	39	35
ABSTENCIONISMO	438	169	269	116	37	79	174	63	111	12	7	5	136	62	74
92 AÑOS															
ELECTORADO	519	218	301	138	47	91	203	84	119	11	6	5	167	81	86
VOTOS RECIBIDOS	169	85	84	43	16	27	67	32	35	5	1	4	54	36	18
ABSTENCIONISMO	350	133	217	95	31	64	136	52	84	6	5	1	113	45	68
93 AÑOS															
ELECTORADO	436	162	274	113	28	85	164	67	97	18	9	9	141	58	83
VOTOS RECIBIDOS	143	67	76	30	10	20	59	27	32	6	5	1	48	25	23
ABSTENCIONISMO	293	95	198	83	18	65	105	40	65	12	4	8	93	33	60
94 AÑOS															
ELECTORADO	349	151	198	81	33	48	146	64	82	8	4	4	114	50	64
VOTOS RECIBIDOS	98	57	41	25	14	11	39	22	17	3	2	1	31	19	12
ABSTENCIONISMO	251	94	157	56	19	37	107	42	65	5	2	3	83	31	52
95 AÑOS Y MÁS															
ELECTORADO	1 064	445	619	296	98	198	406	162	244	40	21	19	322	164	158
VOTOS RECIBIDOS	243	138	105	66	35	31	96	49	47	12	7	5	69	47	22
ABSTENCIONISMO	821	307	514	230	63	167	310	113	197	28	14	14	253	117	136

**CUADRO 3.6 PROVINCIA CARTAGO: ELECTORADO, VOTOS RECIBIDOS Y ABSTENCIONISMO PARA PRESIDENCIA Y VICEPRESIDENCIAS DE LA REPÚBLICA
POR ZONA Y SEXO REGISTRAL, SEGÚN EDAD, ELECCIONES NACIONALES 6 DE FEBRERO 2022**

EDAD	TOTAL			URBANA			PREDOMINANTEMENTE URBANA			RURAL			PREDOMINANTEMENTE RURAL		
	TOTAL	HOMBRES	MUJERES	TOTAL	HOMBRES	MUJERES	TOTAL	HOMBRES	MUJERES	TOTAL	HOMBRES	MUJERES	TOTAL	HOMBRES	MUJERES
53 AÑOS															
ELECTORADO	6 535	3 226	3 309	1 451	727	724	4 106	2 020	2 086	166	95	71	812	384	428
VOTOS RECIBIDOS	4 600	2 156	2 444	1 073	525	548	2 860	1 320	1 540	105	61	44	562	250	312
ABSTENCIONISMO	1 935	1 070	865	378	202	176	1 246	700	546	61	34	27	250	134	116
54 AÑOS															
ELECTORADO	6 541	3 234	3 307	1 492	719	773	4 141	2 054	2 087	154	74	80	754	387	367
VOTOS RECIBIDOS	4 623	2 182	2 441	1 108	515	593	2 900	1 368	1 532	95	43	52	520	256	264
ABSTENCIONISMO	1 918	1 052	866	384	204	180	1 241	686	555	59	31	28	234	131	103
55 AÑOS															
ELECTORADO	6 651	3 226	3 425	1 461	695	766	4 209	2 058	2 151	175	88	87	806	385	421
VOTOS RECIBIDOS	4 698	2 185	2 513	1 079	495	584	2 955	1 390	1 565	119	59	60	545	241	304
ABSTENCIONISMO	1 953	1 041	912	382	200	182	1 254	668	586	56	29	27	261	144	117
56 AÑOS															
ELECTORADO	6 507	3 282	3 225	1 474	745	729	4 129	2 055	2 074	159	78	81	745	404	341
VOTOS RECIBIDOS	4 653	2 269	2 384	1 125	545	580	2 892	1 387	1 505	99	48	51	537	289	248
ABSTENCIONISMO	1 854	1 013	841	349	200	149	1 237	668	569	60	30	30	208	115	93
57 AÑOS															
ELECTORADO	6 481	3 168	3 313	1 522	719	803	4 076	1 999	2 077	142	58	84	741	392	349
VOTOS RECIBIDOS	4 612	2 186	2 426	1 124	516	608	2 871	1 366	1 505	95	40	55	522	264	258
ABSTENCIONISMO	1 869	982	887	398	203	195	1 205	633	572	47	18	29	219	128	91
58 AÑOS															
ELECTORADO	6 271	3 084	3 187	1 469	676	793	3 988	1 965	2 023	141	76	65	673	367	306
VOTOS RECIBIDOS	4 419	2 066	2 353	1 078	460	618	2 806	1 324	1 482	89	52	37	446	230	216
ABSTENCIONISMO	1 852	1 018	834	391	216	175	1 182	641	541	52	24	28	227	137	90
59 AÑOS															
ELECTORADO	5 898	2 884	3 014	1 401	684	717	3 697	1 780	1 917	138	84	54	662	336	326
VOTOS RECIBIDOS	4 195	1 972	2 223	1 020	475	545	2 644	1 231	1 413	94	57	37	437	209	228
ABSTENCIONISMO	1 703	912	791	381	209	172	1 053	549	504	44	27	17	225	127	98
60 AÑOS															
ELECTORADO	5 858	2 885	2 973	1 451	709	742	3 657	1 785	1 872	116	61	55	634	330	304
VOTOS RECIBIDOS	4 130	1 941	2 189	1 067	488	579	2 558	1 192	1 366	77	40	37	428	221	207
ABSTENCIONISMO	1 728	944	784	384	221	163	1 099	593	506	39	21	18	206	109	97
61 AÑOS															
ELECTORADO	5 727	2 757	2 970	1 443	700	743	3 542	1 701	1 841	125	62	63	617	294	323
VOTOS RECIBIDOS	4 009	1 866	2 143	1 042	497	545	2 484	1 163	1 321	81	37	44	402	169	233
ABSTENCIONISMO	1 718	891	827	401	203	198	1 058	538	520	44	25	19	215	125	90

**CUADRO 3.6 PROVINCIA CARTAGO: ELECTORADO, VOTOS RECIBIDOS Y ABSTENCIONISMO PARA PRESIDENCIA Y VICEPRESIDENCIAS DE LA REPÚBLICA
POR ZONA Y SEXO REGISTRAL, SEGÚN EDAD, ELECCIONES NACIONALES 6 DE FEBRERO 2022**

EDAD	TOTAL			URBANA			PREDOMINANTEMENTE URBANA			RURAL			PREDOMINANTEMENTE RURAL		
	TOTAL	HOMBRES	MUJERES	TOTAL	HOMBRES	MUJERES	TOTAL	HOMBRES	MUJERES	TOTAL	HOMBRES	MUJERES	TOTAL	HOMBRES	MUJERES
62 AÑOS															
ELECTORADO	5 310	2 583	2 727	1 255	597	658	3 354	1 614	1 740	120	57	63	581	315	266
VOTOS RECIBIDOS	3 761	1 759	2 002	948	425	523	2 333	1 090	1 243	80	37	43	400	207	193
ABSTENCIONISMO	1 549	824	725	307	172	135	1 021	524	497	40	20	20	181	108	73
63 AÑOS															
ELECTORADO	5 121	2 509	2 612	1 251	599	652	3 202	1 558	1 644	120	71	49	548	281	267
VOTOS RECIBIDOS	3 646	1 741	1 905	926	430	496	2 268	1 074	1 194	78	45	33	374	192	182
ABSTENCIONISMO	1 475	768	707	325	169	156	934	484	450	42	26	16	174	89	85
64 AÑOS															
ELECTORADO	4 734	2 302	2 432	1 186	568	618	2 934	1 412	1 522	99	53	46	515	269	246
VOTOS RECIBIDOS	3 306	1 546	1 760	852	399	453	2 060	946	1 114	62	37	25	332	164	168
ABSTENCIONISMO	1 428	756	672	334	169	165	874	466	408	37	16	21	183	105	78
65 AÑOS															
ELECTORADO	4 498	2 156	2 342	1 169	548	621	2 733	1 295	1 438	91	50	41	505	263	242
VOTOS RECIBIDOS	3 157	1 488	1 669	857	391	466	1 915	898	1 017	62	36	26	323	163	160
ABSTENCIONISMO	1 341	668	673	312	157	155	818	397	421	29	14	15	182	100	82
66 AÑOS															
ELECTORADO	4 231	1 995	2 236	1 041	473	568	2 660	1 229	1 431	89	46	43	441	247	194
VOTOS RECIBIDOS	2 946	1 348	1 598	742	322	420	1 878	840	1 038	50	26	24	276	160	116
ABSTENCIONISMO	1 285	647	638	299	151	148	782	389	393	39	20	19	165	87	78
67 AÑOS															
ELECTORADO	4 155	2 019	2 136	1 053	500	553	2 542	1 220	1 322	99	56	43	461	243	218
VOTOS RECIBIDOS	2 884	1 378	1 506	778	365	413	1 741	820	921	68	38	30	297	155	142
ABSTENCIONISMO	1 271	641	630	275	135	140	801	400	401	31	18	13	164	88	76
68 AÑOS															
ELECTORADO	3 733	1 778	1 955	961	433	528	2 301	1 082	1 219	88	52	36	383	211	172
VOTOS RECIBIDOS	2 551	1 188	1 363	698	296	402	1 554	725	829	50	28	22	249	139	110
ABSTENCIONISMO	1 182	590	592	263	137	126	747	357	390	38	24	14	134	72	62
69 AÑOS															
ELECTORADO	3 518	1 670	1 848	973	438	535	2 131	1 021	1 110	80	38	42	334	173	161
VOTOS RECIBIDOS	2 434	1 148	1 286	704	315	389	1 460	687	773	50	27	23	220	119	101
ABSTENCIONISMO	1 084	522	562	269	123	146	671	334	337	30	11	19	114	54	60
70 AÑOS															
ELECTORADO	3 091	1 438	1 653	848	367	481	1 851	868	983	65	28	37	327	175	152
VOTOS RECIBIDOS	2 063	965	1 098	599	260	339	1 212	574	638	40	17	23	212	114	98
ABSTENCIONISMO	1 028	473	555	249	107	142	639	294	345	25	11	14	115	61	54

**CUADRO 3.6 PROVINCIA CARTAGO: ELECTORADO, VOTOS RECIBIDOS Y ABSTENCIONISMO PARA PRESIDENCIA Y VICEPRESIDENCIAS DE LA REPÚBLICA
POR ZONA Y SEXO REGISTRAL, SEGÚN EDAD, ELECCIONES NACIONALES 6 DE FEBRERO 2022**

EDAD	TOTAL			URBANA			PREDOMINANTEMENTE URBANA			RURAL			PREDOMINANTEMENTE RURAL		
	TOTAL	HOMBRES	MUJERES	TOTAL	HOMBRES	MUJERES	TOTAL	HOMBRES	MUJERES	TOTAL	HOMBRES	MUJERES	TOTAL	HOMBRES	MUJERES
71 AÑOS															
ELECTORADO	2 987	1 402	1 585	803	370	433	1 787	832	955	63	22	41	334	178	156
VOTOS RECIBIDOS	1 989	952	1 037	577	256	321	1 170	564	606	34	13	21	208	119	89
ABSTENCIONISMO	998	450	548	226	114	112	617	268	349	29	9	20	126	59	67
72 AÑOS															
ELECTORADO	2 782	1 307	1 475	769	347	422	1 631	760	871	62	36	26	320	164	156
VOTOS RECIBIDOS	1 816	846	970	534	238	296	1 066	489	577	37	25	12	179	94	85
ABSTENCIONISMO	966	461	505	235	109	126	565	271	294	25	11	14	141	70	71
73 AÑOS															
ELECTORADO	2 487	1 156	1 331	670	281	389	1 506	718	788	57	34	23	254	123	131
VOTOS RECIBIDOS	1 653	785	868	465	191	274	994	495	499	34	22	12	160	77	83
ABSTENCIONISMO	834	371	463	205	90	115	512	223	289	23	12	11	94	46	48
74 AÑOS															
ELECTORADO	2 250	1 058	1 192	590	255	335	1 376	664	712	49	26	23	235	113	122
VOTOS RECIBIDOS	1 422	690	732	387	166	221	883	437	446	21	13	8	131	74	57
ABSTENCIONISMO	828	368	460	203	89	114	493	227	266	28	13	15	104	39	65
75 AÑOS															
ELECTORADO	2 193	1 020	1 173	564	265	299	1 309	601	708	50	24	26	270	130	140
VOTOS RECIBIDOS	1 341	655	686	355	181	174	799	379	420	29	14	15	158	81	77
ABSTENCIONISMO	852	365	487	209	84	125	510	222	288	21	10	11	112	49	63
76 AÑOS															
ELECTORADO	2 079	1 005	1 074	595	248	347	1 230	621	609	42	23	19	212	113	99
VOTOS RECIBIDOS	1 204	612	592	386	172	214	690	367	323	22	11	11	106	62	44
ABSTENCIONISMO	875	393	482	209	76	133	540	254	286	20	12	8	106	51	55
77 AÑOS															
ELECTORADO	2 002	935	1 067	586	270	316	1 144	529	615	33	14	19	239	122	117
VOTOS RECIBIDOS	1 208	568	640	377	169	208	679	313	366	17	8	9	135	78	57
ABSTENCIONISMO	794	367	427	209	101	108	465	216	249	16	6	10	104	44	60
78 AÑOS															
ELECTORADO	1 830	822	1 008	497	223	274	1 069	468	601	38	21	17	226	110	116
VOTOS RECIBIDOS	1 109	531	578	327	145	182	627	307	320	17	9	8	138	70	68
ABSTENCIONISMO	721	291	430	170	78	92	442	161	281	21	12	9	88	40	48
79 AÑOS															
ELECTORADO	1 576	718	858	434	182	252	930	426	504	39	23	16	173	87	86
VOTOS RECIBIDOS	876	415	461	253	104	149	516	247	269	20	11	9	87	53	34
ABSTENCIONISMO	700	303	397	181	78	103	414	179	235	19	12	7	86	34	52

**CUADRO 3.6 PROVINCIA CARTAGO: ELECTORADO, VOTOS RECIBIDOS Y ABSTENCIONISMO PARA PRESIDENCIA Y VICEPRESIDENCIAS DE LA REPÚBLICA
POR ZONA Y SEXO REGISTRAL, SEGÚN EDAD, ELECCIONES NACIONALES 6 DE FEBRERO 2022**

EDAD	TOTAL			URBANA			PREDOMINANTEMENTE URBANA			RURAL			PREDOMINANTEMENTE RURAL		
	TOTAL	HOMBRES	MUJERES	TOTAL	HOMBRES	MUJERES	TOTAL	HOMBRES	MUJERES	TOTAL	HOMBRES	MUJERES	TOTAL	HOMBRES	MUJERES
80 AÑOS															
ELECTORADO	1 487	692	795	404	182	222	868	401	467	30	17	13	185	92	93
VOTOS RECIBIDOS	808	419	389	235	116	119	465	238	227	16	10	6	92	55	37
ABSTENCIONISMO	679	273	406	169	66	103	403	163	240	14	7	7	93	37	56
81 AÑOS															
ELECTORADO	1 325	611	714	347	156	191	787	364	423	27	14	13	164	77	87
VOTOS RECIBIDOS	688	334	354	206	92	114	401	200	201	9	4	5	72	38	34
ABSTENCIONISMO	637	277	360	141	64	77	386	164	222	18	10	8	92	39	53
82 AÑOS															
ELECTORADO	1 259	596	663	376	165	211	711	343	368	30	16	14	142	72	70
VOTOS RECIBIDOS	659	336	323	215	94	121	357	191	166	9	8	1	78	43	35
ABSTENCIONISMO	600	260	340	161	71	90	354	152	202	21	8	13	64	29	35
83 AÑOS															
ELECTORADO	1 103	499	604	322	130	192	615	282	333	28	12	16	138	75	63
VOTOS RECIBIDOS	501	251	250	180	78	102	249	133	116	10	5	5	62	35	27
ABSTENCIONISMO	602	248	354	142	52	90	366	149	217	18	7	11	76	40	36
84 AÑOS															
ELECTORADO	1 043	473	570	301	127	174	569	262	307	34	15	19	139	69	70
VOTOS RECIBIDOS	465	249	216	152	76	76	238	135	103	13	7	6	62	31	31
ABSTENCIONISMO	578	224	354	149	51	98	331	127	204	21	8	13	77	38	39
85 AÑOS															
ELECTORADO	914	382	532	258	83	175	525	231	294	19	9	10	112	59	53
VOTOS RECIBIDOS	390	179	211	109	33	76	223	115	108	9	4	5	49	27	22
ABSTENCIONISMO	524	203	321	149	50	99	302	116	186	10	5	5	63	32	31
86 AÑOS															
ELECTORADO	773	324	449	201	81	120	476	196	280	14	8	6	82	39	43
VOTOS RECIBIDOS	356	176	180	111	45	66	200	108	92	8	6	2	37	17	20
ABSTENCIONISMO	417	148	269	90	36	54	276	88	188	6	2	4	45	22	23
87 AÑOS															
ELECTORADO	690	298	392	199	65	134	419	197	222	10	7	3	62	29	33
VOTOS RECIBIDOS	287	139	148	83	33	50	176	91	85	3	3	-	25	12	13
ABSTENCIONISMO	403	159	244	116	32	84	243	106	137	7	4	3	37	17	20
88 AÑOS															
ELECTORADO	565	243	322	158	50	108	312	140	172	16	10	6	79	43	36
VOTOS RECIBIDOS	210	106	104	77	26	51	97	56	41	7	5	2	29	19	10
ABSTENCIONISMO	355	137	218	81	24	57	215	84	131	9	5	4	50	24	26

**CUADRO 3.6 PROVINCIA CARTAGO: ELECTORADO, VOTOS RECIBIDOS Y ABSTENCIONISMO PARA PRESIDENCIA Y VICEPRESIDENCIAS DE LA REPÚBLICA
POR ZONA Y SEXO REGISTRAL, SEGÚN EDAD, ELECCIONES NACIONALES 6 DE FEBRERO 2022**

EDAD	TOTAL			URBANA			PREDOMINANTEMENTE URBANA			RURAL			PREDOMINANTEMENTE RURAL		
	TOTAL	HOMBRES	MUJERES	TOTAL	HOMBRES	MUJERES	TOTAL	HOMBRES	MUJERES	TOTAL	HOMBRES	MUJERES	TOTAL	HOMBRES	MUJERES
89 AÑOS															
ELECTORADO	538	215	323	143	53	90	329	131	198	9	4	5	57	27	30
VOTOS RECIBIDOS	191	83	108	56	23	33	110	50	60	4	2	2	21	8	13
ABSTENCIONISMO	347	132	215	87	30	57	219	81	138	5	2	3	36	19	17
90 AÑOS															
ELECTORADO	425	177	248	134	45	89	244	106	138	8	3	5	39	23	16
VOTOS RECIBIDOS	141	71	70	42	18	24	88	47	41	3	2	1	8	4	4
ABSTENCIONISMO	284	106	178	92	27	65	156	59	97	5	1	4	31	19	12
91 AÑOS															
ELECTORADO	374	154	220	116	41	75	198	80	118	7	5	2	53	28	25
VOTOS RECIBIDOS	120	59	61	34	11	23	65	31	34	3	3	-	18	14	4
ABSTENCIONISMO	254	95	159	82	30	52	133	49	84	4	2	2	35	14	21
92 AÑOS															
ELECTORADO	310	139	171	86	33	53	171	74	97	6	3	3	47	29	18
VOTOS RECIBIDOS	93	49	44	34	14	20	43	23	20	-	-	-	16	12	4
ABSTENCIONISMO	217	90	127	52	19	33	128	51	77	6	3	3	31	17	14
93 AÑOS															
ELECTORADO	269	104	165	77	24	53	162	67	95	9	4	5	21	9	12
VOTOS RECIBIDOS	85	48	37	24	11	13	51	30	21	4	2	2	6	5	1
ABSTENCIONISMO	184	56	128	53	13	40	111	37	74	5	2	3	15	4	11
94 AÑOS															
ELECTORADO	202	87	115	61	20	41	108	49	59	4	3	1	29	15	14
VOTOS RECIBIDOS	52	25	27	16	4	12	25	13	12	2	1	1	9	7	2
ABSTENCIONISMO	150	62	88	45	16	29	83	36	47	2	2	-	20	8	12
95 AÑOS Y MÁS															
ELECTORADO	518	185	333	179	45	134	267	104	163	8	6	2	64	30	34
VOTOS RECIBIDOS	109	46	63	35	11	24	58	28	30	-	-	-	16	7	9
ABSTENCIONISMO	409	139	270	144	34	110	209	76	133	8	6	2	48	23	25

**CUADRO 3.7 PROVINCIA HEREDIA: ELECTORADO, VOTOS RECIBIDOS Y ABSTENCIONISMO PARA PRESIDENCIA Y VICEPRESIDENCIAS DE LA REPÚBLICA
POR ZONA Y SEXO REGISTRAL, SEGÚN EDAD, ELECCIONES NACIONALES 6 DE FEBRERO 2022**

EDAD	TOTAL			URBANA			PREDOMINANTEMENTE URBANA			RURAL			PREDOMINANTEMENTE RURAL		
	TOTAL	HOMBRES	MUJERES	TOTAL	HOMBRES	MUJERES	TOTAL	HOMBRES	MUJERES	TOTAL	HOMBRES	MUJERES	TOTAL	HOMBRES	MUJERES
PROVINCIA HEREDIA															
ELECTORADO	355 738	174 471	181 267	264 723	128 530	136 193	50 828	25 155	25 673	818	476	342	39 369	20 310	19 059
VOTOS RECIBIDOS	235 059	110 355	124 704	178 878	83 368	95 510	34 071	16 174	17 897	305	162	143	21 805	10 651	11 154
ABSTENCIONISMO	120 679	64 116	56 563	85 845	45 162	40 683	16 757	8 981	7 776	513	314	199	17 564	9 659	7 905
18 AÑOS															
ELECTORADO	5 054	2 444	2 610	3 512	1 667	1 845	783	375	408	15	7	8	744	395	349
VOTOS RECIBIDOS	3 473	1 619	1 854	2 537	1 173	1 364	569	271	298	8	3	5	359	172	187
ABSTENCIONISMO	1 581	825	756	975	494	481	214	104	110	7	4	3	385	223	162
19 AÑOS															
ELECTORADO	6 496	3 335	3 161	4 450	2 295	2 155	969	488	481	21	11	10	1 056	541	515
VOTOS RECIBIDOS	4 020	1 987	2 033	2 895	1 435	1 460	641	310	331	8	6	2	476	236	240
ABSTENCIONISMO	2 476	1 348	1 128	1 555	860	695	328	178	150	13	5	8	580	305	275
20 AÑOS															
ELECTORADO	7 001	3 605	3 396	4 793	2 496	2 297	1 080	520	560	19	11	8	1 109	578	531
VOTOS RECIBIDOS	4 183	2 027	2 156	3 029	1 497	1 532	677	303	374	8	4	4	469	223	246
ABSTENCIONISMO	2 818	1 578	1 240	1 764	999	765	403	217	186	11	7	4	640	355	285
21 AÑOS															
ELECTORADO	7 247	3 708	3 539	5 014	2 522	2 492	1 030	542	488	17	9	8	1 186	635	551
VOTOS RECIBIDOS	4 279	2 031	2 248	3 143	1 479	1 664	632	313	319	6	4	2	498	235	263
ABSTENCIONISMO	2 968	1 677	1 291	1 871	1 043	828	398	229	169	11	5	6	688	400	288
22 AÑOS															
ELECTORADO	7 270	3 749	3 521	4 984	2 570	2 414	1 127	593	534	33	18	15	1 126	568	558
VOTOS RECIBIDOS	4 258	2 081	2 177	3 060	1 507	1 553	707	354	353	8	2	6	483	218	265
ABSTENCIONISMO	3 012	1 668	1 344	1 924	1 063	861	420	239	181	25	16	9	643	350	293
23 AÑOS															
ELECTORADO	7 189	3 683	3 506	5 068	2 619	2 449	1 062	529	533	19	7	12	1 040	528	512
VOTOS RECIBIDOS	4 221	2 021	2 200	3 136	1 543	1 593	650	286	364	3	-	3	432	192	240
ABSTENCIONISMO	2 968	1 662	1 306	1 932	1 076	856	412	243	169	16	7	9	608	336	272
24 AÑOS															
ELECTORADO	7 144	3 610	3 534	5 018	2 547	2 471	1 057	521	536	21	9	12	1 048	533	515
VOTOS RECIBIDOS	4 179	1 946	2 233	3 015	1 419	1 596	663	303	360	5	1	4	496	223	273
ABSTENCIONISMO	2 965	1 664	1 301	2 003	1 128	875	394	218	176	16	8	8	552	310	242
25 AÑOS															
ELECTORADO	7 454	3 795	3 659	5 248	2 677	2 571	1 119	574	545	18	10	8	1 069	534	535
VOTOS RECIBIDOS	4 446	2 145	2 301	3 248	1 567	1 681	724	364	360	6	3	3	468	211	257
ABSTENCIONISMO	3 008	1 650	1 358	2 000	1 110	890	395	210	185	12	7	5	601	323	278

**CUADRO 3.7 PROVINCIA HEREDIA: ELECTORADO, VOTOS RECIBIDOS Y ABSTENCIONISMO PARA PRESIDENCIA Y VICEPRESIDENCIAS DE LA REPÚBLICA
POR ZONA Y SEXO REGISTRAL, SEGÚN EDAD, ELECCIONES NACIONALES 6 DE FEBRERO 2022**

EDAD	TOTAL			URBANA			PREDOMINANTEMENTE URBANA			RURAL			PREDOMINANTEMENTE RURAL		
	TOTAL	HOMBRES	MUJERES	TOTAL	HOMBRES	MUJERES	TOTAL	HOMBRES	MUJERES	TOTAL	HOMBRES	MUJERES	TOTAL	HOMBRES	MUJERES
26 AÑOS															
ELECTORADO	7 525	3 793	3 732	5 344	2 703	2 641	1 114	581	533	24	14	10	1 043	495	548
VOTOS RECIBIDOS	4 510	2 154	2 356	3 302	1 594	1 708	702	341	361	5	4	1	501	215	286
ABSTENCIONISMO	3 015	1 639	1 376	2 042	1 109	933	412	240	172	19	10	9	542	280	262
27 AÑOS															
ELECTORADO	7 601	3 882	3 719	5 436	2 787	2 649	1 097	560	537	28	14	14	1 040	521	519
VOTOS RECIBIDOS	4 602	2 179	2 423	3 381	1 616	1 765	694	334	360	6	1	5	521	228	293
ABSTENCIONISMO	2 999	1 703	1 296	2 055	1 171	884	403	226	177	22	13	9	519	293	226
28 AÑOS															
ELECTORADO	7 722	3 925	3 797	5 591	2 827	2 764	1 165	606	559	17	8	9	949	484	465
VOTOS RECIBIDOS	4 828	2 304	2 524	3 576	1 703	1 873	751	371	380	4	1	3	497	229	268
ABSTENCIONISMO	2 894	1 621	1 273	2 015	1 124	891	414	235	179	13	7	6	452	255	197
29 AÑOS															
ELECTORADO	7 776	3 959	3 817	5 734	2 926	2 808	1 096	578	518	15	6	9	931	449	482
VOTOS RECIBIDOS	4 877	2 318	2 559	3 696	1 758	1 938	684	343	341	7	3	4	490	214	276
ABSTENCIONISMO	2 899	1 641	1 258	2 038	1 168	870	412	235	177	8	3	5	441	235	206
30 AÑOS															
ELECTORADO	7 593	3 828	3 765	5 657	2 829	2 828	1 070	549	521	17	10	7	849	440	409
VOTOS RECIBIDOS	4 906	2 357	2 549	3 728	1 782	1 946	721	356	365	3	-	3	454	219	235
ABSTENCIONISMO	2 687	1 471	1 216	1 929	1 047	882	349	193	156	14	10	4	395	221	174
31 AÑOS															
ELECTORADO	7 875	4 048	3 827	5 826	2 992	2 834	1 144	597	547	19	7	12	886	452	434
VOTOS RECIBIDOS	5 058	2 489	2 569	3 839	1 889	1 950	728	364	364	7	3	4	484	233	251
ABSTENCIONISMO	2 817	1 559	1 258	1 987	1 103	884	416	233	183	12	4	8	402	219	183
32 AÑOS															
ELECTORADO	8 070	4 075	3 995	5 981	2 976	3 005	1 172	618	554	17	12	5	900	469	431
VOTOS RECIBIDOS	5 293	2 514	2 779	3 996	1 880	2 116	778	385	393	5	2	3	514	247	267
ABSTENCIONISMO	2 777	1 561	1 216	1 985	1 096	889	394	233	161	12	10	2	386	222	164
33 AÑOS															
ELECTORADO	7 879	3 969	3 910	5 880	2 975	2 905	1 099	527	572	24	15	9	876	452	424
VOTOS RECIBIDOS	5 193	2 484	2 709	3 941	1 899	2 042	773	348	425	11	5	6	468	232	236
ABSTENCIONISMO	2 686	1 485	1 201	1 939	1 076	863	326	179	147	13	10	3	408	220	188
34 AÑOS															
ELECTORADO	7 552	3 811	3 741	5 608	2 841	2 767	1 079	542	537	16	10	6	849	418	431
VOTOS RECIBIDOS	4 938	2 371	2 567	3 734	1 785	1 949	712	354	358	5	5	-	487	227	260
ABSTENCIONISMO	2 614	1 440	1 174	1 874	1 056	818	367	188	179	11	5	6	362	191	171

**CUADRO 3.7 PROVINCIA HEREDIA: ELECTORADO, VOTOS RECIBIDOS Y ABSTENCIONISMO PARA PRESIDENCIA Y VICEPRESIDENCIAS DE LA REPÚBLICA
POR ZONA Y SEXO REGISTRAL, SEGÚN EDAD, ELECCIONES NACIONALES 6 DE FEBRERO 2022**

EDAD	TOTAL			URBANA			PREDOMINANTEMENTE URBANA			RURAL			PREDOMINANTEMENTE RURAL		
	TOTAL	HOMBRES	MUJERES	TOTAL	HOMBRES	MUJERES	TOTAL	HOMBRES	MUJERES	TOTAL	HOMBRES	MUJERES	TOTAL	HOMBRES	MUJERES
35 AÑOS															
ELECTORADO	8 047	4 036	4 011	6 088	3 012	3 076	1 088	568	520	18	3	15	853	453	400
VOTOS RECIBIDOS	5 334	2 491	2 843	4 103	1 899	2 204	741	361	380	6	1	5	484	230	254
ABSTENCIONISMO	2 713	1 545	1 168	1 985	1 113	872	347	207	140	12	2	10	369	223	146
36 AÑOS															
ELECTORADO	8 315	4 202	4 113	6 230	3 145	3 085	1 124	561	563	17	11	6	944	485	459
VOTOS RECIBIDOS	5 611	2 700	2 911	4 298	2 077	2 221	746	348	398	8	5	3	559	270	289
ABSTENCIONISMO	2 704	1 502	1 202	1 932	1 068	864	378	213	165	9	6	3	385	215	170
37 AÑOS															
ELECTORADO	7 837	3 921	3 916	5 895	2 951	2 944	1 087	533	554	19	11	8	836	426	410
VOTOS RECIBIDOS	5 314	2 520	2 794	4 047	1 922	2 125	757	344	413	6	2	4	504	252	252
ABSTENCIONISMO	2 523	1 401	1 122	1 848	1 029	819	330	189	141	13	9	4	332	174	158
38 AÑOS															
ELECTORADO	7 328	3 688	3 640	5 568	2 816	2 752	1 019	506	513	15	10	5	726	356	370
VOTOS RECIBIDOS	4 991	2 387	2 604	3 854	1 850	2 004	719	343	376	6	3	3	412	191	221
ABSTENCIONISMO	2 337	1 301	1 036	1 714	966	748	300	163	137	9	7	2	314	165	149
39 AÑOS															
ELECTORADO	7 366	3 680	3 686	5 638	2 817	2 821	981	504	477	7	5	2	740	354	386
VOTOS RECIBIDOS	4 985	2 336	2 649	3 870	1 827	2 043	671	317	354	5	3	2	439	189	250
ABSTENCIONISMO	2 381	1 344	1 037	1 768	990	778	310	187	123	2	2	-	301	165	136
40 AÑOS															
ELECTORADO	7 477	3 675	3 802	5 663	2 823	2 840	1 073	511	562	16	9	7	725	332	393
VOTOS RECIBIDOS	5 182	2 432	2 750	3 978	1 899	2 079	774	353	421	8	3	5	422	177	245
ABSTENCIONISMO	2 295	1 243	1 052	1 685	924	761	299	158	141	8	6	2	303	155	148
41 AÑOS															
ELECTORADO	7 432	3 707	3 725	5 725	2 849	2 876	1 026	505	521	13	8	5	668	345	323
VOTOS RECIBIDOS	5 215	2 509	2 706	4 046	1 938	2 108	746	363	383	3	1	2	420	207	213
ABSTENCIONISMO	2 217	1 198	1 019	1 679	911	768	280	142	138	10	7	3	248	138	110
42 AÑOS															
ELECTORADO	6 979	3 495	3 484	5 319	2 671	2 648	995	475	520	14	9	5	651	340	311
VOTOS RECIBIDOS	4 903	2 343	2 560	3 748	1 810	1 938	751	333	418	4	3	1	400	197	203
ABSTENCIONISMO	2 076	1 152	924	1 571	861	710	244	142	102	10	6	4	251	143	108
43 AÑOS															
ELECTORADO	6 780	3 354	3 426	5 111	2 495	2 616	986	502	484	17	11	6	666	346	320
VOTOS RECIBIDOS	4 782	2 267	2 515	3 688	1 726	1 962	693	336	357	7	5	2	394	200	194
ABSTENCIONISMO	1 998	1 087	911	1 423	769	654	293	166	127	10	6	4	272	146	126

**CUADRO 3.7 PROVINCIA HEREDIA: ELECTORADO, VOTOS RECIBIDOS Y ABSTENCIONISMO PARA PRESIDENCIA Y VICEPRESIDENCIAS DE LA REPÚBLICA
POR ZONA Y SEXO REGISTRAL, SEGÚN EDAD, ELECCIONES NACIONALES 6 DE FEBRERO 2022**

EDAD	TOTAL			URBANA			PREDOMINANTEMENTE URBANA			RURAL			PREDOMINANTEMENTE RURAL		
	TOTAL	HOMBRES	MUJERES	TOTAL	HOMBRES	MUJERES	TOTAL	HOMBRES	MUJERES	TOTAL	HOMBRES	MUJERES	TOTAL	HOMBRES	MUJERES
44 AÑOS															
ELECTORADO	6 583	3 266	3 317	5 075	2 498	2 577	921	460	461	9	7	2	578	301	277
VOTOS RECIBIDOS	4 690	2 233	2 457	3 645	1 728	1 917	681	332	349	2	1	1	362	172	190
ABSTENCIONISMO	1 893	1 033	860	1 430	770	660	240	128	112	7	6	1	216	129	87
45 AÑOS															
ELECTORADO	6 045	2 971	3 074	4 631	2 272	2 359	823	401	422	10	4	6	581	294	287
VOTOS RECIBIDOS	4 204	1 998	2 206	3 274	1 557	1 717	546	252	294	6	3	3	378	186	192
ABSTENCIONISMO	1 841	973	868	1 357	715	642	277	149	128	4	1	3	203	108	95
46 AÑOS															
ELECTORADO	5 853	2 886	2 967	4 399	2 176	2 223	862	420	442	14	5	9	578	285	293
VOTOS RECIBIDOS	4 096	1 917	2 179	3 098	1 461	1 637	627	286	341	10	4	6	361	166	195
ABSTENCIONISMO	1 757	969	788	1 301	715	586	235	134	101	4	1	3	217	119	98
47 AÑOS															
ELECTORADO	5 850	2 956	2 894	4 361	2 204	2 157	858	410	448	15	12	3	616	330	286
VOTOS RECIBIDOS	4 117	1 964	2 153	3 139	1 495	1 644	608	283	325	5	4	1	365	182	183
ABSTENCIONISMO	1 733	992	741	1 222	709	513	250	127	123	10	8	2	251	148	103
48 AÑOS															
ELECTORADO	5 545	2 735	2 810	4 146	2 056	2 090	799	404	395	13	6	7	587	269	318
VOTOS RECIBIDOS	3 903	1 861	2 042	2 944	1 406	1 538	596	302	294	4	2	2	359	151	208
ABSTENCIONISMO	1 642	874	768	1 202	650	552	203	102	101	9	4	5	228	118	110
49 AÑOS															
ELECTORADO	5 644	2 814	2 830	4 205	2 107	2 098	822	393	429	11	7	4	606	307	299
VOTOS RECIBIDOS	3 922	1 884	2 038	2 974	1 430	1 544	578	268	310	3	1	2	367	185	182
ABSTENCIONISMO	1 722	930	792	1 231	677	554	244	125	119	8	6	2	239	122	117
50 AÑOS															
ELECTORADO	5 440	2 640	2 800	4 000	1 906	2 094	835	419	416	10	7	3	595	308	287
VOTOS RECIBIDOS	3 827	1 800	2 027	2 867	1 320	1 547	593	293	300	6	5	1	361	182	179
ABSTENCIONISMO	1 613	840	773	1 133	586	547	242	126	116	4	2	2	234	126	108
51 AÑOS															
ELECTORADO	5 418	2 664	2 754	4 111	2 012	2 099	787	367	420	12	8	4	508	277	231
VOTOS RECIBIDOS	3 824	1 800	2 024	2 942	1 379	1 563	574	257	317	4	3	1	304	161	143
ABSTENCIONISMO	1 594	864	730	1 169	633	536	213	110	103	8	5	3	204	116	88
52 AÑOS															
ELECTORADO	5 229	2 615	2 614	3 835	1 912	1 923	845	435	410	11	6	5	538	262	276
VOTOS RECIBIDOS	3 708	1 768	1 940	2 755	1 308	1 447	595	294	301	6	3	3	352	163	189
ABSTENCIONISMO	1 521	847	674	1 080	604	476	250	141	109	5	3	2	186	99	87

**CUADRO 3.7 PROVINCIA HEREDIA: ELECTORADO, VOTOS RECIBIDOS Y ABSTENCIONISMO PARA PRESIDENCIA Y VICEPRESIDENCIAS DE LA REPÚBLICA
POR ZONA Y SEXO REGISTRAL, SEGÚN EDAD, ELECCIONES NACIONALES 6 DE FEBRERO 2022**

EDAD	TOTAL			URBANA			PREDOMINANTEMENTE URBANA			RURAL			PREDOMINANTEMENTE RURAL		
	TOTAL	HOMBRES	MUJERES	TOTAL	HOMBRES	MUJERES	TOTAL	HOMBRES	MUJERES	TOTAL	HOMBRES	MUJERES	TOTAL	HOMBRES	MUJERES
53 AÑOS															
ELECTORADO	5 419	2 609	2 810	3 988	1 878	2 110	832	418	414	12	7	5	587	306	281
VOTOS RECIBIDOS	3 802	1 752	2 050	2 849	1 266	1 583	580	299	281	5	2	3	368	185	183
ABSTENCIONISMO	1 617	857	760	1 139	612	527	252	119	133	7	5	2	219	121	98
54 AÑOS															
ELECTORADO	5 647	2 715	2 932	4 205	2 012	2 193	827	405	422	12	10	2	603	288	315
VOTOS RECIBIDOS	3 930	1 818	2 112	2 965	1 371	1 594	573	270	303	1	1	-	391	176	215
ABSTENCIONISMO	1 717	897	820	1 240	641	599	254	135	119	11	9	2	212	112	100
55 AÑOS															
ELECTORADO	5 472	2 634	2 838	4 140	1 956	2 184	782	386	396	12	5	7	538	287	251
VOTOS RECIBIDOS	3 852	1 786	2 066	2 978	1 357	1 621	527	251	276	7	2	5	340	176	164
ABSTENCIONISMO	1 620	848	772	1 162	599	563	255	135	120	5	3	2	198	111	87
56 AÑOS															
ELECTORADO	5 398	2 579	2 819	4 049	1 907	2 142	813	397	416	9	5	4	527	270	257
VOTOS RECIBIDOS	3 798	1 724	2 074	2 901	1 318	1 583	564	251	313	6	3	3	327	152	175
ABSTENCIONISMO	1 600	855	745	1 148	589	559	249	146	103	3	2	1	200	118	82
57 AÑOS															
ELECTORADO	5 484	2 658	2 826	4 159	1 997	2 162	780	367	413	12	9	3	533	285	248
VOTOS RECIBIDOS	3 926	1 834	2 092	3 026	1 417	1 609	555	246	309	4	3	1	341	168	173
ABSTENCIONISMO	1 558	824	734	1 133	580	553	225	121	104	8	6	2	192	117	75
58 AÑOS															
ELECTORADO	5 503	2 612	2 891	4 132	1 920	2 212	812	391	421	12	8	4	547	293	254
VOTOS RECIBIDOS	3 938	1 785	2 153	3 003	1 342	1 661	561	253	308	5	2	3	369	188	181
ABSTENCIONISMO	1 565	827	738	1 129	578	551	251	138	113	7	6	1	178	105	73
59 AÑOS															
ELECTORADO	5 106	2 407	2 699	3 828	1 760	2 068	747	360	387	12	11	1	519	276	243
VOTOS RECIBIDOS	3 594	1 638	1 956	2 734	1 219	1 515	533	241	292	6	6	-	321	172	149
ABSTENCIONISMO	1 512	769	743	1 094	541	553	214	119	95	6	5	1	198	104	94
60 AÑOS															
ELECTORADO	5 117	2 484	2 633	3 813	1 827	1 986	784	393	391	9	5	4	511	259	252
VOTOS RECIBIDOS	3 580	1 674	1 906	2 707	1 240	1 467	534	266	268	4	1	3	335	167	168
ABSTENCIONISMO	1 537	810	727	1 106	587	519	250	127	123	5	4	1	176	92	84
61 AÑOS															
ELECTORADO	5 020	2 409	2 611	3 749	1 766	1 983	769	382	387	17	10	7	485	251	234
VOTOS RECIBIDOS	3 541	1 626	1 915	2 668	1 197	1 471	559	268	291	5	4	1	309	157	152
ABSTENCIONISMO	1 479	783	696	1 081	569	512	210	114	96	12	6	6	176	94	82

**CUADRO 3.7 PROVINCIA HEREDIA: ELECTORADO, VOTOS RECIBIDOS Y ABSTENCIONISMO PARA PRESIDENCIA Y VICEPRESIDENCIAS DE LA REPÚBLICA
POR ZONA Y SEXO REGISTRAL, SEGÚN EDAD, ELECCIONES NACIONALES 6 DE FEBRERO 2022**

EDAD	TOTAL			URBANA			PREDOMINANTEMENTE URBANA			RURAL			PREDOMINANTEMENTE RURAL		
	TOTAL	HOMBRES	MUJERES	TOTAL	HOMBRES	MUJERES	TOTAL	HOMBRES	MUJERES	TOTAL	HOMBRES	MUJERES	TOTAL	HOMBRES	MUJERES
62 AÑOS															
ELECTORADO	4 717	2 228	2 489	3 613	1 668	1 945	640	303	337	12	9	3	452	248	204
VOTOS RECIBIDOS	3 306	1 501	1 805	2 551	1 131	1 420	456	208	248	6	4	2	293	158	135
ABSTENCIONISMO	1 411	727	684	1 062	537	525	184	95	89	6	5	1	159	90	69
63 AÑOS															
ELECTORADO	4 524	2 128	2 396	3 447	1 585	1 862	614	307	307	7	2	5	456	234	222
VOTOS RECIBIDOS	3 147	1 448	1 699	2 443	1 095	1 348	418	199	219	4	2	2	282	152	130
ABSTENCIONISMO	1 377	680	697	1 004	490	514	196	108	88	3	-	3	174	82	92
64 AÑOS															
ELECTORADO	4 203	1 995	2 208	3 192	1 465	1 727	605	311	294	8	5	3	398	214	184
VOTOS RECIBIDOS	2 908	1 321	1 587	2 247	983	1 264	413	204	209	4	2	2	244	132	112
ABSTENCIONISMO	1 295	674	621	945	482	463	192	107	85	4	3	1	154	82	72
65 AÑOS															
ELECTORADO	4 135	1 908	2 227	3 159	1 421	1 738	572	278	294	6	3	3	398	206	192
VOTOS RECIBIDOS	2 852	1 275	1 577	2 219	963	1 256	387	186	201	2	-	2	244	126	118
ABSTENCIONISMO	1 283	633	650	940	458	482	185	92	93	4	3	1	154	80	74
66 AÑOS															
ELECTORADO	3 962	1 819	2 143	3 026	1 358	1 668	533	239	294	8	7	1	395	215	180
VOTOS RECIBIDOS	2 772	1 229	1 543	2 148	935	1 213	366	162	204	4	3	1	254	129	125
ABSTENCIONISMO	1 190	590	600	878	423	455	167	77	90	4	4	-	141	86	55
67 AÑOS															
ELECTORADO	3 816	1 758	2 058	2 969	1 314	1 655	499	240	259	10	8	2	338	196	142
VOTOS RECIBIDOS	2 691	1 202	1 489	2 132	913	1 219	332	163	169	2	2	-	225	124	101
ABSTENCIONISMO	1 125	556	569	837	401	436	167	77	90	8	6	2	113	72	41
68 AÑOS															
ELECTORADO	3 444	1 617	1 827	2 672	1 225	1 447	461	210	251	5	3	2	306	179	127
VOTOS RECIBIDOS	2 388	1 095	1 293	1 883	841	1 042	310	136	174	3	2	1	192	116	76
ABSTENCIONISMO	1 056	522	534	789	384	405	151	74	77	2	1	1	114	63	51
69 AÑOS															
ELECTORADO	3 251	1 502	1 749	2 510	1 112	1 398	416	193	223	9	9	-	316	188	128
VOTOS RECIBIDOS	2 275	1 016	1 259	1 769	759	1 010	287	119	168	7	7	-	212	131	81
ABSTENCIONISMO	976	486	490	741	353	388	129	74	55	2	2	-	104	57	47
70 AÑOS															
ELECTORADO	2 902	1 342	1 560	2 267	1 003	1 264	394	203	191	6	3	3	235	133	102
VOTOS RECIBIDOS	2 050	917	1 133	1 637	696	941	259	130	129	2	1	1	152	90	62
ABSTENCIONISMO	852	425	427	630	307	323	135	73	62	4	2	2	83	43	40

**CUADRO 3.7 PROVINCIA HEREDIA: ELECTORADO, VOTOS RECIBIDOS Y ABSTENCIONISMO PARA PRESIDENCIA Y VICEPRESIDENCIAS DE LA REPÚBLICA
POR ZONA Y SEXO REGISTRAL, SEGÚN EDAD, ELECCIONES NACIONALES 6 DE FEBRERO 2022**

EDAD	TOTAL			URBANA			PREDOMINANTEMENTE URBANA			RURAL			PREDOMINANTEMENTE RURAL		
	TOTAL	HOMBRES	MUJERES	TOTAL	HOMBRES	MUJERES	TOTAL	HOMBRES	MUJERES	TOTAL	HOMBRES	MUJERES	TOTAL	HOMBRES	MUJERES
71 AÑOS															
ELECTORADO	2 828	1 289	1 539	2 201	971	1 230	360	167	193	4	4	-	263	147	116
VOTOS RECIBIDOS	1 917	856	1 061	1 532	664	868	227	106	121	2	2	-	156	84	72
ABSTENCIONISMO	911	433	478	669	307	362	133	61	72	2	2	-	107	63	44
72 AÑOS															
ELECTORADO	2 623	1 158	1 465	2 048	877	1 171	343	156	187	6	6	-	226	119	107
VOTOS RECIBIDOS	1 773	764	1 009	1 433	604	829	214	96	118	3	3	-	123	61	62
ABSTENCIONISMO	850	394	456	615	273	342	129	60	69	3	3	-	103	58	45
73 AÑOS															
ELECTORADO	2 328	1 051	1 277	1 770	769	1 001	320	148	172	10	4	6	228	130	98
VOTOS RECIBIDOS	1 527	689	838	1 193	518	675	196	87	109	3	1	2	135	83	52
ABSTENCIONISMO	801	362	439	577	251	326	124	61	63	7	3	4	93	47	46
74 AÑOS															
ELECTORADO	2 153	1 009	1 144	1 688	763	925	269	130	139	5	3	2	191	113	78
VOTOS RECIBIDOS	1 459	694	765	1 165	541	624	178	85	93	4	2	2	112	66	46
ABSTENCIONISMO	694	315	379	523	222	301	91	45	46	1	1	-	79	47	32
75 AÑOS															
ELECTORADO	1 992	897	1 095	1 582	684	898	244	102	142	7	7	-	159	104	55
VOTOS RECIBIDOS	1 285	575	710	1 040	457	583	156	65	91	2	2	-	87	51	36
ABSTENCIONISMO	707	322	385	542	227	315	88	37	51	5	5	-	72	53	19
76 AÑOS															
ELECTORADO	1 877	838	1 039	1 488	646	842	228	101	127	2	2	-	159	89	70
VOTOS RECIBIDOS	1 187	534	653	945	414	531	151	63	88	-	-	-	91	57	34
ABSTENCIONISMO	690	304	386	543	232	311	77	38	39	2	2	-	68	32	36
77 AÑOS															
ELECTORADO	1 742	772	970	1 375	578	797	213	108	105	8	4	4	146	82	64
VOTOS RECIBIDOS	1 056	464	592	864	361	503	122	64	58	4	2	2	66	37	29
ABSTENCIONISMO	686	308	378	511	217	294	91	44	47	4	2	2	80	45	35
78 AÑOS															
ELECTORADO	1 578	684	894	1 211	492	719	209	100	109	2	1	1	156	91	65
VOTOS RECIBIDOS	950	418	532	754	311	443	113	56	57	-	-	-	83	51	32
ABSTENCIONISMO	628	266	362	457	181	276	96	44	52	2	1	1	73	40	33
79 AÑOS															
ELECTORADO	1 407	621	786	1 114	466	648	170	84	86	3	-	3	120	71	49
VOTOS RECIBIDOS	857	379	478	696	287	409	101	55	46	-	-	-	60	37	23
ABSTENCIONISMO	550	242	308	418	179	239	69	29	40	3	-	3	60	34	26

**CUADRO 3.7 PROVINCIA HEREDIA: ELECTORADO, VOTOS RECIBIDOS Y ABSTENCIONISMO PARA PRESIDENCIA Y VICEPRESIDENCIAS DE LA REPÚBLICA
POR ZONA Y SEXO REGISTRAL, SEGÚN EDAD, ELECCIONES NACIONALES 6 DE FEBRERO 2022**

EDAD	TOTAL			URBANA			PREDOMINANTEMENTE URBANA			RURAL			PREDOMINANTEMENTE RURAL		
	TOTAL	HOMBRES	MUJERES	TOTAL	HOMBRES	MUJERES	TOTAL	HOMBRES	MUJERES	TOTAL	HOMBRES	MUJERES	TOTAL	HOMBRES	MUJERES
80 AÑOS															
ELECTORADO	1 266	537	729	980	396	584	182	76	106	1	-	1	103	65	38
VOTOS RECIBIDOS	724	305	419	578	231	347	94	41	53	1	-	1	51	33	18
ABSTENCIONISMO	542	232	310	402	165	237	88	35	53	-	-	-	52	32	20
81 AÑOS															
ELECTORADO	1 140	480	660	895	382	513	147	52	95	3	2	1	95	44	51
VOTOS RECIBIDOS	631	277	354	506	222	284	73	26	47	1	1	-	51	28	23
ABSTENCIONISMO	509	203	306	389	160	229	74	26	48	2	1	1	44	16	28
82 AÑOS															
ELECTORADO	1 096	458	638	843	327	516	150	77	73	-	-	-	103	54	49
VOTOS RECIBIDOS	567	237	330	429	169	260	85	42	43	-	-	-	53	26	27
ABSTENCIONISMO	529	221	308	414	158	256	65	35	30	-	-	-	50	28	22
83 AÑOS															
ELECTORADO	990	444	546	757	327	430	138	59	79	2	2	-	93	56	37
VOTOS RECIBIDOS	499	239	260	404	182	222	57	29	28	2	2	-	36	26	10
ABSTENCIONISMO	491	205	286	353	145	208	81	30	51	-	-	-	57	30	27
84 AÑOS															
ELECTORADO	905	392	513	698	290	408	128	59	69	1	1	-	78	42	36
VOTOS RECIBIDOS	441	214	227	352	164	188	53	30	23	-	-	-	36	20	16
ABSTENCIONISMO	464	178	286	346	126	220	75	29	46	1	1	-	42	22	20
85 AÑOS															
ELECTORADO	750	286	464	598	213	385	90	45	45	-	-	-	62	28	34
VOTOS RECIBIDOS	343	139	204	288	109	179	36	21	15	-	-	-	19	9	10
ABSTENCIONISMO	407	147	260	310	104	206	54	24	30	-	-	-	43	19	24
86 AÑOS															
ELECTORADO	737	300	437	571	213	358	102	47	55	1	1	-	63	39	24
VOTOS RECIBIDOS	347	152	195	274	109	165	48	26	22	-	-	-	25	17	8
ABSTENCIONISMO	390	148	242	297	104	193	54	21	33	1	1	-	38	22	16
87 AÑOS															
ELECTORADO	597	222	375	463	167	296	74	25	49	-	-	-	60	30	30
VOTOS RECIBIDOS	274	108	166	223	86	137	35	9	26	-	-	-	16	13	3
ABSTENCIONISMO	323	114	209	240	81	159	39	16	23	-	-	-	44	17	27
88 AÑOS															
ELECTORADO	530	211	319	428	154	274	58	31	27	1	1	-	43	25	18
VOTOS RECIBIDOS	225	99	126	187	77	110	22	12	10	1	1	-	15	9	6
ABSTENCIONISMO	305	112	193	241	77	164	36	19	17	-	-	-	28	16	12

**CUADRO 3.7 PROVINCIA HEREDIA: ELECTORADO, VOTOS RECIBIDOS Y ABSTENCIONISMO PARA PRESIDENCIA Y VICEPRESIDENCIAS DE LA REPÚBLICA
POR ZONA Y SEXO REGISTRAL, SEGÚN EDAD, ELECCIONES NACIONALES 6 DE FEBRERO 2022**

EDAD	TOTAL			URBANA			PREDOMINANTEMENTE URBANA			RURAL			PREDOMINANTEMENTE RURAL		
	TOTAL	HOMBRES	MUJERES	TOTAL	HOMBRES	MUJERES	TOTAL	HOMBRES	MUJERES	TOTAL	HOMBRES	MUJERES	TOTAL	HOMBRES	MUJERES
89 AÑOS															
ELECTORADO	443	166	277	354	129	225	56	24	32	1	1	-	32	12	20
VOTOS RECIBIDOS	164	65	99	130	52	78	20	7	13	-	-	-	14	6	8
ABSTENCIONISMO	279	101	178	224	77	147	36	17	19	1	1	-	18	6	12
90 AÑOS															
ELECTORADO	409	148	261	326	112	214	53	19	34	1	1	-	29	16	13
VOTOS RECIBIDOS	140	59	81	115	45	70	17	8	9	-	-	-	8	6	2
ABSTENCIONISMO	269	89	180	211	67	144	36	11	25	1	1	-	21	10	11
91 AÑOS															
ELECTORADO	374	132	242	299	99	200	50	18	32	-	-	-	25	15	10
VOTOS RECIBIDOS	136	55	81	111	42	69	17	8	9	-	-	-	8	5	3
ABSTENCIONISMO	238	77	161	188	57	131	33	10	23	-	-	-	17	10	7
92 AÑOS															
ELECTORADO	280	103	177	230	79	151	26	10	16	1	-	1	23	14	9
VOTOS RECIBIDOS	90	37	53	77	30	47	8	5	3	1	-	1	4	2	2
ABSTENCIONISMO	190	66	124	153	49	104	18	5	13	-	-	-	19	12	7
93 AÑOS															
ELECTORADO	243	92	151	188	71	117	38	15	23	-	-	-	17	6	11
VOTOS RECIBIDOS	69	38	31	53	29	24	13	8	5	-	-	-	3	1	2
ABSTENCIONISMO	174	54	120	135	42	93	25	7	18	-	-	-	14	5	9
94 AÑOS															
ELECTORADO	199	75	124	154	48	106	24	13	11	-	-	-	21	14	7
VOTOS RECIBIDOS	57	18	39	50	16	34	6	1	5	-	-	-	1	1	-
ABSTENCIONISMO	142	57	85	104	32	72	18	12	6	-	-	-	20	13	7
95 AÑOS Y MÁS															
ELECTORADO	515	178	337	400	132	268	82	32	50	-	-	-	33	14	19
VOTOS RECIBIDOS	119	62	57	93	47	46	13	7	6	-	-	-	13	8	5
ABSTENCIONISMO	396	116	280	307	85	222	69	25	44	-	-	-	20	6	14

**CUADRO 3.8 PROVINCIA GUANACASTE: ELECTORADO, VOTOS RECIBIDOS Y ABSTENCIONISMO PARA PRESIDENCIA Y VICEPRESIDENCIAS DE LA REPÚBLICA
POR ZONA Y SEXO REGISTRAL, SEGÚN EDAD, ELECCIONES NACIONALES 6 DE FEBRERO 2022**

EDAD	TOTAL			URBANA			PREDOMINANTEMENTE URBANA			RURAL			PREDOMINANTEMENTE RURAL		
	TOTAL	HOMBRES	MUJERES	TOTAL	HOMBRES	MUJERES	TOTAL	HOMBRES	MUJERES	TOTAL	HOMBRES	MUJERES	TOTAL	HOMBRES	MUJERES
PROVINCIA GUANACASTE															
ELECTORADO	259 994	130 749	129 245	-	-	-	140 212	69 515	70 697	13 756	7 122	6 634	106 026	54 112	51 914
VOTOS RECIBIDOS	136 465	64 243	72 222	-	-	-	73 138	33 625	39 513	8 078	4 091	3 987	55 249	26 527	28 722
ABSTENCIONISMO	123 529	66 506	57 023	-	-	-	67 074	35 890	31 184	5 678	3 031	2 647	50 777	27 585	23 192
18 AÑOS															
ELECTORADO	3 789	1 890	1 899	-	-	-	2 079	1 023	1 056	171	80	91	1 539	787	752
VOTOS RECIBIDOS	1 864	841	1 023	-	-	-	1 001	438	563	104	40	64	759	363	396
ABSTENCIONISMO	1 925	1 049	876	-	-	-	1 078	585	493	67	40	27	780	424	356
19 AÑOS															
ELECTORADO	5 384	2 709	2 675	-	-	-	2 893	1 429	1 464	258	141	117	2 233	1 139	1 094
VOTOS RECIBIDOS	2 358	1 084	1 274	-	-	-	1 244	546	698	120	63	57	994	475	519
ABSTENCIONISMO	3 026	1 625	1 401	-	-	-	1 649	883	766	138	78	60	1 239	664	575
20 AÑOS															
ELECTORADO	5 714	2 949	2 765	-	-	-	3 101	1 591	1 510	274	143	131	2 339	1 215	1 124
VOTOS RECIBIDOS	2 401	1 084	1 317	-	-	-	1 297	602	695	128	60	68	976	422	554
ABSTENCIONISMO	3 313	1 865	1 448	-	-	-	1 804	989	815	146	83	63	1 363	793	570
21 AÑOS															
ELECTORADO	5 832	2 966	2 866	-	-	-	3 241	1 650	1 591	279	147	132	2 312	1 169	1 143
VOTOS RECIBIDOS	2 412	1 104	1 308	-	-	-	1 302	600	702	140	69	71	970	435	535
ABSTENCIONISMO	3 420	1 862	1 558	-	-	-	1 939	1 050	889	139	78	61	1 342	734	608
22 AÑOS															
ELECTORADO	5 982	3 014	2 968	-	-	-	3 261	1 665	1 596	278	137	141	2 443	1 212	1 231
VOTOS RECIBIDOS	2 550	1 138	1 412	-	-	-	1 330	589	741	142	75	67	1 078	474	604
ABSTENCIONISMO	3 432	1 876	1 556	-	-	-	1 931	1 076	855	136	62	74	1 365	738	627
23 AÑOS															
ELECTORADO	5 674	2 910	2 764	-	-	-	3 052	1 566	1 486	276	138	138	2 346	1 206	1 140
VOTOS RECIBIDOS	2 318	1 107	1 211	-	-	-	1 212	574	638	142	70	72	964	463	501
ABSTENCIONISMO	3 356	1 803	1 553	-	-	-	1 840	992	848	134	68	66	1 382	743	639
24 AÑOS															
ELECTORADO	5 866	2 940	2 926	-	-	-	3 188	1 596	1 592	278	133	145	2 400	1 211	1 189
VOTOS RECIBIDOS	2 403	1 078	1 325	-	-	-	1 324	610	714	125	53	72	954	415	539
ABSTENCIONISMO	3 463	1 862	1 601	-	-	-	1 864	986	878	153	80	73	1 446	796	650
25 AÑOS															
ELECTORADO	6 008	3 071	2 937	-	-	-	3 236	1 637	1 599	312	147	165	2 460	1 287	1 173
VOTOS RECIBIDOS	2 525	1 143	1 382	-	-	-	1 357	606	751	150	64	86	1 018	473	545
ABSTENCIONISMO	3 483	1 928	1 555	-	-	-	1 879	1 031	848	162	83	79	1 442	814	628

**CUADRO 3.8 PROVINCIA GUANACASTE: ELECTORADO, VOTOS RECIBIDOS Y ABSTENCIONISMO PARA PRESIDENCIA Y VICEPRESIDENCIAS DE LA REPÚBLICA
POR ZONA Y SEXO REGISTRAL, SEGÚN EDAD, ELECCIONES NACIONALES 6 DE FEBRERO 2022**

EDAD	TOTAL			URBANA			PREDOMINANTEMENTE URBANA			RURAL			PREDOMINANTEMENTE RURAL		
	TOTAL	HOMBRES	MUJERES	TOTAL	HOMBRES	MUJERES	TOTAL	HOMBRES	MUJERES	TOTAL	HOMBRES	MUJERES	TOTAL	HOMBRES	MUJERES
26 AÑOS															
ELECTORADO	5 848	3 055	2 793	-	-	-	3 131	1 635	1 496	282	160	122	2 435	1 260	1 175
VOTOS RECIBIDOS	2 520	1 170	1 350	-	-	-	1 349	622	727	137	73	64	1 034	475	559
ABSTENCIONISMO	3 328	1 885	1 443	-	-	-	1 782	1 013	769	145	87	58	1 401	785	616
27 AÑOS															
ELECTORADO	5 954	2 990	2 964	-	-	-	3 157	1 629	1 528	301	144	157	2 496	1 217	1 279
VOTOS RECIBIDOS	2 573	1 149	1 424	-	-	-	1 311	592	719	137	63	74	1 125	494	631
ABSTENCIONISMO	3 381	1 841	1 540	-	-	-	1 846	1 037	809	164	81	83	1 371	723	648
28 AÑOS															
ELECTORADO	5 724	2 909	2 815	-	-	-	3 137	1 584	1 553	296	149	147	2 291	1 176	1 115
VOTOS RECIBIDOS	2 577	1 154	1 423	-	-	-	1 411	635	776	161	77	84	1 005	442	563
ABSTENCIONISMO	3 147	1 755	1 392	-	-	-	1 726	949	777	135	72	63	1 286	734	552
29 AÑOS															
ELECTORADO	5 953	2 986	2 967	-	-	-	3 271	1 653	1 618	297	155	142	2 385	1 178	1 207
VOTOS RECIBIDOS	2 696	1 200	1 496	-	-	-	1 438	654	784	147	73	74	1 111	473	638
ABSTENCIONISMO	3 257	1 786	1 471	-	-	-	1 833	999	834	150	82	68	1 274	705	569
30 AÑOS															
ELECTORADO	5 726	2 850	2 876	-	-	-	3 167	1 601	1 566	280	125	155	2 279	1 124	1 155
VOTOS RECIBIDOS	2 659	1 174	1 485	-	-	-	1 487	659	828	139	55	84	1 033	460	573
ABSTENCIONISMO	3 067	1 676	1 391	-	-	-	1 680	942	738	141	70	71	1 246	664	582
31 AÑOS															
ELECTORADO	5 712	2 934	2 778	-	-	-	3 096	1 570	1 526	282	160	122	2 334	1 204	1 130
VOTOS RECIBIDOS	2 741	1 306	1 435	-	-	-	1 491	708	783	169	92	77	1 081	506	575
ABSTENCIONISMO	2 971	1 628	1 343	-	-	-	1 605	862	743	113	68	45	1 253	698	555
32 AÑOS															
ELECTORADO	5 843	2 926	2 917	-	-	-	3 210	1 629	1 581	277	121	156	2 356	1 176	1 180
VOTOS RECIBIDOS	2 838	1 302	1 536	-	-	-	1 555	710	845	153	72	81	1 130	520	610
ABSTENCIONISMO	3 005	1 624	1 381	-	-	-	1 655	919	736	124	49	75	1 226	656	570
33 AÑOS															
ELECTORADO	5 693	2 950	2 743	-	-	-	3 173	1 625	1 548	261	143	118	2 259	1 182	1 077
VOTOS RECIBIDOS	2 837	1 321	1 516	-	-	-	1 558	707	851	145	74	71	1 134	540	594
ABSTENCIONISMO	2 856	1 629	1 227	-	-	-	1 615	918	697	116	69	47	1 125	642	483
34 AÑOS															
ELECTORADO	5 544	2 790	2 754	-	-	-	3 064	1 539	1 525	268	149	119	2 212	1 102	1 110
VOTOS RECIBIDOS	2 766	1 234	1 532	-	-	-	1 537	685	852	140	74	66	1 089	475	614
ABSTENCIONISMO	2 778	1 556	1 222	-	-	-	1 527	854	673	128	75	53	1 123	627	496

**CUADRO 3.8 PROVINCIA GUANACASTE: ELECTORADO, VOTOS RECIBIDOS Y ABSTENCIONISMO PARA PRESIDENCIA Y VICEPRESIDENCIAS DE LA REPÚBLICA
POR ZONA Y SEXO REGISTRAL, SEGÚN EDAD, ELECCIONES NACIONALES 6 DE FEBRERO 2022**

EDAD	TOTAL			URBANA			PREDOMINANTEMENTE URBANA			RURAL			PREDOMINANTEMENTE RURAL		
	TOTAL	HOMBRES	MUJERES	TOTAL	HOMBRES	MUJERES	TOTAL	HOMBRES	MUJERES	TOTAL	HOMBRES	MUJERES	TOTAL	HOMBRES	MUJERES
35 AÑOS															
ELECTORADO	5 823	2 934	2 889	-	-	-	3 184	1 594	1 590	284	147	137	2 355	1 193	1 162
VOTOS RECIBIDOS	3 015	1 394	1 621	-	-	-	1 661	753	908	160	85	75	1 194	556	638
ABSTENCIONISMO	2 808	1 540	1 268	-	-	-	1 523	841	682	124	62	62	1 161	637	524
36 AÑOS															
ELECTORADO	6 118	3 097	3 021	-	-	-	3 394	1 733	1 661	274	142	132	2 450	1 222	1 228
VOTOS RECIBIDOS	3 215	1 476	1 739	-	-	-	1 772	814	958	149	69	80	1 294	593	701
ABSTENCIONISMO	2 903	1 621	1 282	-	-	-	1 622	919	703	125	73	52	1 156	629	527
37 AÑOS															
ELECTORADO	5 537	2 767	2 770	-	-	-	3 107	1 532	1 575	225	115	110	2 205	1 120	1 085
VOTOS RECIBIDOS	2 894	1 334	1 560	-	-	-	1 609	723	886	128	59	69	1 157	552	605
ABSTENCIONISMO	2 643	1 433	1 210	-	-	-	1 498	809	689	97	56	41	1 048	568	480
38 AÑOS															
ELECTORADO	5 061	2 589	2 472	-	-	-	2 852	1 463	1 389	221	115	106	1 988	1 011	977
VOTOS RECIBIDOS	2 672	1 241	1 431	-	-	-	1 485	676	809	127	65	62	1 060	500	560
ABSTENCIONISMO	2 389	1 348	1 041	-	-	-	1 367	787	580	94	50	44	928	511	417
39 AÑOS															
ELECTORADO	5 094	2 570	2 524	-	-	-	2 891	1 433	1 458	240	131	109	1 963	1 006	957
VOTOS RECIBIDOS	2 710	1 229	1 481	-	-	-	1 505	670	835	142	73	69	1 063	486	577
ABSTENCIONISMO	2 384	1 341	1 043	-	-	-	1 386	763	623	98	58	40	900	520	380
40 AÑOS															
ELECTORADO	5 169	2 634	2 535	-	-	-	2 894	1 456	1 438	205	104	101	2 070	1 074	996
VOTOS RECIBIDOS	2 793	1 308	1 485	-	-	-	1 574	734	840	123	53	70	1 096	521	575
ABSTENCIONISMO	2 376	1 326	1 050	-	-	-	1 320	722	598	82	51	31	974	553	421
41 AÑOS															
ELECTORADO	5 066	2 540	2 526	-	-	-	2 870	1 429	1 441	238	135	103	1 958	976	982
VOTOS RECIBIDOS	2 837	1 301	1 536	-	-	-	1 614	727	887	140	79	61	1 083	495	588
ABSTENCIONISMO	2 229	1 239	990	-	-	-	1 256	702	554	98	56	42	875	481	394
42 AÑOS															
ELECTORADO	4 863	2 437	2 426	-	-	-	2 721	1 371	1 350	211	115	96	1 931	951	980
VOTOS RECIBIDOS	2 608	1 204	1 404	-	-	-	1 429	670	759	130	62	68	1 049	472	577
ABSTENCIONISMO	2 255	1 233	1 022	-	-	-	1 292	701	591	81	53	28	882	479	403
43 AÑOS															
ELECTORADO	4 665	2 299	2 366	-	-	-	2 536	1 214	1 322	205	105	100	1 924	980	944
VOTOS RECIBIDOS	2 609	1 173	1 436	-	-	-	1 417	625	792	138	66	72	1 054	482	572
ABSTENCIONISMO	2 056	1 126	930	-	-	-	1 119	589	530	67	39	28	870	498	372

**CUADRO 3.8 PROVINCIA GUANACASTE: ELECTORADO, VOTOS RECIBIDOS Y ABSTENCIONISMO PARA PRESIDENCIA Y VICEPRESIDENCIAS DE LA REPÚBLICA
POR ZONA Y SEXO REGISTRAL, SEGÚN EDAD, ELECCIONES NACIONALES 6 DE FEBRERO 2022**

EDAD	TOTAL			URBANA			PREDOMINANTEMENTE URBANA			RURAL			PREDOMINANTEMENTE RURAL		
	TOTAL	HOMBRES	MUJERES	TOTAL	HOMBRES	MUJERES	TOTAL	HOMBRES	MUJERES	TOTAL	HOMBRES	MUJERES	TOTAL	HOMBRES	MUJERES
44 AÑOS															
ELECTORADO	4 605	2 270	2 335	-	-	-	2 542	1 263	1 279	237	108	129	1 826	899	927
VOTOS RECIBIDOS	2 537	1 161	1 376	-	-	-	1 393	631	762	145	60	85	999	470	529
ABSTENCIONISMO	2 068	1 109	959	-	-	-	1 149	632	517	92	48	44	827	429	398
45 AÑOS															
ELECTORADO	4 183	2 087	2 096	-	-	-	2 303	1 143	1 160	208	105	103	1 672	839	833
VOTOS RECIBIDOS	2 370	1 112	1 258	-	-	-	1 333	626	707	125	56	69	912	430	482
ABSTENCIONISMO	1 813	975	838	-	-	-	970	517	453	83	49	34	760	409	351
46 AÑOS															
ELECTORADO	4 112	2 097	2 015	-	-	-	2 204	1 089	1 115	202	101	101	1 706	907	799
VOTOS RECIBIDOS	2 360	1 103	1 257	-	-	-	1 271	568	703	119	59	60	970	476	494
ABSTENCIONISMO	1 752	994	758	-	-	-	933	521	412	83	42	41	736	431	305
47 AÑOS															
ELECTORADO	4 164	2 091	2 073	-	-	-	2 178	1 092	1 086	234	109	125	1 752	890	862
VOTOS RECIBIDOS	2 402	1 139	1 263	-	-	-	1 270	597	673	155	64	91	977	478	499
ABSTENCIONISMO	1 762	952	810	-	-	-	908	495	413	79	45	34	775	412	363
48 AÑOS															
ELECTORADO	3 787	1 922	1 865	-	-	-	1 927	954	973	233	117	116	1 627	851	776
VOTOS RECIBIDOS	2 150	1 020	1 130	-	-	-	1 095	500	595	132	68	64	923	452	471
ABSTENCIONISMO	1 637	902	735	-	-	-	832	454	378	101	49	52	704	399	305
49 AÑOS															
ELECTORADO	4 053	2 026	2 027	-	-	-	2 116	1 023	1 093	242	113	129	1 695	890	805
VOTOS RECIBIDOS	2 324	1 100	1 224	-	-	-	1 225	560	665	153	67	86	946	473	473
ABSTENCIONISMO	1 729	926	803	-	-	-	891	463	428	89	46	43	749	417	332
50 AÑOS															
ELECTORADO	3 968	1 978	1 990	-	-	-	2 024	1 012	1 012	232	112	120	1 712	854	858
VOTOS RECIBIDOS	2 294	1 076	1 218	-	-	-	1 162	550	612	147	68	79	985	458	527
ABSTENCIONISMO	1 674	902	772	-	-	-	862	462	400	85	44	41	727	396	331
51 AÑOS															
ELECTORADO	3 796	1 904	1 892	-	-	-	1 967	992	975	249	124	125	1 580	788	792
VOTOS RECIBIDOS	2 213	1 044	1 169	-	-	-	1 137	535	602	164	79	85	912	430	482
ABSTENCIONISMO	1 583	860	723	-	-	-	830	457	373	85	45	40	668	358	310
52 AÑOS															
ELECTORADO	3 916	2 021	1 895	-	-	-	1 985	1 024	961	235	123	112	1 696	874	822
VOTOS RECIBIDOS	2 284	1 095	1 189	-	-	-	1 173	555	618	150	82	68	961	458	503
ABSTENCIONISMO	1 632	926	706	-	-	-	812	469	343	85	41	44	735	416	319

**CUADRO 3.8 PROVINCIA GUANACASTE: ELECTORADO, VOTOS RECIBIDOS Y ABSTENCIONISMO PARA PRESIDENCIA Y VICEPRESIDENCIAS DE LA REPÚBLICA
POR ZONA Y SEXO REGISTRAL, SEGÚN EDAD, ELECCIONES NACIONALES 6 DE FEBRERO 2022**

EDAD	TOTAL			URBANA			PREDOMINANTEMENTE URBANA			RURAL			PREDOMINANTEMENTE RURAL		
	TOTAL	HOMBRES	MUJERES	TOTAL	HOMBRES	MUJERES	TOTAL	HOMBRES	MUJERES	TOTAL	HOMBRES	MUJERES	TOTAL	HOMBRES	MUJERES
53 AÑOS															
ELECTORADO	3 960	2 058	1 902	-	-	-	1 982	1 015	967	239	130	109	1 739	913	826
VOTOS RECIBIDOS	2 291	1 113	1 178	-	-	-	1 132	530	602	155	88	67	1 004	495	509
ABSTENCIONISMO	1 669	945	724	-	-	-	850	485	365	84	42	42	735	418	317
54 AÑOS															
ELECTORADO	3 966	2 009	1 957	-	-	-	2 146	1 076	1 070	242	139	103	1 578	794	784
VOTOS RECIBIDOS	2 482	1 201	1 281	-	-	-	1 342	644	698	164	94	70	976	463	513
ABSTENCIONISMO	1 484	808	676	-	-	-	804	432	372	78	45	33	602	331	271
55 AÑOS															
ELECTORADO	4 068	1 994	2 074	-	-	-	2 094	997	1 097	265	126	139	1 709	871	838
VOTOS RECIBIDOS	2 428	1 126	1 302	-	-	-	1 260	577	683	175	72	103	993	477	516
ABSTENCIONISMO	1 640	868	772	-	-	-	834	420	414	90	54	36	716	394	322
56 AÑOS															
ELECTORADO	3 877	1 995	1 882	-	-	-	2 033	990	1 043	212	109	103	1 632	896	736
VOTOS RECIBIDOS	2 317	1 146	1 171	-	-	-	1 192	548	644	138	72	66	987	526	461
ABSTENCIONISMO	1 560	849	711	-	-	-	841	442	399	74	37	37	645	370	275
57 AÑOS															
ELECTORADO	3 852	1 928	1 924	-	-	-	2 058	1 003	1 055	227	128	99	1 567	797	770
VOTOS RECIBIDOS	2 356	1 136	1 220	-	-	-	1 262	579	683	154	83	71	940	474	466
ABSTENCIONISMO	1 496	792	704	-	-	-	796	424	372	73	45	28	627	323	304
58 AÑOS															
ELECTORADO	3 766	1 902	1 864	-	-	-	2 006	966	1 040	199	105	94	1 561	831	730
VOTOS RECIBIDOS	2 334	1 123	1 211	-	-	-	1 241	551	690	139	77	62	954	495	459
ABSTENCIONISMO	1 432	779	653	-	-	-	765	415	350	60	28	32	607	336	271
59 AÑOS															
ELECTORADO	3 677	1 835	1 842	-	-	-	1 968	974	994	220	129	91	1 489	732	757
VOTOS RECIBIDOS	2 296	1 123	1 173	-	-	-	1 236	586	650	147	91	56	913	446	467
ABSTENCIONISMO	1 381	712	669	-	-	-	732	388	344	73	38	35	576	286	290
60 AÑOS															
ELECTORADO	3 477	1 821	1 656	-	-	-	1 848	928	920	211	120	91	1 418	773	645
VOTOS RECIBIDOS	2 183	1 105	1 078	-	-	-	1 133	549	584	135	79	56	915	477	438
ABSTENCIONISMO	1 294	716	578	-	-	-	715	379	336	76	41	35	503	296	207
61 AÑOS															
ELECTORADO	3 486	1 757	1 729	-	-	-	1 934	940	994	205	109	96	1 347	708	639
VOTOS RECIBIDOS	2 214	1 067	1 147	-	-	-	1 210	561	649	127	59	68	877	447	430
ABSTENCIONISMO	1 272	690	582	-	-	-	724	379	345	78	50	28	470	261	209

**CUADRO 3.8 PROVINCIA GUANACASTE: ELECTORADO, VOTOS RECIBIDOS Y ABSTENCIONISMO PARA PRESIDENCIA Y VICEPRESIDENCIAS DE LA REPÚBLICA
POR ZONA Y SEXO REGISTRAL, SEGÚN EDAD, ELECCIONES NACIONALES 6 DE FEBRERO 2022**

EDAD	TOTAL			URBANA			PREDOMINANTEMENTE URBANA			RURAL			PREDOMINANTEMENTE RURAL		
	TOTAL	HOMBRES	MUJERES	TOTAL	HOMBRES	MUJERES	TOTAL	HOMBRES	MUJERES	TOTAL	HOMBRES	MUJERES	TOTAL	HOMBRES	MUJERES
62 AÑOS															
ELECTORADO	3 275	1 627	1 648	-	-	-	1 831	888	943	187	98	89	1 257	641	616
VOTOS RECIBIDOS	2 054	980	1 074	-	-	-	1 127	516	611	129	70	59	798	394	404
ABSTENCIONISMO	1 221	647	574	-	-	-	704	372	332	58	28	30	459	247	212
63 AÑOS															
ELECTORADO	3 017	1 538	1 479	-	-	-	1 619	806	813	179	92	87	1 219	640	579
VOTOS RECIBIDOS	1 889	957	932	-	-	-	1 002	497	505	124	63	61	763	397	366
ABSTENCIONISMO	1 128	581	547	-	-	-	617	309	308	55	29	26	456	243	213
64 AÑOS															
ELECTORADO	2 978	1 504	1 474	-	-	-	1 610	798	812	170	93	77	1 198	613	585
VOTOS RECIBIDOS	1 851	902	949	-	-	-	993	460	533	118	68	50	740	374	366
ABSTENCIONISMO	1 127	602	525	-	-	-	617	338	279	52	25	27	458	239	219
65 AÑOS															
ELECTORADO	2 883	1 449	1 434	-	-	-	1 555	758	797	161	88	73	1 167	603	564
VOTOS RECIBIDOS	1 845	917	928	-	-	-	992	486	506	118	64	54	735	367	368
ABSTENCIONISMO	1 038	532	506	-	-	-	563	272	291	43	24	19	432	236	196
66 AÑOS															
ELECTORADO	2 739	1 378	1 361	-	-	-	1 474	720	754	140	82	58	1 125	576	549
VOTOS RECIBIDOS	1 716	821	895	-	-	-	929	423	506	93	51	42	694	347	347
ABSTENCIONISMO	1 023	557	466	-	-	-	545	297	248	47	31	16	431	229	202
67 AÑOS															
ELECTORADO	2 522	1 248	1 274	-	-	-	1 362	631	731	155	88	67	1 005	529	476
VOTOS RECIBIDOS	1 548	747	801	-	-	-	858	381	477	112	62	50	578	304	274
ABSTENCIONISMO	974	501	473	-	-	-	504	250	254	43	26	17	427	225	202
68 AÑOS															
ELECTORADO	2 382	1 199	1 183	-	-	-	1 277	609	668	138	71	67	967	519	448
VOTOS RECIBIDOS	1 545	749	796	-	-	-	838	386	452	94	52	42	613	311	302
ABSTENCIONISMO	837	450	387	-	-	-	439	223	216	44	19	25	354	208	146
69 AÑOS															
ELECTORADO	2 166	1 073	1 093	-	-	-	1 130	532	598	131	70	61	905	471	434
VOTOS RECIBIDOS	1 364	679	685	-	-	-	696	329	367	88	44	44	580	306	274
ABSTENCIONISMO	802	394	408	-	-	-	434	203	231	43	26	17	325	165	160
70 AÑOS															
ELECTORADO	2 014	987	1 027	-	-	-	1 081	482	599	120	70	50	813	435	378
VOTOS RECIBIDOS	1 232	628	604	-	-	-	660	300	360	85	51	34	487	277	210
ABSTENCIONISMO	782	359	423	-	-	-	421	182	239	35	19	16	326	158	168

**CUADRO 3.8 PROVINCIA GUANACASTE: ELECTORADO, VOTOS RECIBIDOS Y ABSTENCIONISMO PARA PRESIDENCIA Y VICEPRESIDENCIAS DE LA REPÚBLICA
POR ZONA Y SEXO REGISTRAL, SEGÚN EDAD, ELECCIONES NACIONALES 6 DE FEBRERO 2022**

EDAD	TOTAL			URBANA			PREDOMINANTEMENTE URBANA			RURAL			PREDOMINANTEMENTE RURAL		
	TOTAL	HOMBRES	MUJERES	TOTAL	HOMBRES	MUJERES	TOTAL	HOMBRES	MUJERES	TOTAL	HOMBRES	MUJERES	TOTAL	HOMBRES	MUJERES
71 AÑOS															
ELECTORADO	1 994	1 022	972	-	-	-	1 045	520	525	122	62	60	827	440	387
VOTOS RECIBIDOS	1 209	619	590	-	-	-	632	314	318	78	40	38	499	265	234
ABSTENCIONISMO	785	403	382	-	-	-	413	206	207	44	22	22	328	175	153
72 AÑOS															
ELECTORADO	1 842	918	924	-	-	-	982	465	517	124	58	66	736	395	341
VOTOS RECIBIDOS	1 095	533	562	-	-	-	573	265	308	77	34	43	445	234	211
ABSTENCIONISMO	747	385	362	-	-	-	409	200	209	47	24	23	291	161	130
73 AÑOS															
ELECTORADO	1 569	758	811	-	-	-	835	411	424	87	44	43	647	303	344
VOTOS RECIBIDOS	935	441	494	-	-	-	489	231	258	64	34	30	382	176	206
ABSTENCIONISMO	634	317	317	-	-	-	346	180	166	23	10	13	265	127	138
74 AÑOS															
ELECTORADO	1 564	722	842	-	-	-	833	375	458	106	56	50	625	291	334
VOTOS RECIBIDOS	948	439	509	-	-	-	517	227	290	75	45	30	356	167	189
ABSTENCIONISMO	616	283	333	-	-	-	316	148	168	31	11	20	269	124	145
75 AÑOS															
ELECTORADO	1 446	703	743	-	-	-	722	314	408	103	65	38	621	324	297
VOTOS RECIBIDOS	815	408	407	-	-	-	430	195	235	64	42	22	321	171	150
ABSTENCIONISMO	631	295	336	-	-	-	292	119	173	39	23	16	300	153	147
76 AÑOS															
ELECTORADO	1 379	649	730	-	-	-	721	308	413	97	50	47	561	291	270
VOTOS RECIBIDOS	762	380	382	-	-	-	395	173	222	59	34	25	308	173	135
ABSTENCIONISMO	617	269	348	-	-	-	326	135	191	38	16	22	253	118	135
77 AÑOS															
ELECTORADO	1 277	613	664	-	-	-	645	296	349	73	27	46	559	290	269
VOTOS RECIBIDOS	738	380	358	-	-	-	376	183	193	50	18	32	312	179	133
ABSTENCIONISMO	539	233	306	-	-	-	269	113	156	23	9	14	247	111	136
78 AÑOS															
ELECTORADO	1 043	522	521	-	-	-	511	242	269	96	55	41	436	225	211
VOTOS RECIBIDOS	563	302	261	-	-	-	253	129	124	62	33	29	248	140	108
ABSTENCIONISMO	480	220	260	-	-	-	258	113	145	34	22	12	188	85	103
79 AÑOS															
ELECTORADO	1 065	496	569	-	-	-	529	226	303	82	48	34	454	222	232
VOTOS RECIBIDOS	557	277	280	-	-	-	272	123	149	51	31	20	234	123	111
ABSTENCIONISMO	508	219	289	-	-	-	257	103	154	31	17	14	220	99	121

**CUADRO 3.8 PROVINCIA GUANACASTE: ELECTORADO, VOTOS RECIBIDOS Y ABSTENCIONISMO PARA PRESIDENCIA Y VICEPRESIDENCIAS DE LA REPÚBLICA
POR ZONA Y SEXO REGISTRAL, SEGÚN EDAD, ELECCIONES NACIONALES 6 DE FEBRERO 2022**

EDAD	TOTAL			URBANA			PREDOMINANTEMENTE URBANA			RURAL			PREDOMINANTEMENTE RURAL		
	TOTAL	HOMBRES	MUJERES	TOTAL	HOMBRES	MUJERES	TOTAL	HOMBRES	MUJERES	TOTAL	HOMBRES	MUJERES	TOTAL	HOMBRES	MUJERES
80 AÑOS															
ELECTORADO	996	485	511	-	-	-	526	237	289	71	37	34	399	211	188
VOTOS RECIBIDOS	522	274	248	-	-	-	271	123	148	42	27	15	209	124	85
ABSTENCIONISMO	474	211	263	-	-	-	255	114	141	29	10	19	190	87	103
81 AÑOS															
ELECTORADO	925	435	490	-	-	-	448	194	254	65	28	37	412	213	199
VOTOS RECIBIDOS	446	215	231	-	-	-	209	99	110	37	18	19	200	98	102
ABSTENCIONISMO	479	220	259	-	-	-	239	95	144	28	10	18	212	115	97
82 AÑOS															
ELECTORADO	829	378	451	-	-	-	436	184	252	64	32	32	329	162	167
VOTOS RECIBIDOS	408	191	217	-	-	-	214	94	120	37	20	17	157	77	80
ABSTENCIONISMO	421	187	234	-	-	-	222	90	132	27	12	15	172	85	87
83 AÑOS															
ELECTORADO	833	429	404	-	-	-	395	195	200	56	37	19	382	197	185
VOTOS RECIBIDOS	403	224	179	-	-	-	191	103	88	31	21	10	181	100	81
ABSTENCIONISMO	430	205	225	-	-	-	204	92	112	25	16	9	201	97	104
84 AÑOS															
ELECTORADO	672	316	356	-	-	-	331	140	191	61	33	28	280	143	137
VOTOS RECIBIDOS	324	173	151	-	-	-	155	73	82	34	24	10	135	76	59
ABSTENCIONISMO	348	143	205	-	-	-	176	67	109	27	9	18	145	67	78
85 AÑOS															
ELECTORADO	646	299	347	-	-	-	332	136	196	47	27	20	267	136	131
VOTOS RECIBIDOS	276	145	131	-	-	-	149	65	84	20	15	5	107	65	42
ABSTENCIONISMO	370	154	216	-	-	-	183	71	112	27	12	15	160	71	89
86 AÑOS															
ELECTORADO	511	228	283	-	-	-	264	106	158	38	20	18	209	102	107
VOTOS RECIBIDOS	198	94	104	-	-	-	110	46	64	13	7	6	75	41	34
ABSTENCIONISMO	313	134	179	-	-	-	154	60	94	25	13	12	134	61	73
87 AÑOS															
ELECTORADO	512	263	249	-	-	-	258	129	129	32	17	15	222	117	105
VOTOS RECIBIDOS	202	123	79	-	-	-	99	61	38	16	12	4	87	50	37
ABSTENCIONISMO	310	140	170	-	-	-	159	68	91	16	5	11	135	67	68
88 AÑOS															
ELECTORADO	421	202	219	-	-	-	189	75	114	36	17	19	196	110	86
VOTOS RECIBIDOS	152	85	67	-	-	-	67	34	33	14	7	7	71	44	27
ABSTENCIONISMO	269	117	152	-	-	-	122	41	81	22	10	12	125	66	59

**CUADRO 3.8 PROVINCIA GUANACASTE: ELECTORADO, VOTOS RECIBIDOS Y ABSTENCIONISMO PARA PRESIDENCIA Y VICEPRESIDENCIAS DE LA REPÚBLICA
POR ZONA Y SEXO REGISTRAL, SEGÚN EDAD, ELECCIONES NACIONALES 6 DE FEBRERO 2022**

EDAD	TOTAL			URBANA			PREDOMINANTEMENTE URBANA			RURAL			PREDOMINANTEMENTE RURAL		
	TOTAL	HOMBRES	MUJERES	TOTAL	HOMBRES	MUJERES	TOTAL	HOMBRES	MUJERES	TOTAL	HOMBRES	MUJERES	TOTAL	HOMBRES	MUJERES
89 AÑOS															
ELECTORADO	387	172	215	-	-	-	191	79	112	24	9	15	172	84	88
VOTOS RECIBIDOS	127	71	56	-	-	-	56	27	29	10	7	3	61	37	24
ABSTENCIONISMO	260	101	159	-	-	-	135	52	83	14	2	12	111	47	64
90 AÑOS															
ELECTORADO	366	153	213	-	-	-	190	72	118	29	14	15	147	67	80
VOTOS RECIBIDOS	128	55	73	-	-	-	64	23	41	11	4	7	53	28	25
ABSTENCIONISMO	238	98	140	-	-	-	126	49	77	18	10	8	94	39	55
91 AÑOS															
ELECTORADO	300	125	175	-	-	-	149	54	95	23	14	9	128	57	71
VOTOS RECIBIDOS	103	48	55	-	-	-	49	18	31	10	6	4	44	24	20
ABSTENCIONISMO	197	77	120	-	-	-	100	36	64	13	8	5	84	33	51
92 AÑOS															
ELECTORADO	222	93	129	-	-	-	106	42	64	14	5	9	102	46	56
VOTOS RECIBIDOS	65	34	31	-	-	-	33	15	18	3	2	1	29	17	12
ABSTENCIONISMO	157	59	98	-	-	-	73	27	46	11	3	8	73	29	44
93 AÑOS															
ELECTORADO	179	77	102	-	-	-	79	30	49	10	6	4	90	41	49
VOTOS RECIBIDOS	60	29	31	-	-	-	21	8	13	4	2	2	35	19	16
ABSTENCIONISMO	119	48	71	-	-	-	58	22	36	6	4	2	55	22	33
94 AÑOS															
ELECTORADO	173	80	93	-	-	-	81	35	46	10	5	5	82	40	42
VOTOS RECIBIDOS	47	29	18	-	-	-	20	12	8	2	1	1	25	16	9
ABSTENCIONISMO	126	51	75	-	-	-	61	23	38	8	4	4	57	24	33
95 AÑOS Y MÁS															
ELECTORADO	512	207	305	-	-	-	254	98	156	40	16	24	218	93	125
VOTOS RECIBIDOS	112	55	57	-	-	-	61	30	31	13	6	7	38	19	19
ABSTENCIONISMO	400	152	248	-	-	-	193	68	125	27	10	17	180	74	106

**CUADRO 3.9 PROVINCIA PUNTARENAS: ELECTORADO, VOTOS RECIBIDOS Y ABSTENCIONISMO PARA PRESIDENCIA Y VICEPRESIDENCIAS DE LA REPÚBLICA
POR ZONA Y SEXO REGISTRAL, SEGÚN EDAD, ELECCIONES NACIONALES 6 DE FEBRERO 2022**

EDAD	TOTAL			URBANA			PREDOMINANTEMENTE URBANA			RURAL			PREDOMINANTEMENTE RURAL		
	TOTAL	HOMBRES	MUJERES	TOTAL	HOMBRES	MUJERES	TOTAL	HOMBRES	MUJERES	TOTAL	HOMBRES	MUJERES	TOTAL	HOMBRES	MUJERES
PROVINCIA PUNTARENAS															
ELECTORADO	332 865	169 779	163 086	25 300	12 893	12 407	154 902	77 656	77 246	21 763	11 542	10 221	130 900	67 688	63 212
VOTOS RECIBIDOS	164 093	78 912	85 181	12 658	5 910	6 748	76 920	36 423	40 497	11 263	5 703	5 560	63 252	30 876	32 376
ABSTENCIONISMO	168 772	90 867	77 905	12 642	6 983	5 659	77 982	41 233	36 749	10 500	5 839	4 661	67 648	36 812	30 836
18 AÑOS															
ELECTORADO	4 964	2 464	2 500	379	193	186	2 278	1 127	1 151	323	164	159	1 984	980	1 004
VOTOS RECIBIDOS	2 327	1 069	1 258	176	85	91	1 118	509	609	158	79	79	875	396	479
ABSTENCIONISMO	2 637	1 395	1 242	203	108	95	1 160	618	542	165	85	80	1 109	584	525
19 AÑOS															
ELECTORADO	7 106	3 702	3 404	553	291	262	3 204	1 664	1 540	502	261	241	2 847	1 486	1 361
VOTOS RECIBIDOS	2 872	1 356	1 516	234	112	122	1 338	635	703	202	103	99	1 098	506	592
ABSTENCIONISMO	4 234	2 346	1 888	319	179	140	1 866	1 029	837	300	158	142	1 749	980	769
20 AÑOS															
ELECTORADO	7 461	3 901	3 560	548	288	260	3 375	1 752	1 623	550	277	273	2 988	1 584	1 404
VOTOS RECIBIDOS	2 947	1 388	1 559	222	114	108	1 362	630	732	227	104	123	1 136	540	596
ABSTENCIONISMO	4 514	2 513	2 001	326	174	152	2 013	1 122	891	323	173	150	1 852	1 044	808
21 AÑOS															
ELECTORADO	7 744	3 862	3 882	600	299	301	3 451	1 706	1 745	555	300	255	3 138	1 557	1 581
VOTOS RECIBIDOS	2 975	1 366	1 609	247	110	137	1 350	635	715	214	99	115	1 164	522	642
ABSTENCIONISMO	4 769	2 496	2 273	353	189	164	2 101	1 071	1 030	341	201	140	1 974	1 035	939
22 AÑOS															
ELECTORADO	7 861	3 987	3 874	564	299	265	3 631	1 818	1 813	535	283	252	3 131	1 587	1 544
VOTOS RECIBIDOS	3 028	1 409	1 619	223	118	105	1 419	666	753	191	95	96	1 195	530	665
ABSTENCIONISMO	4 833	2 578	2 255	341	181	160	2 212	1 152	1 060	344	188	156	1 936	1 057	879
23 AÑOS															
ELECTORADO	7 398	3 764	3 634	532	261	271	3 361	1 688	1 673	545	289	256	2 960	1 526	1 434
VOTOS RECIBIDOS	2 853	1 321	1 532	201	88	113	1 316	611	705	209	105	104	1 127	517	610
ABSTENCIONISMO	4 545	2 443	2 102	331	173	158	2 045	1 077	968	336	184	152	1 833	1 009	824
24 AÑOS															
ELECTORADO	7 515	3 826	3 689	581	304	277	3 499	1 736	1 763	489	249	240	2 946	1 537	1 409
VOTOS RECIBIDOS	2 930	1 367	1 563	213	109	104	1 393	643	750	186	89	97	1 138	526	612
ABSTENCIONISMO	4 585	2 459	2 126	368	195	173	2 106	1 093	1 013	303	160	143	1 808	1 011	797
25 AÑOS															
ELECTORADO	7 631	3 867	3 764	645	337	308	3 505	1 755	1 750	456	231	225	3 025	1 544	1 481
VOTOS RECIBIDOS	3 095	1 432	1 663	244	118	126	1 486	692	794	184	78	106	1 181	544	637
ABSTENCIONISMO	4 536	2 435	2 101	401	219	182	2 019	1 063	956	272	153	119	1 844	1 000	844

**CUADRO 3.9 PROVINCIA PUNTARENAS: ELECTORADO, VOTOS RECIBIDOS Y ABSTENCIONISMO PARA PRESIDENCIA Y VICEPRESIDENCIAS DE LA REPÚBLICA
POR ZONA Y SEXO REGISTRAL, SEGÚN EDAD, ELECCIONES NACIONALES 6 DE FEBRERO 2022**

EDAD	TOTAL			URBANA			PREDOMINANTEMENTE URBANA			RURAL			PREDOMINANTEMENTE RURAL		
	TOTAL	HOMBRES	MUJERES	TOTAL	HOMBRES	MUJERES	TOTAL	HOMBRES	MUJERES	TOTAL	HOMBRES	MUJERES	TOTAL	HOMBRES	MUJERES
26 AÑOS															
ELECTORADO	7 782	4 007	3 775	616	341	275	3 638	1 825	1 813	490	252	238	3 038	1 589	1 449
VOTOS RECIBIDOS	3 118	1 420	1 698	233	112	121	1 491	678	813	200	99	101	1 194	531	663
ABSTENCIONISMO	4 664	2 587	2 077	383	229	154	2 147	1 147	1 000	290	153	137	1 844	1 058	786
27 AÑOS															
ELECTORADO	7 787	3 930	3 857	639	336	303	3 648	1 836	1 812	480	239	241	3 020	1 519	1 501
VOTOS RECIBIDOS	3 231	1 455	1 776	265	120	145	1 535	695	840	198	99	99	1 233	541	692
ABSTENCIONISMO	4 556	2 475	2 081	374	216	158	2 113	1 141	972	282	140	142	1 787	978	809
28 AÑOS															
ELECTORADO	7 546	3 858	3 688	531	305	226	3 633	1 840	1 793	461	236	225	2 921	1 477	1 444
VOTOS RECIBIDOS	3 260	1 538	1 722	215	110	105	1 624	786	838	200	90	110	1 221	552	669
ABSTENCIONISMO	4 286	2 320	1 966	316	195	121	2 009	1 054	955	261	146	115	1 700	925	775
29 AÑOS															
ELECTORADO	7 358	3 679	3 679	540	269	271	3 465	1 709	1 756	462	249	213	2 891	1 452	1 439
VOTOS RECIBIDOS	3 178	1 427	1 751	208	86	122	1 524	686	838	190	92	98	1 256	563	693
ABSTENCIONISMO	4 180	2 252	1 928	332	183	149	1 941	1 023	918	272	157	115	1 635	889	746
30 AÑOS															
ELECTORADO	7 450	3 770	3 680	563	284	279	3 534	1 757	1 777	430	234	196	2 923	1 495	1 428
VOTOS RECIBIDOS	3 467	1 547	1 920	280	125	155	1 677	737	940	202	90	112	1 308	595	713
ABSTENCIONISMO	3 983	2 223	1 760	283	159	124	1 857	1 020	837	228	144	84	1 615	900	715
31 AÑOS															
ELECTORADO	7 257	3 647	3 610	551	270	281	3 463	1 732	1 731	397	202	195	2 846	1 443	1 403
VOTOS RECIBIDOS	3 399	1 546	1 853	259	111	148	1 642	763	879	194	91	103	1 304	581	723
ABSTENCIONISMO	3 858	2 101	1 757	292	159	133	1 821	969	852	203	111	92	1 542	862	680
32 AÑOS															
ELECTORADO	7 913	3 998	3 915	529	284	245	3 805	1 874	1 931	464	239	225	3 115	1 601	1 514
VOTOS RECIBIDOS	3 637	1 703	1 934	230	113	117	1 788	805	983	219	110	109	1 400	675	725
ABSTENCIONISMO	4 276	2 295	1 981	299	171	128	2 017	1 069	948	245	129	116	1 715	926	789
33 AÑOS															
ELECTORADO	7 367	3 713	3 654	495	266	229	3 477	1 750	1 727	463	232	231	2 932	1 465	1 467
VOTOS RECIBIDOS	3 447	1 548	1 899	220	101	119	1 655	757	898	222	99	123	1 350	591	759
ABSTENCIONISMO	3 920	2 165	1 755	275	165	110	1 822	993	829	241	133	108	1 582	874	708
34 AÑOS															
ELECTORADO	7 116	3 667	3 449	476	266	210	3 391	1 707	1 684	415	216	199	2 834	1 478	1 356
VOTOS RECIBIDOS	3 415	1 573	1 842	215	113	102	1 660	737	923	208	99	109	1 332	624	708
ABSTENCIONISMO	3 701	2 094	1 607	261	153	108	1 731	970	761	207	117	90	1 502	854	648

**CUADRO 3.9 PROVINCIA PUNTARENAS: ELECTORADO, VOTOS RECIBIDOS Y ABSTENCIONISMO PARA PRESIDENCIA Y VICEPRESIDENCIAS DE LA REPÚBLICA
POR ZONA Y SEXO REGISTRAL, SEGÚN EDAD, ELECCIONES NACIONALES 6 DE FEBRERO 2022**

EDAD	TOTAL			URBANA			PREDOMINANTEMENTE URBANA			RURAL			PREDOMINANTEMENTE RURAL		
	TOTAL	HOMBRES	MUJERES	TOTAL	HOMBRES	MUJERES	TOTAL	HOMBRES	MUJERES	TOTAL	HOMBRES	MUJERES	TOTAL	HOMBRES	MUJERES
35 AÑOS															
ELECTORADO	7 637	3 781	3 856	543	274	269	3 633	1 808	1 825	479	237	242	2 982	1 462	1 520
VOTOS RECIBIDOS	3 756	1 663	2 093	259	117	142	1 785	786	999	240	100	140	1 472	660	812
ABSTENCIONISMO	3 881	2 118	1 763	284	157	127	1 848	1 022	826	239	137	102	1 510	802	708
36 AÑOS															
ELECTORADO	7 716	3 882	3 834	524	258	266	3 746	1 888	1 858	446	231	215	3 000	1 505	1 495
VOTOS RECIBIDOS	3 846	1 801	2 045	275	121	154	1 863	894	969	245	114	131	1 463	672	791
ABSTENCIONISMO	3 870	2 081	1 789	249	137	112	1 883	994	889	201	117	84	1 537	833	704
37 AÑOS															
ELECTORADO	7 597	3 816	3 781	545	289	256	3 554	1 767	1 787	449	239	210	3 049	1 521	1 528
VOTOS RECIBIDOS	3 741	1 682	2 059	270	127	143	1 778	798	980	207	101	106	1 486	656	830
ABSTENCIONISMO	3 856	2 134	1 722	275	162	113	1 776	969	807	242	138	104	1 563	865	698
38 AÑOS															
ELECTORADO	6 591	3 276	3 315	524	276	248	3 108	1 492	1 616	412	214	198	2 547	1 294	1 253
VOTOS RECIBIDOS	3 354	1 512	1 842	271	117	154	1 601	699	902	215	99	116	1 267	597	670
ABSTENCIONISMO	3 237	1 764	1 473	253	159	94	1 507	793	714	197	115	82	1 280	697	583
39 AÑOS															
ELECTORADO	6 757	3 384	3 373	511	255	256	3 193	1 625	1 568	436	218	218	2 617	1 286	1 331
VOTOS RECIBIDOS	3 434	1 552	1 882	269	126	143	1 612	749	863	233	93	140	1 320	584	736
ABSTENCIONISMO	3 323	1 832	1 491	242	129	113	1 581	876	705	203	125	78	1 297	702	595
40 AÑOS															
ELECTORADO	6 505	3 340	3 165	499	278	221	3 081	1 582	1 499	385	181	204	2 540	1 299	1 241
VOTOS RECIBIDOS	3 400	1 601	1 799	260	132	128	1 617	771	846	220	89	131	1 303	609	694
ABSTENCIONISMO	3 105	1 739	1 366	239	146	93	1 464	811	653	165	92	73	1 237	690	547
41 AÑOS															
ELECTORADO	6 269	3 077	3 192	482	248	234	3 040	1 493	1 547	372	180	192	2 375	1 156	1 219
VOTOS RECIBIDOS	3 264	1 476	1 788	239	125	114	1 609	729	880	201	92	109	1 215	530	685
ABSTENCIONISMO	3 005	1 601	1 404	243	123	120	1 431	764	667	171	88	83	1 160	626	534
42 AÑOS															
ELECTORADO	6 135	3 125	3 010	508	255	253	2 898	1 455	1 443	382	208	174	2 347	1 207	1 140
VOTOS RECIBIDOS	3 178	1 475	1 703	268	110	158	1 493	685	808	207	101	106	1 210	579	631
ABSTENCIONISMO	2 957	1 650	1 307	240	145	95	1 405	770	635	175	107	68	1 137	628	509
43 AÑOS															
ELECTORADO	5 856	2 867	2 989	421	204	217	2 852	1 368	1 484	389	190	199	2 194	1 105	1 089
VOTOS RECIBIDOS	3 077	1 418	1 659	229	104	125	1 506	674	832	236	103	133	1 106	537	569
ABSTENCIONISMO	2 779	1 449	1 330	192	100	92	1 346	694	652	153	87	66	1 088	568	520

**CUADRO 3.9 PROVINCIA PUNTARENAS: ELECTORADO, VOTOS RECIBIDOS Y ABSTENCIONISMO PARA PRESIDENCIA Y VICEPRESIDENCIAS DE LA REPÚBLICA
POR ZONA Y SEXO REGISTRAL, SEGÚN EDAD, ELECCIONES NACIONALES 6 DE FEBRERO 2022**

EDAD	TOTAL			URBANA			PREDOMINANTEMENTE URBANA			RURAL			PREDOMINANTEMENTE RURAL		
	TOTAL	HOMBRES	MUJERES	TOTAL	HOMBRES	MUJERES	TOTAL	HOMBRES	MUJERES	TOTAL	HOMBRES	MUJERES	TOTAL	HOMBRES	MUJERES
44 AÑOS															
ELECTORADO	5 861	2 948	2 913	455	224	231	2 758	1 393	1 365	418	209	209	2 230	1 122	1 108
VOTOS RECIBIDOS	3 075	1 447	1 628	232	105	127	1 445	671	774	228	109	119	1 170	562	608
ABSTENCIONISMO	2 786	1 501	1 285	223	119	104	1 313	722	591	190	100	90	1 060	560	500
45 AÑOS															
ELECTORADO	5 362	2 751	2 611	410	224	186	2 566	1 281	1 285	342	178	164	2 044	1 068	976
VOTOS RECIBIDOS	2 916	1 417	1 499	217	113	104	1 390	652	738	202	103	99	1 107	549	558
ABSTENCIONISMO	2 446	1 334	1 112	193	111	82	1 176	629	547	140	75	65	937	519	418
46 AÑOS															
ELECTORADO	5 303	2 664	2 639	470	226	244	2 446	1 205	1 241	351	188	163	2 036	1 045	991
VOTOS RECIBIDOS	2 870	1 369	1 501	282	115	167	1 306	628	678	210	106	104	1 072	520	552
ABSTENCIONISMO	2 433	1 295	1 138	188	111	77	1 140	577	563	141	82	59	964	525	439
47 AÑOS															
ELECTORADO	5 388	2 762	2 626	417	198	219	2 483	1 251	1 232	360	187	173	2 128	1 126	1 002
VOTOS RECIBIDOS	2 959	1 411	1 548	228	97	131	1 356	643	713	213	102	111	1 162	569	593
ABSTENCIONISMO	2 429	1 351	1 078	189	101	88	1 127	608	519	147	85	62	966	557	409
48 AÑOS															
ELECTORADO	5 098	2 639	2 459	406	210	196	2 393	1 223	1 170	337	188	149	1 962	1 018	944
VOTOS RECIBIDOS	2 724	1 324	1 400	209	93	116	1 279	615	664	192	106	86	1 044	510	534
ABSTENCIONISMO	2 374	1 315	1 059	197	117	80	1 114	608	506	145	82	63	918	508	410
49 AÑOS															
ELECTORADO	5 085	2 652	2 433	361	194	167	2 386	1 201	1 185	342	188	154	1 996	1 069	927
VOTOS RECIBIDOS	2 724	1 357	1 367	203	98	105	1 278	611	667	191	98	93	1 052	550	502
ABSTENCIONISMO	2 361	1 295	1 066	158	96	62	1 108	590	518	151	90	61	944	519	425
50 AÑOS															
ELECTORADO	5 205	2 647	2 558	386	182	204	2 350	1 198	1 152	358	182	176	2 111	1 085	1 026
VOTOS RECIBIDOS	2 863	1 398	1 465	215	85	130	1 286	621	665	219	106	113	1 143	586	557
ABSTENCIONISMO	2 342	1 249	1 093	171	97	74	1 064	577	487	139	76	63	968	499	469
51 AÑOS															
ELECTORADO	5 207	2 720	2 487	363	203	160	2 345	1 200	1 145	362	209	153	2 137	1 108	1 029
VOTOS RECIBIDOS	2 764	1 358	1 406	186	93	93	1 245	604	641	210	112	98	1 123	549	574
ABSTENCIONISMO	2 443	1 362	1 081	177	110	67	1 100	596	504	152	97	55	1 014	559	455
52 AÑOS															
ELECTORADO	5 080	2 573	2 507	339	172	167	2 394	1 202	1 192	353	191	162	1 994	1 008	986
VOTOS RECIBIDOS	2 751	1 321	1 430	190	89	101	1 312	616	696	200	109	91	1 049	507	542
ABSTENCIONISMO	2 329	1 252	1 077	149	83	66	1 082	586	496	153	82	71	945	501	444

**CUADRO 3.9 PROVINCIA PUNTARENAS: ELECTORADO, VOTOS RECIBIDOS Y ABSTENCIONISMO PARA PRESIDENCIA Y VICEPRESIDENCIAS DE LA REPÚBLICA
POR ZONA Y SEXO REGISTRAL, SEGÚN EDAD, ELECCIONES NACIONALES 6 DE FEBRERO 2022**

EDAD	TOTAL			URBANA			PREDOMINANTEMENTE URBANA			RURAL			PREDOMINANTEMENTE RURAL		
	TOTAL	HOMBRES	MUJERES	TOTAL	HOMBRES	MUJERES	TOTAL	HOMBRES	MUJERES	TOTAL	HOMBRES	MUJERES	TOTAL	HOMBRES	MUJERES
53 AÑOS															
ELECTORADO	5 084	2 644	2 440	375	212	163	2 279	1 172	1 107	338	175	163	2 092	1 085	1 007
VOTOS RECIBIDOS	2 782	1 338	1 444	213	111	102	1 212	557	655	193	94	99	1 164	576	588
ABSTENCIONISMO	2 302	1 306	996	162	101	61	1 067	615	452	145	81	64	928	509	419
54 AÑOS															
ELECTORADO	5 203	2 729	2 474	361	198	163	2 402	1 238	1 164	364	200	164	2 076	1 093	983
VOTOS RECIBIDOS	2 869	1 452	1 417	219	112	107	1 307	640	667	214	118	96	1 129	582	547
ABSTENCIONISMO	2 334	1 277	1 057	142	86	56	1 095	598	497	150	82	68	947	511	436
55 AÑOS															
ELECTORADO	5 194	2 614	2 580	370	206	164	2 382	1 174	1 208	345	197	148	2 097	1 037	1 060
VOTOS RECIBIDOS	2 950	1 427	1 523	209	112	97	1 342	602	740	213	129	84	1 186	584	602
ABSTENCIONISMO	2 244	1 187	1 057	161	94	67	1 040	572	468	132	68	64	911	453	458
56 AÑOS															
ELECTORADO	5 078	2 600	2 478	343	180	163	2 354	1 150	1 204	344	191	153	2 037	1 079	958
VOTOS RECIBIDOS	2 828	1 388	1 440	200	100	100	1 278	591	687	223	125	98	1 127	572	555
ABSTENCIONISMO	2 250	1 212	1 038	143	80	63	1 076	559	517	121	66	55	910	507	403
57 AÑOS															
ELECTORADO	4 927	2 535	2 392	371	198	173	2 380	1 203	1 177	285	169	116	1 891	965	926
VOTOS RECIBIDOS	2 809	1 397	1 412	215	109	106	1 372	665	707	168	99	69	1 054	524	530
ABSTENCIONISMO	2 118	1 138	980	156	89	67	1 008	538	470	117	70	47	837	441	396
58 AÑOS															
ELECTORADO	4 826	2 496	2 330	364	170	194	2 256	1 131	1 125	331	200	131	1 875	995	880
VOTOS RECIBIDOS	2 788	1 394	1 394	223	111	112	1 310	631	679	198	118	80	1 057	534	523
ABSTENCIONISMO	2 038	1 102	936	141	59	82	946	500	446	133	82	51	818	461	357
59 AÑOS															
ELECTORADO	4 618	2 434	2 184	350	178	172	2 154	1 121	1 033	304	154	150	1 810	981	829
VOTOS RECIBIDOS	2 582	1 305	1 277	200	96	104	1 225	619	606	173	78	95	984	512	472
ABSTENCIONISMO	2 036	1 129	907	150	82	68	929	502	427	131	76	55	826	469	357
60 AÑOS															
ELECTORADO	4 471	2 323	2 148	357	176	181	2 140	1 106	1 034	278	141	137	1 696	900	796
VOTOS RECIBIDOS	2 546	1 310	1 236	203	80	123	1 211	639	572	167	81	86	965	510	455
ABSTENCIONISMO	1 925	1 013	912	154	96	58	929	467	462	111	60	51	731	390	341
61 AÑOS															
ELECTORADO	4 360	2 217	2 143	359	199	160	2 044	996	1 048	289	159	130	1 668	863	805
VOTOS RECIBIDOS	2 512	1 237	1 275	217	106	111	1 176	553	623	182	98	84	937	480	457
ABSTENCIONISMO	1 848	980	868	142	93	49	868	443	425	107	61	46	731	383	348

**CUADRO 3.9 PROVINCIA PUNTARENAS: ELECTORADO, VOTOS RECIBIDOS Y ABSTENCIONISMO PARA PRESIDENCIA Y VICEPRESIDENCIAS DE LA REPÚBLICA
POR ZONA Y SEXO REGISTRAL, SEGÚN EDAD, ELECCIONES NACIONALES 6 DE FEBRERO 2022**

EDAD	TOTAL			URBANA			PREDOMINANTEMENTE URBANA			RURAL			PREDOMINANTEMENTE RURAL		
	TOTAL	HOMBRES	MUJERES	TOTAL	HOMBRES	MUJERES	TOTAL	HOMBRES	MUJERES	TOTAL	HOMBRES	MUJERES	TOTAL	HOMBRES	MUJERES
62 AÑOS															
ELECTORADO	4 141	2 170	1 971	335	171	164	1 943	966	977	286	161	125	1 577	872	705
VOTOS RECIBIDOS	2 426	1 238	1 188	184	91	93	1 154	561	593	178	96	82	910	490	420
ABSTENCIONISMO	1 715	932	783	151	80	71	789	405	384	108	65	43	667	382	285
63 AÑOS															
ELECTORADO	3 798	1 997	1 801	309	143	166	1 786	912	874	251	139	112	1 452	803	649
VOTOS RECIBIDOS	2 204	1 115	1 089	191	83	108	1 036	500	536	172	89	83	805	443	362
ABSTENCIONISMO	1 594	882	712	118	60	58	750	412	338	79	50	29	647	360	287
64 AÑOS															
ELECTORADO	3 702	1 938	1 764	301	149	152	1 738	898	840	243	136	107	1 420	755	665
VOTOS RECIBIDOS	2 180	1 113	1 067	187	82	105	1 011	502	509	162	90	72	820	439	381
ABSTENCIONISMO	1 522	825	697	114	67	47	727	396	331	81	46	35	600	316	284
65 AÑOS															
ELECTORADO	3 625	1 841	1 784	310	136	174	1 630	785	845	254	154	100	1 431	766	665
VOTOS RECIBIDOS	2 163	1 088	1 075	212	85	127	963	461	502	167	106	61	821	436	385
ABSTENCIONISMO	1 462	753	709	98	51	47	667	324	343	87	48	39	610	330	280
66 AÑOS															
ELECTORADO	3 346	1 732	1 614	265	129	136	1 537	766	771	224	127	97	1 320	710	610
VOTOS RECIBIDOS	1 950	1 006	944	171	78	93	867	435	432	148	91	57	764	402	362
ABSTENCIONISMO	1 396	726	670	94	51	43	670	331	339	76	36	40	556	308	248
67 AÑOS															
ELECTORADO	3 285	1 707	1 578	300	144	156	1 485	739	746	231	133	98	1 269	691	578
VOTOS RECIBIDOS	1 951	1 028	923	182	83	99	891	449	442	147	91	56	731	405	326
ABSTENCIONISMO	1 334	679	655	118	61	57	594	290	304	84	42	42	538	286	252
68 AÑOS															
ELECTORADO	2 921	1 512	1 409	265	126	139	1 314	681	633	204	109	95	1 138	596	542
VOTOS RECIBIDOS	1 699	890	809	169	76	93	742	389	353	128	68	60	660	357	303
ABSTENCIONISMO	1 222	622	600	96	50	46	572	292	280	76	41	35	478	239	239
69 AÑOS															
ELECTORADO	2 751	1 453	1 298	266	132	134	1 246	643	603	179	93	86	1 060	585	475
VOTOS RECIBIDOS	1 597	846	751	162	76	86	719	377	342	111	58	53	605	335	270
ABSTENCIONISMO	1 154	607	547	104	56	48	527	266	261	68	35	33	455	250	205
70 AÑOS															
ELECTORADO	2 468	1 317	1 151	210	111	99	1 125	583	542	199	114	85	934	509	425
VOTOS RECIBIDOS	1 407	762	645	129	67	62	626	334	292	125	69	56	527	292	235
ABSTENCIONISMO	1 061	555	506	81	44	37	499	249	250	74	45	29	407	217	190

**CUADRO 3.9 PROVINCIA PUNTARENAS: ELECTORADO, VOTOS RECIBIDOS Y ABSTENCIONISMO PARA PRESIDENCIA Y VICEPRESIDENCIAS DE LA REPÚBLICA
POR ZONA Y SEXO REGISTRAL, SEGÚN EDAD, ELECCIONES NACIONALES 6 DE FEBRERO 2022**

EDAD	TOTAL			URBANA			PREDOMINANTEMENTE URBANA			RURAL			PREDOMINANTEMENTE RURAL		
	TOTAL	HOMBRES	MUJERES	TOTAL	HOMBRES	MUJERES	TOTAL	HOMBRES	MUJERES	TOTAL	HOMBRES	MUJERES	TOTAL	HOMBRES	MUJERES
71 AÑOS															
ELECTORADO	2 423	1 255	1 168	217	100	117	1 135	575	560	167	85	82	904	495	409
VOTOS RECIBIDOS	1 367	704	663	130	51	79	649	329	320	94	46	48	494	278	216
ABSTENCIONISMO	1 056	551	505	87	49	38	486	246	240	73	39	34	410	217	193
72 AÑOS															
ELECTORADO	2 255	1 167	1 088	189	96	93	1 025	492	533	137	70	67	904	509	395
VOTOS RECIBIDOS	1 245	651	594	117	53	64	575	285	290	78	37	41	475	276	199
ABSTENCIONISMO	1 010	516	494	72	43	29	450	207	243	59	33	26	429	233	196
73 AÑOS															
ELECTORADO	2 018	1 056	962	151	68	83	916	469	447	165	91	74	786	428	358
VOTOS RECIBIDOS	1 097	604	493	83	43	40	481	254	227	103	60	43	430	247	183
ABSTENCIONISMO	921	452	469	68	25	43	435	215	220	62	31	31	356	181	175
74 AÑOS															
ELECTORADO	1 776	934	842	143	60	83	794	404	390	125	72	53	714	398	316
VOTOS RECIBIDOS	972	508	464	75	31	44	448	228	220	75	44	31	374	205	169
ABSTENCIONISMO	804	426	378	68	29	39	346	176	170	50	28	22	340	193	147
75 AÑOS															
ELECTORADO	1 672	904	768	138	68	70	742	390	352	129	74	55	663	372	291
VOTOS RECIBIDOS	893	508	385	70	33	37	397	223	174	69	43	26	357	209	148
ABSTENCIONISMO	779	396	383	68	35	33	345	167	178	60	31	29	306	163	143
76 AÑOS															
ELECTORADO	1 658	860	798	125	59	66	752	357	395	124	79	45	657	365	292
VOTOS RECIBIDOS	854	451	403	76	35	41	382	175	207	69	46	23	327	195	132
ABSTENCIONISMO	804	409	395	49	24	25	370	182	188	55	33	22	330	170	160
77 AÑOS															
ELECTORADO	1 536	814	722	122	62	60	678	352	326	114	69	45	622	331	291
VOTOS RECIBIDOS	774	427	347	55	28	27	354	195	159	59	40	19	306	164	142
ABSTENCIONISMO	762	387	375	67	34	33	324	157	167	55	29	26	316	167	149
78 AÑOS															
ELECTORADO	1 319	680	639	115	49	66	578	292	286	98	44	54	528	295	233
VOTOS RECIBIDOS	644	352	292	52	26	26	280	150	130	51	25	26	261	151	110
ABSTENCIONISMO	675	328	347	63	23	40	298	142	156	47	19	28	267	144	123
79 AÑOS															
ELECTORADO	1 244	646	598	97	36	61	516	265	251	87	48	39	544	297	247
VOTOS RECIBIDOS	592	334	258	50	19	31	247	134	113	46	30	16	249	151	98
ABSTENCIONISMO	652	312	340	47	17	30	269	131	138	41	18	23	295	146	149

**CUADRO 3.9 PROVINCIA PUNTARENAS: ELECTORADO, VOTOS RECIBIDOS Y ABSTENCIONISMO PARA PRESIDENCIA Y VICEPRESIDENCIAS DE LA REPÚBLICA
POR ZONA Y SEXO REGISTRAL, SEGÚN EDAD, ELECCIONES NACIONALES 6 DE FEBRERO 2022**

EDAD	TOTAL			URBANA			PREDOMINANTEMENTE URBANA			RURAL			PREDOMINANTEMENTE RURAL		
	TOTAL	HOMBRES	MUJERES	TOTAL	HOMBRES	MUJERES	TOTAL	HOMBRES	MUJERES	TOTAL	HOMBRES	MUJERES	TOTAL	HOMBRES	MUJERES
80 AÑOS															
ELECTORADO	1 157	558	599	114	43	71	496	228	268	94	56	38	453	231	222
VOTOS RECIBIDOS	533	283	250	54	18	36	231	114	117	43	28	15	205	123	82
ABSTENCIONISMO	624	275	349	60	25	35	265	114	151	51	28	23	248	108	140
81 AÑOS															
ELECTORADO	1 106	553	553	99	40	59	465	229	236	91	49	42	451	235	216
VOTOS RECIBIDOS	511	288	223	50	21	29	214	133	81	45	24	21	202	110	92
ABSTENCIONISMO	595	265	330	49	19	30	251	96	155	46	25	21	249	125	124
82 AÑOS															
ELECTORADO	950	524	426	70	28	42	411	212	199	68	46	22	401	238	163
VOTOS RECIBIDOS	411	241	170	33	15	18	169	95	74	24	16	8	185	115	70
ABSTENCIONISMO	539	283	256	37	13	24	242	117	125	44	30	14	216	123	93
83 AÑOS															
ELECTORADO	883	480	403	69	37	32	371	173	198	68	41	27	375	229	146
VOTOS RECIBIDOS	369	225	144	34	21	13	142	76	66	31	21	10	162	107	55
ABSTENCIONISMO	514	255	259	35	16	19	229	97	132	37	20	17	213	122	91
84 AÑOS															
ELECTORADO	809	388	421	57	26	31	369	166	203	48	28	20	335	168	167
VOTOS RECIBIDOS	294	144	150	22	9	13	144	71	73	22	12	10	106	52	54
ABSTENCIONISMO	515	244	271	35	17	18	225	95	130	26	16	10	229	116	113
85 AÑOS															
ELECTORADO	698	368	330	45	17	28	294	145	149	57	30	27	302	176	126
VOTOS RECIBIDOS	285	176	109	22	9	13	128	75	53	19	13	6	116	79	37
ABSTENCIONISMO	413	192	221	23	8	15	166	70	96	38	17	21	186	97	89
86 AÑOS															
ELECTORADO	640	314	326	47	14	33	284	151	133	41	22	19	268	127	141
VOTOS RECIBIDOS	255	142	113	17	7	10	119	74	45	12	8	4	107	53	54
ABSTENCIONISMO	385	172	213	30	7	23	165	77	88	29	14	15	161	74	87
87 AÑOS															
ELECTORADO	543	285	258	32	12	20	236	120	116	40	24	16	235	129	106
VOTOS RECIBIDOS	198	115	83	9	5	4	86	49	37	19	13	6	84	48	36
ABSTENCIONISMO	345	170	175	23	7	16	150	71	79	21	11	10	151	81	70
88 AÑOS															
ELECTORADO	456	226	230	26	11	15	178	82	96	29	13	16	223	120	103
VOTOS RECIBIDOS	138	77	61	4	4	-	58	29	29	12	7	5	64	37	27
ABSTENCIONISMO	318	149	169	22	7	15	120	53	67	17	6	11	159	83	76

**CUADRO 3.9 PROVINCIA PUNTARENAS: ELECTORADO, VOTOS RECIBIDOS Y ABSTENCIONISMO PARA PRESIDENCIA Y VICEPRESIDENCIAS DE LA REPÚBLICA
POR ZONA Y SEXO REGISTRAL, SEGÚN EDAD, ELECCIONES NACIONALES 6 DE FEBRERO 2022**

EDAD	TOTAL			URBANA			PREDOMINANTEMENTE URBANA			RURAL			PREDOMINANTEMENTE RURAL		
	TOTAL	HOMBRES	MUJERES	TOTAL	HOMBRES	MUJERES	TOTAL	HOMBRES	MUJERES	TOTAL	HOMBRES	MUJERES	TOTAL	HOMBRES	MUJERES
89 AÑOS															
ELECTORADO	409	187	222	20	6	14	178	77	101	28	15	13	183	89	94
VOTOS RECIBIDOS	113	63	50	6	1	5	46	24	22	12	7	5	49	31	18
ABSTENCIONISMO	296	124	172	14	5	9	132	53	79	16	8	8	134	58	76
90 AÑOS															
ELECTORADO	328	150	178	21	10	11	143	60	83	21	7	14	143	73	70
VOTOS RECIBIDOS	89	48	41	7	5	2	42	20	22	6	2	4	34	21	13
ABSTENCIONISMO	239	102	137	14	5	9	101	40	61	15	5	10	109	52	57
91 AÑOS															
ELECTORADO	306	138	168	33	10	23	125	58	67	27	17	10	121	53	68
VOTOS RECIBIDOS	98	52	46	12	4	8	36	19	17	10	7	3	40	22	18
ABSTENCIONISMO	208	86	122	21	6	15	89	39	50	17	10	7	81	31	50
92 AÑOS															
ELECTORADO	214	100	114	17	4	13	102	42	60	10	5	5	85	49	36
VOTOS RECIBIDOS	71	34	37	4	1	3	28	13	15	6	2	4	33	18	15
ABSTENCIONISMO	143	66	77	13	3	10	74	29	45	4	3	1	52	31	21
93 AÑOS															
ELECTORADO	198	109	89	10	6	4	89	42	47	19	11	8	80	50	30
VOTOS RECIBIDOS	53	36	17	1	-	1	28	15	13	7	6	1	17	15	2
ABSTENCIONISMO	145	73	72	9	6	3	61	27	34	12	5	7	63	35	28
94 AÑOS															
ELECTORADO	153	79	74	9	5	4	58	22	36	7	4	3	79	48	31
VOTOS RECIBIDOS	41	25	16	-	-	-	19	10	9	4	2	2	18	13	5
ABSTENCIONISMO	112	54	58	9	5	4	39	12	27	3	2	1	61	35	26
95 AÑOS Y MÁS															
ELECTORADO	408	199	209	17	5	12	188	81	107	30	19	11	173	94	79
VOTOS RECIBIDOS	78	43	35	2	1	1	36	17	19	5	2	3	35	23	12
ABSTENCIONISMO	330	156	174	15	4	11	152	64	88	25	17	8	138	71	67

**CUADRO 3.10 PROVINCIA LIMÓN: ELECTORADO, VOTOS RECIBIDOS Y ABSTENCIONISMO PARA PRESIDENCIA Y VICEPRESIDENCIAS DE LA REPÚBLICA
POR ZONA Y SEXO REGISTRAL, SEGÚN EDAD, ELECCIONES NACIONALES 6 DE FEBRERO 2022**

EDAD	TOTAL			URBANA			PREDOMINANTEMENTE URBANA			RURAL			PREDOMINANTEMENTE RURAL		
	TOTAL	HOMBRES	MUJERES	TOTAL	HOMBRES	MUJERES	TOTAL	HOMBRES	MUJERES	TOTAL	HOMBRES	MUJERES	TOTAL	HOMBRES	MUJERES
PROVINCIA LIMÓN															
ELECTORADO	294 931	151 082	143 849	-	-	-	147 729	73 519	74 210	-	-	-	147 202	77 563	69 639
VOTOS RECIBIDOS	150 214	71 754	78 460	-	-	-	77 151	35 925	41 226	-	-	-	73 063	35 829	37 234
ABSTENCIONISMO	144 717	79 328	65 389	-	-	-	70 578	37 594	32 984	-	-	-	74 139	41 734	32 405
18 AÑOS															
ELECTORADO	4 804	2 422	2 382	-	-	-	2 310	1 146	1 164	-	-	-	2 494	1 276	1 218
VOTOS RECIBIDOS	2 391	1 108	1 283	-	-	-	1 214	554	660	-	-	-	1 177	554	623
ABSTENCIONISMO	2 413	1 314	1 099	-	-	-	1 096	592	504	-	-	-	1 317	722	595
19 AÑOS															
ELECTORADO	6 957	3 614	3 343	-	-	-	3 170	1 637	1 533	-	-	-	3 787	1 977	1 810
VOTOS RECIBIDOS	3 098	1 477	1 621	-	-	-	1 516	734	782	-	-	-	1 582	743	839
ABSTENCIONISMO	3 859	2 137	1 722	-	-	-	1 654	903	751	-	-	-	2 205	1 234	971
20 AÑOS															
ELECTORADO	7 349	3 734	3 615	-	-	-	3 358	1 685	1 673	-	-	-	3 991	2 049	1 942
VOTOS RECIBIDOS	3 268	1 486	1 782	-	-	-	1 530	702	828	-	-	-	1 738	784	954
ABSTENCIONISMO	4 081	2 248	1 833	-	-	-	1 828	983	845	-	-	-	2 253	1 265	988
21 AÑOS															
ELECTORADO	7 710	3 837	3 873	-	-	-	3 607	1 772	1 835	-	-	-	4 103	2 065	2 038
VOTOS RECIBIDOS	3 279	1 449	1 830	-	-	-	1 605	702	903	-	-	-	1 674	747	927
ABSTENCIONISMO	4 431	2 388	2 043	-	-	-	2 002	1 070	932	-	-	-	2 429	1 318	1 111
22 AÑOS															
ELECTORADO	7 634	3 933	3 701	-	-	-	3 578	1 782	1 796	-	-	-	4 056	2 151	1 905
VOTOS RECIBIDOS	3 201	1 521	1 680	-	-	-	1 540	729	811	-	-	-	1 661	792	869
ABSTENCIONISMO	4 433	2 412	2 021	-	-	-	2 038	1 053	985	-	-	-	2 395	1 359	1 036
23 AÑOS															
ELECTORADO	7 237	3 711	3 526	-	-	-	3 346	1 675	1 671	-	-	-	3 891	2 036	1 855
VOTOS RECIBIDOS	3 054	1 399	1 655	-	-	-	1 455	656	799	-	-	-	1 599	743	856
ABSTENCIONISMO	4 183	2 312	1 871	-	-	-	1 891	1 019	872	-	-	-	2 292	1 293	999
24 AÑOS															
ELECTORADO	7 420	3 724	3 696	-	-	-	3 472	1 717	1 755	-	-	-	3 948	2 007	1 941
VOTOS RECIBIDOS	3 159	1 416	1 743	-	-	-	1 509	669	840	-	-	-	1 650	747	903
ABSTENCIONISMO	4 261	2 308	1 953	-	-	-	1 963	1 048	915	-	-	-	2 298	1 260	1 038
25 AÑOS															
ELECTORADO	7 530	3 872	3 658	-	-	-	3 527	1 764	1 763	-	-	-	4 003	2 108	1 895
VOTOS RECIBIDOS	3 191	1 465	1 726	-	-	-	1 547	710	837	-	-	-	1 644	755	889
ABSTENCIONISMO	4 339	2 407	1 932	-	-	-	1 980	1 054	926	-	-	-	2 359	1 353	1 006

**CUADRO 3.10 PROVINCIA LIMÓN: ELECTORADO, VOTOS RECIBIDOS Y ABSTENCIONISMO PARA PRESIDENCIA Y VICEPRESIDENCIAS DE LA REPÚBLICA
POR ZONA Y SEXO REGISTRAL, SEGÚN EDAD, ELECCIONES NACIONALES 6 DE FEBRERO 2022**

EDAD	TOTAL			URBANA			PREDOMINANTEMENTE URBANA			RURAL			PREDOMINANTEMENTE RURAL		
	TOTAL	HOMBRES	MUJERES	TOTAL	HOMBRES	MUJERES	TOTAL	HOMBRES	MUJERES	TOTAL	HOMBRES	MUJERES	TOTAL	HOMBRES	MUJERES
26 AÑOS															
ELECTORADO	7 431	3 746	3 685	-	-	-	3 505	1 769	1 736	-	-	-	3 926	1 977	1 949
VOTOS RECIBIDOS	3 276	1 451	1 825	-	-	-	1 597	712	885	-	-	-	1 679	739	940
ABSTENCIONISMO	4 155	2 295	1 860	-	-	-	1 908	1 057	851	-	-	-	2 247	1 238	1 009
27 AÑOS															
ELECTORADO	7 447	3 785	3 662	-	-	-	3 556	1 787	1 769	-	-	-	3 891	1 998	1 893
VOTOS RECIBIDOS	3 358	1 499	1 859	-	-	-	1 645	718	927	-	-	-	1 713	781	932
ABSTENCIONISMO	4 089	2 286	1 803	-	-	-	1 911	1 069	842	-	-	-	2 178	1 217	961
28 AÑOS															
ELECTORADO	7 321	3 749	3 572	-	-	-	3 515	1 765	1 750	-	-	-	3 806	1 984	1 822
VOTOS RECIBIDOS	3 305	1 497	1 808	-	-	-	1 565	698	867	-	-	-	1 740	799	941
ABSTENCIONISMO	4 016	2 252	1 764	-	-	-	1 950	1 067	883	-	-	-	2 066	1 185	881
29 AÑOS															
ELECTORADO	7 135	3 656	3 479	-	-	-	3 500	1 745	1 755	-	-	-	3 635	1 911	1 724
VOTOS RECIBIDOS	3 255	1 498	1 757	-	-	-	1 598	728	870	-	-	-	1 657	770	887
ABSTENCIONISMO	3 880	2 158	1 722	-	-	-	1 902	1 017	885	-	-	-	1 978	1 141	837
30 AÑOS															
ELECTORADO	6 769	3 448	3 321	-	-	-	3 281	1 639	1 642	-	-	-	3 488	1 809	1 679
VOTOS RECIBIDOS	3 179	1 412	1 767	-	-	-	1 591	711	880	-	-	-	1 588	701	887
ABSTENCIONISMO	3 590	2 036	1 554	-	-	-	1 690	928	762	-	-	-	1 900	1 108	792
31 AÑOS															
ELECTORADO	6 841	3 448	3 393	-	-	-	3 330	1 675	1 655	-	-	-	3 511	1 773	1 738
VOTOS RECIBIDOS	3 313	1 472	1 841	-	-	-	1 656	732	924	-	-	-	1 657	740	917
ABSTENCIONISMO	3 528	1 976	1 552	-	-	-	1 674	943	731	-	-	-	1 854	1 033	821
32 AÑOS															
ELECTORADO	6 784	3 433	3 351	-	-	-	3 319	1 657	1 662	-	-	-	3 465	1 776	1 689
VOTOS RECIBIDOS	3 348	1 548	1 800	-	-	-	1 677	769	908	-	-	-	1 671	779	892
ABSTENCIONISMO	3 436	1 885	1 551	-	-	-	1 642	888	754	-	-	-	1 794	997	797
33 AÑOS															
ELECTORADO	6 765	3 407	3 358	-	-	-	3 366	1 657	1 709	-	-	-	3 399	1 750	1 649
VOTOS RECIBIDOS	3 351	1 557	1 794	-	-	-	1 702	777	925	-	-	-	1 649	780	869
ABSTENCIONISMO	3 414	1 850	1 564	-	-	-	1 664	880	784	-	-	-	1 750	970	780
34 AÑOS															
ELECTORADO	6 463	3 235	3 228	-	-	-	3 285	1 637	1 648	-	-	-	3 178	1 598	1 580
VOTOS RECIBIDOS	3 264	1 480	1 784	-	-	-	1 706	780	926	-	-	-	1 558	700	858
ABSTENCIONISMO	3 199	1 755	1 444	-	-	-	1 579	857	722	-	-	-	1 620	898	722

**CUADRO 3.10 PROVINCIA LIMÓN: ELECTORADO, VOTOS RECIBIDOS Y ABSTENCIONISMO PARA PRESIDENCIA Y VICEPRESIDENCIAS DE LA REPÚBLICA
POR ZONA Y SEXO REGISTRAL, SEGÚN EDAD, ELECCIONES NACIONALES 6 DE FEBRERO 2022**

EDAD	TOTAL			URBANA			PREDOMINANTEMENTE URBANA			RURAL			PREDOMINANTEMENTE RURAL		
	TOTAL	HOMBRES	MUJERES	TOTAL	HOMBRES	MUJERES	TOTAL	HOMBRES	MUJERES	TOTAL	HOMBRES	MUJERES	TOTAL	HOMBRES	MUJERES
35 AÑOS															
ELECTORADO	6 930	3 449	3 481	-	-	-	3 515	1 711	1 804	-	-	-	3 415	1 738	1 677
VOTOS RECIBIDOS	3 476	1 524	1 952	-	-	-	1 814	790	1 024	-	-	-	1 662	734	928
ABSTENCIONISMO	3 454	1 925	1 529	-	-	-	1 701	921	780	-	-	-	1 753	1 004	749
36 AÑOS															
ELECTORADO	7 109	3 609	3 500	-	-	-	3 567	1 743	1 824	-	-	-	3 542	1 866	1 676
VOTOS RECIBIDOS	3 636	1 696	1 940	-	-	-	1 895	841	1 054	-	-	-	1 741	855	886
ABSTENCIONISMO	3 473	1 913	1 560	-	-	-	1 672	902	770	-	-	-	1 801	1 011	790
37 AÑOS															
ELECTORADO	6 529	3 232	3 297	-	-	-	3 273	1 612	1 661	-	-	-	3 256	1 620	1 636
VOTOS RECIBIDOS	3 415	1 515	1 900	-	-	-	1 771	787	984	-	-	-	1 644	728	916
ABSTENCIONISMO	3 114	1 717	1 397	-	-	-	1 502	825	677	-	-	-	1 612	892	720
38 AÑOS															
ELECTORADO	5 791	2 897	2 894	-	-	-	2 912	1 432	1 480	-	-	-	2 879	1 465	1 414
VOTOS RECIBIDOS	3 102	1 406	1 696	-	-	-	1 609	737	872	-	-	-	1 493	669	824
ABSTENCIONISMO	2 689	1 491	1 198	-	-	-	1 303	695	608	-	-	-	1 386	796	590
39 AÑOS															
ELECTORADO	5 698	2 837	2 861	-	-	-	2 863	1 406	1 457	-	-	-	2 835	1 431	1 404
VOTOS RECIBIDOS	3 051	1 361	1 690	-	-	-	1 552	689	863	-	-	-	1 499	672	827
ABSTENCIONISMO	2 647	1 476	1 171	-	-	-	1 311	717	594	-	-	-	1 336	759	577
40 AÑOS															
ELECTORADO	5 478	2 708	2 770	-	-	-	2 840	1 375	1 465	-	-	-	2 638	1 333	1 305
VOTOS RECIBIDOS	2 977	1 362	1 615	-	-	-	1 581	708	873	-	-	-	1 396	654	742
ABSTENCIONISMO	2 501	1 346	1 155	-	-	-	1 259	667	592	-	-	-	1 242	679	563
41 AÑOS															
ELECTORADO	5 368	2 636	2 732	-	-	-	2 766	1 299	1 467	-	-	-	2 602	1 337	1 265
VOTOS RECIBIDOS	2 955	1 303	1 652	-	-	-	1 565	653	912	-	-	-	1 390	650	740
ABSTENCIONISMO	2 413	1 333	1 080	-	-	-	1 201	646	555	-	-	-	1 212	687	525
42 AÑOS															
ELECTORADO	5 245	2 677	2 568	-	-	-	2 650	1 329	1 321	-	-	-	2 595	1 348	1 247
VOTOS RECIBIDOS	2 843	1 321	1 522	-	-	-	1 488	687	801	-	-	-	1 355	634	721
ABSTENCIONISMO	2 402	1 356	1 046	-	-	-	1 162	642	520	-	-	-	1 240	714	526
43 AÑOS															
ELECTORADO	5 097	2 507	2 590	-	-	-	2 521	1 218	1 303	-	-	-	2 576	1 289	1 287
VOTOS RECIBIDOS	2 849	1 307	1 542	-	-	-	1 435	652	783	-	-	-	1 414	655	759
ABSTENCIONISMO	2 248	1 200	1 048	-	-	-	1 086	566	520	-	-	-	1 162	634	528

**CUADRO 3.10 PROVINCIA LIMÓN: ELECTORADO, VOTOS RECIBIDOS Y ABSTENCIONISMO PARA PRESIDENCIA Y VICEPRESIDENCIAS DE LA REPÚBLICA
POR ZONA Y SEXO REGISTRAL, SEGÚN EDAD, ELECCIONES NACIONALES 6 DE FEBRERO 2022**

EDAD	TOTAL			URBANA			PREDOMINANTEMENTE URBANA			RURAL			PREDOMINANTEMENTE RURAL		
	TOTAL	HOMBRES	MUJERES	TOTAL	HOMBRES	MUJERES	TOTAL	HOMBRES	MUJERES	TOTAL	HOMBRES	MUJERES	TOTAL	HOMBRES	MUJERES
44 AÑOS															
ELECTORADO	4 917	2 452	2 465	-	-	-	2 454	1 165	1 289	-	-	-	2 463	1 287	1 176
VOTOS RECIBIDOS	2 714	1 222	1 492	-	-	-	1 382	596	786	-	-	-	1 332	626	706
ABSTENCIONISMO	2 203	1 230	973	-	-	-	1 072	569	503	-	-	-	1 131	661	470
45 AÑOS															
ELECTORADO	4 796	2 477	2 319	-	-	-	2 373	1 177	1 196	-	-	-	2 423	1 300	1 123
VOTOS RECIBIDOS	2 648	1 256	1 392	-	-	-	1 327	603	724	-	-	-	1 321	653	668
ABSTENCIONISMO	2 148	1 221	927	-	-	-	1 046	574	472	-	-	-	1 102	647	455
46 AÑOS															
ELECTORADO	4 602	2 361	2 241	-	-	-	2 259	1 102	1 157	-	-	-	2 343	1 259	1 084
VOTOS RECIBIDOS	2 570	1 233	1 337	-	-	-	1 266	571	695	-	-	-	1 304	662	642
ABSTENCIONISMO	2 032	1 128	904	-	-	-	993	531	462	-	-	-	1 039	597	442
47 AÑOS															
ELECTORADO	4 726	2 396	2 330	-	-	-	2 406	1 157	1 249	-	-	-	2 320	1 239	1 081
VOTOS RECIBIDOS	2 706	1 293	1 413	-	-	-	1 410	644	766	-	-	-	1 296	649	647
ABSTENCIONISMO	2 020	1 103	917	-	-	-	996	513	483	-	-	-	1 024	590	434
48 AÑOS															
ELECTORADO	4 478	2 321	2 157	-	-	-	2 224	1 081	1 143	-	-	-	2 254	1 240	1 014
VOTOS RECIBIDOS	2 453	1 191	1 262	-	-	-	1 244	564	680	-	-	-	1 209	627	582
ABSTENCIONISMO	2 025	1 130	895	-	-	-	980	517	463	-	-	-	1 045	613	432
49 AÑOS															
ELECTORADO	4 651	2 449	2 202	-	-	-	2 322	1 182	1 140	-	-	-	2 329	1 267	1 062
VOTOS RECIBIDOS	2 553	1 273	1 280	-	-	-	1 290	624	666	-	-	-	1 263	649	614
ABSTENCIONISMO	2 098	1 176	922	-	-	-	1 032	558	474	-	-	-	1 066	618	448
50 AÑOS															
ELECTORADO	4 656	2 383	2 273	-	-	-	2 334	1 175	1 159	-	-	-	2 322	1 208	1 114
VOTOS RECIBIDOS	2 702	1 318	1 384	-	-	-	1 364	656	708	-	-	-	1 338	662	676
ABSTENCIONISMO	1 954	1 065	889	-	-	-	970	519	451	-	-	-	984	546	438
51 AÑOS															
ELECTORADO	4 435	2 295	2 140	-	-	-	2 265	1 166	1 099	-	-	-	2 170	1 129	1 041
VOTOS RECIBIDOS	2 457	1 199	1 258	-	-	-	1 248	608	640	-	-	-	1 209	591	618
ABSTENCIONISMO	1 978	1 096	882	-	-	-	1 017	558	459	-	-	-	961	538	423
52 AÑOS															
ELECTORADO	4 481	2 298	2 183	-	-	-	2 311	1 126	1 185	-	-	-	2 170	1 172	998
VOTOS RECIBIDOS	2 564	1 254	1 310	-	-	-	1 366	629	737	-	-	-	1 198	625	573
ABSTENCIONISMO	1 917	1 044	873	-	-	-	945	497	448	-	-	-	972	547	425

**CUADRO 3.10 PROVINCIA LIMÓN: ELECTORADO, VOTOS RECIBIDOS Y ABSTENCIONISMO PARA PRESIDENCIA Y VICEPRESIDENCIAS DE LA REPÚBLICA
POR ZONA Y SEXO REGISTRAL, SEGÚN EDAD, ELECCIONES NACIONALES 6 DE FEBRERO 2022**

EDAD	TOTAL			URBANA			PREDOMINANTEMENTE URBANA			RURAL			PREDOMINANTEMENTE RURAL		
	TOTAL	HOMBRES	MUJERES	TOTAL	HOMBRES	MUJERES	TOTAL	HOMBRES	MUJERES	TOTAL	HOMBRES	MUJERES	TOTAL	HOMBRES	MUJERES
53 AÑOS															
ELECTORADO	4 304	2 207	2 097	-	-	-	2 191	1 071	1 120	-	-	-	2 113	1 136	977
VOTOS RECIBIDOS	2 414	1 156	1 258	-	-	-	1 264	566	698	-	-	-	1 150	590	560
ABSTENCIONISMO	1 890	1 051	839	-	-	-	927	505	422	-	-	-	963	546	417
54 AÑOS															
ELECTORADO	4 425	2 292	2 133	-	-	-	2 302	1 124	1 178	-	-	-	2 123	1 168	955
VOTOS RECIBIDOS	2 540	1 252	1 288	-	-	-	1 340	620	720	-	-	-	1 200	632	568
ABSTENCIONISMO	1 885	1 040	845	-	-	-	962	504	458	-	-	-	923	536	387
55 AÑOS															
ELECTORADO	4 349	2 289	2 060	-	-	-	2 331	1 182	1 149	-	-	-	2 018	1 107	911
VOTOS RECIBIDOS	2 471	1 249	1 222	-	-	-	1 343	659	684	-	-	-	1 128	590	538
ABSTENCIONISMO	1 878	1 040	838	-	-	-	988	523	465	-	-	-	890	517	373
56 AÑOS															
ELECTORADO	4 232	2 198	2 034	-	-	-	2 233	1 108	1 125	-	-	-	1 999	1 090	909
VOTOS RECIBIDOS	2 429	1 173	1 256	-	-	-	1 275	587	688	-	-	-	1 154	586	568
ABSTENCIONISMO	1 803	1 025	778	-	-	-	958	521	437	-	-	-	845	504	341
57 AÑOS															
ELECTORADO	4 133	2 150	1 983	-	-	-	2 155	1 078	1 077	-	-	-	1 978	1 072	906
VOTOS RECIBIDOS	2 344	1 154	1 190	-	-	-	1 256	597	659	-	-	-	1 088	557	531
ABSTENCIONISMO	1 789	996	793	-	-	-	899	481	418	-	-	-	890	515	375
58 AÑOS															
ELECTORADO	4 017	2 107	1 910	-	-	-	2 178	1 104	1 074	-	-	-	1 839	1 003	836
VOTOS RECIBIDOS	2 282	1 173	1 109	-	-	-	1 251	620	631	-	-	-	1 031	553	478
ABSTENCIONISMO	1 735	934	801	-	-	-	927	484	443	-	-	-	808	450	358
59 AÑOS															
ELECTORADO	3 824	1 971	1 853	-	-	-	1 996	994	1 002	-	-	-	1 828	977	851
VOTOS RECIBIDOS	2 179	1 090	1 089	-	-	-	1 143	546	597	-	-	-	1 036	544	492
ABSTENCIONISMO	1 645	881	764	-	-	-	853	448	405	-	-	-	792	433	359
60 AÑOS															
ELECTORADO	3 817	2 001	1 816	-	-	-	2 049	1 029	1 020	-	-	-	1 768	972	796
VOTOS RECIBIDOS	2 212	1 107	1 105	-	-	-	1 196	568	628	-	-	-	1 016	539	477
ABSTENCIONISMO	1 605	894	711	-	-	-	853	461	392	-	-	-	752	433	319
61 AÑOS															
ELECTORADO	3 642	1 897	1 745	-	-	-	1 922	943	979	-	-	-	1 720	954	766
VOTOS RECIBIDOS	2 146	1 090	1 056	-	-	-	1 129	538	591	-	-	-	1 017	552	465
ABSTENCIONISMO	1 496	807	689	-	-	-	793	405	388	-	-	-	703	402	301

**CUADRO 3.10 PROVINCIA LIMÓN: ELECTORADO, VOTOS RECIBIDOS Y ABSTENCIONISMO PARA PRESIDENCIA Y VICEPRESIDENCIAS DE LA REPÚBLICA
POR ZONA Y SEXO REGISTRAL, SEGÚN EDAD, ELECCIONES NACIONALES 6 DE FEBRERO 2022**

EDAD	TOTAL			URBANA			PREDOMINANTEMENTE URBANA			RURAL			PREDOMINANTEMENTE RURAL		
	TOTAL	HOMBRES	MUJERES	TOTAL	HOMBRES	MUJERES	TOTAL	HOMBRES	MUJERES	TOTAL	HOMBRES	MUJERES	TOTAL	HOMBRES	MUJERES
62 AÑOS															
ELECTORADO	3 505	1 899	1 606	-	-	-	1 869	966	903	-	-	-	1 636	933	703
VOTOS RECIBIDOS	2 036	1 084	952	-	-	-	1 106	556	550	-	-	-	930	528	402
ABSTENCIONISMO	1 469	815	654	-	-	-	763	410	353	-	-	-	706	405	301
63 AÑOS															
ELECTORADO	3 139	1 662	1 477	-	-	-	1 709	886	823	-	-	-	1 430	776	654
VOTOS RECIBIDOS	1 849	935	914	-	-	-	1 018	500	518	-	-	-	831	435	396
ABSTENCIONISMO	1 290	727	563	-	-	-	691	386	305	-	-	-	599	341	258
64 AÑOS															
ELECTORADO	3 079	1 599	1 480	-	-	-	1 632	804	828	-	-	-	1 447	795	652
VOTOS RECIBIDOS	1 808	937	871	-	-	-	976	481	495	-	-	-	832	456	376
ABSTENCIONISMO	1 271	662	609	-	-	-	656	323	333	-	-	-	615	339	276
65 AÑOS															
ELECTORADO	2 860	1 533	1 327	-	-	-	1 526	774	752	-	-	-	1 334	759	575
VOTOS RECIBIDOS	1 655	860	795	-	-	-	904	442	462	-	-	-	751	418	333
ABSTENCIONISMO	1 205	673	532	-	-	-	622	332	290	-	-	-	583	341	242
66 AÑOS															
ELECTORADO	2 974	1 595	1 379	-	-	-	1 620	856	764	-	-	-	1 354	739	615
VOTOS RECIBIDOS	1 749	935	814	-	-	-	956	505	451	-	-	-	793	430	363
ABSTENCIONISMO	1 225	660	565	-	-	-	664	351	313	-	-	-	561	309	252
67 AÑOS															
ELECTORADO	2 729	1 443	1 286	-	-	-	1 469	742	727	-	-	-	1 260	701	559
VOTOS RECIBIDOS	1 561	813	748	-	-	-	862	425	437	-	-	-	699	388	311
ABSTENCIONISMO	1 168	630	538	-	-	-	607	317	290	-	-	-	561	313	248
68 AÑOS															
ELECTORADO	2 370	1 289	1 081	-	-	-	1 246	623	623	-	-	-	1 124	666	458
VOTOS RECIBIDOS	1 432	772	660	-	-	-	765	376	389	-	-	-	667	396	271
ABSTENCIONISMO	938	517	421	-	-	-	481	247	234	-	-	-	457	270	187
69 AÑOS															
ELECTORADO	2 261	1 201	1 060	-	-	-	1 208	612	596	-	-	-	1 053	589	464
VOTOS RECIBIDOS	1 299	669	630	-	-	-	696	349	347	-	-	-	603	320	283
ABSTENCIONISMO	962	532	430	-	-	-	512	263	249	-	-	-	450	269	181
70 AÑOS															
ELECTORADO	2 086	1 105	981	-	-	-	1 125	563	562	-	-	-	961	542	419
VOTOS RECIBIDOS	1 172	618	554	-	-	-	647	311	336	-	-	-	525	307	218
ABSTENCIONISMO	914	487	427	-	-	-	478	252	226	-	-	-	436	235	201

**CUADRO 3.10 PROVINCIA LIMÓN: ELECTORADO, VOTOS RECIBIDOS Y ABSTENCIONISMO PARA PRESIDENCIA Y VICEPRESIDENCIAS DE LA REPÚBLICA
POR ZONA Y SEXO REGISTRAL, SEGÚN EDAD, ELECCIONES NACIONALES 6 DE FEBRERO 2022**

EDAD	TOTAL			URBANA			PREDOMINANTEMENTE URBANA			RURAL			PREDOMINANTEMENTE RURAL		
	TOTAL	HOMBRES	MUJERES	TOTAL	HOMBRES	MUJERES	TOTAL	HOMBRES	MUJERES	TOTAL	HOMBRES	MUJERES	TOTAL	HOMBRES	MUJERES
71 AÑOS															
ELECTORADO	1 966	1 095	871	-	-	-	1 083	568	515	-	-	-	883	527	356
VOTOS RECIBIDOS	1 106	613	493	-	-	-	636	326	310	-	-	-	470	287	183
ABSTENCIONISMO	860	482	378	-	-	-	447	242	205	-	-	-	413	240	173
72 AÑOS															
ELECTORADO	1 745	955	790	-	-	-	924	496	428	-	-	-	821	459	362
VOTOS RECIBIDOS	967	534	433	-	-	-	509	266	243	-	-	-	458	268	190
ABSTENCIONISMO	778	421	357	-	-	-	415	230	185	-	-	-	363	191	172
73 AÑOS															
ELECTORADO	1 629	899	730	-	-	-	868	451	417	-	-	-	761	448	313
VOTOS RECIBIDOS	859	485	374	-	-	-	446	235	211	-	-	-	413	250	163
ABSTENCIONISMO	770	414	356	-	-	-	422	216	206	-	-	-	348	198	150
74 AÑOS															
ELECTORADO	1 404	751	653	-	-	-	775	388	387	-	-	-	629	363	266
VOTOS RECIBIDOS	741	416	325	-	-	-	412	223	189	-	-	-	329	193	136
ABSTENCIONISMO	663	335	328	-	-	-	363	165	198	-	-	-	300	170	130
75 AÑOS															
ELECTORADO	1 304	708	596	-	-	-	753	389	364	-	-	-	551	319	232
VOTOS RECIBIDOS	676	394	282	-	-	-	410	228	182	-	-	-	266	166	100
ABSTENCIONISMO	628	314	314	-	-	-	343	161	182	-	-	-	285	153	132
76 AÑOS															
ELECTORADO	1 226	640	586	-	-	-	635	318	317	-	-	-	591	322	269
VOTOS RECIBIDOS	627	339	288	-	-	-	328	169	159	-	-	-	299	170	129
ABSTENCIONISMO	599	301	298	-	-	-	307	149	158	-	-	-	292	152	140
77 AÑOS															
ELECTORADO	1 129	605	524	-	-	-	605	306	299	-	-	-	524	299	225
VOTOS RECIBIDOS	545	312	233	-	-	-	302	167	135	-	-	-	243	145	98
ABSTENCIONISMO	584	293	291	-	-	-	303	139	164	-	-	-	281	154	127
78 AÑOS															
ELECTORADO	955	515	440	-	-	-	527	261	266	-	-	-	428	254	174
VOTOS RECIBIDOS	467	272	195	-	-	-	255	140	115	-	-	-	212	132	80
ABSTENCIONISMO	488	243	245	-	-	-	272	121	151	-	-	-	216	122	94
79 AÑOS															
ELECTORADO	869	450	419	-	-	-	463	233	230	-	-	-	406	217	189
VOTOS RECIBIDOS	413	239	174	-	-	-	235	132	103	-	-	-	178	107	71
ABSTENCIONISMO	456	211	245	-	-	-	228	101	127	-	-	-	228	110	118

**CUADRO 3.10 PROVINCIA LIMÓN: ELECTORADO, VOTOS RECIBIDOS Y ABSTENCIONISMO PARA PRESIDENCIA Y VICEPRESIDENCIAS DE LA REPÚBLICA
POR ZONA Y SEXO REGISTRAL, SEGÚN EDAD, ELECCIONES NACIONALES 6 DE FEBRERO 2022**

EDAD	TOTAL			URBANA			PREDOMINANTEMENTE URBANA			RURAL			PREDOMINANTEMENTE RURAL		
	TOTAL	HOMBRES	MUJERES	TOTAL	HOMBRES	MUJERES	TOTAL	HOMBRES	MUJERES	TOTAL	HOMBRES	MUJERES	TOTAL	HOMBRES	MUJERES
80 AÑOS															
ELECTORADO	807	430	377	-	-	-	436	222	214	-	-	-	371	208	163
VOTOS RECIBIDOS	374	215	159	-	-	-	203	110	93	-	-	-	171	105	66
ABSTENCIONISMO	433	215	218	-	-	-	233	112	121	-	-	-	200	103	97
81 AÑOS															
ELECTORADO	775	424	351	-	-	-	411	207	204	-	-	-	364	217	147
VOTOS RECIBIDOS	330	191	139	-	-	-	186	96	90	-	-	-	144	95	49
ABSTENCIONISMO	445	233	212	-	-	-	225	111	114	-	-	-	220	122	98
82 AÑOS															
ELECTORADO	695	362	333	-	-	-	385	183	202	-	-	-	310	179	131
VOTOS RECIBIDOS	296	176	120	-	-	-	174	92	82	-	-	-	122	84	38
ABSTENCIONISMO	399	186	213	-	-	-	211	91	120	-	-	-	188	95	93
83 AÑOS															
ELECTORADO	644	341	303	-	-	-	340	171	169	-	-	-	304	170	134
VOTOS RECIBIDOS	261	156	105	-	-	-	135	81	54	-	-	-	126	75	51
ABSTENCIONISMO	383	185	198	-	-	-	205	90	115	-	-	-	178	95	83
84 AÑOS															
ELECTORADO	540	280	260	-	-	-	309	159	150	-	-	-	231	121	110
VOTOS RECIBIDOS	208	113	95	-	-	-	119	66	53	-	-	-	89	47	42
ABSTENCIONISMO	332	167	165	-	-	-	190	93	97	-	-	-	142	74	68
85 AÑOS															
ELECTORADO	452	221	231	-	-	-	229	116	113	-	-	-	223	105	118
VOTOS RECIBIDOS	152	78	74	-	-	-	73	40	33	-	-	-	79	38	41
ABSTENCIONISMO	300	143	157	-	-	-	156	76	80	-	-	-	144	67	77
86 AÑOS															
ELECTORADO	420	218	202	-	-	-	231	117	114	-	-	-	189	101	88
VOTOS RECIBIDOS	129	68	61	-	-	-	64	34	30	-	-	-	65	34	31
ABSTENCIONISMO	291	150	141	-	-	-	167	83	84	-	-	-	124	67	57
87 AÑOS															
ELECTORADO	397	212	185	-	-	-	211	118	93	-	-	-	186	94	92
VOTOS RECIBIDOS	125	81	44	-	-	-	61	41	20	-	-	-	64	40	24
ABSTENCIONISMO	272	131	141	-	-	-	150	77	73	-	-	-	122	54	68
88 AÑOS															
ELECTORADO	266	149	117	-	-	-	142	67	75	-	-	-	124	82	42
VOTOS RECIBIDOS	70	35	35	-	-	-	36	13	23	-	-	-	34	22	12
ABSTENCIONISMO	196	114	82	-	-	-	106	54	52	-	-	-	90	60	30

**CUADRO 3.10 PROVINCIA LIMÓN: ELECTORADO, VOTOS RECIBIDOS Y ABSTENCIONISMO PARA PRESIDENCIA Y VICEPRESIDENCIAS DE LA REPÚBLICA
POR ZONA Y SEXO REGISTRAL, SEGÚN EDAD, ELECCIONES NACIONALES 6 DE FEBRERO 2022**

EDAD	TOTAL			URBANA			PREDOMINANTEMENTE URBANA			RURAL			PREDOMINANTEMENTE RURAL		
	TOTAL	HOMBRES	MUJERES	TOTAL	HOMBRES	MUJERES	TOTAL	HOMBRES	MUJERES	TOTAL	HOMBRES	MUJERES	TOTAL	HOMBRES	MUJERES
89 AÑOS															
ELECTORADO	278	136	142	-	-	-	144	71	73	-	-	-	134	65	69
VOTOS RECIBIDOS	89	48	41	-	-	-	45	21	24	-	-	-	44	27	17
ABSTENCIONISMO	189	88	101	-	-	-	99	50	49	-	-	-	90	38	52
90 AÑOS															
ELECTORADO	213	96	117	-	-	-	124	54	70	-	-	-	89	42	47
VOTOS RECIBIDOS	58	40	18	-	-	-	34	26	8	-	-	-	24	14	10
ABSTENCIONISMO	155	56	99	-	-	-	90	28	62	-	-	-	65	28	37
91 AÑOS															
ELECTORADO	194	103	91	-	-	-	107	45	62	-	-	-	87	58	29
VOTOS RECIBIDOS	50	34	16	-	-	-	27	14	13	-	-	-	23	20	3
ABSTENCIONISMO	144	69	75	-	-	-	80	31	49	-	-	-	64	38	26
92 AÑOS															
ELECTORADO	131	67	64	-	-	-	75	32	43	-	-	-	56	35	21
VOTOS RECIBIDOS	28	16	12	-	-	-	14	7	7	-	-	-	14	9	5
ABSTENCIONISMO	103	51	52	-	-	-	61	25	36	-	-	-	42	26	16
93 AÑOS															
ELECTORADO	158	80	78	-	-	-	93	44	49	-	-	-	65	36	29
VOTOS RECIBIDOS	43	28	15	-	-	-	27	15	12	-	-	-	16	13	3
ABSTENCIONISMO	115	52	63	-	-	-	66	29	37	-	-	-	49	23	26
94 AÑOS															
ELECTORADO	129	56	73	-	-	-	66	25	41	-	-	-	63	31	32
VOTOS RECIBIDOS	30	19	11	-	-	-	15	9	6	-	-	-	15	10	5
ABSTENCIONISMO	99	37	62	-	-	-	51	16	35	-	-	-	48	21	27
95 AÑOS Y MÁS															
ELECTORADO	275	113	162	-	-	-	152	54	98	-	-	-	123	59	64
VOTOS RECIBIDOS	31	16	15	-	-	-	18	8	10	-	-	-	13	8	5
ABSTENCIONISMO	244	97	147	-	-	-	134	46	88	-	-	-	110	51	59

**CUADRO 3.11 VOTO EN EL EXTRANJERO: ELECTORADO, VOTOS RECIBIDOS Y ABSTENCIONISMO PARA PRESIDENCIA Y VICEPRESIDENCIAS DE LA REPÚBLICA
POR SEXO REGISTRAL, SEGÚN EDAD SIMPLE, ELECCIONES NACIONALES 6 DE FEBRERO 2022**

EDAD	TOTAL					HOMBRES					MUJERES				
	TOTAL	VOTOS RECIBIDOS	%	ABSTENCI ONISMO	%	TOTAL	VOTOS RECIBIDOS	%	ABSTENCI ONISMO	%	TOTAL	VOTOS RECIBIDOS	%	ABSTENCI ONISMO	%
TOTAL	50 832	6 299	12,39	44 533	87,61	26 037	3 059	11,75	22 978	88,25	24 795	3 240	13,07	21 555	86,93
18	213	50	23,47	163	76,53	102	26	25,49	76	74,51	111	24	21,62	87	78,38
19	415	58	13,98	357	86,02	216	31	14,35	185	85,65	199	27	13,57	172	86,43
20	540	75	13,89	465	86,11	259	32	12,36	227	87,64	281	43	15,30	238	84,70
21	626	57	9,11	569	90,89	306	25	8,17	281	91,83	320	32	10,00	288	90,00
22	701	73	10,41	628	89,59	334	25	7,49	309	92,51	367	48	13,08	319	86,92
23	769	96	12,48	673	87,52	392	48	12,24	344	87,76	377	48	12,73	329	87,27
24	799	88	11,01	711	88,99	421	41	9,74	380	90,26	378	47	12,43	331	87,57
25	852	87	10,21	765	89,79	403	43	10,67	360	89,33	449	44	9,80	405	90,20
26	970	107	11,03	863	88,97	462	46	9,96	416	90,04	508	61	12,01	447	87,99
27	931	105	11,28	826	88,72	469	54	11,51	415	88,49	462	51	11,04	411	88,96
28	875	138	15,77	737	84,23	401	53	13,22	348	86,78	474	85	17,93	389	82,07
29	877	135	15,39	742	84,61	447	70	15,66	377	84,34	430	65	15,12	365	84,88
30	965	169	17,51	796	82,49	475	84	17,68	391	82,32	490	85	17,35	405	82,65
31	1 016	182	17,91	834	82,09	481	83	17,26	398	82,74	535	99	18,50	436	81,50
32	1 083	206	19,02	877	80,98	541	95	17,56	446	82,44	542	111	20,48	431	79,52
33	1 060	150	14,15	910	85,85	548	58	10,58	490	89,42	512	92	17,97	420	82,03
34	1 095	164	14,98	931	85,02	569	79	13,88	490	86,12	526	85	16,16	441	83,84
35	1 223	200	16,35	1 023	83,65	697	102	14,63	595	85,37	526	98	18,63	428	81,37
36	1 333	191	14,33	1 142	85,67	706	86	12,18	620	87,82	627	105	16,75	522	83,25
37	1 360	183	13,46	1 177	86,54	770	89	11,56	681	88,44	590	94	15,93	496	84,07
38	1 333	189	14,18	1 144	85,82	739	86	11,64	653	88,36	594	103	17,34	491	82,66
39	1 462	199	13,61	1 263	86,39	799	94	11,76	705	88,24	663	105	15,84	558	84,16
40	1 403	189	13,47	1 214	86,53	772	98	12,69	674	87,31	631	91	14,42	540	85,58
41	1 445	201	13,91	1 244	86,09	786	100	12,72	686	87,28	659	101	15,33	558	84,67
42	1 449	210	14,49	1 239	85,51	792	102	12,88	690	87,12	657	108	16,44	549	83,56
43	1 289	171	13,27	1 118	86,73	673	78	11,59	595	88,41	616	93	15,10	523	84,90
44	1 341	182	13,57	1 159	86,43	713	94	13,18	619	86,82	628	88	14,01	540	85,99
45	1 268	179	14,12	1 089	85,88	683	93	13,62	590	86,38	585	86	14,70	499	85,30
46	1 125	142	12,62	983	87,38	593	61	10,29	532	89,71	532	81	15,23	451	84,77
47	1 231	151	12,27	1 080	87,73	697	73	10,47	624	89,53	534	78	14,61	456	85,39
48	1 108	148	13,36	960	86,64	578	65	11,25	513	88,75	530	83	15,66	447	84,34
49	1 133	150	13,24	983	86,76	625	81	12,96	544	87,04	508	69	13,58	439	86,42
50	1 135	158	13,92	977	86,08	608	90	14,80	518	85,20	527	68	12,90	459	87,10
51	1 012	125	12,35	887	87,65	530	59	11,13	471	88,87	482	66	13,69	416	86,31

**CUADRO 3.11 VOTO EN EL EXTRANJERO: ELECTORADO, VOTOS RECIBIDOS Y ABSTENCIONISMO PARA PRESIDENCIA Y VICEPRESIDENCIAS DE LA REPÚBLICA
POR SEXO REGISTRAL, SEGÚN EDAD SIMPLE, ELECCIONES NACIONALES 6 DE FEBRERO 2022**

EDAD	TOTAL					HOMBRES					MUJERES				
	TOTAL	VOTOS RECIBIDOS	%	ABSTENCI ONISMO	%	TOTAL	VOTOS RECIBIDOS	%	ABSTENCI ONISMO	%	TOTAL	VOTOS RECIBIDOS	%	ABSTENCI ONISMO	%
52	976	123	12,60	853	87,40	524	65	12,40	459	87,60	452	58	12,83	394	87,17
53	1 008	125	12,40	883	87,60	551	66	11,98	485	88,02	457	59	12,91	398	87,09
54	968	102	10,54	866	89,46	499	42	8,42	457	91,58	469	60	12,79	409	87,21
55	921	100	10,86	821	89,14	478	54	11,30	424	88,70	443	46	10,38	397	89,62
56	905	96	10,61	809	89,39	476	57	11,97	419	88,03	429	39	9,09	390	90,91
57	860	91	10,58	769	89,42	440	49	11,14	391	88,86	420	42	10,00	378	90,00
58	852	78	9,15	774	90,85	427	40	9,37	387	90,63	425	38	8,94	387	91,06
59	796	82	10,30	714	89,70	390	42	10,77	348	89,23	406	40	9,85	366	90,15
60	764	70	9,16	694	90,84	399	37	9,27	362	90,73	365	33	9,04	332	90,96
61	716	75	10,47	641	89,53	358	38	10,61	320	89,39	358	37	10,34	321	89,66
62	663	59	8,90	604	91,10	334	37	11,08	297	88,92	329	22	6,69	307	93,31
63	596	46	7,72	550	92,28	280	21	7,50	259	92,50	316	25	7,91	291	92,09
64	511	44	8,61	467	91,39	215	15	6,98	200	93,02	296	29	9,80	267	90,20
65	489	34	6,95	455	93,05	231	17	7,36	214	92,64	258	17	6,59	241	93,41
66	447	34	7,61	413	92,39	203	17	8,37	186	91,63	244	17	6,97	227	93,03
67	399	33	8,27	366	91,73	194	15	7,73	179	92,27	205	18	8,78	187	91,22
68	356	28	7,87	328	92,13	154	13	8,44	141	91,56	202	15	7,43	187	92,57
69	334	23	6,89	311	93,11	163	14	8,59	149	91,41	171	9	5,26	162	94,74
70	347	22	6,34	325	93,66	152	12	7,89	140	92,11	195	10	5,13	185	94,87
71	283	16	5,65	267	94,35	125	7	5,60	118	94,40	158	9	5,70	149	94,30
72	275	18	6,55	257	93,45	129	10	7,75	119	92,25	146	8	5,48	138	94,52
73	218	18	8,26	200	91,74	105	9	8,57	96	91,43	113	9	7,96	104	92,04
74	188	12	6,38	176	93,62	85	9	10,59	76	89,41	103	3	2,91	100	97,09
75	180	16	8,89	164	91,11	77	9	11,69	68	88,31	103	7	6,80	96	93,20
76	156	8	5,13	148	94,87	55	6	10,91	49	89,09	101	2	1,98	99	98,02
77	150	10	6,67	140	93,33	63	5	7,94	58	92,06	87	5	5,75	82	94,25
78	124	7	5,65	117	94,35	50	2	4,00	48	96,00	74	5	6,76	69	93,24
79	101	4	3,96	97	96,04	37	1	2,70	36	97,30	64	3	4,69	61	95,31
80	104	4	3,85	100	96,15	44	-	-	44	100,00	60	4	6,67	56	93,33
81	89	5	5,62	84	94,38	34	3	8,82	31	91,18	55	2	3,64	53	96,36
82	83	1	1,20	82	98,80	31	-	-	31	100,00	52	1	1,92	51	98,08
83	70	2	2,86	68	97,14	26	2	7,69	24	92,31	44	-	-	44	100,00
84	61	2	3,28	59	96,72	16	1	6,25	15	93,75	45	1	2,22	44	97,78
85	56	-	-	56	100,00	13	-	-	13	100,00	43	-	-	43	100,00
86	44	1	2,27	43	97,73	11	-	-	11	100,00	33	1	3,03	32	96,97
87	41	1	2,44	40	97,56	11	-	-	11	100,00	30	1	3,33	29	96,67

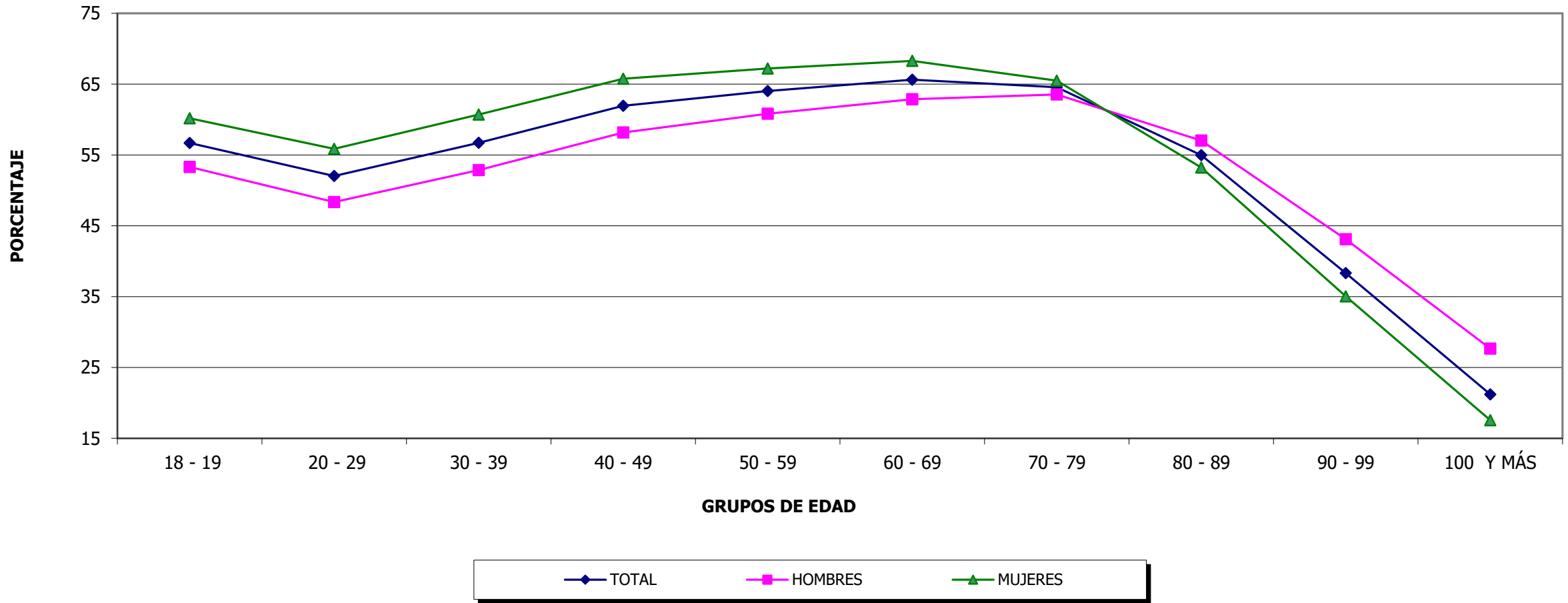
**CUADRO 3.11 VOTO EN EL EXTRANJERO: ELECTORADO, VOTOS RECIBIDOS Y ABSTENCIONISMO PARA PRESIDENCIA Y VICEPRESIDENCIAS DE LA REPÚBLICA
POR SEXO REGISTRAL, SEGÚN EDAD SIMPLE, ELECCIONES NACIONALES 6 DE FEBRERO 2022**

EDAD	TOTAL					HOMBRES					MUJERES				
	TOTAL	VOTOS RECIBIDOS	%	ABSTENCIONISMO	%	TOTAL	VOTOS RECIBIDOS	%	ABSTENCIONISMO	%	TOTAL	VOTOS RECIBIDOS	%	ABSTENCIONISMO	%
88	31	-	-	31	100,00	10	-	-	10	100,00	21	-	-	21	100,00
89	45	1	2,22	44	97,78	11	-	-	11	100,00	34	1	2,94	33	97,06
90	38	-	-	38	100,00	5	-	-	5	100,00	33	-	-	33	100,00
91	29	-	-	29	100,00	10	-	-	10	100,00	19	-	-	19	100,00
92	29	-	-	29	100,00	8	-	-	8	100,00	21	-	-	21	100,00
93	18	-	-	18	100,00	4	-	-	4	100,00	14	-	-	14	100,00
94	18	-	-	18	100,00	8	-	-	8	100,00	10	-	-	10	100,00
95	19	-	-	19	100,00	5	-	-	5	100,00	14	-	-	14	100,00
96	10	-	-	10	100,00	3	-	-	3	100,00	7	-	-	7	100,00
97	7	-	-	7	100,00	1	-	-	1	100,00	6	-	-	6	100,00
98	1	-	-	1	100,00	-	-	-	-	-	1	-	-	1	100,00
99	6	-	-	6	100,00	1	-	-	1	100,00	5	-	-	5	100,00
100	5	-	-	5	100,00	2	-	-	2	100,00	3	-	-	3	100,00
101	2	-	-	2	100,00	2	-	-	2	100,00	-	-	-	-	-
102	1	-	-	1	100,00	-	-	-	-	-	1	-	-	1	100,00
103	4	-	-	4	100,00	-	-	-	-	-	4	-	-	4	100,00
106	1	-	-	1	100,00	-	-	-	-	-	1	-	-	1	100,00

Capítulo IV

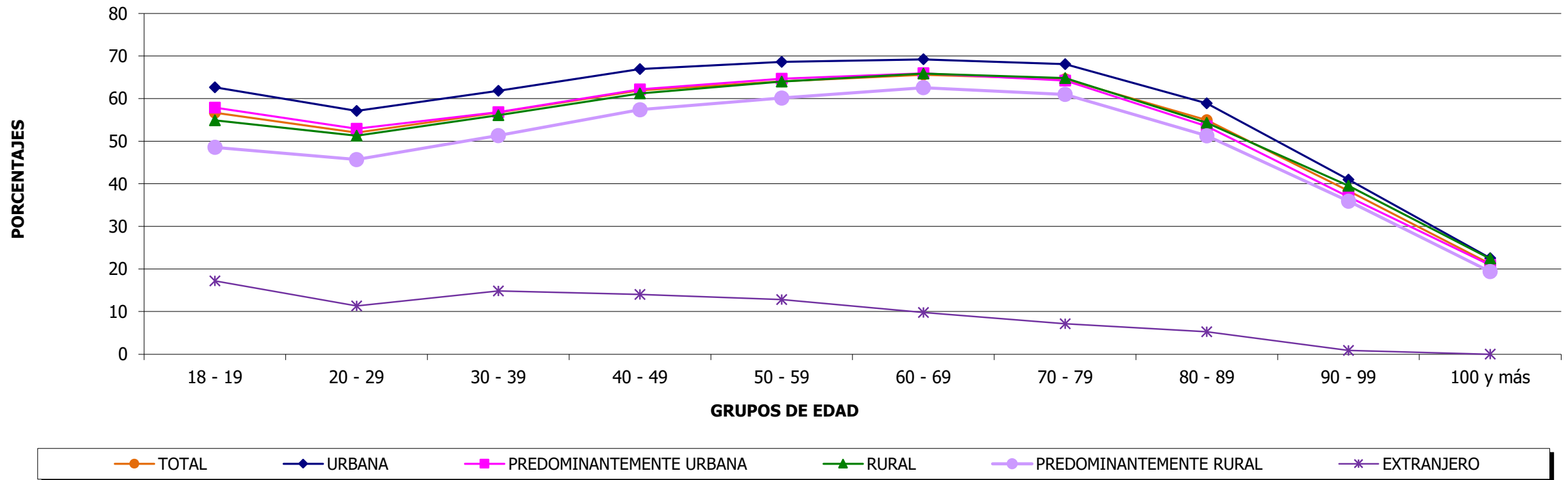
DISTRIBUCIÓN POR ZONA Y SEXO REGISTRAL
SEGÚN PROVINCIA Y GRUPOS DE EDAD

GRÁFICO 4.1
COSTA RICA: PARTICIPACIÓN POR SEXO REGISTRAL, SEGÚN GRUPOS DE EDAD
ELECCIONES NACIONALES 6 DE FEBRERO 2022



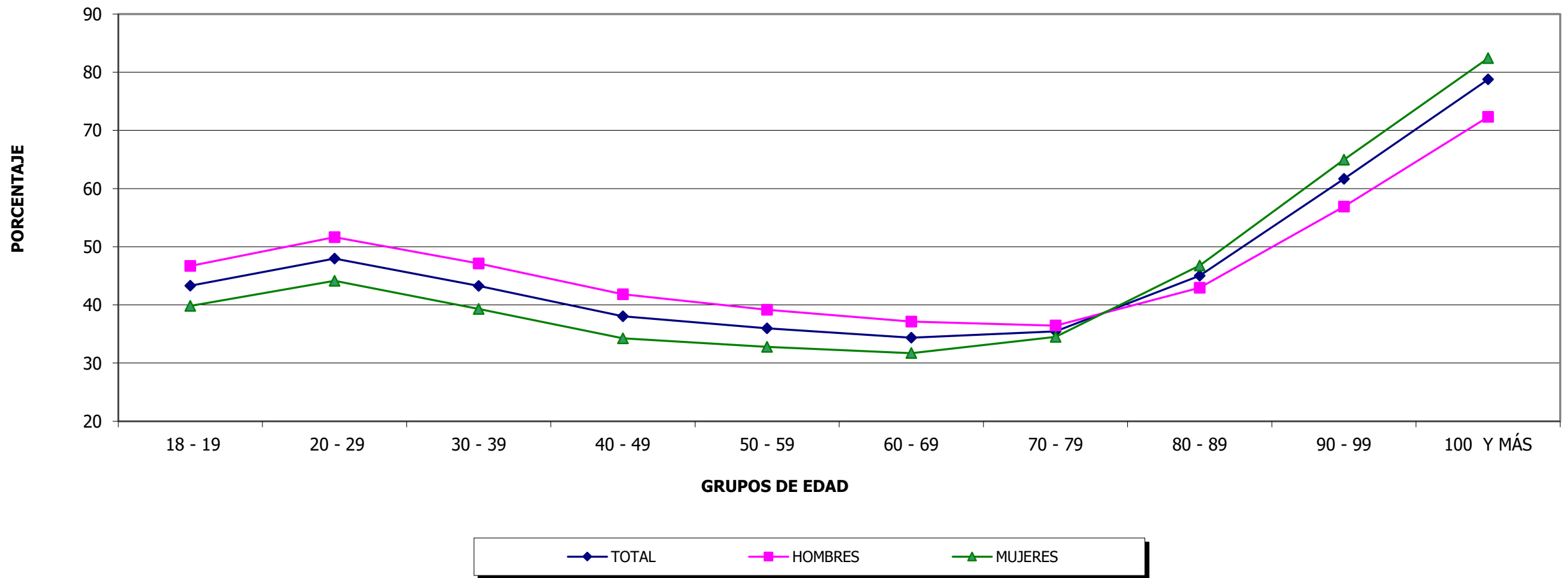
FUENTE: Tribunal Supremo de Elecciones.

GRÁFICO 4.2
COSTA RICA: PARTICIPACIÓN POR ZONA Y EXTRANJERO, SEGÚN GRUPOS DE EDAD
ELECCIONES NACIONALES 6 DE FEBRERO 2022



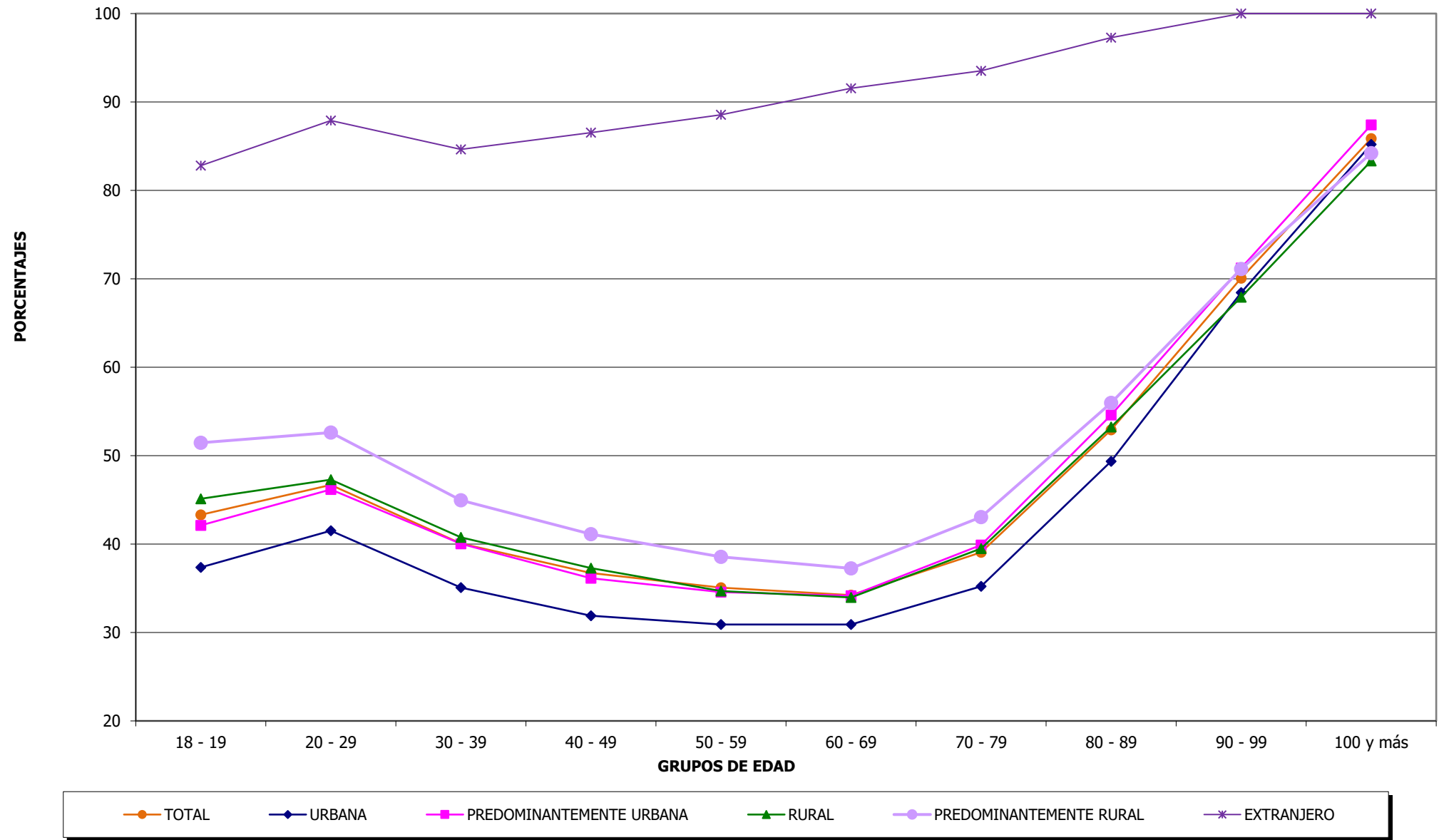
Fuente: Cuadro 4.1.

GRÁFICO 4.3
COSTA RICA: ABSTENCIONISMO POR SEXO REGISTRAL, SEGÚN GRUPOS DE EDAD
ELECCIONES NACIONALES 6 DE FEBRERO 2022



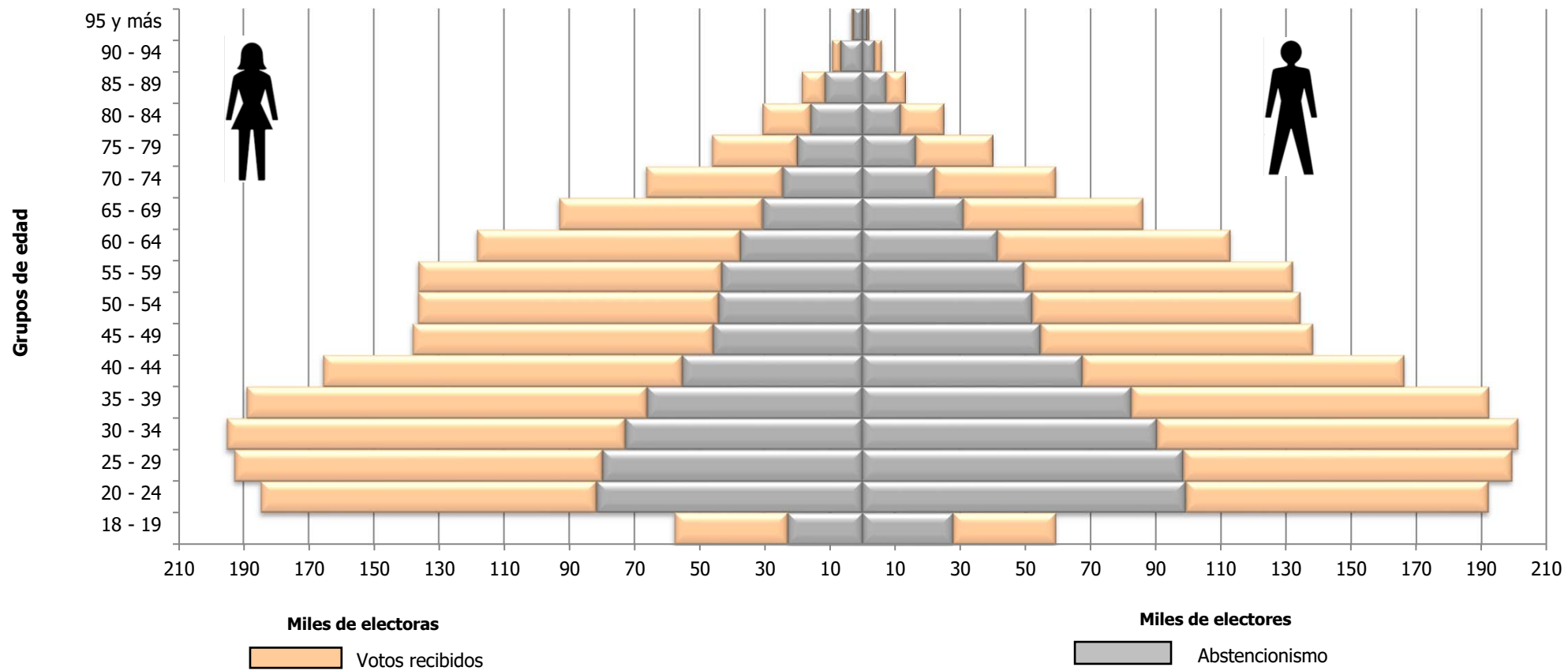
FUENTE: Tribunal Supremo de Elecciones.

GRÁFICO 4.4
COSTA RICA: ABSTENCIONISMO POR ZONA Y EXTRANJERO, SEGÚN GRUPOS DE EDAD
ELECCIONES NACIONALES 6 DE FEBRERO 2022



Fuente: Cuadro 4.1.

GRÁFICO 4.5
COSTA RICA: VOTOS RECIBIDOS Y ABSTENCIONISMO POR SEXO REGISTRAL, SEGÚN GRUPOS DE EDAD
ELECCIONES NACIONALES 6 DE FEBRERO 2022



Fuente: Cuadros 4.4 y 4.5

Capítulo V

DISTRIBUCIÓN POR SEXO REGISTRAL
SEGÚN GRUPOS DE EDAD
PROVINCIA Y CANTÓN

**CUADRO 5.1 COSTA RICA: ELECTORADO, VOTOS RECIBIDOS Y ABSTENCIONISMO, POR SEXO REGISTRAL
SEGÚN PROVINCIA Y GRUPOS DE EDAD, ELECCIONES NACIONALES 6 DE FEBRERO 2022
(CIFRAS ABSOLUTAS Y RELATIVAS)**

PROVINCIA Y GRUPOS DE EDAD	TOTAL					HOMBRES					MUJERES				
	ELECTORADO	VOTOS RECIBIDOS		ABSTENCIONISMO		ELECTORES	VOTOS RECIBIDOS		ABSTENCIONISMO		ELECTORAS	VOTOS RECIBIDOS		ABSTENCIONISMO	
		ABS	%	ABS	%		ABS	%	ABS	%		ABS	%	ABS	%
COSTA RICA	3 541 910	2 123 848	59,96	1 418 062	40,04	1 760 469	1 003 375	56,99	757 094	43,01	1 781 441	1 120 473	62,90	660 968	37,10
De 18 a 19	117 073	66 371	56,69	50 702	43,31	59 429	31 681	53,31	27 748	46,69	57 644	34 690	60,18	22 954	39,82
De 20 a 24	376 910	196 109	52,03	180 801	47,97	192 230	92 942	48,35	99 288	51,65	184 680	103 167	55,86	81 513	44,14
De 25 a 29	392 137	213 885	54,54	178 252	45,46	199 409	100 890	50,59	98 519	49,41	192 728	112 995	58,63	79 733	41,37
De 30 a 34	396 345	233 341	58,87	163 004	41,13	201 268	110 908	55,10	90 360	44,90	195 077	122 433	62,76	72 644	37,24
De 35 a 39	381 313	232 735	61,04	148 578	38,96	192 270	109 745	57,08	82 525	42,92	189 043	122 990	65,06	66 053	34,94
De 40 a 44	331 845	209 017	62,99	122 828	37,01	166 361	98 869	59,43	67 492	40,57	165 484	110 148	66,56	55 336	33,44
De 45 a 49	276 412	175 837	63,61	100 575	36,39	138 310	83 587	60,43	54 723	39,57	138 102	92 250	66,80	45 852	33,20
De 50 a 54	270 825	174 537	64,45	96 288	35,55	134 423	82 304	61,23	52 119	38,77	136 402	92 233	67,62	44 169	32,38
De 54 a 59	268 354	175 559	65,42	92 795	34,58	132 081	82 512	62,47	49 569	37,53	136 273	93 047	68,28	43 226	31,72
De 60 a 64	231 346	152 364	65,86	78 982	34,14	113 053	71 592	63,33	41 461	36,67	118 293	80 772	68,28	37 521	31,72
De 65 a 69	179 180	117 639	65,65	61 541	34,35	86 094	55 146	64,05	30 948	35,95	93 086	62 493	67,13	30 593	32,87
De 70 a 74	125 833	79 279	63,00	46 554	37,00	59 404	37 308	62,80	22 096	37,20	66 429	41 971	63,18	24 458	36,82
De 75 a 79	86 296	49 979	57,92	36 317	42,08	40 047	23 769	59,35	16 278	40,65	46 249	26 210	56,67	20 039	43,33
De 80 a 84	55 607	28 026	50,40	27 581	49,60	24 997	13 330	53,33	11 667	46,67	30 610	14 696	48,01	15 914	51,99
De 85 a 89	31 825	13 141	41,29	18 684	58,71	13 207	5 989	45,35	7 218	54,65	18 618	7 152	38,41	11 466	61,59
De 90 a 94	15 200	4 882	32,12	10 318	67,88	5 934	2 263	38,14	3 671	61,86	9 266	2 619	28,26	6 647	71,74
De 95 a 99	4 525	1 022	22,59	3 503	77,41	1 661	481	28,96	1 180	71,04	2 864	541	18,89	2 323	81,11
100 y Más	884	125	14,14	759	85,86	291	59	20,27	232	79,73	593	66	11,13	527	88,87
PROVINCIA: SAN JOSÉ	1 157 828	733 166	63,32	424 662	36,68	563 372	341 016	60,53	222 356	39,47	594 456	392 150	65,97	202 306	34,03
De 18 a 19	35 086	21 536	61,38	13 550	38,62	17 816	10 363	58,17	7 453	41,83	17 270	11 173	64,70	6 097	35,30
De 20 a 24	115 447	65 043	56,34	50 404	43,66	58 770	31 112	52,94	27 658	47,06	56 677	33 931	59,87	22 746	40,13
De 25 a 29	123 076	72 286	58,73	50 790	41,27	62 072	34 310	55,27	27 762	44,73	61 004	37 976	62,25	23 028	37,75
De 30 a 34	128 080	80 372	62,75	47 708	37,25	64 699	38 437	59,41	26 262	40,59	63 381	41 935	66,16	21 446	33,84
De 35 a 39	122 283	79 308	64,86	42 975	35,14	61 235	37 425	61,12	23 810	38,88	61 048	41 883	68,61	19 165	31,39
De 40 a 44	108 111	71 674	66,30	36 437	33,70	54 029	33 996	62,92	20 033	37,08	54 082	37 678	69,67	16 404	30,33
De 45 a 49	87 954	58 857	66,92	29 097	33,08	43 388	27 684	63,81	15 704	36,19	44 566	31 173	69,95	13 393	30,05
De 50 a 54	87 187	58 953	67,62	28 234	32,38	42 426	27 401	64,59	15 025	35,41	44 761	31 552	70,49	13 209	29,51
De 54 a 59	89 349	60 456	67,66	28 893	32,34	42 985	27 650	64,32	15 335	35,68	46 364	32 806	70,76	13 558	29,24
De 60 a 64	79 741	54 258	68,04	25 483	31,96	37 313	24 190	64,83	13 123	35,17	42 428	30 068	70,87	12 360	29,13
De 65 a 69	63 616	43 089	67,73	20 527	32,27	29 074	19 141	65,84	9 933	34,16	34 542	23 948	69,33	10 594	30,67
De 70 a 74	46 138	30 026	65,08	16 112	34,92	20 402	13 220	64,80	7 182	35,20	25 736	16 806	65,30	8 930	34,70
De 75 a 79	31 621	18 978	60,02	12 643	39,98	13 773	8 395	60,95	5 378	39,05	17 848	10 583	59,30	7 265	40,70
De 80 a 84	20 166	10 646	52,79	9 520	47,21	8 323	4 579	55,02	3 744	44,98	11 843	6 067	51,23	5 776	48,77
De 85 a 89	11 979	5 245	43,78	6 734	56,22	4 440	2 133	48,04	2 307	51,96	7 539	3 112	41,28	4 427	58,72
De 90 a 94	5 933	1 984	33,44	3 949	66,56	2 016	800	39,68	1 216	60,32	3 917	1 184	30,23	2 733	69,77
De 95 a 99	1 726	407	23,58	1 319	76,42	529	163	30,81	366	69,19	1 197	244	20,38	953	79,62
100 y Más	335	48	14,33	287	85,67	82	17	20,73	65	79,27	253	31	12,25	222	87,75

**CUADRO 5.1 COSTA RICA: ELECTORADO, VOTOS RECIBIDOS Y ABSTENCIONISMO, POR SEXO REGISTRAL
SEGÚN PROVINCIA Y GRUPOS DE EDAD, ELECCIONES NACIONALES 6 DE FEBRERO 2022
(CIFRAS ABSOLUTAS Y RELATIVAS)**

PROVINCIA Y GRUPOS DE EDAD	TOTAL					HOMBRES					MUJERES				
	ELECTORADO	VOTOS RECIBIDOS		ABSTENCIONISMO		ELECTORES	VOTOS RECIBIDOS		ABSTENCIONISMO		ELECTORAS	VOTOS RECIBIDOS		ABSTENCIONISMO	
		ABS	%	ABS	%		ABS	%	ABS	%		ABS	%	ABS	%
PROVINCIA: ALAJUELA	679 844	425 406	62,57	254 438	37,43	341 850	204 265	59,75	137 585	40,25	337 994	221 141	65,43	116 853	34,57
De 18 a 19	23 590	13 562	57,49	10 028	42,51	12 033	6 450	53,60	5 583	46,40	11 557	7 112	61,54	4 445	38,46
De 20 a 24	75 305	40 230	53,42	35 075	46,58	38 599	19 104	49,49	19 495	50,51	36 706	21 126	57,55	15 580	42,45
De 25 a 29	76 744	43 920	57,23	32 824	42,77	39 617	21 054	53,14	18 563	46,86	37 127	22 866	61,59	14 261	38,41
De 30 a 34	77 896	47 983	61,60	29 913	38,40	40 069	23 192	57,88	16 877	42,12	37 827	24 791	65,54	13 036	34,46
De 35 a 39	73 518	47 242	64,26	26 276	35,74	37 588	22 900	60,92	14 688	39,08	35 930	24 342	67,75	11 588	32,25
De 40 a 44	61 680	40 770	66,10	20 910	33,90	31 359	19 749	62,98	11 610	37,02	30 321	21 021	69,33	9 300	30,67
De 45 a 49	50 878	34 070	66,96	16 808	33,04	25 440	16 396	64,45	9 044	35,55	25 438	17 674	69,48	7 764	30,52
De 50 a 54	51 181	34 716	67,83	16 465	32,17	25 435	16 501	64,88	8 934	35,12	25 746	18 215	70,75	7 531	29,25
De 54 a 59	51 462	35 578	69,13	15 884	30,87	25 303	16 771	66,28	8 532	33,72	26 159	18 807	71,89	7 352	28,11
De 60 a 64	44 137	30 368	68,80	13 769	31,20	21 924	14 654	66,84	7 270	33,16	22 213	15 714	70,74	6 499	29,26
De 65 a 69	32 982	22 374	67,84	10 608	32,16	16 200	10 742	66,31	5 458	33,69	16 782	11 632	69,31	5 150	30,69
De 70 a 74	23 200	15 146	65,28	8 054	34,72	11 255	7 328	65,11	3 927	34,89	11 945	7 818	65,45	4 127	34,55
De 75 a 79	16 566	9 963	60,14	6 603	39,86	7 875	4 825	61,27	3 050	38,73	8 691	5 138	59,12	3 553	40,88
De 80 a 84	10 799	5 693	52,72	5 106	47,28	4 958	2 775	55,97	2 183	44,03	5 841	2 918	49,96	2 923	50,04
De 85 a 89	6 056	2 597	42,88	3 459	57,12	2 584	1 209	46,79	1 375	53,21	3 472	1 388	39,98	2 084	60,02
De 90 a 94	2 786	951	34,13	1 835	65,87	1 166	477	40,91	689	59,09	1 620	474	29,26	1 146	70,74
De 95 a 99	898	219	24,39	679	75,61	384	124	32,29	260	67,71	514	95	18,48	419	81,52
100 y Más	166	24	14,46	142	85,54	61	14	22,95	47	77,05	105	10	9,52	95	90,48
PROVINCIA: CARTAGO	409 878	273 146	66,64	136 732	33,36	203 129	129 771	63,89	73 358	36,11	206 749	143 375	69,35	63 374	30,65
De 18 a 19	13 215	8 762	66,30	4 453	33,70	6 682	4 270	63,90	2 412	36,10	6 533	4 492	68,76	2 041	31,24
De 20 a 24	42 475	26 549	62,51	15 926	37,49	21 736	12 816	58,96	8 920	41,04	20 739	13 733	66,22	7 006	33,78
De 25 a 29	45 279	28 686	63,35	16 593	36,65	23 024	13 662	59,34	9 362	40,66	22 255	15 024	67,51	7 231	32,49
De 30 a 34	46 938	31 066	66,19	15 872	33,81	23 939	14 942	62,42	8 997	37,58	22 999	16 124	70,11	6 875	29,89
De 35 a 39	43 920	29 671	67,56	14 249	32,44	22 089	14 143	64,03	7 946	35,97	21 831	15 528	71,13	6 303	28,87
De 40 a 44	38 777	27 132	69,97	11 645	30,03	19 223	12 789	66,53	6 434	33,47	19 554	14 343	73,35	5 211	26,65
De 45 a 49	32 990	23 169	70,23	9 821	29,77	16 249	10 912	67,15	5 337	32,85	16 741	12 257	73,22	4 484	26,78
De 50 a 54	32 519	22 874	70,34	9 645	29,66	15 849	10 567	66,67	5 282	33,33	16 670	12 307	73,83	4 363	26,17
De 54 a 59	31 808	22 577	70,98	9 231	29,02	15 644	10 678	68,26	4 966	31,74	16 164	11 899	73,61	4 265	26,39
De 60 a 64	26 750	18 852	70,47	7 898	29,53	13 036	8 853	67,91	4 183	32,09	13 714	9 999	72,91	3 715	27,09
De 65 a 69	20 135	13 972	69,39	6 163	30,61	9 618	6 550	68,10	3 068	31,90	10 517	7 422	70,57	3 095	29,43
De 70 a 74	13 597	8 943	65,77	4 654	34,23	6 361	4 238	66,62	2 123	33,38	7 236	4 705	65,02	2 531	34,98
De 75 a 79	9 680	5 738	59,28	3 942	40,72	4 500	2 781	61,80	1 719	38,20	5 180	2 957	57,08	2 223	42,92
De 80 a 84	6 217	3 121	50,20	3 096	49,80	2 871	1 589	55,35	1 282	44,65	3 346	1 532	45,79	1 814	54,21
De 85 a 89	3 480	1 434	41,21	2 046	58,79	1 462	683	46,72	779	53,28	2 018	751	37,22	1 267	62,78
De 90 a 94	1 580	491	31,08	1 089	68,92	661	252	38,12	409	61,88	919	239	26,01	680	73,99
De 95 a 99	441	93	21,09	348	78,91	161	40	24,84	121	75,16	280	53	18,93	227	81,07
100 y Más	77	16	20,78	61	79,22	24	6	25,00	18	75,00	53	10	18,87	43	81,13

**CUADRO 5.1 COSTA RICA: ELECTORADO, VOTOS RECIBIDOS Y ABSTENCIONISMO, POR SEXO REGISTRAL
SEGÚN PROVINCIA Y GRUPOS DE EDAD, ELECCIONES NACIONALES 6 DE FEBRERO 2022
(CIFRAS ABSOLUTAS Y RELATIVAS)**

PROVINCIA Y GRUPOS DE EDAD	TOTAL					HOMBRES					MUJERES				
	ELECTORADO	VOTOS RECIBIDOS		ABSTENCIONISMO		ELECTORES	VOTOS RECIBIDOS		ABSTENCIONISMO		ELECTORAS	VOTOS RECIBIDOS		ABSTENCIONISMO	
		ABS	%	ABS	%		ABS	%	ABS	%		ABS	%	ABS	%
PROVINCIA: HEREDIA	355 738	235 059	66,08	120 679	33,92	174 471	110 355	63,25	64 116	36,75	181 267	124 704	68,80	56 563	31,20
De 18 a 19	11 550	7 493	64,87	4 057	35,13	5 779	3 606	62,40	2 173	37,60	5 771	3 887	67,35	1 884	32,65
De 20 a 24	35 851	21 120	58,91	14 731	41,09	18 355	10 106	55,06	8 249	44,94	17 496	11 014	62,95	6 482	37,05
De 25 a 29	38 078	23 263	61,09	14 815	38,91	19 354	11 100	57,35	8 254	42,65	18 724	12 163	64,96	6 561	35,04
De 30 a 34	38 969	25 388	65,15	13 581	34,85	19 731	12 215	61,91	7 516	38,09	19 238	13 173	68,47	6 065	31,53
De 35 a 39	38 893	26 235	67,45	12 658	32,55	19 527	12 434	63,68	7 093	36,32	19 366	13 801	71,26	5 565	28,74
De 40 a 44	35 251	24 772	70,27	10 479	29,73	17 497	11 784	67,35	5 713	32,65	17 754	12 988	73,16	4 766	26,84
De 45 a 49	28 937	20 242	69,95	8 695	30,05	14 362	9 624	67,01	4 738	32,99	14 575	10 618	72,85	3 957	27,15
De 50 a 54	27 153	19 091	70,31	8 062	29,69	13 243	8 938	67,49	4 305	32,51	13 910	10 153	72,99	3 757	27,01
De 54 a 59	26 963	19 108	70,87	7 855	29,13	12 890	8 767	68,01	4 123	31,99	14 073	10 341	73,48	3 732	26,52
De 60 a 64	23 581	16 482	69,90	7 099	30,10	11 244	7 570	67,32	3 674	32,68	12 337	8 912	72,24	3 425	27,76
De 65 a 69	18 608	12 978	69,74	5 630	30,26	8 604	5 817	67,61	2 787	32,39	10 004	7 161	71,58	2 843	28,42
De 70 a 74	12 834	8 726	67,99	4 108	32,01	5 849	3 920	67,02	1 929	32,98	6 985	4 806	68,80	2 179	31,20
De 75 a 79	8 596	5 335	62,06	3 261	37,94	3 812	2 370	62,17	1 442	37,83	4 784	2 965	61,98	1 819	38,02
De 80 a 84	5 397	2 862	53,03	2 535	46,97	2 311	1 272	55,04	1 039	44,96	3 086	1 590	51,52	1 496	48,48
De 85 a 89	3 057	1 353	44,26	1 704	55,74	1 185	563	47,51	622	52,49	1 872	790	42,20	1 082	57,80
De 90 a 94	1 505	492	32,69	1 013	67,31	550	207	37,64	343	62,36	955	285	29,84	670	70,16
De 95 a 99	439	108	24,60	331	75,40	156	56	35,90	100	64,10	283	52	18,37	231	81,63
100 y Más	76	11	14,47	65	85,53	22	6	27,27	16	72,73	54	5	9,26	49	90,74
PROVINCIA: GUANACASTE	259 994	136 465	52,49	123 529	47,51	130 749	64 243	49,13	66 506	50,87	129 245	72 222	55,88	57 023	44,12
De 18 a 19	9 173	4 222	46,03	4 951	53,97	4 599	1 925	41,86	2 674	58,14	4 574	2 297	50,22	2 277	49,78
De 20 a 24	29 068	12 084	41,57	16 984	58,43	14 779	5 511	37,29	9 268	62,71	14 289	6 573	46,00	7 716	54,00
De 25 a 29	29 487	12 891	43,72	16 596	56,28	15 011	5 816	38,74	9 195	61,26	14 476	7 075	48,87	7 401	51,13
De 30 a 34	28 518	13 841	48,53	14 677	51,47	14 450	6 337	43,85	8 113	56,15	14 068	7 504	53,34	6 564	46,66
De 35 a 39	27 633	14 506	52,50	13 127	47,50	13 957	6 674	47,82	7 283	52,18	13 676	7 832	57,27	5 844	42,73
De 40 a 44	24 368	13 384	54,92	10 984	45,08	12 180	6 147	50,47	6 033	49,53	12 188	7 237	59,38	4 951	40,62
De 45 a 49	20 299	11 606	57,18	8 693	42,82	10 223	5 474	53,55	4 749	46,45	10 076	6 132	60,86	3 944	39,14
De 50 a 54	19 606	11 564	58,98	8 042	41,02	9 970	5 529	55,46	4 441	44,54	9 636	6 035	62,63	3 601	37,37
De 54 a 59	19 240	11 731	60,97	7 509	39,03	9 654	5 654	58,57	4 000	41,43	9 586	6 077	63,39	3 509	36,61
De 60 a 64	16 233	10 191	62,78	6 042	37,22	8 247	5 011	60,76	3 236	39,24	7 986	5 180	64,86	2 806	35,14
De 65 a 69	12 692	8 018	63,17	4 674	36,83	6 347	3 913	61,65	2 434	38,35	6 345	4 105	64,70	2 240	35,30
De 70 a 74	8 983	5 419	60,33	3 564	39,67	4 407	2 660	60,36	1 747	39,64	4 576	2 759	60,29	1 817	39,71
De 75 a 79	6 210	3 435	55,31	2 775	44,69	2 983	1 747	58,57	1 236	41,43	3 227	1 688	52,31	1 539	47,69
De 80 a 84	4 255	2 103	49,42	2 152	50,58	2 043	1 077	52,72	966	47,28	2 212	1 026	46,38	1 186	53,62
De 85 a 89	2 477	955	38,55	1 522	61,45	1 164	518	44,50	646	55,50	1 313	437	33,28	876	66,72
De 90 a 94	1 240	403	32,50	837	67,50	528	195	36,93	333	63,07	712	208	29,21	504	70,79
De 95 a 99	421	102	24,23	319	75,77	173	48	27,75	125	72,25	248	54	21,77	194	78,23
100 y Más	91	10	10,99	81	89,01	34	7	20,59	27	79,41	57	3	5,26	54	94,74

**CUADRO 5.1 COSTA RICA: ELECTORADO, VOTOS RECIBIDOS Y ABSTENCIONISMO, POR SEXO REGISTRAL
SEGÚN PROVINCIA Y GRUPOS DE EDAD, ELECCIONES NACIONALES 6 DE FEBRERO 2022
(CIFRAS ABSOLUTAS Y RELATIVAS)**

PROVINCIA Y GRUPOS DE EDAD	TOTAL					HOMBRES					MUJERES				
	ELECTORADO	VOTOS RECIBIDOS		ABSTENCIONISMO		ELECTORES	VOTOS RECIBIDOS		ABSTENCIONISMO		ELECTORAS	VOTOS RECIBIDOS		ABSTENCIONISMO	
		ABS	%	ABS	%		ABS	%	ABS	%		ABS	%	ABS	%
PROVINCIA: PUNTARENAS	332 865	164 093	49,30	168 772	50,70	169 779	78 912	46,48	90 867	53,52	163 086	85 181	52,23	77 905	47,77
De 18 a 19	12 070	5 199	43,07	6 871	56,93	6 166	2 425	39,33	3 741	60,67	5 904	2 774	46,99	3 130	53,01
De 20 a 24	37 979	14 733	38,79	23 246	61,21	19 340	6 851	35,42	12 489	64,58	18 639	7 882	42,29	10 757	57,71
De 25 a 29	38 104	15 882	41,68	22 222	58,32	19 341	7 272	37,60	12 069	62,40	18 763	8 610	45,89	10 153	54,11
De 30 a 34	37 103	17 365	46,80	19 738	53,20	18 795	7 917	42,12	10 878	57,88	18 308	9 448	51,61	8 860	48,39
De 35 a 39	36 298	18 131	49,95	18 167	50,05	18 139	8 210	45,26	9 929	54,74	18 159	9 921	54,63	8 238	45,37
De 40 a 44	30 626	15 994	52,22	14 632	47,78	15 357	7 417	48,30	7 940	51,70	15 269	8 577	56,17	6 692	43,83
De 45 a 49	26 236	14 193	54,10	12 043	45,90	13 468	6 878	51,07	6 590	48,93	12 768	7 315	57,29	5 453	42,71
De 50 a 54	25 779	14 029	54,42	11 750	45,58	13 313	6 867	51,58	6 446	48,42	12 466	7 162	57,45	5 304	42,55
De 54 a 59	24 643	13 957	56,64	10 686	43,36	12 679	6 911	54,51	5 768	45,49	11 964	7 046	58,89	4 918	41,11
De 60 a 64	20 472	11 868	57,97	8 604	42,03	10 645	6 013	56,49	4 632	43,51	9 827	5 855	59,58	3 972	40,42
De 65 a 69	15 928	9 360	58,76	6 568	41,24	8 245	4 858	58,92	3 387	41,08	7 683	4 502	58,60	3 181	41,40
De 70 a 74	10 940	6 088	55,65	4 852	44,35	5 729	3 229	56,36	2 500	43,64	5 211	2 859	54,86	2 352	45,14
De 75 a 79	7 429	3 757	50,57	3 672	49,43	3 904	2 072	53,07	1 832	46,93	3 525	1 685	47,80	1 840	52,20
De 80 a 84	4 905	2 118	43,18	2 787	56,82	2 503	1 181	47,18	1 322	52,82	2 402	937	39,01	1 465	60,99
De 85 a 89	2 746	989	36,02	1 757	63,98	1 380	573	41,52	807	58,48	1 366	416	30,45	950	69,55
De 90 a 94	1 199	352	29,36	847	70,64	576	195	33,85	381	66,15	623	157	25,20	466	74,80
De 95 a 99	334	67	20,06	267	79,94	163	38	23,31	125	76,69	171	29	16,96	142	83,04
100 y Más	74	11	14,86	63	85,14	36	5	13,89	31	86,11	38	6	15,79	32	84,21
PROVINCIA: LIMÓN	294 931	150 214	50,93	144 717	49,07	151 082	71 754	47,49	79 328	52,51	143 849	78 460	54,54	65 389	45,46
De 18 a 19	11 761	5 489	46,67	6 272	53,33	6 036	2 585	42,83	3 451	57,17	5 725	2 904	50,72	2 821	49,28
De 20 a 24	37 350	15 961	42,73	21 389	57,27	18 939	7 271	38,39	11 668	61,61	18 411	8 690	47,20	9 721	52,80
De 25 a 29	36 864	16 385	44,45	20 479	55,55	18 808	7 410	39,40	11 398	60,60	18 056	8 975	49,71	9 081	50,29
De 30 a 34	33 622	16 455	48,94	17 167	51,06	16 971	7 469	44,01	9 502	55,99	16 651	8 986	53,97	7 665	46,03
De 35 a 39	32 057	16 680	52,03	15 377	47,97	16 024	7 502	46,82	8 522	53,18	16 033	9 178	57,24	6 855	42,76
De 40 a 44	26 105	14 338	54,92	11 767	45,08	12 980	6 515	50,19	6 465	49,81	13 125	7 823	59,60	5 302	40,40
De 45 a 49	23 253	12 930	55,61	10 323	44,39	12 004	6 246	52,03	5 758	47,97	11 249	6 684	59,42	4 565	40,58
De 50 a 54	22 301	12 677	56,84	9 624	43,16	11 475	6 179	53,85	5 296	46,15	10 826	6 498	60,02	4 328	39,98
De 54 a 59	20 555	11 705	56,94	8 850	43,06	10 715	5 839	54,49	4 876	45,51	9 840	5 866	59,61	3 974	40,39
De 60 a 64	17 182	10 051	58,50	7 131	41,50	9 058	5 153	56,89	3 905	43,11	8 124	4 898	60,29	3 226	39,71
De 65 a 69	13 194	7 696	58,33	5 498	41,67	7 061	4 049	57,34	3 012	42,66	6 133	3 647	59,47	2 486	40,53
De 70 a 74	8 830	4 845	54,87	3 985	45,13	4 805	2 666	55,48	2 139	44,52	4 025	2 179	54,14	1 846	45,86
De 75 a 79	5 483	2 728	49,75	2 755	50,25	2 918	1 556	53,32	1 362	46,68	2 565	1 172	45,69	1 393	54,31
De 80 a 84	3 461	1 469	42,44	1 992	57,56	1 837	851	46,33	986	53,67	1 624	618	38,05	1 006	61,95
De 85 a 89	1 813	565	31,16	1 248	68,84	936	310	33,12	626	66,88	877	255	29,08	622	70,92
De 90 a 94	825	209	25,33	616	74,67	402	137	34,08	265	65,92	423	72	17,02	351	82,98
De 95 a 99	223	26	11,66	197	88,34	85	12	14,12	73	85,88	138	14	10,14	124	89,86
100 y Más	52	5	9,62	47	90,38	28	4	14,29	24	85,71	24	1	4,17	23	95,83

**CUADRO 5.1 COSTA RICA: ELECTORADO, VOTOS RECIBIDOS Y ABSTENCIONISMO, POR SEXO REGISTRAL
SEGÚN PROVINCIA Y GRUPOS DE EDAD, ELECCIONES NACIONALES 6 DE FEBRERO 2022
(CIFRAS ABSOLUTAS Y RELATIVAS)**

PROVINCIA Y GRUPOS DE EDAD	TOTAL					HOMBRES					MUJERES				
	ELECTORADO	VOTOS RECIBIDOS		ABSTENCIONISMO		ELECTORES	VOTOS RECIBIDOS		ABSTENCIONISMO		ELECTORAS	VOTOS RECIBIDOS		ABSTENCIONISMO	
		ABS	%	ABS	%		ABS	%	ABS	%		ABS	%	ABS	%
EXTRANJERO	50 832	6 299	12,39	44 533	87,61	26 037	3 059	11,75	22 978	88,25	24 795	3 240	13,07	21 555	86,93
De 18 a 19	628	108	17,20	520	82,80	318	57	17,92	261	82,08	310	51	16,45	259	83,55
De 20 a 24	3 435	389	11,32	3 046	88,68	1 712	171	9,99	1 541	90,01	1 723	218	12,65	1 505	87,35
De 25 a 29	4 505	572	12,70	3 933	87,30	2 182	266	12,19	1 916	87,81	2 323	306	13,17	2 017	86,83
De 30 a 34	5 219	871	16,69	4 348	83,31	2 614	399	15,26	2 215	84,74	2 605	472	18,12	2 133	81,88
De 35 a 39	6 711	962	14,33	5 749	85,67	3 711	457	12,31	3 254	87,69	3 000	505	16,83	2 495	83,17
De 40 a 44	6 927	953	13,76	5 974	86,24	3 736	472	12,63	3 264	87,37	3 191	481	15,07	2 710	84,93
De 45 a 49	5 865	770	13,13	5 095	86,87	3 176	373	11,74	2 803	88,26	2 689	397	14,76	2 292	85,24
De 50 a 54	5 099	633	12,41	4 466	87,59	2 712	322	11,87	2 390	88,13	2 387	311	13,03	2 076	86,97
De 54 a 59	4 334	447	10,31	3 887	89,69	2 211	242	10,95	1 969	89,05	2 123	205	9,66	1 918	90,34
De 60 a 64	3 250	294	9,05	2 956	90,95	1 586	148	9,33	1 438	90,67	1 664	146	8,77	1 518	91,23
De 65 a 69	2 025	152	7,51	1 873	92,49	945	76	8,04	869	91,96	1 080	76	7,04	1 004	92,96
De 70 a 74	1 311	86	6,56	1 225	93,44	596	47	7,89	549	92,11	715	39	5,45	676	94,55
De 75 a 79	711	45	6,33	666	93,67	282	23	8,16	259	91,84	429	22	5,13	407	94,87
De 80 a 84	407	14	3,44	393	96,56	151	6	3,97	145	96,03	256	8	3,13	248	96,88
De 85 a 89	217	3	1,38	214	98,62	56	-	-	56	100,00	161	3	1,86	158	98,14
De 90 a 94	132	-	-	132	100,00	35	-	-	35	100,00	97	-	-	97	100,00
De 95 a 99	43	-	-	43	100,00	10	-	-	10	100,00	33	-	-	33	100,00
100 y Más	13	-	-	13	100,00	4	-	-	4	100,00	9	-	-	9	100,00

**CUADRO 5.2 PROVINCIA SAN JOSÉ: ELECTORADO, VOTOS RECIBIDOS Y ABSTENCIONISMO, POR SEXO REGISTRAL
SEGÚN CANTÓN Y GRUPOS DE EDAD, ELECCIONES NACIONALES 6 DE FEBRERO 2022
(CIFRAS ABSOLUTAS Y RELATIVAS)**

CANTÓN Y GRUPOS DE EDAD	TOTAL					HOMBRES					MUJERES				
	ELECTORADO	VOTOS RECIBIDOS		ABSTENCIONISMO		ELECTORES	VOTOS RECIBIDOS		ABSTENCIONISMO		ELECTORAS	VOTOS RECIBIDOS		ABSTENCIONISMO	
		ABS	%	ABS	%		ABS	%	ABS	%		ABS	%	ABS	%
PROVINCIA SAN JOSÉ	1 157 828	733 166	63,32	424 662	36,68	563 372	341 016	60,53	222 356	39,47	594 456	392 150	65,97	202 306	34,03
De 18 a 19	35 086	21 536	61,38	13 550	38,62	17 816	10 363	58,17	7 453	41,83	17 270	11 173	64,70	6 097	35,30
De 20 a 24	115 447	65 043	56,34	50 404	43,66	58 770	31 112	52,94	27 658	47,06	56 677	33 931	59,87	22 746	40,13
De 25 a 29	123 076	72 286	58,73	50 790	41,27	62 072	34 310	55,27	27 762	44,73	61 004	37 976	62,25	23 028	37,75
De 30 a 34	128 080	80 372	62,75	47 708	37,25	64 699	38 437	59,41	26 262	40,59	63 381	41 935	66,16	21 446	33,84
De 35 a 39	122 283	79 308	64,86	42 975	35,14	61 235	37 425	61,12	23 810	38,88	61 048	41 883	68,61	19 165	31,39
De 40 a 44	108 111	71 674	66,30	36 437	33,70	54 029	33 996	62,92	20 033	37,08	54 082	37 678	69,67	16 404	30,33
De 45 a 49	87 954	58 857	66,92	29 097	33,08	43 388	27 684	63,81	15 704	36,19	44 566	31 173	69,95	13 393	30,05
De 50 a 54	87 187	58 953	67,62	28 234	32,38	42 426	27 401	64,59	15 025	35,41	44 761	31 552	70,49	13 209	29,51
De 54 a 59	89 349	60 456	67,66	28 893	32,34	42 985	27 650	64,32	15 335	35,68	46 364	32 806	70,76	13 558	29,24
De 60 a 64	79 741	54 258	68,04	25 483	31,96	37 313	24 190	64,83	13 123	35,17	42 428	30 068	70,87	12 360	29,13
De 65 a 69	63 616	43 089	67,73	20 527	32,27	29 074	19 141	65,84	9 933	34,16	34 542	23 948	69,33	10 594	30,67
De 70 a 74	46 138	30 026	65,08	16 112	34,92	20 402	13 220	64,80	7 182	35,20	25 736	16 806	65,30	8 930	34,70
De 75 a 79	31 621	18 978	60,02	12 643	39,98	13 773	8 395	60,95	5 378	39,05	17 848	10 583	59,30	7 265	40,70
De 80 a 84	20 166	10 646	52,79	9 520	47,21	8 323	4 579	55,02	3 744	44,98	11 843	6 067	51,23	5 776	48,77
De 85 a 89	11 979	5 245	43,78	6 734	56,22	4 440	2 133	48,04	2 307	51,96	7 539	3 112	41,28	4 427	58,72
De 90 a 94	5 933	1 984	33,44	3 949	66,56	2 016	800	39,68	1 216	60,32	3 917	1 184	30,23	2 733	69,77
De 95 a 99	1 726	407	23,58	1 319	76,42	529	163	30,81	366	69,19	1 197	244	20,38	953	79,62
100 y Más	335	48	14,33	287	85,67	82	17	20,73	65	79,27	253	31	12,25	222	87,75
CANTÓN: SAN JOSÉ	237 728	145 490	61,20	92 238	38,80	114 977	66 962	58,24	48 015	41,76	122 751	78 528	63,97	44 223	36,03
De 18 a 19	6 800	3 880	57,06	2 920	42,94	3 477	1 861	53,52	1 616	46,48	3 323	2 019	60,76	1 304	39,24
De 20 a 24	22 862	11 782	51,54	11 080	48,46	11 629	5 551	47,73	6 078	52,27	11 233	6 231	55,47	5 002	44,53
De 25 a 29	23 653	13 268	56,09	10 385	43,91	11 949	6 252	52,32	5 697	47,68	11 704	7 016	59,95	4 688	40,05
De 30 a 34	25 036	15 258	60,94	9 778	39,06	12 909	7 446	57,68	5 463	42,32	12 127	7 812	64,42	4 315	35,58
De 35 a 39	24 765	15 628	63,11	9 137	36,89	12 550	7 494	59,71	5 056	40,29	12 215	8 134	66,59	4 081	33,41
De 40 a 44	22 195	14 359	64,69	7 836	35,31	11 281	6 898	61,15	4 383	38,85	10 914	7 461	68,36	3 453	31,64
De 45 a 49	17 820	11 605	65,12	6 215	34,88	9 002	5 602	62,23	3 400	37,77	8 818	6 003	68,08	2 815	31,92
De 50 a 54	16 808	10 961	65,21	5 847	34,79	8 290	5 148	62,10	3 142	37,90	8 518	5 813	68,24	2 705	31,76
De 54 a 59	18 065	11 850	65,60	6 215	34,40	8 694	5 414	62,27	3 280	37,73	9 371	6 436	68,68	2 935	31,32
De 60 a 64	16 964	11 276	66,47	5 688	33,53	7 770	4 849	62,41	2 921	37,59	9 194	6 427	69,90	2 767	30,10
De 65 a 69	14 215	9 465	66,58	4 750	33,42	6 310	4 065	64,42	2 245	35,58	7 905	5 400	68,31	2 505	31,69
De 70 a 74	10 548	6 763	64,12	3 785	35,88	4 424	2 783	62,91	1 641	37,09	6 124	3 980	64,99	2 144	35,01
De 75 a 79	7 543	4 547	60,28	2 996	39,72	3 060	1 832	59,87	1 228	40,13	4 483	2 715	60,56	1 768	39,44
De 80 a 84	5 010	2 683	53,55	2 327	46,45	1 928	1 008	52,28	920	47,72	3 082	1 675	54,35	1 407	45,65
De 85 a 89	3 187	1 435	45,03	1 752	54,97	1 050	518	49,33	532	50,67	2 137	917	42,91	1 220	57,09
De 90 a 94	1 678	589	35,10	1 089	64,90	515	192	37,28	323	62,72	1 163	397	34,14	766	65,86
De 95 a 99	477	132	27,67	345	72,33	114	46	40,35	68	59,65	363	86	23,69	277	76,31
100 y Más	102	9	8,82	93	91,18	25	3	12,00	22	88,00	77	6	7,79	71	92,21

**CUADRO 5.2 PROVINCIA SAN JOSÉ: ELECTORADO, VOTOS RECIBIDOS Y ABSTENCIONISMO, POR SEXO REGISTRAL
SEGÚN CANTÓN Y GRUPOS DE EDAD, ELECCIONES NACIONALES 6 DE FEBRERO 2022
(CIFRAS ABSOLUTAS Y RELATIVAS)**

CANTÓN Y GRUPOS DE EDAD	TOTAL					HOMBRES					MUJERES				
	ELECTORADO	VOTOS RECIBIDOS		ABSTENCIONISMO		ELECTORES	VOTOS RECIBIDOS		ABSTENCIONISMO		ELECTORAS	VOTOS RECIBIDOS		ABSTENCIONISMO	
		ABS	%	ABS	%		ABS	%	ABS	%		ABS	%	ABS	%
CANTÓN: ESCAZÚ	50 442	34 022	67,45	16 420	32,55	24 607	15 964	64,88	8 643	35,12	25 835	18 058	69,90	7 777	30,10
De 18 a 19	1 537	1 043	67,86	494	32,14	787	504	64,04	283	35,96	750	539	71,87	211	28,13
De 20 a 24	4 649	2 777	59,73	1 872	40,27	2 366	1 334	56,38	1 032	43,62	2 283	1 443	63,21	840	36,79
De 25 a 29	4 962	3 073	61,93	1 889	38,07	2 511	1 446	57,59	1 065	42,41	2 451	1 627	66,38	824	33,62
De 30 a 34	5 316	3 475	65,37	1 841	34,63	2 733	1 711	62,61	1 022	37,39	2 583	1 764	68,29	819	31,71
De 35 a 39	5 225	3 648	69,82	1 577	30,18	2 568	1 715	66,78	853	33,22	2 657	1 933	72,75	724	27,25
De 40 a 44	4 964	3 444	69,38	1 520	30,62	2 443	1 636	66,97	807	33,03	2 521	1 808	71,72	713	28,28
De 45 a 49	4 315	3 050	70,68	1 265	29,32	2 106	1 442	68,47	664	31,53	2 209	1 608	72,79	601	27,21
De 50 a 54	4 043	2 909	71,95	1 134	28,05	1 961	1 370	69,86	591	30,14	2 082	1 539	73,92	543	26,08
De 54 a 59	3 922	2 850	72,67	1 072	27,33	1 933	1 328	68,70	605	31,30	1 989	1 522	76,52	467	23,48
De 60 a 64	3 548	2 543	71,67	1 005	28,33	1 660	1 136	68,43	524	31,57	1 888	1 407	74,52	481	25,48
De 65 a 69	2 781	1 993	71,66	788	28,34	1 311	913	69,64	398	30,36	1 470	1 080	73,47	390	26,53
De 70 a 74	1 974	1 393	70,57	581	29,43	899	636	70,75	263	29,25	1 075	757	70,42	318	29,58
De 75 a 79	1 387	927	66,83	460	33,17	610	405	66,39	205	33,61	777	522	67,18	255	32,82
De 80 a 84	891	511	57,35	380	42,65	379	228	60,16	151	39,84	512	283	55,27	229	44,73
De 85 a 89	548	257	46,90	291	53,10	218	112	51,38	106	48,62	330	145	43,94	185	56,06
De 90 a 94	275	105	38,18	170	61,82	93	41	44,09	52	55,91	182	64	35,16	118	64,84
De 95 a 99	95	23	24,21	72	75,79	26	7	26,92	19	73,08	69	16	23,19	53	76,81
100 y Más	10	1	10,00	9	90,00	3	-	-	3	100,00	7	1	14,29	6	85,71
CANTÓN: DESAMPARADOS	166 029	104 564	62,98	61 465	37,02	81 210	48 679	59,94	32 531	40,06	84 819	55 885	65,89	28 934	34,11
De 18 a 19	5 488	3 292	59,99	2 196	40,01	2 798	1 579	56,43	1 219	43,57	2 690	1 713	63,68	977	36,32
De 20 a 24	17 664	9 979	56,49	7 685	43,51	8 978	4 734	52,73	4 244	47,27	8 686	5 245	60,38	3 441	39,62
De 25 a 29	18 710	11 038	59,00	7 672	41,00	9 560	5 251	54,93	4 309	45,07	9 150	5 787	63,25	3 363	36,75
De 30 a 34	18 845	11 681	61,98	7 164	38,02	9 455	5 537	58,56	3 918	41,44	9 390	6 144	65,43	3 246	34,57
De 35 a 39	17 695	11 457	64,75	6 238	35,25	8 863	5 368	60,57	3 495	39,43	8 832	6 089	68,94	2 743	31,06
De 40 a 44	15 593	10 293	66,01	5 300	33,99	7 868	4 934	62,71	2 934	37,29	7 725	5 359	69,37	2 366	30,63
De 45 a 49	12 570	8 351	66,44	4 219	33,56	6 267	3 979	63,49	2 288	36,51	6 303	4 372	69,36	1 931	30,64
De 50 a 54	12 361	8 355	67,59	4 006	32,41	5 956	3 834	64,37	2 122	35,63	6 405	4 521	70,59	1 884	29,41
De 54 a 59	12 648	8 510	67,28	4 138	32,72	6 035	3 850	63,79	2 185	36,21	6 613	4 660	70,47	1 953	29,53
De 60 a 64	11 009	7 408	67,29	3 601	32,71	5 188	3 327	64,13	1 861	35,87	5 821	4 081	70,11	1 740	29,89
De 65 a 69	8 750	5 842	66,77	2 908	33,23	4 071	2 638	64,80	1 433	35,20	4 679	3 204	68,48	1 475	31,52
De 70 a 74	6 091	3 909	64,18	2 182	35,82	2 719	1 743	64,10	976	35,90	3 372	2 166	64,23	1 206	35,77
De 75 a 79	4 012	2 382	59,37	1 630	40,63	1 709	1 051	61,50	658	38,50	2 303	1 331	57,79	972	42,21
De 80 a 84	2 399	1 267	52,81	1 132	47,19	972	518	53,29	454	46,71	1 427	749	52,49	678	47,51
De 85 a 89	1 413	597	42,25	816	57,75	508	241	47,44	267	52,56	905	356	39,34	549	60,66
De 90 a 94	581	158	27,19	423	72,81	203	76	37,44	127	62,56	378	82	21,69	296	78,31
De 95 a 99	160	38	23,75	122	76,25	47	16	34,04	31	65,96	113	22	19,47	91	80,53
100 y Más	40	7	17,50	33	82,50	13	3	23,08	10	76,92	27	4	14,81	23	85,19

**CUADRO 5.2 PROVINCIA SAN JOSÉ: ELECTORADO, VOTOS RECIBIDOS Y ABSTENCIONISMO, POR SEXO REGISTRAL
SEGÚN CANTÓN Y GRUPOS DE EDAD, ELECCIONES NACIONALES 6 DE FEBRERO 2022
(CIFRAS ABSOLUTAS Y RELATIVAS)**

CANTÓN Y GRUPOS DE EDAD	TOTAL					HOMBRES					MUJERES				
	ELECTORADO	VOTOS RECIBIDOS		ABSTENCIONISMO		ELECTORES	VOTOS RECIBIDOS		ABSTENCIONISMO		ELECTORAS	VOTOS RECIBIDOS		ABSTENCIONISMO	
		ABS	%	ABS	%		ABS	%	ABS	%		ABS	%	ABS	%
CANTÓN: PURISCAL	29 937	19 709	65,83	10 228	34,17	15 005	9 438	62,90	5 567	37,10	14 932	10 271	68,79	4 661	31,21
De 18 a 19	854	567	66,39	287	33,61	456	294	64,47	162	35,53	398	273	68,59	125	31,41
De 20 a 24	2 802	1 744	62,24	1 058	37,76	1 425	834	58,53	591	41,47	1 377	910	66,09	467	33,91
De 25 a 29	3 312	2 064	62,32	1 248	37,68	1 672	949	56,76	723	43,24	1 640	1 115	67,99	525	32,01
De 30 a 34	3 623	2 385	65,83	1 238	34,17	1 837	1 150	62,60	687	37,40	1 786	1 235	69,15	551	30,85
De 35 a 39	3 039	2 051	67,49	988	32,51	1 537	970	63,11	567	36,89	1 502	1 081	71,97	421	28,03
De 40 a 44	2 441	1 657	67,88	784	32,12	1 243	795	63,96	448	36,04	1 198	862	71,95	336	28,05
De 45 a 49	2 121	1 453	68,51	668	31,49	1 030	669	64,95	361	35,05	1 091	784	71,86	307	28,14
De 50 a 54	2 456	1 721	70,07	735	29,93	1 189	790	66,44	399	33,56	1 267	931	73,48	336	26,52
De 54 a 59	2 483	1 750	70,48	733	29,52	1 252	841	67,17	411	32,83	1 231	909	73,84	322	26,16
De 60 a 64	2 062	1 444	70,03	618	29,97	1 056	705	66,76	351	33,24	1 006	739	73,46	267	26,54
De 65 a 69	1 605	1 110	69,16	495	30,84	804	552	68,66	252	31,34	801	558	69,66	243	30,34
De 70 a 74	1 132	726	64,13	406	35,87	536	349	65,11	187	34,89	596	377	63,26	219	36,74
De 75 a 79	819	496	60,56	323	39,44	400	251	62,75	149	37,25	419	245	58,47	174	41,53
De 80 a 84	600	321	53,50	279	46,50	286	164	57,34	122	42,66	314	157	50,00	157	50,00
De 85 a 89	354	137	38,70	217	61,30	169	82	48,52	87	51,48	185	55	29,73	130	70,27
De 90 a 94	178	68	38,20	110	61,80	80	33	41,25	47	58,75	98	35	35,71	63	64,29
De 95 a 99	46	11	23,91	35	76,09	28	8	28,57	20	71,43	18	3	16,67	15	83,33
100 y Más	10	4	40,00	6	60,00	5	2	40,00	3	60,00	5	2	40,00	3	60,00
CANTÓN: TARRAZÚ	12 707	8 086	63,63	4 621	36,37	6 353	3 863	60,81	2 490	39,19	6 354	4 223	66,46	2 131	33,54
De 18 a 19	388	244	62,89	144	37,11	207	123	59,42	84	40,58	181	121	66,85	60	33,15
De 20 a 24	1 473	890	60,42	583	39,58	735	413	56,19	322	43,81	738	477	64,63	261	35,37
De 25 a 29	1 573	965	61,35	608	38,65	775	456	58,84	319	41,16	798	509	63,78	289	36,22
De 30 a 34	1 410	906	64,26	504	35,74	701	434	61,91	267	38,09	709	472	66,57	237	33,43
De 35 a 39	1 266	812	64,14	454	35,86	632	385	60,92	247	39,08	634	427	67,35	207	32,65
De 40 a 44	1 143	745	65,18	398	34,82	564	339	60,11	225	39,89	579	406	70,12	173	29,88
De 45 a 49	846	566	66,90	280	33,10	416	257	61,78	159	38,22	430	309	71,86	121	28,14
De 50 a 54	989	657	66,43	332	33,57	493	311	63,08	182	36,92	496	346	69,76	150	30,24
De 54 a 59	1 086	727	66,94	359	33,06	556	346	62,23	210	37,77	530	381	71,89	149	28,11
De 60 a 64	793	554	69,86	239	30,14	404	272	67,33	132	32,67	389	282	72,49	107	27,51
De 65 a 69	594	387	65,15	207	34,85	292	196	67,12	96	32,88	302	191	63,25	111	36,75
De 70 a 74	437	278	63,62	159	36,38	212	136	64,15	76	35,85	225	142	63,11	83	36,89
De 75 a 79	305	170	55,74	135	44,26	152	81	53,29	71	46,71	153	89	58,17	64	41,83
De 80 a 84	212	112	52,83	100	47,17	105	61	58,10	44	41,90	107	51	47,66	56	52,34
De 85 a 89	124	55	44,35	69	55,65	71	38	53,52	33	46,48	53	17	32,08	36	67,92
De 90 a 94	51	16	31,37	35	68,63	29	13	44,83	16	55,17	22	3	13,64	19	86,36
De 95 a 99	15	2	13,33	13	86,67	8	2	25,00	6	75,00	7	-	-	7	100,00
100 y Más	2	-	-	2	100,00	1	-	-	1	100,00	1	-	-	1	100,00

**CUADRO 5.2 PROVINCIA SAN JOSÉ: ELECTORADO, VOTOS RECIBIDOS Y ABSTENCIONISMO, POR SEXO REGISTRAL
SEGÚN CANTÓN Y GRUPOS DE EDAD, ELECCIONES NACIONALES 6 DE FEBRERO 2022
(CIFRAS ABSOLUTAS Y RELATIVAS)**

CANTÓN Y GRUPOS DE EDAD	TOTAL					HOMBRES					MUJERES				
	ELECTORADO	VOTOS RECIBIDOS		ABSTENCIONISMO		ELECTORES	VOTOS RECIBIDOS		ABSTENCIONISMO		ELECTORAS	VOTOS RECIBIDOS		ABSTENCIONISMO	
		ABS	%	ABS	%		ABS	%	ABS	%		ABS	%	ABS	%
CANTÓN: ASERRÍ	44 906	27 925	62,19	16 981	37,81	22 426	13 356	59,56	9 070	40,44	22 480	14 569	64,81	7 911	35,19
De 18 a 19	1 514	945	62,42	569	37,58	746	460	61,66	286	38,34	768	485	63,15	283	36,85
De 20 a 24	4 864	2 812	57,81	2 052	42,19	2 515	1 364	54,23	1 151	45,77	2 349	1 448	61,64	901	38,36
De 25 a 29	5 098	3 021	59,26	2 077	40,74	2 596	1 452	55,93	1 144	44,07	2 502	1 569	62,71	933	37,29
De 30 a 34	5 034	3 189	63,35	1 845	36,65	2 523	1 535	60,84	988	39,16	2 511	1 654	65,87	857	34,13
De 35 a 39	4 904	3 122	63,66	1 782	36,34	2 562	1 503	58,67	1 059	41,33	2 342	1 619	69,13	723	30,87
De 40 a 44	4 373	2 815	64,37	1 558	35,63	2 188	1 314	60,05	874	39,95	2 185	1 501	68,70	684	31,30
De 45 a 49	3 527	2 316	65,66	1 211	34,34	1 775	1 133	63,83	642	36,17	1 752	1 183	67,52	569	32,48
De 50 a 54	3 556	2 325	65,38	1 231	34,62	1 729	1 053	60,90	676	39,10	1 827	1 272	69,62	555	30,38
De 54 a 59	3 458	2 237	64,69	1 221	35,31	1 729	1 058	61,19	671	38,81	1 729	1 179	68,19	550	31,81
De 60 a 64	2 971	1 940	65,30	1 031	34,70	1 450	945	65,17	505	34,83	1 521	995	65,42	526	34,58
De 65 a 69	2 078	1 331	64,05	747	35,95	1 002	610	60,88	392	39,12	1 076	721	67,01	355	32,99
De 70 a 74	1 485	912	61,41	573	38,59	711	446	62,73	265	37,27	774	466	60,21	308	39,79
De 75 a 79	979	535	54,65	444	45,35	444	263	59,23	181	40,77	535	272	50,84	263	49,16
De 80 a 84	603	279	46,27	324	53,73	286	149	52,10	137	47,90	317	130	41,01	187	58,99
De 85 a 89	275	101	36,73	174	63,27	107	49	45,79	58	54,21	168	52	30,95	116	69,05
De 90 a 94	143	38	26,57	105	73,43	49	18	36,73	31	63,27	94	20	21,28	74	78,72
De 95 a 99	37	6	16,22	31	83,78	14	4	28,57	10	71,43	23	2	8,70	21	91,30
100 y Más	7	1	14,29	6	85,71	-	-	-	-	-	7	1	14,29	6	85,71
CANTÓN: MORA	23 192	15 267	65,83	7 925	34,17	11 393	7 158	62,83	4 235	37,17	11 799	8 109	68,73	3 690	31,27
De 18 a 19	738	461	62,47	277	37,53	378	213	56,35	165	43,65	360	248	68,89	112	31,11
De 20 a 24	2 257	1 411	62,52	846	37,48	1 126	672	59,68	454	40,32	1 131	739	65,34	392	34,66
De 25 a 29	2 492	1 591	63,84	901	36,16	1 217	730	59,98	487	40,02	1 275	861	67,53	414	32,47
De 30 a 34	2 631	1 754	66,67	877	33,33	1 298	811	62,48	487	37,52	1 333	943	70,74	390	29,26
De 35 a 39	2 451	1 648	67,24	803	32,76	1 242	799	64,33	443	35,67	1 209	849	70,22	360	29,78
De 40 a 44	2 244	1 568	69,88	676	30,12	1 087	733	67,43	354	32,57	1 157	835	72,17	322	27,83
De 45 a 49	1 865	1 308	70,13	557	29,87	898	579	64,48	319	35,52	967	729	75,39	238	24,61
De 50 a 54	1 883	1 283	68,14	600	31,86	924	606	65,58	318	34,42	959	677	70,59	282	29,41
De 54 a 59	1 800	1 241	68,94	559	31,06	894	582	65,10	312	34,90	906	659	72,74	247	27,26
De 60 a 64	1 543	1 053	68,24	490	31,76	764	495	64,79	269	35,21	779	558	71,63	221	28,37
De 65 a 69	1 169	777	66,47	392	33,53	550	360	65,45	190	34,55	619	417	67,37	202	32,63
De 70 a 74	813	534	65,68	279	34,32	387	259	66,93	128	33,07	426	275	64,55	151	35,45
De 75 a 79	575	310	53,91	265	46,09	289	154	53,29	135	46,71	286	156	54,55	130	45,45
De 80 a 84	380	187	49,21	193	50,79	180	101	56,11	79	43,89	200	86	43,00	114	57,00
De 85 a 89	221	101	45,70	120	54,30	105	45	42,86	60	57,14	116	56	48,28	60	51,72
De 90 a 94	97	33	34,02	64	65,98	39	14	35,90	25	64,10	58	19	32,76	39	67,24
De 95 a 99	22	6	27,27	16	72,73	11	5	45,45	6	54,55	11	1	9,09	10	90,91
100 y Más	11	1	9,09	10	90,91	4	-	-	4	100,00	7	1	14,29	6	85,71

**CUADRO 5.2 PROVINCIA SAN JOSÉ: ELECTORADO, VOTOS RECIBIDOS Y ABSTENCIONISMO, POR SEXO REGISTRAL
SEGÚN CANTÓN Y GRUPOS DE EDAD, ELECCIONES NACIONALES 6 DE FEBRERO 2022
(CIFRAS ABSOLUTAS Y RELATIVAS)**

CANTÓN Y GRUPOS DE EDAD	TOTAL					HOMBRES					MUJERES				
	ELECTORADO	VOTOS RECIBIDOS		ABSTENCIONISMO		ELECTORES	VOTOS RECIBIDOS		ABSTENCIONISMO		ELECTORAS	VOTOS RECIBIDOS		ABSTENCIONISMO	
		ABS	%	ABS	%		ABS	%	ABS	%		ABS	%	ABS	%
CANTÓN: GOICOECHEA	92 061	57 625	62,59	34 436	37,41	43 952	26 280	59,79	17 672	40,21	48 109	31 345	65,15	16 764	34,85
De 18 a 19	2 545	1 556	61,14	989	38,86	1 236	701	56,72	535	43,28	1 309	855	65,32	454	34,68
De 20 a 24	8 631	4 847	56,16	3 784	43,84	4 362	2 307	52,89	2 055	47,11	4 269	2 540	59,50	1 729	40,50
De 25 a 29	9 416	5 403	57,38	4 013	42,62	4 686	2 563	54,69	2 123	45,31	4 730	2 840	60,04	1 890	39,96
De 30 a 34	10 191	6 309	61,91	3 882	38,09	5 146	3 019	58,67	2 127	41,33	5 045	3 290	65,21	1 755	34,79
De 35 a 39	9 891	6 340	64,10	3 551	35,90	4 812	2 857	59,37	1 955	40,63	5 079	3 483	68,58	1 596	31,42
De 40 a 44	8 695	5 736	65,97	2 959	34,03	4 370	2 741	62,72	1 629	37,28	4 325	2 995	69,25	1 330	30,75
De 45 a 49	6 752	4 459	66,04	2 293	33,96	3 362	2 122	63,12	1 240	36,88	3 390	2 337	68,94	1 053	31,06
De 50 a 54	6 507	4 356	66,94	2 151	33,06	3 172	2 022	63,75	1 150	36,25	3 335	2 334	69,99	1 001	30,01
De 54 a 59	7 087	4 754	67,08	2 333	32,92	3 292	2 116	64,28	1 176	35,72	3 795	2 638	69,51	1 157	30,49
De 60 a 64	6 734	4 575	67,94	2 159	32,06	3 049	1 951	63,99	1 098	36,01	3 685	2 624	71,21	1 061	28,79
De 65 a 69	5 505	3 690	67,03	1 815	32,97	2 390	1 537	64,31	853	35,69	3 115	2 153	69,12	962	30,88
De 70 a 74	4 031	2 547	63,19	1 484	36,81	1 702	1 051	61,75	651	38,25	2 329	1 496	64,23	833	35,77
De 75 a 79	2 581	1 521	58,93	1 060	41,07	1 125	680	60,44	445	39,56	1 456	841	57,76	615	42,24
De 80 a 84	1 739	898	51,64	841	48,36	687	374	54,44	313	45,56	1 052	524	49,81	528	50,19
De 85 a 89	1 021	446	43,68	575	56,32	332	167	50,30	165	49,70	689	279	40,49	410	59,51
De 90 a 94	537	156	29,05	381	70,95	171	57	33,33	114	66,67	366	99	27,05	267	72,95
De 95 a 99	162	28	17,28	134	82,72	49	15	30,61	34	69,39	113	13	11,50	100	88,50
100 y Más	36	4	11,11	32	88,89	9	-	-	9	100,00	27	4	14,81	23	85,19
CANTÓN: SANTA ANA	39 066	26 565	68,00	12 501	32,00	18 941	12 356	65,23	6 585	34,77	20 125	14 209	70,60	5 916	29,40
De 18 a 19	1 264	823	65,11	441	34,89	612	387	63,24	225	36,76	652	436	66,87	216	33,13
De 20 a 24	3 948	2 309	58,49	1 639	41,51	2 009	1 122	55,85	887	44,15	1 939	1 187	61,22	752	38,78
De 25 a 29	3 850	2 433	63,19	1 417	36,81	1 956	1 186	60,63	770	39,37	1 894	1 247	65,84	647	34,16
De 30 a 34	4 180	2 782	66,56	1 398	33,44	2 037	1 287	63,18	750	36,82	2 143	1 495	69,76	648	30,24
De 35 a 39	4 019	2 775	69,05	1 244	30,95	1 964	1 282	65,27	682	34,73	2 055	1 493	72,65	562	27,35
De 40 a 44	4 119	2 942	71,43	1 177	28,57	2 000	1 353	67,65	647	32,35	2 119	1 589	74,99	530	25,01
De 45 a 49	3 516	2 597	73,86	919	26,14	1 697	1 197	70,54	500	29,46	1 819	1 400	76,97	419	23,03
De 50 a 54	3 282	2 436	74,22	846	25,78	1 605	1 148	71,53	457	28,47	1 677	1 288	76,80	389	23,20
De 54 a 59	3 051	2 183	71,55	868	28,45	1 487	1 019	68,53	468	31,47	1 564	1 164	74,42	400	25,58
De 60 a 64	2 648	1 928	72,81	720	27,19	1 266	865	68,33	401	31,67	1 382	1 063	76,92	319	23,08
De 65 a 69	1 843	1 322	71,73	521	28,27	872	613	70,30	259	29,70	971	709	73,02	262	26,98
De 70 a 74	1 360	942	69,26	418	30,74	604	415	68,71	189	31,29	756	527	69,71	229	30,29
De 75 a 79	942	586	62,21	356	37,79	415	265	63,86	150	36,14	527	321	60,91	206	39,09
De 80 a 84	525	283	53,90	242	46,10	225	123	54,67	102	45,33	300	160	53,33	140	46,67
De 85 a 89	322	158	49,07	164	50,93	125	63	50,40	62	49,60	197	95	48,22	102	51,78
De 90 a 94	147	53	36,05	94	63,95	50	25	50,00	25	50,00	97	28	28,87	69	71,13
De 95 a 99	39	11	28,21	28	71,79	14	4	28,57	10	71,43	25	7	28,00	18	72,00
100 y Más	11	2	18,18	9	81,82	3	2	66,67	1	33,33	8	-	-	8	100,00

**CUADRO 5.2 PROVINCIA SAN JOSÉ: ELECTORADO, VOTOS RECIBIDOS Y ABSTENCIONISMO, POR SEXO REGISTRAL
SEGÚN CANTÓN Y GRUPOS DE EDAD, ELECCIONES NACIONALES 6 DE FEBRERO 2022
(CIFRAS ABSOLUTAS Y RELATIVAS)**

CANTÓN Y GRUPOS DE EDAD	TOTAL					HOMBRES					MUJERES				
	ELECTORADO	VOTOS RECIBIDOS		ABSTENCIONISMO		ELECTORES	VOTOS RECIBIDOS		ABSTENCIONISMO		ELECTORAS	VOTOS RECIBIDOS		ABSTENCIONISMO	
		ABS	%	ABS	%		ABS	%	ABS	%		ABS	%	ABS	%
CANTÓN: ALAJUELITA	53 246	31 027	58,27	22 219	41,73	26 363	14 475	54,91	11 888	45,09	26 883	16 552	61,57	10 331	38,43
De 18 a 19	1 991	1 071	53,79	920	46,21	1 033	519	50,24	514	49,76	958	552	57,62	406	42,38
De 20 a 24	6 660	3 259	48,93	3 401	51,07	3 428	1 557	45,42	1 871	54,58	3 232	1 702	52,66	1 530	47,34
De 25 a 29	6 529	3 525	53,99	3 004	46,01	3 347	1 685	50,34	1 662	49,66	3 182	1 840	57,83	1 342	42,17
De 30 a 34	6 250	3 776	60,42	2 474	39,58	3 145	1 771	56,31	1 374	43,69	3 105	2 005	64,57	1 100	35,43
De 35 a 39	5 749	3 434	59,73	2 315	40,27	2 926	1 636	55,91	1 290	44,09	2 823	1 798	63,69	1 025	36,31
De 40 a 44	4 901	3 059	62,42	1 842	37,58	2 551	1 498	58,72	1 053	41,28	2 350	1 561	66,43	789	33,57
De 45 a 49	3 816	2 403	62,97	1 413	37,03	1 878	1 111	59,16	767	40,84	1 938	1 292	66,67	646	33,33
De 50 a 54	3 776	2 378	62,98	1 398	37,02	1 845	1 107	60,00	738	40,00	1 931	1 271	65,82	660	34,18
De 54 a 59	3 889	2 512	64,59	1 377	35,41	1 865	1 111	59,57	754	40,43	2 024	1 401	69,22	623	30,78
De 60 a 64	3 299	2 085	63,20	1 214	36,80	1 548	893	57,69	655	42,31	1 751	1 192	68,08	559	31,92
De 65 a 69	2 477	1 525	61,57	952	38,43	1 183	706	59,68	477	40,32	1 294	819	63,29	475	36,71
De 70 a 74	1 645	948	57,63	697	42,37	717	417	58,16	300	41,84	928	531	57,22	397	42,78
De 75 a 79	1 064	578	54,32	486	45,68	450	251	55,78	199	44,22	614	327	53,26	287	46,74
De 80 a 84	645	290	44,96	355	55,04	243	128	52,67	115	47,33	402	162	40,30	240	59,70
De 85 a 89	345	121	35,07	224	64,93	132	61	46,21	71	53,79	213	60	28,17	153	71,83
De 90 a 94	166	54	32,53	112	67,47	58	21	36,21	37	63,79	108	33	30,56	75	69,44
De 95 a 99	37	9	24,32	28	75,68	13	3	23,08	10	76,92	24	6	25,00	18	75,00
100 y Más	7	-	-	7	100,00	1	-	-	1	100,00	6	-	-	6	100,00
CANTÓN: VÁZQUEZ DE CORONADO	56 128	37 847	67,43	18 281	32,57	26 992	17 428	64,57	9 564	35,43	29 136	20 419	70,08	8 717	29,92
De 18 a 19	1 592	1 114	69,97	478	30,03	826	550	66,59	276	33,41	766	564	73,63	202	26,37
De 20 a 24	5 316	3 460	65,09	1 856	34,91	2 728	1 695	62,13	1 033	37,87	2 588	1 765	68,20	823	31,80
De 25 a 29	6 039	3 829	63,40	2 210	36,60	3 035	1 859	61,25	1 176	38,75	3 004	1 970	65,58	1 034	34,42
De 30 a 34	6 407	4 242	66,21	2 165	33,79	3 160	1 961	62,06	1 199	37,94	3 247	2 281	70,25	966	29,75
De 35 a 39	6 182	4 210	68,10	1 972	31,90	3 057	1 962	64,18	1 095	35,82	3 125	2 248	71,94	877	28,06
De 40 a 44	5 131	3 573	69,64	1 558	30,36	2 543	1 663	65,40	880	34,60	2 588	1 910	73,80	678	26,20
De 45 a 49	4 361	3 084	70,72	1 277	29,28	2 081	1 385	66,55	696	33,45	2 280	1 699	74,52	581	25,48
De 50 a 54	4 641	3 345	72,07	1 296	27,93	2 162	1 510	69,84	652	30,16	2 479	1 835	74,02	644	25,98
De 54 a 59	4 714	3 370	71,49	1 344	28,51	2 159	1 471	68,13	688	31,87	2 555	1 899	74,32	656	25,68
De 60 a 64	3 934	2 804	71,28	1 130	28,72	1 824	1 255	68,80	569	31,20	2 110	1 549	73,41	561	26,59
De 65 a 69	2 992	2 056	68,72	936	31,28	1 356	895	66,00	461	34,00	1 636	1 161	70,97	475	29,03
De 70 a 74	2 051	1 366	66,60	685	33,40	922	605	65,62	317	34,38	1 129	761	67,40	368	32,60
De 75 a 79	1 314	768	58,45	546	41,55	572	344	60,14	228	39,86	742	424	57,14	318	42,86
De 80 a 84	826	408	49,39	418	50,61	348	193	55,46	155	44,54	478	215	44,98	263	55,02
De 85 a 89	391	155	39,64	236	60,36	147	58	39,46	89	60,54	244	97	39,75	147	60,25
De 90 a 94	182	53	29,12	129	70,88	50	17	34,00	33	66,00	132	36	27,27	96	72,73
De 95 a 99	46	9	19,57	37	80,43	20	5	25,00	15	75,00	26	4	15,38	22	84,62
100 y Más	9	1	11,11	8	88,89	2	-	-	2	100,00	7	1	14,29	6	85,71

**CUADRO 5.2 PROVINCIA SAN JOSÉ: ELECTORADO, VOTOS RECIBIDOS Y ABSTENCIONISMO, POR SEXO REGISTRAL
SEGÚN CANTÓN Y GRUPOS DE EDAD, ELECCIONES NACIONALES 6 DE FEBRERO 2022
(CIFRAS ABSOLUTAS Y RELATIVAS)**

CANTÓN Y GRUPOS DE EDAD	TOTAL					HOMBRES					MUJERES				
	ELECTORADO	VOTOS RECIBIDOS		ABSTENCIONISMO		ELECTORES	VOTOS RECIBIDOS		ABSTENCIONISMO		ELECTORAS	VOTOS RECIBIDOS		ABSTENCIONISMO	
		ABS	%	ABS	%		ABS	%	ABS	%		ABS	%	ABS	%
CANTÓN: ACOSTA	17 749	11 112	62,61	6 637	37,39	9 086	5 436	59,83	3 650	40,17	8 663	5 676	65,52	2 987	34,48
De 18 a 19	589	344	58,40	245	41,60	310	170	54,84	140	45,16	279	174	62,37	105	37,63
De 20 a 24	1 837	1 108	60,32	729	39,68	935	525	56,15	410	43,85	902	583	64,63	319	35,37
De 25 a 29	2 015	1 234	61,24	781	38,76	1 002	569	56,79	433	43,21	1 013	665	65,65	348	34,35
De 30 a 34	2 025	1 270	62,72	755	37,28	1 026	601	58,58	425	41,42	999	669	66,97	330	33,03
De 35 a 39	1 752	1 163	66,38	589	33,62	912	572	62,72	340	37,28	840	591	70,36	249	29,64
De 40 a 44	1 544	1 013	65,61	531	34,39	780	487	62,44	293	37,56	764	526	68,85	238	31,15
De 45 a 49	1 333	853	63,99	480	36,01	652	380	58,28	272	41,72	681	473	69,46	208	30,54
De 50 a 54	1 485	967	65,12	518	34,88	791	487	61,57	304	38,43	694	480	69,16	214	30,84
De 54 a 59	1 423	916	64,37	507	35,63	725	443	61,10	282	38,90	698	473	67,77	225	32,23
De 60 a 64	1 165	775	66,52	390	33,48	583	380	65,18	203	34,82	582	395	67,87	187	32,13
De 65 a 69	870	576	66,21	294	33,79	447	295	66,00	152	34,00	423	281	66,43	142	33,57
De 70 a 74	643	394	61,28	249	38,72	355	226	63,66	129	36,34	288	168	58,33	120	41,67
De 75 a 79	442	251	56,79	191	43,21	254	145	57,09	109	42,91	188	106	56,38	82	43,62
De 80 a 84	297	134	45,12	163	54,88	154	85	55,19	69	44,81	143	49	34,27	94	65,73
De 85 a 89	192	77	40,10	115	59,90	97	48	49,48	49	50,52	95	29	30,53	66	69,47
De 90 a 94	103	32	31,07	71	68,93	47	20	42,55	27	57,45	56	12	21,43	44	78,57
De 95 a 99	30	5	16,67	25	83,33	14	3	21,43	11	78,57	16	2	12,50	14	87,50
100 y Más	4	-	-	4	100,00	2	-	-	2	100,00	2	-	-	2	100,00
CANTÓN: TIBÁS	56 539	36 192	64,01	20 347	35,99	26 462	16 293	61,57	10 169	38,43	30 077	19 899	66,16	10 178	33,84
De 18 a 19	1 522	938	61,63	584	38,37	732	446	60,93	286	39,07	790	492	62,28	298	37,72
De 20 a 24	4 829	2 656	55,00	2 173	45,00	2 386	1 217	51,01	1 169	48,99	2 443	1 439	58,90	1 004	41,10
De 25 a 29	5 242	3 059	58,36	2 183	41,64	2 534	1 386	54,70	1 148	45,30	2 708	1 673	61,78	1 035	38,22
De 30 a 34	5 712	3 738	65,44	1 974	34,56	2 866	1 788	62,39	1 078	37,61	2 846	1 950	68,52	896	31,48
De 35 a 39	5 652	3 781	66,90	1 871	33,10	2 748	1 757	63,94	991	36,06	2 904	2 024	69,70	880	30,30
De 40 a 44	5 458	3 670	67,24	1 788	32,76	2 652	1 739	65,57	913	34,43	2 806	1 931	68,82	875	31,18
De 45 a 49	4 434	2 960	66,76	1 474	33,24	2 171	1 372	63,20	799	36,80	2 263	1 588	70,17	675	29,83
De 50 a 54	4 215	2 867	68,02	1 348	31,98	2 046	1 338	65,40	708	34,60	2 169	1 529	70,49	640	29,51
De 54 a 59	4 217	2 840	67,35	1 377	32,65	2 019	1 294	64,09	725	35,91	2 198	1 546	70,34	652	29,66
De 60 a 64	4 078	2 733	67,02	1 345	32,98	1 814	1 142	62,95	672	37,05	2 264	1 591	70,27	673	29,73
De 65 a 69	3 664	2 530	69,05	1 134	30,95	1 541	1 018	66,06	523	33,94	2 123	1 512	71,22	611	28,78
De 70 a 74	2 882	1 903	66,03	979	33,97	1 201	781	65,03	420	34,97	1 681	1 122	66,75	559	33,25
De 75 a 79	2 060	1 295	62,86	765	37,14	832	527	63,34	305	36,66	1 228	768	62,54	460	37,46
De 80 a 84	1 264	674	53,32	590	46,68	487	280	57,49	207	42,51	777	394	50,71	383	49,29
De 85 a 89	769	351	45,64	418	54,36	271	129	47,60	142	52,40	498	222	44,58	276	55,42
De 90 a 94	405	165	40,74	240	59,26	127	67	52,76	60	47,24	278	98	35,25	180	64,75
De 95 a 99	119	30	25,21	89	74,79	35	12	34,29	23	65,71	84	18	21,43	66	78,57
100 y Más	17	2	11,76	15	88,24	-	-	-	-	-	17	2	11,76	15	88,24

**CUADRO 5.2 PROVINCIA SAN JOSÉ: ELECTORADO, VOTOS RECIBIDOS Y ABSTENCIONISMO, POR SEXO REGISTRAL
SEGÚN CANTÓN Y GRUPOS DE EDAD, ELECCIONES NACIONALES 6 DE FEBRERO 2022
(CIFRAS ABSOLUTAS Y RELATIVAS)**

CANTÓN Y GRUPOS DE EDAD	TOTAL					HOMBRES					MUJERES				
	ELECTORADO	VOTOS RECIBIDOS		ABSTENCIONISMO		ELECTORES	VOTOS RECIBIDOS		ABSTENCIONISMO		ELECTORAS	VOTOS RECIBIDOS		ABSTENCIONISMO	
		ABS	%	ABS	%		ABS	%	ABS	%		ABS	%	ABS	%
CANTÓN: MORAVIA	45 628	31 206	68,39	14 422	31,61	21 814	14 373	65,89	7 441	34,11	23 814	16 833	70,69	6 981	29,31
De 18 a 19	1 290	912	70,70	378	29,30	649	433	66,72	216	33,28	641	479	74,73	162	25,27
De 20 a 24	4 023	2 613	64,95	1 410	35,05	2 088	1 272	60,92	816	39,08	1 935	1 341	69,30	594	30,70
De 25 a 29	4 405	2 833	64,31	1 572	35,69	2 270	1 378	60,70	892	39,30	2 135	1 455	68,15	680	31,85
De 30 a 34	4 744	3 220	67,88	1 524	32,12	2 355	1 533	65,10	822	34,90	2 389	1 687	70,62	702	29,38
De 35 a 39	4 721	3 253	68,90	1 468	31,10	2 316	1 499	64,72	817	35,28	2 405	1 754	72,93	651	27,07
De 40 a 44	4 606	3 262	70,82	1 344	29,18	2 268	1 547	68,21	721	31,79	2 338	1 715	73,35	623	26,65
De 45 a 49	3 830	2 707	70,68	1 123	29,32	1 883	1 282	68,08	601	31,92	1 947	1 425	73,19	522	26,81
De 50 a 54	3 441	2 542	73,87	899	26,13	1 658	1 182	71,29	476	28,71	1 783	1 360	76,28	423	23,72
De 54 a 59	3 541	2 558	72,24	983	27,76	1 680	1 152	68,57	528	31,43	1 861	1 406	75,55	455	24,45
De 60 a 64	3 188	2 287	71,74	901	28,26	1 434	990	69,04	444	30,96	1 754	1 297	73,95	457	26,05
De 65 a 69	2 634	1 902	72,21	732	27,79	1 157	829	71,65	328	28,35	1 477	1 073	72,65	404	27,35
De 70 a 74	2 046	1 415	69,16	631	30,84	851	585	68,74	266	31,26	1 195	830	69,46	365	30,54
De 75 a 79	1 435	895	62,37	540	37,63	593	377	63,58	216	36,42	842	518	61,52	324	38,48
De 80 a 84	885	496	56,05	389	43,95	337	203	60,24	134	39,76	548	293	53,47	255	46,53
De 85 a 89	483	216	44,72	267	55,28	172	78	45,35	94	54,65	311	138	44,37	173	55,63
De 90 a 94	252	79	31,35	173	68,65	80	29	36,25	51	63,75	172	50	29,07	122	70,93
De 95 a 99	85	14	16,47	71	83,53	20	3	15,00	17	85,00	65	11	16,92	54	83,08
100 y Más	19	2	10,53	17	89,47	3	1	33,33	2	66,67	16	1	6,25	15	93,75
CANTÓN: MONTES DE OCA	43 082	29 679	68,89	13 403	31,11	20 203	13 525	66,95	6 678	33,05	22 879	16 154	70,61	6 725	29,39
De 18 a 19	863	611	70,80	252	29,20	424	283	66,75	141	33,25	439	328	74,72	111	25,28
De 20 a 24	3 430	2 172	63,32	1 258	36,68	1 679	1 036	61,70	643	38,30	1 751	1 136	64,88	615	35,12
De 25 a 29	4 222	2 823	66,86	1 399	33,14	2 021	1 306	64,62	715	35,38	2 201	1 517	68,92	684	31,08
De 30 a 34	4 947	3 351	67,74	1 596	32,26	2 594	1 676	64,61	918	35,39	2 353	1 675	71,19	678	28,81
De 35 a 39	4 749	3 361	70,77	1 388	29,23	2 402	1 658	69,03	744	30,97	2 347	1 703	72,56	644	27,44
De 40 a 44	4 129	2 967	71,86	1 162	28,14	2 035	1 421	69,83	614	30,17	2 094	1 546	73,83	548	26,17
De 45 a 49	2 934	2 085	71,06	849	28,94	1 435	987	68,78	448	31,22	1 499	1 098	73,25	401	26,75
De 50 a 54	2 885	2 084	72,24	801	27,76	1 363	940	68,97	423	31,03	1 522	1 144	75,16	378	24,84
De 54 a 59	3 272	2 336	71,39	936	28,61	1 470	1 005	68,37	465	31,63	1 802	1 331	73,86	471	26,14
De 60 a 64	3 288	2 377	72,29	911	27,71	1 429	988	69,14	441	30,86	1 859	1 389	74,72	470	25,28
De 65 a 69	2 813	2 039	72,48	774	27,52	1 203	850	70,66	353	29,34	1 610	1 189	73,85	421	26,15
De 70 a 74	2 099	1 479	70,46	620	29,54	868	609	70,16	259	29,84	1 231	870	70,67	361	29,33
De 75 a 79	1 450	974	67,17	476	32,83	609	409	67,16	200	32,84	841	565	67,18	276	32,82
De 80 a 84	962	582	60,50	380	39,50	356	223	62,64	133	37,36	606	359	59,24	247	40,76
De 85 a 89	582	283	48,63	299	51,37	200	89	44,50	111	55,50	382	194	50,79	188	49,21
De 90 a 94	320	119	37,19	201	62,81	88	38	43,18	50	56,82	232	81	34,91	151	65,09
De 95 a 99	117	32	27,35	85	72,65	24	6	25,00	18	75,00	93	26	27,96	67	72,04
100 y Más	20	4	20,00	16	80,00	3	1	33,33	2	66,67	17	3	17,65	14	82,35

**CUADRO 5.2 PROVINCIA SAN JOSÉ: ELECTORADO, VOTOS RECIBIDOS Y ABSTENCIONISMO, POR SEXO REGISTRAL
SEGÚN CANTÓN Y GRUPOS DE EDAD, ELECCIONES NACIONALES 6 DE FEBRERO 2022
(CIFRAS ABSOLUTAS Y RELATIVAS)**

CANTÓN Y GRUPOS DE EDAD	TOTAL					HOMBRES					MUJERES				
	ELECTORADO	VOTOS RECIBIDOS		ABSTENCIONISMO		ELECTORES	VOTOS RECIBIDOS		ABSTENCIONISMO		ELECTORAS	VOTOS RECIBIDOS		ABSTENCIONISMO	
		ABS	%	ABS	%		ABS	%	ABS	%		ABS	%	ABS	%
CANTÓN: TURRUBARES	4 974	2 883	57,96	2 091	42,04	2 586	1 434	55,45	1 152	44,55	2 388	1 449	60,68	939	39,32
De 18 a 19	158	80	50,63	78	49,37	85	40	47,06	45	52,94	73	40	54,79	33	45,21
De 20 a 24	510	247	48,43	263	51,57	258	111	43,02	147	56,98	252	136	53,97	116	46,03
De 25 a 29	497	261	52,52	236	47,48	249	123	49,40	126	50,60	248	138	55,65	110	44,35
De 30 a 34	521	309	59,31	212	40,69	274	152	55,47	122	44,53	247	157	63,56	90	36,44
De 35 a 39	500	282	56,40	218	43,60	253	129	50,99	124	49,01	247	153	61,94	94	38,06
De 40 a 44	421	236	56,06	185	43,94	206	112	54,37	94	45,63	215	124	57,67	91	42,33
De 45 a 49	406	243	59,85	163	40,15	204	112	54,90	92	45,10	202	131	64,85	71	35,15
De 50 a 54	389	237	60,93	152	39,07	201	120	59,70	81	40,30	188	117	62,23	71	37,77
De 54 a 59	425	282	66,35	143	33,65	237	148	62,45	89	37,55	188	134	71,28	54	28,72
De 60 a 64	358	233	65,08	125	34,92	195	127	65,13	68	34,87	163	106	65,03	57	34,97
De 65 a 69	280	185	66,07	95	33,93	153	93	60,78	60	39,22	127	92	72,44	35	27,56
De 70 a 74	194	123	63,40	71	36,60	97	63	64,95	34	35,05	97	60	61,86	37	38,14
De 75 a 79	137	78	56,93	59	43,07	77	46	59,74	31	40,26	60	32	53,33	28	46,67
De 80 a 84	96	48	50,00	48	50,00	55	33	60,00	22	40,00	41	15	36,59	26	63,41
De 85 a 89	49	26	53,06	23	46,94	25	16	64,00	9	36,00	24	10	41,67	14	58,33
De 90 a 94	25	11	44,00	14	56,00	13	7	53,85	6	46,15	12	4	33,33	8	66,67
De 95 a 99	7	1	14,29	6	85,71	3	1	33,33	2	66,67	4	-	-	4	100,00
100 y Más	1	1	100,00	-	-	1	1	100,00	-	-	-	-	-	-	-
CANTÓN: DOTA	5 851	3 863	66,02	1 988	33,98	2 896	1 851	63,92	1 045	36,08	2 955	2 012	68,09	943	31,91
De 18 a 19	189	127	67,20	62	32,80	91	54	59,34	37	40,66	98	73	74,49	25	25,51
De 20 a 24	620	402	64,84	218	35,16	306	191	62,42	115	37,58	314	211	67,20	103	32,80
De 25 a 29	695	445	64,03	250	35,97	357	220	61,62	137	38,38	338	225	66,57	113	33,43
De 30 a 34	623	415	66,61	208	33,39	299	190	63,55	109	36,45	324	225	69,44	99	30,56
De 35 a 39	537	356	66,29	181	33,71	268	166	61,94	102	38,06	269	190	70,63	79	29,37
De 40 a 44	489	332	67,89	157	32,11	251	161	64,14	90	35,86	238	171	71,85	67	28,15
De 45 a 49	372	260	69,89	112	30,11	160	114	71,25	46	28,75	212	146	68,87	66	31,13
De 50 a 54	457	338	73,96	119	26,04	226	164	72,57	62	27,43	231	174	75,32	57	24,68
De 54 a 59	511	351	68,69	160	31,31	275	172	62,55	103	37,45	236	179	75,85	57	24,15
De 60 a 64	461	319	69,20	142	30,80	224	156	69,64	68	30,36	237	163	68,78	74	31,22
De 65 a 69	327	224	68,50	103	31,50	157	99	63,06	58	36,94	170	125	73,53	45	26,47
De 70 a 74	206	127	61,65	79	38,35	108	68	62,96	40	37,04	98	59	60,20	39	39,80
De 75 a 79	154	78	50,65	76	49,35	80	49	61,25	31	38,75	74	29	39,19	45	60,81
De 80 a 84	109	54	49,54	55	50,46	52	29	55,77	23	44,23	57	25	43,86	32	56,14
De 85 a 89	52	19	36,54	33	63,46	18	6	33,33	12	66,67	34	13	38,24	21	61,76
De 90 a 94	38	13	34,21	25	65,79	19	9	47,37	10	52,63	19	4	21,05	15	78,95
De 95 a 99	10	2	20,00	8	80,00	4	2	50,00	2	50,00	6	-	-	6	100,00
100 y Más	1	1	100,00	-	-	1	1	100,00	-	-	-	-	-	-	-

**CUADRO 5.2 PROVINCIA SAN JOSÉ: ELECTORADO, VOTOS RECIBIDOS Y ABSTENCIONISMO, POR SEXO REGISTRAL
SEGÚN CANTÓN Y GRUPOS DE EDAD, ELECCIONES NACIONALES 6 DE FEBRERO 2022
(CIFRAS ABSOLUTAS Y RELATIVAS)**

CANTÓN Y GRUPOS DE EDAD	TOTAL					HOMBRES					MUJERES				
	ELECTORADO	VOTOS RECIBIDOS		ABSTENCIONISMO		ELECTORES	VOTOS RECIBIDOS		ABSTENCIONISMO		ELECTORAS	VOTOS RECIBIDOS		ABSTENCIONISMO	
		ABS	%	ABS	%		ABS	%	ABS	%		ABS	%	ABS	%
CANTÓN: CURRIDABAT	51 538	34 375	66,70	17 163	33,30	24 598	15 833	64,37	8 765	35,63	26 940	18 542	68,83	8 398	31,17
De 18 a 19	1 566	1 004	64,11	562	35,89	796	499	62,69	297	37,31	770	505	65,58	265	34,42
De 20 a 24	4 909	2 959	60,28	1 950	39,72	2 466	1 401	56,81	1 065	43,19	2 443	1 558	63,77	885	36,23
De 25 a 29	5 135	3 159	61,52	1 976	38,48	2 589	1 531	59,13	1 058	40,87	2 546	1 628	63,94	918	36,06
De 30 a 34	5 584	3 593	64,34	1 991	35,66	2 785	1 730	62,12	1 055	37,88	2 799	1 863	66,56	936	33,44
De 35 a 39	5 358	3 566	66,55	1 792	33,45	2 647	1 678	63,39	969	36,61	2 711	1 888	69,64	823	30,36
De 40 a 44	4 782	3 279	68,57	1 503	31,43	2 350	1 557	66,26	793	33,74	2 432	1 722	70,81	710	29,19
De 45 a 49	3 995	2 833	70,91	1 162	29,09	1 955	1 344	68,75	611	31,25	2 040	1 489	72,99	551	27,01
De 50 a 54	3 926	2 750	70,05	1 176	29,95	1 863	1 258	67,53	605	32,47	2 063	1 492	72,32	571	27,68
De 54 a 59	4 076	2 950	72,37	1 126	27,63	1 939	1 350	69,62	589	30,38	2 137	1 600	74,87	537	25,13
De 60 a 64	3 641	2 640	72,51	1 001	27,49	1 665	1 127	67,69	538	32,31	1 976	1 513	76,57	463	23,43
De 65 a 69	2 959	2 175	73,50	784	26,50	1 261	906	71,85	355	28,15	1 698	1 269	74,73	429	25,27
De 70 a 74	2 272	1 586	69,81	686	30,19	971	668	68,80	303	31,20	1 301	918	70,56	383	29,44
De 75 a 79	1 501	964	64,22	537	35,78	660	426	64,55	234	35,45	841	538	63,97	303	36,03
De 80 a 84	927	541	58,36	386	41,64	354	207	58,47	147	41,53	573	334	58,29	239	41,71
De 85 a 89	549	257	46,81	292	53,19	190	101	53,16	89	46,84	359	156	43,45	203	56,55
De 90 a 94	265	96	36,23	169	63,77	91	45	49,45	46	50,55	174	51	29,31	123	70,69
De 95 a 99	79	18	22,78	61	77,22	13	3	23,08	10	76,92	66	15	22,73	51	77,27
100 y Más	14	5	35,71	9	64,29	3	2	66,67	1	33,33	11	3	27,27	8	72,73
CANTÓN: PÉREZ ZELEDÓN	117 494	69 660	59,29	47 834	40,71	58 657	33 301	56,77	25 356	43,23	58 837	36 359	61,80	22 478	38,20
De 18 a 19	3 869	2 313	59,78	1 556	40,22	1 991	1 133	56,91	858	43,09	1 878	1 180	62,83	698	37,17
De 20 a 24	13 093	6 991	53,39	6 102	46,61	6 798	3 476	51,13	3 322	48,87	6 295	3 515	55,84	2 780	44,16
De 25 a 29	14 063	7 580	53,90	6 483	46,10	7 153	3 642	50,92	3 511	49,08	6 910	3 938	56,99	2 972	43,01
De 30 a 34	13 759	7 942	57,72	5 817	42,28	6 924	3 730	53,87	3 194	46,13	6 835	4 212	61,62	2 623	38,38
De 35 a 39	12 905	7 814	60,55	5 091	39,45	6 481	3 675	56,70	2 806	43,30	6 424	4 139	64,43	2 285	35,57
De 40 a 44	10 155	6 252	61,57	3 903	38,43	5 025	2 870	57,11	2 155	42,89	5 130	3 382	65,93	1 748	34,07
De 45 a 49	8 527	5 307	62,24	3 220	37,76	4 114	2 425	58,95	1 689	41,05	4 413	2 882	65,31	1 531	34,69
De 50 a 54	9 314	5 933	63,70	3 381	36,30	4 564	2 773	60,76	1 791	39,24	4 750	3 160	66,53	1 590	33,47
De 54 a 59	8 820	5 658	64,15	3 162	35,85	4 307	2 656	61,67	1 651	38,33	4 513	3 002	66,52	1 511	33,48
De 60 a 64	7 414	4 810	64,88	2 604	35,12	3 651	2 329	63,79	1 322	36,21	3 763	2 481	65,93	1 282	34,07
De 65 a 69	5 616	3 654	65,06	1 962	34,94	2 779	1 804	64,92	975	35,08	2 837	1 850	65,21	987	34,79
De 70 a 74	3 945	2 502	63,42	1 443	36,58	1 966	1 270	64,60	696	35,40	1 979	1 232	62,25	747	37,75
De 75 a 79	2 723	1 513	55,56	1 210	44,44	1 346	783	58,17	563	41,83	1 377	730	53,01	647	46,99
De 80 a 84	1 663	818	49,19	845	50,81	820	438	53,41	382	46,59	843	380	45,08	463	54,92
De 85 a 89	1 027	414	40,31	613	59,69	473	212	44,82	261	55,18	554	202	36,46	352	63,54
De 90 a 94	451	129	28,60	322	71,40	195	68	34,87	127	65,13	256	61	23,83	195	76,17
De 95 a 99	136	27	19,85	109	80,15	67	16	23,88	51	76,12	69	11	15,94	58	84,06
100 y Más	14	3	21,43	11	78,57	3	1	33,33	2	66,67	11	2	18,18	9	81,82

**CUADRO 5.2 PROVINCIA SAN JOSÉ: ELECTORADO, VOTOS RECIBIDOS Y ABSTENCIONISMO, POR SEXO REGISTRAL
SEGÚN CANTÓN Y GRUPOS DE EDAD, ELECCIONES NACIONALES 6 DE FEBRERO 2022
(CIFRAS ABSOLUTAS Y RELATIVAS)**

CANTÓN Y GRUPOS DE EDAD	TOTAL					HOMBRES					MUJERES				
	ELECTORADO	VOTOS RECIBIDOS		ABSTENCIONISMO		ELECTORES	VOTOS RECIBIDOS		ABSTENCIONISMO		ELECTORAS	VOTOS RECIBIDOS		ABSTENCIONISMO	
		ABS	%	ABS	%		ABS	%	ABS	%		ABS	%	ABS	%
CANTÓN: LEÓN CORTÉS CASTRO	9 531	6 069	63,68	3 462	36,32	4 851	3 011	62,07	1 840	37,93	4 680	3 058	65,34	1 622	34,66
De 18 a 19	329	211	64,13	118	35,87	182	114	62,64	68	37,36	147	97	65,99	50	34,01
De 20 a 24	1 070	625	58,41	445	41,59	553	300	54,25	253	45,75	517	325	62,86	192	37,14
De 25 a 29	1 168	682	58,39	486	41,61	593	326	54,97	267	45,03	575	356	61,91	219	38,09
De 30 a 34	1 242	777	62,56	465	37,44	632	375	59,34	257	40,66	610	402	65,90	208	34,10
De 35 a 39	923	607	65,76	316	34,24	495	320	64,65	175	35,35	428	287	67,06	141	32,94
De 40 a 44	728	472	64,84	256	35,16	324	198	61,11	126	38,89	404	274	67,82	130	32,18
De 45 a 49	614	417	67,92	197	32,08	302	192	63,58	110	36,42	312	225	72,12	87	27,88
De 50 a 54	773	509	65,85	264	34,15	388	240	61,86	148	38,14	385	269	69,87	116	30,13
De 54 a 59	861	581	67,48	280	32,52	437	294	67,28	143	32,72	424	287	67,69	137	32,31
De 60 a 64	643	474	73,72	169	26,28	339	258	76,11	81	23,89	304	216	71,05	88	28,95
De 65 a 69	444	306	68,92	138	31,08	235	162	68,94	73	31,06	209	144	68,90	65	31,10
De 70 a 74	284	179	63,03	105	36,97	152	110	72,37	42	27,63	132	69	52,27	63	47,73
De 75 a 79	198	110	55,56	88	44,44	96	56	58,33	40	41,67	102	54	52,94	48	47,06
De 80 a 84	133	60	45,11	73	54,89	69	34	49,28	35	50,72	64	26	40,63	38	59,38
De 85 a 89	75	39	52,00	36	48,00	30	20	66,67	10	33,33	45	19	42,22	26	57,78
De 90 a 94	39	17	43,59	22	56,41	19	10	52,63	9	47,37	20	7	35,00	13	65,00
De 95 a 99	7	3	42,86	4	57,14	5	2	40,00	3	60,00	2	1	50,00	1	50,00
100 y Más	-	-	-	-	-	-	-	-	-	-	-	-	-	-	-

**CUADRO 5.3 PROVINCIA ALAJUELA: ELECTORADO, VOTOS RECIBIDOS Y ABSTENCIONISMO, POR SEXO REGISTRAL
SEGÚN CANTÓN Y GRUPOS DE EDAD, ELECCIONES NACIONALES 6 DE FEBRERO 2022
(CIFRAS ABSOLUTAS Y RELATIVAS)**

CANTÓN Y GRUPOS DE EDAD	TOTAL					HOMBRES					MUJERES				
	ELECTORADO	VOTOS RECIBIDOS		ABSTENCIONISMO		ELECTORES	VOTOS RECIBIDOS		ABSTENCIONISMO		ELECTORAS	VOTOS RECIBIDOS		ABSTENCIONISMO	
		ABS	%	ABS	%		ABS	%	ABS	%		ABS	%	ABS	%
PROVINCIA DE ALAJUELA	679 844	425 406	62,57	254 438	37,43	341 850	204 265	59,75	137 585	40,25	337 994	221 141	65,43	116 853	34,57
De 18 a 19	23 590	13 562	57,49	10 028	42,51	12 033	6 450	53,60	5 583	46,40	11 557	7 112	61,54	4 445	38,46
De 20 a 24	75 305	40 230	53,42	35 075	46,58	38 599	19 104	49,49	19 495	50,51	36 706	21 126	57,55	15 580	42,45
De 25 a 29	76 744	43 920	57,23	32 824	42,77	39 617	21 054	53,14	18 563	46,86	37 127	22 866	61,59	14 261	38,41
De 30 a 34	77 896	47 983	61,60	29 913	38,40	40 069	23 192	57,88	16 877	42,12	37 827	24 791	65,54	13 036	34,46
De 35 a 39	73 518	47 242	64,26	26 276	35,74	37 588	22 900	60,92	14 688	39,08	35 930	24 342	67,75	11 588	32,25
De 40 a 44	61 680	40 770	66,10	20 910	33,90	31 359	19 749	62,98	11 610	37,02	30 321	21 021	69,33	9 300	30,67
De 45 a 49	50 878	34 070	66,96	16 808	33,04	25 440	16 396	64,45	9 044	35,55	25 438	17 674	69,48	7 764	30,52
De 50 a 54	51 181	34 716	67,83	16 465	32,17	25 435	16 501	64,88	8 934	35,12	25 746	18 215	70,75	7 531	29,25
De 54 a 59	51 462	35 578	69,13	15 884	30,87	25 303	16 771	66,28	8 532	33,72	26 159	18 807	71,89	7 352	28,11
De 60 a 64	44 137	30 368	68,80	13 769	31,20	21 924	14 654	66,84	7 270	33,16	22 213	15 714	70,74	6 499	29,26
De 65 a 69	32 982	22 374	67,84	10 608	32,16	16 200	10 742	66,31	5 458	33,69	16 782	11 632	69,31	5 150	30,69
De 70 a 74	23 200	15 146	65,28	8 054	34,72	11 255	7 328	65,11	3 927	34,89	11 945	7 818	65,45	4 127	34,55
De 75 a 79	16 566	9 963	60,14	6 603	39,86	7 875	4 825	61,27	3 050	38,73	8 691	5 138	59,12	3 553	40,88
De 80 a 84	10 799	5 693	52,72	5 106	47,28	4 958	2 775	55,97	2 183	44,03	5 841	2 918	49,96	2 923	50,04
De 85 a 89	6 056	2 597	42,88	3 459	57,12	2 584	1 209	46,79	1 375	53,21	3 472	1 388	39,98	2 084	60,02
De 90 a 94	2 786	951	34,13	1 835	65,87	1 166	477	40,91	689	59,09	1 620	474	29,26	1 146	70,74
De 95 a 99	898	219	24,39	679	75,61	384	124	32,29	260	67,71	514	95	18,48	419	81,52
100 y Más	166	24	14,46	142	85,54	61	14	22,95	47	77,05	105	10	9,52	95	90,48
CANTÓN: ALAJUELA	215 738	133 621	61,94	82 117	38,06	108 743	63 850	58,72	44 893	41,28	106 995	69 771	65,21	37 224	34,79
De 18 a 19	6 996	4 091	58,48	2 905	41,52	3 544	1 959	55,28	1 585	44,72	3 452	2 132	61,76	1 320	38,24
De 20 a 24	22 506	12 051	53,55	10 455	46,45	11 741	5 859	49,90	5 882	50,10	10 765	6 192	57,52	4 573	42,48
De 25 a 29	23 746	13 494	56,83	10 252	43,17	12 501	6 506	52,04	5 995	47,96	11 245	6 988	62,14	4 257	37,86
De 30 a 34	25 085	15 238	60,75	9 847	39,25	13 179	7 511	56,99	5 668	43,01	11 906	7 727	64,90	4 179	35,10
De 35 a 39	23 728	14 967	63,08	8 761	36,92	12 253	7 213	58,87	5 040	41,13	11 475	7 754	67,57	3 721	32,43
De 40 a 44	20 714	13 500	65,17	7 214	34,83	10 729	6 610	61,61	4 119	38,39	9 985	6 890	69,00	3 095	31,00
De 45 a 49	16 985	11 387	67,04	5 598	32,96	8 643	5 538	64,07	3 105	35,93	8 342	5 849	70,12	2 493	29,88
De 50 a 54	16 271	10 994	67,57	5 277	32,43	8 161	5 236	64,16	2 925	35,84	8 110	5 758	71,00	2 352	29,00
De 54 a 59	16 039	10 892	67,91	5 147	32,09	7 832	5 037	64,31	2 795	35,69	8 207	5 855	71,34	2 352	28,66
De 60 a 64	14 138	9 476	67,03	4 662	32,97	6 877	4 449	64,69	2 428	35,31	7 261	5 027	69,23	2 234	30,77
De 65 a 69	10 721	7 105	66,27	3 616	33,73	5 045	3 261	64,64	1 784	35,36	5 676	3 844	67,72	1 832	32,28
De 70 a 74	7 310	4 674	63,94	2 636	36,06	3 370	2 113	62,70	1 257	37,30	3 940	2 561	65,00	1 379	35,00
De 75 a 79	5 071	2 977	58,71	2 094	41,29	2 278	1 336	58,65	942	41,35	2 793	1 641	58,75	1 152	41,25
De 80 a 84	3 320	1 640	49,40	1 680	50,60	1 416	722	50,99	694	49,01	1 904	918	48,21	986	51,79
De 85 a 89	1 871	768	41,05	1 103	58,95	721	327	45,35	394	54,65	1 150	441	38,35	709	61,65
De 90 a 94	883	293	33,18	590	66,82	332	133	40,06	199	59,94	551	160	29,04	391	70,96
De 95 a 99	304	69	22,70	235	77,30	107	37	34,58	70	65,42	197	32	16,24	165	83,76
100 y Más	50	5	10,00	45	90,00	14	3	21,43	11	78,57	36	2	5,56	34	94,44

**CUADRO 5.3 PROVINCIA ALAJUELA: ELECTORADO, VOTOS RECIBIDOS Y ABSTENCIONISMO, POR SEXO REGISTRAL
SEGÚN CANTÓN Y GRUPOS DE EDAD, ELECCIONES NACIONALES 6 DE FEBRERO 2022
(CIFRAS ABSOLUTAS Y RELATIVAS)**

CANTÓN Y GRUPOS DE EDAD	TOTAL					HOMBRES					MUJERES				
	ELECTORADO	VOTOS RECIBIDOS		ABSTENCIONISMO		ELECTORES	VOTOS RECIBIDOS		ABSTENCIONISMO		ELECTORAS	VOTOS RECIBIDOS		ABSTENCIONISMO	
		ABS	%	ABS	%		ABS	%	ABS	%		ABS	%	ABS	%
CANTÓN: SAN RAMÓN	68 598	43 942	64,06	24 656	35,94	34 032	20 946	61,55	13 086	38,45	34 566	22 996	66,53	11 570	33,47
De 18 a 19	2 249	1 385	61,58	864	38,42	1 142	654	57,27	488	42,73	1 107	731	66,03	376	33,97
De 20 a 24	7 204	4 147	57,57	3 057	42,43	3 673	1 953	53,17	1 720	46,83	3 531	2 194	62,14	1 337	37,86
De 25 a 29	7 530	4 610	61,22	2 920	38,78	3 867	2 236	57,82	1 631	42,18	3 663	2 374	64,81	1 289	35,19
De 30 a 34	7 909	5 102	64,51	2 807	35,49	3 994	2 448	61,29	1 546	38,71	3 915	2 654	67,79	1 261	32,21
De 35 a 39	7 192	4 778	66,43	2 414	33,57	3 630	2 338	64,41	1 292	35,59	3 562	2 440	68,50	1 122	31,50
De 40 a 44	5 760	3 867	67,14	1 893	32,86	2 914	1 891	64,89	1 023	35,11	2 846	1 976	69,43	870	30,57
De 45 a 49	4 988	3 332	66,80	1 656	33,20	2 415	1 546	64,02	869	35,98	2 573	1 786	69,41	787	30,59
De 50 a 54	5 299	3 518	66,39	1 781	33,61	2 545	1 608	63,18	937	36,82	2 754	1 910	69,35	844	30,65
De 54 a 59	5 498	3 818	69,44	1 680	30,56	2 648	1 760	66,47	888	33,53	2 850	2 058	72,21	792	27,79
De 60 a 64	4 727	3 207	67,84	1 520	32,16	2 295	1 492	65,01	803	34,99	2 432	1 715	70,52	717	29,48
De 65 a 69	3 485	2 369	67,98	1 116	32,02	1 710	1 143	66,84	567	33,16	1 775	1 226	69,07	549	30,93
De 70 a 74	2 497	1 675	67,08	822	32,92	1 225	813	66,37	412	33,63	1 272	862	67,77	410	32,23
De 75 a 79	1 846	1 085	58,78	761	41,22	876	516	58,90	360	41,10	970	569	58,66	401	41,34
De 80 a 84	1 270	668	52,60	602	47,40	585	342	58,46	243	41,54	685	326	47,59	359	52,41
De 85 a 89	673	259	38,48	414	61,52	306	136	44,44	170	55,56	367	123	33,51	244	66,49
De 90 a 94	350	95	27,14	255	72,86	151	52	34,44	99	65,56	199	43	21,61	156	78,39
De 95 a 99	99	23	23,23	76	76,77	48	16	33,33	32	66,67	51	7	13,73	44	86,27
100 y Más	22	4	18,18	18	81,82	8	2	25,00	6	75,00	14	2	14,29	12	85,71
CANTÓN: GRECIA	56 993	39 050	68,52	17 943	31,48	28 135	18 596	66,10	9 539	33,90	28 858	20 454	70,88	8 404	29,12
De 18 a 19	1 764	1 173	66,50	591	33,50	893	566	63,38	327	36,62	871	607	69,69	264	30,31
De 20 a 24	5 766	3 584	62,16	2 182	37,84	2 885	1 686	58,44	1 199	41,56	2 881	1 898	65,88	983	34,12
De 25 a 29	6 158	3 916	63,59	2 242	36,41	3 142	1 883	59,93	1 259	40,07	3 016	2 033	67,41	983	32,59
De 30 a 34	6 126	4 193	68,45	1 933	31,55	3 114	2 017	64,77	1 097	35,23	3 012	2 176	72,24	836	27,76
De 35 a 39	6 047	4 234	70,02	1 813	29,98	3 054	2 051	67,16	1 003	32,84	2 993	2 183	72,94	810	27,06
De 40 a 44	5 421	3 855	71,11	1 566	28,89	2 729	1 863	68,27	866	31,73	2 692	1 992	74,00	700	26,00
De 45 a 49	4 271	3 073	71,95	1 198	28,05	2 073	1 466	70,72	607	29,28	2 198	1 607	73,11	591	26,89
De 50 a 54	4 594	3 355	73,03	1 239	26,97	2 249	1 571	69,85	678	30,15	2 345	1 784	76,08	561	23,92
De 54 a 59	4 678	3 452	73,79	1 226	26,21	2 266	1 635	72,15	631	27,85	2 412	1 817	75,33	595	24,67
De 60 a 64	3 834	2 851	74,36	983	25,64	1 871	1 346	71,94	525	28,06	1 963	1 505	76,67	458	23,33
De 65 a 69	2 928	2 114	72,20	814	27,80	1 383	985	71,22	398	28,78	1 545	1 129	73,07	416	26,93
De 70 a 74	2 107	1 453	68,96	654	31,04	1 014	678	66,86	336	33,14	1 093	775	70,91	318	29,09
De 75 a 79	1 497	929	62,06	568	37,94	701	453	64,62	248	35,38	796	476	59,80	320	40,20
De 80 a 84	945	516	54,60	429	45,40	412	236	57,28	176	42,72	533	280	52,53	253	47,47
De 85 a 89	526	245	46,58	281	53,42	234	116	49,57	118	50,43	292	129	44,18	163	55,82
De 90 a 94	241	88	36,51	153	63,49	83	39	46,99	44	53,01	158	49	31,01	109	68,99
De 95 a 99	80	17	21,25	63	78,75	30	5	16,67	25	83,33	50	12	24,00	38	76,00
100 y Más	10	2	20,00	8	80,00	2	-	-	2	100,00	8	2	25,00	6	75,00

**CUADRO 5.3 PROVINCIA ALAJUELA: ELECTORADO, VOTOS RECIBIDOS Y ABSTENCIONISMO, POR SEXO REGISTRAL
SEGÚN CANTÓN Y GRUPOS DE EDAD, ELECCIONES NACIONALES 6 DE FEBRERO 2022
(CIFRAS ABSOLUTAS Y RELATIVAS)**

CANTÓN Y GRUPOS DE EDAD	TOTAL					HOMBRES					MUJERES				
	ELECTORADO	VOTOS RECIBIDOS		ABSTENCIONISMO		ELECTORES	VOTOS RECIBIDOS		ABSTENCIONISMO		ELECTORAS	VOTOS RECIBIDOS		ABSTENCIONISMO	
		ABS	%	ABS	%		ABS	%	ABS	%		ABS	%	ABS	%
CANTÓN: SAN MATEO	5 007	2 946	58,84	2 061	41,16	2 580	1 474	57,13	1 106	42,87	2 427	1 472	60,65	955	39,35
De 18 a 19	166	98	59,04	68	40,96	84	45	53,57	39	46,43	82	53	64,63	29	35,37
De 20 a 24	477	252	52,83	225	47,17	250	121	48,40	129	51,60	227	131	57,71	96	42,29
De 25 a 29	476	267	56,09	209	43,91	254	144	56,69	110	43,31	222	123	55,41	99	44,59
De 30 a 34	483	285	59,01	198	40,99	248	131	52,82	117	47,18	235	154	65,53	81	34,47
De 35 a 39	476	300	63,03	176	36,97	248	149	60,08	99	39,92	228	151	66,23	77	33,77
De 40 a 44	440	267	60,68	173	39,32	225	139	61,78	86	38,22	215	128	59,53	87	40,47
De 45 a 49	359	232	64,62	127	35,38	180	115	63,89	65	36,11	179	117	65,36	62	34,64
De 50 a 54	371	222	59,84	149	40,16	182	104	57,14	78	42,86	189	118	62,43	71	37,57
De 54 a 59	399	230	57,64	169	42,36	217	114	52,53	103	47,47	182	116	63,74	66	36,26
De 60 a 64	374	242	64,71	132	35,29	193	123	63,73	70	36,27	181	119	65,75	62	34,25
De 65 a 69	322	201	62,42	121	37,58	173	107	61,85	66	38,15	149	94	63,09	55	36,91
De 70 a 74	261	155	59,39	106	40,61	135	85	62,96	50	37,04	126	70	55,56	56	44,44
De 75 a 79	166	91	54,82	75	45,18	81	49	60,49	32	39,51	85	42	49,41	43	50,59
De 80 a 84	122	68	55,74	54	44,26	61	33	54,10	28	45,90	61	35	57,38	26	42,62
De 85 a 89	75	23	30,67	52	69,33	32	6	18,75	26	81,25	43	17	39,53	26	60,47
De 90 a 94	28	12	42,86	16	57,14	12	8	66,67	4	33,33	16	4	25,00	12	75,00
De 95 a 99	8	-	-	8	100,00	2	-	-	2	100,00	6	-	-	6	100,00
100 y Más	4	1	25,00	3	75,00	3	1	33,33	2	66,67	1	-	-	1	100,00
CANTÓN: ATENAS	21 886	14 545	66,46	7 341	33,54	10 933	7 111	65,04	3 822	34,96	10 953	7 434	67,87	3 519	32,13
De 18 a 19	662	442	66,77	220	33,23	349	224	64,18	125	35,82	313	218	69,65	95	30,35
De 20 a 24	2 034	1 268	62,34	766	37,66	1 015	631	62,17	384	37,83	1 019	637	62,51	382	37,49
De 25 a 29	2 170	1 371	63,18	799	36,82	1 103	658	59,66	445	40,34	1 067	713	66,82	354	33,18
De 30 a 34	2 306	1 538	66,70	768	33,30	1 153	724	62,79	429	37,21	1 153	814	70,60	339	29,40
De 35 a 39	2 297	1 569	68,31	728	31,69	1 178	770	65,37	408	34,63	1 119	799	71,40	320	28,60
De 40 a 44	1 990	1 384	69,55	606	30,45	1 029	698	67,83	331	32,17	961	686	71,38	275	28,62
De 45 a 49	1 698	1 182	69,61	516	30,39	872	601	68,92	271	31,08	826	581	70,34	245	29,66
De 50 a 54	1 692	1 208	71,39	484	28,61	820	570	69,51	250	30,49	872	638	73,17	234	26,83
De 54 a 59	1 795	1 276	71,09	519	28,91	896	625	69,75	271	30,25	899	651	72,41	248	27,59
De 60 a 64	1 522	1 039	68,27	483	31,73	745	492	66,04	253	33,96	777	547	70,40	230	29,60
De 65 a 69	1 184	793	66,98	391	33,02	564	371	65,78	193	34,22	620	422	68,06	198	31,94
De 70 a 74	944	639	67,69	305	32,31	449	302	67,26	147	32,74	495	337	68,08	158	31,92
De 75 a 79	756	453	59,92	303	40,08	365	235	64,38	130	35,62	391	218	55,75	173	44,25
De 80 a 84	450	236	52,44	214	47,56	223	131	58,74	92	41,26	227	105	46,26	122	53,74
De 85 a 89	246	98	39,84	148	60,16	112	53	47,32	59	52,68	134	45	33,58	89	66,42
De 90 a 94	96	34	35,42	62	64,58	40	18	45,00	22	55,00	56	16	28,57	40	71,43
De 95 a 99	39	15	38,46	24	61,54	18	8	44,44	10	55,56	21	7	33,33	14	66,67
100 y Más	5	-	-	5	100,00	2	-	-	2	100,00	3	-	-	3	100,00

**CUADRO 5.3 PROVINCIA ALAJUELA: ELECTORADO, VOTOS RECIBIDOS Y ABSTENCIONISMO, POR SEXO REGISTRAL
SEGÚN CANTÓN Y GRUPOS DE EDAD, ELECCIONES NACIONALES 6 DE FEBRERO 2022
(CIFRAS ABSOLUTAS Y RELATIVAS)**

CANTÓN Y GRUPOS DE EDAD	TOTAL					HOMBRES					MUJERES				
	ELECTORADO	VOTOS RECIBIDOS		ABSTENCIONISMO		ELECTORES	VOTOS RECIBIDOS		ABSTENCIONISMO		ELECTORAS	VOTOS RECIBIDOS		ABSTENCIONISMO	
		ABS	%	ABS	%		ABS	%	ABS	%		ABS	%	ABS	%
CANTÓN: NARANJO	33 531	21 679	64,65	11 852	35,35	16 582	10 320	62,24	6 262	37,76	16 949	11 359	67,02	5 590	32,98
De 18 a 19	1 072	633	59,05	439	40,95	530	279	52,64	251	47,36	542	354	65,31	188	34,69
De 20 a 24	3 579	2 108	58,90	1 471	41,10	1 837	1 010	54,98	827	45,02	1 742	1 098	63,03	644	36,97
De 25 a 29	3 753	2 306	61,44	1 447	38,56	1 909	1 093	57,26	816	42,74	1 844	1 213	65,78	631	34,22
De 30 a 34	3 819	2 441	63,92	1 378	36,08	1 951	1 189	60,94	762	39,06	1 868	1 252	67,02	616	32,98
De 35 a 39	3 488	2 304	66,06	1 184	33,94	1 795	1 119	62,34	676	37,66	1 693	1 185	69,99	508	30,01
De 40 a 44	2 910	1 999	68,69	911	31,31	1 433	937	65,39	496	34,61	1 477	1 062	71,90	415	28,10
De 45 a 49	2 461	1 682	68,35	779	31,65	1 219	813	66,69	406	33,31	1 242	869	69,97	373	30,03
De 50 a 54	2 514	1 718	68,34	796	31,66	1 242	828	66,67	414	33,33	1 272	890	69,97	382	30,03
De 54 a 59	2 692	1 872	69,54	820	30,46	1 277	832	65,15	445	34,85	1 415	1 040	73,50	375	26,50
De 60 a 64	2 333	1 638	70,21	695	29,79	1 145	795	69,43	350	30,57	1 188	843	70,96	345	29,04
De 65 a 69	1 695	1 179	69,56	516	30,44	826	580	70,22	246	29,78	869	599	68,93	270	31,07
De 70 a 74	1 197	770	64,33	427	35,67	569	372	65,38	197	34,62	628	398	63,38	230	36,62
De 75 a 79	878	531	60,48	347	39,52	391	244	62,40	147	37,60	487	287	58,93	200	41,07
De 80 a 84	589	298	50,59	291	49,41	243	133	54,73	110	45,27	346	165	47,69	181	52,31
De 85 a 89	350	140	40,00	210	60,00	136	66	48,53	70	51,47	214	74	34,58	140	65,42
De 90 a 94	150	48	32,00	102	68,00	59	23	38,98	36	61,02	91	25	27,47	66	72,53
De 95 a 99	46	11	23,91	35	76,09	18	6	33,33	12	66,67	28	5	17,86	23	82,14
100 y Más	5	1	20,00	4	80,00	2	1	50,00	1	50,00	3	-	-	3	100,00
CANTÓN: PALMARES	30 113	20 182	67,02	9 931	32,98	14 882	9 707	65,23	5 175	34,77	15 231	10 475	68,77	4 756	31,23
De 18 a 19	916	628	68,56	288	31,44	470	304	64,68	166	35,32	446	324	72,65	122	27,35
De 20 a 24	2 825	1 773	62,76	1 052	37,24	1 415	826	58,37	589	41,63	1 410	947	67,16	463	32,84
De 25 a 29	3 172	2 020	63,68	1 152	36,32	1 608	989	61,50	619	38,50	1 564	1 031	65,92	533	34,08
De 30 a 34	3 278	2 182	66,56	1 096	33,44	1 702	1 092	64,16	610	35,84	1 576	1 090	69,16	486	30,84
De 35 a 39	3 337	2 320	69,52	1 017	30,48	1 688	1 131	67,00	557	33,00	1 649	1 189	72,10	460	27,90
De 40 a 44	2 746	1 922	69,99	824	30,01	1 412	957	67,78	455	32,22	1 334	965	72,34	369	27,66
De 45 a 49	2 145	1 505	70,16	640	29,84	1 026	685	66,76	341	33,24	1 119	820	73,28	299	26,72
De 50 a 54	2 235	1 570	70,25	665	29,75	1 099	756	68,79	343	31,21	1 136	814	71,65	322	28,35
De 54 a 59	2 457	1 755	71,43	702	28,57	1 154	789	68,37	365	31,63	1 303	966	74,14	337	25,86
De 60 a 64	2 291	1 606	70,10	685	29,90	1 124	786	69,93	338	30,07	1 167	820	70,27	347	29,73
De 65 a 69	1 581	1 114	70,46	467	29,54	717	504	70,29	213	29,71	864	610	70,60	254	29,40
De 70 a 74	1 181	780	66,05	401	33,95	573	387	67,54	186	32,46	608	393	64,64	215	35,36
De 75 a 79	877	534	60,89	343	39,11	400	249	62,25	151	37,75	477	285	59,75	192	40,25
De 80 a 84	577	301	52,17	276	47,83	273	153	56,04	120	43,96	304	148	48,68	156	51,32
De 85 a 89	306	125	40,85	181	59,15	140	72	51,43	68	48,57	166	53	31,93	113	68,07
De 90 a 94	140	39	27,86	101	72,14	64	21	32,81	43	67,19	76	18	23,68	58	76,32
De 95 a 99	38	6	15,79	32	84,21	13	4	30,77	9	69,23	25	2	8,00	23	92,00
100 y Más	11	2	18,18	9	81,82	4	2	50,00	2	50,00	7	-	-	7	100,00

**CUADRO 5.3 PROVINCIA ALAJUELA: ELECTORADO, VOTOS RECIBIDOS Y ABSTENCIONISMO, POR SEXO REGISTRAL
SEGÚN CANTÓN Y GRUPOS DE EDAD, ELECCIONES NACIONALES 6 DE FEBRERO 2022
(CIFRAS ABSOLUTAS Y RELATIVAS)**

CANTÓN Y GRUPOS DE EDAD	TOTAL					HOMBRES					MUJERES				
	ELECTORADO	VOTOS RECIBIDOS		ABSTENCIONISMO		ELECTORES	VOTOS RECIBIDOS		ABSTENCIONISMO		ELECTORAS	VOTOS RECIBIDOS		ABSTENCIONISMO	
		ABS	%	ABS	%		ABS	%	ABS	%		ABS	%	ABS	%
CANTÓN: POÁS	23 616	16 140	68,34	7 476	31,66	11 775	7 710	65,48	4 065	34,52	11 841	8 430	71,19	3 411	28,81
De 18 a 19	829	543	65,50	286	34,50	423	259	61,23	164	38,77	406	284	69,95	122	30,05
De 20 a 24	2 559	1 531	59,83	1 028	40,17	1 320	730	55,30	590	44,70	1 239	801	64,65	438	35,35
De 25 a 29	2 571	1 638	63,71	933	36,29	1 286	752	58,48	534	41,52	1 285	886	68,95	399	31,05
De 30 a 34	2 720	1 879	69,08	841	30,92	1 413	927	65,61	486	34,39	1 307	952	72,84	355	27,16
De 35 a 39	2 632	1 859	70,63	773	29,37	1 343	919	68,43	424	31,57	1 289	940	72,92	349	27,08
De 40 a 44	2 209	1 566	70,89	643	29,11	1 074	729	67,88	345	32,12	1 135	837	73,74	298	26,26
De 45 a 49	1 770	1 301	73,50	469	26,50	895	645	72,07	250	27,93	875	656	74,97	219	25,03
De 50 a 54	1 834	1 365	74,43	469	25,57	875	633	72,34	242	27,66	959	732	76,33	227	23,67
De 54 a 59	1 756	1 307	74,43	449	25,57	854	612	71,66	242	28,34	902	695	77,05	207	22,95
De 60 a 64	1 496	1 089	72,79	407	27,21	736	522	70,92	214	29,08	760	567	74,61	193	25,39
De 65 a 69	1 145	813	71,00	332	29,00	565	383	67,79	182	32,21	580	430	74,14	150	25,86
De 70 a 74	824	537	65,17	287	34,83	396	252	63,64	144	36,36	428	285	66,59	143	33,41
De 75 a 79	591	370	62,61	221	37,39	280	175	62,50	105	37,50	311	195	62,70	116	37,30
De 80 a 84	363	218	60,06	145	39,94	180	117	65,00	63	35,00	183	101	55,19	82	44,81
De 85 a 89	201	89	44,28	112	55,72	88	38	43,18	50	56,82	113	51	45,13	62	54,87
De 90 a 94	82	30	36,59	52	63,41	34	13	38,24	21	61,76	48	17	35,42	31	64,58
De 95 a 99	27	4	14,81	23	85,19	11	3	27,27	8	72,73	16	1	6,25	15	93,75
100 y Más	7	1	14,29	6	85,71	2	1	50,00	1	50,00	5	-	-	5	100,00
CANTÓN: OROTINA	16 820	8 958	53,26	7 862	46,74	8 390	4 251	50,67	4 139	49,33	8 430	4 707	55,84	3 723	44,16
De 18 a 19	578	272	47,06	306	52,94	297	130	43,77	167	56,23	281	142	50,53	139	49,47
De 20 a 24	1 796	793	44,15	1 003	55,85	886	344	38,83	542	61,17	910	449	49,34	461	50,66
De 25 a 29	1 784	816	45,74	968	54,26	917	404	44,06	513	55,94	867	412	47,52	455	52,48
De 30 a 34	1 844	927	50,27	917	49,73	934	437	46,79	497	53,21	910	490	53,85	420	46,15
De 35 a 39	1 797	972	54,09	825	45,91	896	465	51,90	431	48,10	901	507	56,27	394	43,73
De 40 a 44	1 526	846	55,44	680	44,56	723	356	49,24	367	50,76	803	490	61,02	313	38,98
De 45 a 49	1 281	729	56,91	552	43,09	643	351	54,59	292	45,41	638	378	59,25	260	40,75
De 50 a 54	1 310	774	59,08	536	40,92	649	358	55,16	291	44,84	661	416	62,93	245	37,07
De 54 a 59	1 306	790	60,49	516	39,51	648	373	57,56	275	42,44	658	417	63,37	241	36,63
De 60 a 64	1 162	690	59,38	472	40,62	609	357	58,62	252	41,38	553	333	60,22	220	39,78
De 65 a 69	877	533	60,78	344	39,22	460	279	60,65	181	39,35	417	254	60,91	163	39,09
De 70 a 74	608	350	57,57	258	42,43	276	163	59,06	113	40,94	332	187	56,33	145	43,67
De 75 a 79	423	231	54,61	192	45,39	217	121	55,76	96	44,24	206	110	53,40	96	46,60
De 80 a 84	278	134	48,20	144	51,80	133	72	54,14	61	45,86	145	62	42,76	83	57,24
De 85 a 89	161	76	47,20	85	52,80	61	28	45,90	33	54,10	100	48	48,00	52	52,00
De 90 a 94	61	20	32,79	41	67,21	28	10	35,71	18	64,29	33	10	30,30	23	69,70
De 95 a 99	23	5	21,74	18	78,26	12	3	25,00	9	75,00	11	2	18,18	9	81,82
100 y Más	5	-	-	5	100,00	1	-	-	1	100,00	4	-	-	4	100,00

**CUADRO 5.3 PROVINCIA ALAJUELA: ELECTORADO, VOTOS RECIBIDOS Y ABSTENCIONISMO, POR SEXO REGISTRAL
SEGÚN CANTÓN Y GRUPOS DE EDAD, ELECCIONES NACIONALES 6 DE FEBRERO 2022
(CIFRAS ABSOLUTAS Y RELATIVAS)**

CANTÓN Y GRUPOS DE EDAD	TOTAL					HOMBRES					MUJERES				
	ELECTORADO	VOTOS RECIBIDOS		ABSTENCIONISMO		ELECTORES	VOTOS RECIBIDOS		ABSTENCIONISMO		ELECTORAS	VOTOS RECIBIDOS		ABSTENCIONISMO	
		ABS	%	ABS	%		ABS	%	ABS	%		ABS	%	ABS	%
CANTÓN: SAN CARLOS	118 361	75 050	63,41	43 311	36,59	59 951	36 332	60,60	23 619	39,40	58 410	38 718	66,29	19 692	33,71
De 18 a 19	4 627	2 621	56,65	2 006	43,35	2 344	1 247	53,20	1 097	46,80	2 283	1 374	60,18	909	39,82
De 20 a 24	14 896	7 785	52,26	7 111	47,74	7 539	3 644	48,34	3 895	51,66	7 357	4 141	56,29	3 216	43,71
De 25 a 29	14 403	8 208	56,99	6 195	43,01	7 424	3 933	52,98	3 491	47,02	6 979	4 275	61,26	2 704	38,74
De 30 a 34	14 209	8 741	61,52	5 468	38,48	7 304	4 197	57,46	3 107	42,54	6 905	4 544	65,81	2 361	34,19
De 35 a 39	13 331	8 693	65,21	4 638	34,79	6 824	4 240	62,13	2 584	37,87	6 507	4 453	68,43	2 054	31,57
De 40 a 44	10 313	7 016	68,03	3 297	31,97	5 272	3 408	64,64	1 864	35,36	5 041	3 608	71,57	1 433	28,43
De 45 a 49	8 322	5 674	68,18	2 648	31,82	4 167	2 752	66,04	1 415	33,96	4 155	2 922	70,32	1 233	29,68
De 50 a 54	8 519	5 889	69,13	2 630	30,87	4 248	2 838	66,81	1 410	33,19	4 271	3 051	71,44	1 220	28,56
De 54 a 59	8 564	6 141	71,71	2 423	28,29	4 247	2 948	69,41	1 299	30,59	4 317	3 193	73,96	1 124	26,04
De 60 a 64	7 046	5 095	72,31	1 951	27,69	3 581	2 533	70,73	1 048	29,27	3 465	2 562	73,94	903	26,06
De 65 a 69	5 094	3 624	71,14	1 470	28,86	2 605	1 805	69,29	800	30,71	2 489	1 819	73,08	670	26,92
De 70 a 74	3 539	2 425	68,52	1 114	31,48	1 763	1 232	69,88	531	30,12	1 776	1 193	67,17	583	32,83
De 75 a 79	2 462	1 568	63,69	894	36,31	1 197	772	64,49	425	35,51	1 265	796	62,92	469	37,08
De 80 a 84	1 603	937	58,45	666	41,55	771	479	62,13	292	37,87	832	458	55,05	374	44,95
De 85 a 89	880	422	47,95	458	52,05	403	190	47,15	213	52,85	477	232	48,64	245	51,36
De 90 a 94	404	163	40,35	241	59,65	181	86	47,51	95	52,49	223	77	34,53	146	65,47
De 95 a 99	125	46	36,80	79	63,20	67	26	38,81	41	61,19	58	20	34,48	38	65,52
100 y Más	24	2	8,33	22	91,67	14	2	14,29	12	85,71	10	-	-	10	100,00
CANTÓN: ZARCERO	9 422	7 217	76,60	2 205	23,40	4 645	3 462	74,53	1 183	25,47	4 777	3 755	78,61	1 022	21,39
De 18 a 19	327	232	70,95	95	29,05	167	114	68,26	53	31,74	160	118	73,75	42	26,25
De 20 a 24	980	704	71,84	276	28,16	442	285	64,48	157	35,52	538	419	77,88	119	22,12
De 25 a 29	1 106	837	75,68	269	24,32	564	413	73,23	151	26,77	542	424	78,23	118	21,77
De 30 a 34	1 112	843	75,81	269	24,19	559	405	72,45	154	27,55	553	438	79,20	115	20,80
De 35 a 39	959	743	77,48	216	22,52	505	384	76,04	121	23,96	454	359	79,07	95	20,93
De 40 a 44	760	604	79,47	156	20,53	359	278	77,44	81	22,56	401	326	81,30	75	18,70
De 45 a 49	645	515	79,84	130	20,16	314	238	75,80	76	24,20	331	277	83,69	54	16,31
De 50 a 54	754	620	82,23	134	17,77	378	302	79,89	76	20,11	376	318	84,57	58	15,43
De 54 a 59	755	601	79,60	154	20,40	389	304	78,15	85	21,85	366	297	81,15	69	18,85
De 60 a 64	655	539	82,29	116	17,71	322	264	81,99	58	18,01	333	275	82,58	58	17,42
De 65 a 69	458	347	75,76	111	24,24	234	176	75,21	58	24,79	224	171	76,34	53	23,66
De 70 a 74	326	254	77,91	72	22,09	159	127	79,87	32	20,13	167	127	76,05	40	23,95
De 75 a 79	259	191	73,75	68	26,25	121	87	71,90	34	28,10	138	104	75,36	34	24,64
De 80 a 84	166	109	65,66	57	34,34	70	50	71,43	20	28,57	96	59	61,46	37	38,54
De 85 a 89	103	57	55,34	46	44,66	39	23	58,97	16	41,03	64	34	53,13	30	46,88
De 90 a 94	39	16	41,03	23	58,97	17	9	52,94	8	47,06	22	7	31,82	15	68,18
De 95 a 99	17	5	29,41	12	70,59	6	3	50,00	3	50,00	11	2	18,18	9	81,82
100 y Más	1	-	-	1	100,00	-	-	-	-	-	1	-	-	1	100,00

**CUADRO 5.3 PROVINCIA ALAJUELA: ELECTORADO, VOTOS RECIBIDOS Y ABSTENCIONISMO, POR SEXO REGISTRAL
SEGÚN CANTÓN Y GRUPOS DE EDAD, ELECCIONES NACIONALES 6 DE FEBRERO 2022
(CIFRAS ABSOLUTAS Y RELATIVAS)**

CANTÓN Y GRUPOS DE EDAD	TOTAL					HOMBRES					MUJERES				
	ELECTORADO	VOTOS RECIBIDOS		ABSTENCIONISMO		ELECTORES	VOTOS RECIBIDOS		ABSTENCIONISMO		ELECTORAS	VOTOS RECIBIDOS		ABSTENCIONISMO	
		ABS	%	ABS	%		ABS	%	ABS	%		ABS	%	ABS	%
CANTÓN: SARCHÍ	15 414	9 637	62,52	5 777	37,48	7 698	4 596	59,70	3 102	40,30	7 716	5 041	65,33	2 675	34,67
De 18 a 19	454	250	55,07	204	44,93	239	122	51,05	117	48,95	215	128	59,53	87	40,47
De 20 a 24	1 667	875	52,49	792	47,51	892	432	48,43	460	51,57	775	443	57,16	332	42,84
De 25 a 29	1 668	970	58,15	698	41,85	846	461	54,49	385	45,51	822	509	61,92	313	38,08
De 30 a 34	1 775	1 085	61,13	690	38,87	846	485	57,33	361	42,67	929	600	64,59	329	35,41
De 35 a 39	1 677	1 080	64,40	597	35,60	885	552	62,37	333	37,63	792	528	66,67	264	33,33
De 40 a 44	1 327	898	67,67	429	32,33	693	456	65,80	237	34,20	634	442	69,72	192	30,28
De 45 a 49	977	640	65,51	337	34,49	458	290	63,32	168	36,68	519	350	67,44	169	32,56
De 50 a 54	1 224	817	66,75	407	33,25	600	379	63,17	221	36,83	624	438	70,19	186	29,81
De 54 a 59	1 306	891	68,22	415	31,78	637	426	66,88	211	33,12	669	465	69,51	204	30,49
De 60 a 64	1 126	776	68,92	350	31,08	535	354	66,17	181	33,83	591	422	71,40	169	28,60
De 65 a 69	806	548	67,99	258	32,01	427	268	62,76	159	37,24	379	280	73,88	99	26,12
De 70 a 74	521	329	63,15	192	36,85	253	154	60,87	99	39,13	268	175	65,30	93	34,70
De 75 a 79	365	227	62,19	138	37,81	171	109	63,74	62	36,26	194	118	60,82	76	39,18
De 80 a 84	276	152	55,07	124	44,93	129	67	51,94	62	48,06	147	85	57,82	62	42,18
De 85 a 89	162	73	45,06	89	54,94	59	32	54,24	27	45,76	103	41	39,81	62	60,19
De 90 a 94	65	24	36,92	41	63,08	23	8	34,78	15	65,22	42	16	38,10	26	61,90
De 95 a 99	12	1	8,33	11	91,67	5	1	20,00	4	80,00	7	-	-	7	100,00
100 y Más	6	1	16,67	5	83,33	-	-	-	-	-	6	1	16,67	5	83,33
CANTÓN: UPALA	31 777	15 350	48,31	16 427	51,69	16 422	7 362	44,83	9 060	55,17	15 355	7 988	52,02	7 367	47,98
De 18 a 19	1 487	593	39,88	894	60,12	794	269	33,88	525	66,12	693	324	46,75	369	53,25
De 20 a 24	4 539	1 589	35,01	2 950	64,99	2 383	727	30,51	1 656	69,49	2 156	862	39,98	1 294	60,02
De 25 a 29	4 129	1 623	39,31	2 506	60,69	2 103	710	33,76	1 393	66,24	2 026	913	45,06	1 113	54,94
De 30 a 34	3 526	1 651	46,82	1 875	53,18	1 766	737	41,73	1 029	58,27	1 760	914	51,93	846	48,07
De 35 a 39	3 200	1 639	51,22	1 561	48,78	1 560	704	45,13	856	54,87	1 640	935	57,01	705	42,99
De 40 a 44	2 697	1 411	52,32	1 286	47,68	1 325	658	49,66	667	50,34	1 372	753	54,88	619	45,12
De 45 a 49	2 510	1 371	54,62	1 139	45,38	1 279	657	51,37	622	48,63	1 231	714	58,00	517	42,00
De 50 a 54	2 288	1 263	55,20	1 025	44,80	1 193	612	51,30	581	48,70	1 095	651	59,45	444	40,55
De 54 a 59	2 052	1 220	59,45	832	40,55	1 083	627	57,89	456	42,11	969	593	61,20	376	38,80
De 60 a 64	1 638	998	60,93	640	39,07	889	536	60,29	353	39,71	749	462	61,68	287	38,32
De 65 a 69	1 262	749	59,35	513	40,65	701	398	56,78	303	43,22	561	351	62,57	210	37,43
De 70 a 74	939	535	56,98	404	43,02	522	313	59,96	209	40,04	417	222	53,24	195	46,76
De 75 a 79	641	344	53,67	297	46,33	356	202	56,74	154	43,26	285	142	49,82	143	50,18
De 80 a 84	429	202	47,09	227	52,91	233	116	49,79	117	50,21	196	86	43,88	110	56,12
De 85 a 89	262	107	40,84	155	59,16	128	59	46,09	69	53,91	134	48	35,82	86	64,18
De 90 a 94	127	46	36,22	81	63,78	77	30	38,96	47	61,04	50	16	32,00	34	68,00
De 95 a 99	44	8	18,18	36	81,82	25	6	24,00	19	76,00	19	2	10,53	17	89,47
100 y Más	7	1	14,29	6	85,71	5	1	20,00	4	80,00	2	-	-	2	100,00

**CUADRO 5.3 PROVINCIA ALAJUELA: ELECTORADO, VOTOS RECIBIDOS Y ABSTENCIONISMO, POR SEXO REGISTRAL
SEGÚN CANTÓN Y GRUPOS DE EDAD, ELECCIONES NACIONALES 6 DE FEBRERO 2022
(CIFRAS ABSOLUTAS Y RELATIVAS)**

CANTÓN Y GRUPOS DE EDAD	TOTAL					HOMBRES					MUJERES				
	ELECTORADO	VOTOS RECIBIDOS		ABSTENCIONISMO		ELECTORES	VOTOS RECIBIDOS		ABSTENCIONISMO		ELECTORAS	VOTOS RECIBIDOS		ABSTENCIONISMO	
		ABS	%	ABS	%		ABS	%	ABS	%		ABS	%	ABS	%
CANTÓN: LOS CHILES	13 869	6 454	46,54	7 415	53,46	7 380	3 214	43,55	4 166	56,45	6 489	3 240	49,93	3 249	50,07
De 18 a 19	697	235	33,72	462	66,28	360	102	28,33	258	71,67	337	133	39,47	204	60,53
De 20 a 24	2 144	718	33,49	1 426	66,51	1 114	332	29,80	782	70,20	1 030	386	37,48	644	62,52
De 25 a 29	1 814	714	39,36	1 100	60,64	930	332	35,70	598	64,30	884	382	43,21	502	56,79
De 30 a 34	1 645	756	45,96	889	54,04	856	352	41,12	504	58,88	789	404	51,20	385	48,80
De 35 a 39	1 429	699	48,92	730	51,08	779	364	46,73	415	53,27	650	335	51,54	315	48,46
De 40 a 44	1 192	601	50,42	591	49,58	613	278	45,35	335	54,65	579	323	55,79	256	44,21
De 45 a 49	1 011	553	54,70	458	45,30	525	271	51,62	254	48,38	486	282	58,02	204	41,98
De 50 a 54	912	505	55,37	407	44,63	487	252	51,75	235	48,25	425	253	59,53	172	40,47
De 54 a 59	850	494	58,12	356	41,88	462	263	56,93	199	43,07	388	231	59,54	157	40,46
De 60 a 64	736	420	57,07	316	42,93	428	234	54,67	194	45,33	308	186	60,39	122	39,61
De 65 a 69	537	306	56,98	231	43,02	304	164	53,95	140	46,05	233	142	60,94	91	39,06
De 70 a 74	346	184	53,18	162	46,82	207	108	52,17	99	47,83	139	76	54,68	63	45,32
De 75 a 79	262	137	52,29	125	47,71	152	89	58,55	63	41,45	110	48	43,64	62	56,36
De 80 a 84	161	76	47,20	85	52,80	94	45	47,87	49	52,13	67	31	46,27	36	53,73
De 85 a 89	80	34	42,50	46	57,50	42	18	42,86	24	57,14	38	16	42,11	22	57,89
De 90 a 94	36	15	41,67	21	58,33	18	6	33,33	12	66,67	18	9	50,00	9	50,00
De 95 a 99	14	6	42,86	8	57,14	7	3	42,86	4	57,14	7	3	42,86	4	57,14
100 y Más	3	1	33,33	2	66,67	2	1	50,00	1	50,00	1	-	-	1	100,00
CANTÓN: GUATUSO	11 919	6 595	55,33	5 324	44,67	6 189	3 243	52,40	2 946	47,60	5 730	3 352	58,50	2 378	41,50
De 18 a 19	472	221	46,82	251	53,18	242	103	42,56	139	57,44	230	118	51,30	112	48,70
De 20 a 24	1 377	593	43,06	784	56,94	726	295	40,63	431	59,37	651	298	45,78	353	54,22
De 25 a 29	1 423	655	46,03	768	53,97	750	309	41,20	441	58,80	673	346	51,41	327	48,59
De 30 a 34	1 272	659	51,81	613	48,19	635	299	47,09	336	52,91	637	360	56,51	277	43,49
De 35 a 39	1 224	675	55,15	549	44,85	604	307	50,83	297	49,17	620	368	59,35	252	40,65
De 40 a 44	1 090	663	60,83	427	39,17	529	300	56,71	229	43,29	561	363	64,71	198	35,29
De 45 a 49	926	560	60,48	366	39,52	464	259	55,82	205	44,18	462	301	65,15	161	34,85
De 50 a 54	917	599	65,32	318	34,68	477	296	62,05	181	37,95	440	303	68,86	137	31,14
De 54 a 59	867	534	61,59	333	38,41	454	266	58,59	188	41,41	413	268	64,89	145	35,11
De 60 a 64	696	454	65,23	242	34,77	368	240	65,22	128	34,78	328	214	65,24	114	34,76
De 65 a 69	581	376	64,72	205	35,28	332	210	63,25	122	36,75	249	166	66,67	83	33,33
De 70 a 74	389	245	62,98	144	37,02	222	149	67,12	73	32,88	167	96	57,49	71	42,51
De 75 a 79	312	193	61,86	119	38,14	180	112	62,22	68	37,78	132	81	61,36	51	38,64
De 80 a 84	184	99	53,80	85	46,20	100	54	54,00	46	46,00	84	45	53,57	39	46,43
De 85 a 89	106	47	44,34	59	55,66	57	27	47,37	30	52,63	49	20	40,82	29	59,18
De 90 a 94	60	16	26,67	44	73,33	35	14	40,00	21	60,00	25	2	8,00	23	92,00
De 95 a 99	17	3	17,65	14	82,35	12	3	25,00	9	75,00	5	-	-	5	100,00
100 y Más	6	3	50,00	3	50,00	2	-	-	2	100,00	4	3	75,00	1	25,00

**CUADRO 5.3 PROVINCIA ALAJUELA: ELECTORADO, VOTOS RECIBIDOS Y ABSTENCIONISMO, POR SEXO REGISTRAL
SEGÚN CANTÓN Y GRUPOS DE EDAD, ELECCIONES NACIONALES 6 DE FEBRERO 2022
(CIFRAS ABSOLUTAS Y RELATIVAS)**

CANTÓN Y GRUPOS DE EDAD	TOTAL					HOMBRES					MUJERES				
	ELECTORADO	VOTOS RECIBIDOS		ABSTENCIONISMO		ELECTORES	VOTOS RECIBIDOS		ABSTENCIONISMO		ELECTORAS	VOTOS RECIBIDOS		ABSTENCIONISMO	
		ABS	%	ABS	%		ABS	%	ABS	%		ABS	%	ABS	%
CANTÓN: RÍO CUARTO	6 780	4 040	59,59	2 740	40,41	3 513	2 091	59,52	1 422	40,48	3 267	1 949	59,66	1 318	40,34
De 18 a 19	294	145	49,32	149	50,68	155	73	47,10	82	52,90	139	72	51,80	67	48,20
De 20 a 24	956	459	48,01	497	51,99	481	229	47,61	252	52,39	475	230	48,42	245	51,58
De 25 a 29	841	475	56,48	366	43,52	413	231	55,93	182	44,07	428	244	57,01	184	42,99
De 30 a 34	787	463	58,83	324	41,17	415	241	58,07	174	41,93	372	222	59,68	150	40,32
De 35 a 39	704	410	58,24	294	41,76	346	194	56,07	152	43,93	358	216	60,34	142	39,66
De 40 a 44	585	371	63,42	214	36,58	300	191	63,67	109	36,33	285	180	63,16	105	36,84
De 45 a 49	529	334	63,14	195	36,86	267	169	63,30	98	36,70	262	165	62,98	97	37,02
De 50 a 54	447	299	66,89	148	33,11	230	158	68,70	72	31,30	217	141	64,98	76	35,02
De 54 a 59	448	305	68,08	143	31,92	239	160	66,95	79	33,05	209	145	69,38	64	30,62
De 60 a 64	363	248	68,32	115	31,68	206	131	63,59	75	36,41	157	117	74,52	40	25,48
De 65 a 69	306	203	66,34	103	33,66	154	108	70,13	46	29,87	152	95	62,50	57	37,50
De 70 a 74	211	141	66,82	70	33,18	122	80	65,57	42	34,43	89	61	68,54	28	31,46
De 75 a 79	160	102	63,75	58	36,25	109	76	69,72	33	30,28	51	26	50,98	25	49,02
De 80 a 84	66	39	59,09	27	40,91	35	25	71,43	10	28,57	31	14	45,16	17	54,84
De 85 a 89	54	34	62,96	20	37,04	26	18	69,23	8	30,77	28	16	57,14	12	42,86
De 90 a 94	24	12	50,00	12	50,00	12	7	58,33	5	41,67	12	5	41,67	7	58,33
De 95 a 99	5	-	-	5	100,00	3	-	-	3	100,00	2	-	-	2	100,00
100 y Más	-	-	-	-	-	-	-	-	-	-	-	-	-	-	-

**CUADRO 5.4 PROVINCIA CARTAGO: ELECTORADO, VOTOS RECIBIDOS Y ABSTENCIONISMO, POR SEXO REGISTRAL
SEGÚN CANTÓN Y GRUPOS DE EDAD, ELECCIONES GENERALES FEBRERO 2022
(CIFRAS ABSOLUTAS Y RELATIVAS)**

CANTÓN Y GRUPOS DE EDAD	TOTAL					HOMBRES					MUJERES				
	ELECTORADO	VOTOS RECIBIDOS		ABSTENCIONISMO		ELECTORES	VOTOS RECIBIDOS		ABSTENCIONISMO		ELECTORAS	VOTOS RECIBIDOS		ABSTENCIONISMO	
		ABS	%	ABS	%		ABS	%	ABS	%		ABS	%	ABS	%
PROVINCIA CARTAGO	409 878	273 146	66,64	136 732	33,36	203 129	129 771	63,89	73 358	36,11	206 749	143 375	69,35	63 374	30,65
De 18 a 19	13 215	8 762	66,30	4 453	33,70	6 682	4 270	63,90	2 412	36,10	6 533	4 492	68,76	2 041	31,24
De 20 a 24	42 475	26 549	62,51	15 926	37,49	21 736	12 816	58,96	8 920	41,04	20 739	13 733	66,22	7 006	33,78
De 25 a 29	45 279	28 686	63,35	16 593	36,65	23 024	13 662	59,34	9 362	40,66	22 255	15 024	67,51	7 231	32,49
De 30 a 34	46 938	31 066	66,19	15 872	33,81	23 939	14 942	62,42	8 997	37,58	22 999	16 124	70,11	6 875	29,89
De 35 a 39	43 920	29 671	67,56	14 249	32,44	22 089	14 143	64,03	7 946	35,97	21 831	15 528	71,13	6 303	28,87
De 40 a 44	38 777	27 132	69,97	11 645	30,03	19 223	12 789	66,53	6 434	33,47	19 554	14 343	73,35	5 211	26,65
De 45 a 49	32 990	23 169	70,23	9 821	29,77	16 249	10 912	67,15	5 337	32,85	16 741	12 257	73,22	4 484	26,78
De 50 a 54	32 519	22 874	70,34	9 645	29,66	15 849	10 567	66,67	5 282	33,33	16 670	12 307	73,83	4 363	26,17
De 54 a 59	31 808	22 577	70,98	9 231	29,02	15 644	10 678	68,26	4 966	31,74	16 164	11 899	73,61	4 265	26,39
De 60 a 64	26 750	18 852	70,47	7 898	29,53	13 036	8 853	67,91	4 183	32,09	13 714	9 999	72,91	3 715	27,09
De 65 a 69	20 135	13 972	69,39	6 163	30,61	9 618	6 550	68,10	3 068	31,90	10 517	7 422	70,57	3 095	29,43
De 70 a 74	13 597	8 943	65,77	4 654	34,23	6 361	4 238	66,62	2 123	33,38	7 236	4 705	65,02	2 531	34,98
De 75 a 79	9 680	5 738	59,28	3 942	40,72	4 500	2 781	61,80	1 719	38,20	5 180	2 957	57,08	2 223	42,92
De 80 a 84	6 217	3 121	50,20	3 096	49,80	2 871	1 589	55,35	1 282	44,65	3 346	1 532	45,79	1 814	54,21
De 85 a 89	3 480	1 434	41,21	2 046	58,79	1 462	683	46,72	779	53,28	2 018	751	37,22	1 267	62,78
De 90 a 94	1 580	491	31,08	1 089	68,92	661	252	38,12	409	61,88	919	239	26,01	680	73,99
De 95 a 99	441	93	21,09	348	78,91	161	40	24,84	121	75,16	280	53	18,93	227	81,07
100 y Más	77	16	20,78	61	79,22	24	6	25,00	18	75,00	53	10	18,87	43	81,13
CANTÓN: CARTAGO	128 069	89 430	69,83	38 639	30,17	62 952	42 392	67,34	20 560	32,66	65 117	47 038	72,24	18 079	27,76
De 18 a 19	3 927	2 736	69,67	1 191	30,33	1 977	1 338	67,68	639	32,32	1 950	1 398	71,69	552	28,31
De 20 a 24	12 857	8 441	65,65	4 416	34,35	6 613	4 100	62,00	2 513	38,00	6 244	4 341	69,52	1 903	30,48
De 25 a 29	14 024	9 433	67,26	4 591	32,74	7 172	4 577	63,82	2 595	36,18	6 852	4 856	70,87	1 996	29,13
De 30 a 34	14 556	10 247	70,40	4 309	29,60	7 408	5 006	67,58	2 402	32,42	7 148	5 241	73,32	1 907	26,68
De 35 a 39	13 865	9 892	71,35	3 973	28,65	6 939	4 739	68,30	2 200	31,70	6 926	5 153	74,40	1 773	25,60
De 40 a 44	12 375	9 043	73,07	3 332	26,93	6 155	4 305	69,94	1 850	30,06	6 220	4 738	76,17	1 482	23,83
De 45 a 49	10 193	7 443	73,02	2 750	26,98	5 041	3 517	69,77	1 524	30,23	5 152	3 926	76,20	1 226	23,80
De 50 a 54	9 918	7 251	73,11	2 667	26,89	4 862	3 388	69,68	1 474	30,32	5 056	3 863	76,40	1 193	23,60
De 54 a 59	9 761	7 209	73,86	2 552	26,14	4 701	3 318	70,58	1 383	29,42	5 060	3 891	76,90	1 169	23,10
De 60 a 64	8 586	6 311	73,50	2 275	26,50	4 059	2 885	71,08	1 174	28,92	4 527	3 426	75,68	1 101	24,32
De 65 a 69	6 439	4 617	71,70	1 822	28,30	3 008	2 118	70,41	890	29,59	3 431	2 499	72,84	932	27,16
De 70 a 74	4 403	2 984	67,77	1 419	32,23	1 956	1 341	68,56	615	31,44	2 447	1 643	67,14	804	32,86
De 75 a 79	3 181	1 982	62,31	1 199	37,69	1 435	920	64,11	515	35,89	1 746	1 062	60,82	684	39,18
De 80 a 84	2 079	1 096	52,72	983	47,28	921	531	57,65	390	42,35	1 158	565	48,79	593	51,21
De 85 a 89	1 153	516	44,75	637	55,25	445	212	47,64	233	52,36	708	304	42,94	404	57,06
De 90 a 94	556	188	33,81	368	66,19	205	83	40,49	122	59,51	351	105	29,91	246	70,09
De 95 a 99	167	34	20,36	133	79,64	50	12	24,00	38	76,00	117	22	18,80	95	81,20
100 y Más	29	7	24,14	22	75,86	5	2	40,00	3	60,00	24	5	20,83	19	79,17

**CUADRO 5.4 PROVINCIA CARTAGO: ELECTORADO, VOTOS RECIBIDOS Y ABSTENCIONISMO, POR SEXO REGISTRAL
SEGÚN CANTÓN Y GRUPOS DE EDAD, ELECCIONES GENERALES FEBRERO 2022
(CIFRAS ABSOLUTAS Y RELATIVAS)**

CANTÓN Y GRUPOS DE EDAD	TOTAL					HOMBRES					MUJERES				
	ELECTORADO	VOTOS RECIBIDOS		ABSTENCIONISMO		ELECTORES	VOTOS RECIBIDOS		ABSTENCIONISMO		ELECTORAS	VOTOS RECIBIDOS		ABSTENCIONISMO	
		ABS	%	ABS	%		ABS	%	ABS	%		ABS	%	ABS	%
CANTÓN: PARAÍSO	49 474	32 094	64,87	17 380	35,13	24 611	15 285	62,11	9 326	37,89	24 863	16 809	67,61	8 054	32,39
De 18 a 19	1 602	1 022	63,80	580	36,20	802	481	59,98	321	40,02	800	541	67,63	259	32,38
De 20 a 24	5 175	3 150	60,87	2 025	39,13	2 618	1 467	56,04	1 151	43,96	2 557	1 683	65,82	874	34,18
De 25 a 29	5 697	3 521	61,80	2 176	38,20	2 904	1 688	58,13	1 216	41,87	2 793	1 833	65,63	960	34,37
De 30 a 34	5 906	3 845	65,10	2 061	34,90	2 989	1 846	61,76	1 143	38,24	2 917	1 999	68,53	918	31,47
De 35 a 39	5 435	3 571	65,70	1 864	34,30	2 743	1 713	62,45	1 030	37,55	2 692	1 858	69,02	834	30,98
De 40 a 44	4 662	3 132	67,18	1 530	32,82	2 326	1 460	62,77	866	37,23	2 336	1 672	71,58	664	28,42
De 45 a 49	3 900	2 675	68,59	1 225	31,41	1 874	1 225	65,37	649	34,63	2 026	1 450	71,57	576	28,43
De 50 a 54	3 880	2 645	68,17	1 235	31,83	1 890	1 204	63,70	686	36,30	1 990	1 441	72,41	549	27,59
De 54 a 59	3 790	2 591	68,36	1 199	31,64	1 876	1 234	65,78	642	34,22	1 914	1 357	70,90	557	29,10
De 60 a 64	3 229	2 260	69,99	969	30,01	1 568	1 076	68,62	492	31,38	1 661	1 184	71,28	477	28,72
De 65 a 69	2 314	1 568	67,76	746	32,24	1 171	785	67,04	386	32,96	1 143	783	68,50	360	31,50
De 70 a 74	1 510	950	62,91	560	37,09	718	467	65,04	251	34,96	792	483	60,98	309	39,02
De 75 a 79	1 069	621	58,09	448	41,91	533	334	62,66	199	37,34	536	287	53,54	249	46,46
De 80 a 84	691	329	47,61	362	52,39	325	188	57,85	137	42,15	366	141	38,52	225	61,48
De 85 a 89	395	163	41,27	232	58,73	171	81	47,37	90	52,63	224	82	36,61	142	63,39
De 90 a 94	165	44	26,67	121	73,33	80	32	40,00	48	60,00	85	12	14,12	73	85,88
De 95 a 99	46	6	13,04	40	86,96	21	4	19,05	17	80,95	25	2	8,00	23	92,00
100 y Más	8	1	12,50	7	87,50	2	-	-	2	100,00	6	1	16,67	5	83,33
CANTÓN: LA UNIÓN	74 519	49 073	65,85	25 446	34,15	36 556	22 872	62,57	13 684	37,43	37 963	26 201	69,02	11 762	30,98
De 18 a 19	2 540	1 639	64,53	901	35,47	1 271	780	61,37	491	38,63	1 269	859	67,69	410	32,31
De 20 a 24	7 963	4 876	61,23	3 087	38,77	4 023	2 314	57,52	1 709	42,48	3 940	2 562	65,03	1 378	34,97
De 25 a 29	8 298	5 031	60,63	3 267	39,37	4 124	2 314	56,11	1 810	43,89	4 174	2 717	65,09	1 457	34,91
De 30 a 34	8 601	5 542	64,43	3 059	35,57	4 430	2 603	58,76	1 827	41,24	4 171	2 939	70,46	1 232	29,54
De 35 a 39	8 067	5 372	66,59	2 695	33,41	4 032	2 561	63,52	1 471	36,48	4 035	2 811	69,67	1 224	30,33
De 40 a 44	7 408	5 200	70,19	2 208	29,81	3 609	2 393	66,31	1 216	33,69	3 799	2 807	73,89	992	26,11
De 45 a 49	6 125	4 310	70,37	1 815	29,63	3 062	2 073	67,70	989	32,30	3 063	2 237	73,03	826	26,97
De 50 a 54	5 905	4 156	70,38	1 749	29,62	2 868	1 912	66,67	956	33,33	3 037	2 244	73,89	793	26,11
De 54 a 59	5 605	3 935	70,21	1 670	29,79	2 730	1 847	67,66	883	32,34	2 875	2 088	72,63	787	27,37
De 60 a 64	4 713	3 254	69,04	1 459	30,96	2 300	1 525	66,30	775	33,70	2 413	1 729	71,65	684	28,35
De 65 a 69	3 528	2 460	69,73	1 068	30,27	1 606	1 073	66,81	533	33,19	1 922	1 387	72,16	535	27,84
De 70 a 74	2 370	1 601	67,55	769	32,45	1 076	709	65,89	367	34,11	1 294	892	68,93	402	31,07
De 75 a 79	1 603	929	57,95	674	42,05	713	433	60,73	280	39,27	890	496	55,73	394	44,27
De 80 a 84	940	477	50,74	463	49,26	401	209	52,12	192	47,88	539	268	49,72	271	50,28
De 85 a 89	532	212	39,85	320	60,15	209	98	46,89	111	53,11	323	114	35,29	209	64,71
De 90 a 94	228	64	28,07	164	71,93	75	22	29,33	53	70,67	153	42	27,45	111	72,55
De 95 a 99	75	12	16,00	63	84,00	23	5	21,74	18	78,26	52	7	13,46	45	86,54
100 y Más	18	3	16,67	15	83,33	4	1	25,00	3	75,00	14	2	14,29	12	85,71

**CUADRO 5.4 PROVINCIA CARTAGO: ELECTORADO, VOTOS RECIBIDOS Y ABSTENCIONISMO, POR SEXO REGISTRAL
SEGÚN CANTÓN Y GRUPOS DE EDAD, ELECCIONES GENERALES FEBRERO 2022
(CIFRAS ABSOLUTAS Y RELATIVAS)**

CANTÓN Y GRUPOS DE EDAD	TOTAL					HOMBRES					MUJERES				
	ELECTORADO	VOTOS RECIBIDOS		ABSTENCIONISMO		ELECTORES	VOTOS RECIBIDOS		ABSTENCIONISMO		ELECTORAS	VOTOS RECIBIDOS		ABSTENCIONISMO	
		ABS	%	ABS	%		ABS	%	ABS	%		ABS	%	ABS	%
CANTÓN: JIMÉNEZ	12 781	8 065	63,10	4 716	36,90	6 408	3 793	59,19	2 615	40,81	6 373	4 272	67,03	2 101	32,97
De 18 a 19	418	282	67,46	136	32,54	187	121	64,71	66	35,29	231	161	69,70	70	30,30
De 20 a 24	1 285	772	60,08	513	39,92	635	347	54,65	288	45,35	650	425	65,38	225	34,62
De 25 a 29	1 371	808	58,94	563	41,06	685	381	55,62	304	44,38	686	427	62,24	259	37,76
De 30 a 34	1 448	885	61,12	563	38,88	752	430	57,18	322	42,82	696	455	65,37	241	34,63
De 35 a 39	1 332	846	63,51	486	36,49	685	383	55,91	302	44,09	647	463	71,56	184	28,44
De 40 a 44	1 048	697	66,51	351	33,49	521	323	62,00	198	38,00	527	374	70,97	153	29,03
De 45 a 49	1 058	698	65,97	360	34,03	505	311	61,58	194	38,42	553	387	69,98	166	30,02
De 50 a 54	1 098	726	66,12	372	33,88	546	333	60,99	213	39,01	552	393	71,20	159	28,80
De 54 a 59	1 045	711	68,04	334	31,96	533	335	62,85	198	37,15	512	376	73,44	136	26,56
De 60 a 64	861	575	66,78	286	33,22	460	288	62,61	172	37,39	401	287	71,57	114	28,43
De 65 a 69	625	398	63,68	227	36,32	309	198	64,08	111	35,92	316	200	63,29	116	36,71
De 70 a 74	425	281	66,12	144	33,88	214	143	66,82	71	33,18	211	138	65,40	73	34,60
De 75 a 79	313	186	59,42	127	40,58	155	95	61,29	60	38,71	158	91	57,59	67	42,41
De 80 a 84	231	113	48,92	118	51,08	111	57	51,35	54	48,65	120	56	46,67	64	53,33
De 85 a 89	145	64	44,14	81	55,86	71	35	49,30	36	50,70	74	29	39,19	45	60,81
De 90 a 94	62	17	27,42	45	72,58	31	11	35,48	20	64,52	31	6	19,35	25	80,65
De 95 a 99	15	5	33,33	10	66,67	7	1	14,29	6	85,71	8	4	50,00	4	50,00
100 y Más	1	1	100,00	-	-	1	1	100,00	-	-	-	-	-	-	-
CANTÓN: TURRIALBA	59 569	36 713	61,63	22 856	38,37	29 670	17 464	58,86	12 206	41,14	29 899	19 249	64,38	10 650	35,62
De 18 a 19	1 848	1 090	58,98	758	41,02	940	540	57,45	400	42,55	908	550	60,57	358	39,43
De 20 a 24	5 878	3 302	56,18	2 576	43,82	3 033	1 633	53,84	1 400	46,16	2 845	1 669	58,66	1 176	41,34
De 25 a 29	6 016	3 441	57,20	2 575	42,80	3 063	1 635	53,38	1 428	46,62	2 953	1 806	61,16	1 147	38,84
De 30 a 34	6 648	3 923	59,01	2 725	40,99	3 382	1 845	54,55	1 537	45,45	3 266	2 078	63,63	1 188	36,37
De 35 a 39	6 039	3 760	62,26	2 279	37,74	3 002	1 715	57,13	1 287	42,87	3 037	2 045	67,34	992	32,66
De 40 a 44	5 059	3 299	65,21	1 760	34,79	2 463	1 501	60,94	962	39,06	2 596	1 798	69,26	798	30,74
De 45 a 49	4 542	2 980	65,61	1 562	34,39	2 215	1 384	62,48	831	37,52	2 327	1 596	68,59	731	31,41
De 50 a 54	4 730	3 101	65,56	1 629	34,44	2 275	1 413	62,11	862	37,89	2 455	1 688	68,76	767	31,24
De 54 a 59	5 061	3 444	68,05	1 617	31,95	2 494	1 631	65,40	863	34,60	2 567	1 813	70,63	754	29,37
De 60 a 64	4 224	2 837	67,16	1 387	32,84	2 131	1 365	64,05	766	35,95	2 093	1 472	70,33	621	29,67
De 65 a 69	3 332	2 239	67,20	1 093	32,80	1 624	1 085	66,81	539	33,19	1 708	1 154	67,56	554	32,44
De 70 a 74	2 282	1 439	63,06	843	36,94	1 135	740	65,20	395	34,80	1 147	699	60,94	448	39,06
De 75 a 79	1 673	947	56,60	726	43,40	812	471	58,00	341	42,00	861	476	55,28	385	44,72
De 80 a 84	1 145	534	46,64	611	53,36	575	296	51,48	279	48,52	570	238	41,75	332	58,25
De 85 a 89	687	262	38,14	425	61,86	318	142	44,65	176	55,35	369	120	32,52	249	67,48
De 90 a 94	318	96	30,19	222	69,81	158	56	35,44	102	64,56	160	40	25,00	120	75,00
De 95 a 99	79	17	21,52	62	78,48	46	11	23,91	35	76,09	33	6	18,18	27	81,82
100 y Más	8	2	25,00	6	75,00	4	1	25,00	3	75,00	4	1	25,00	3	75,00

**CUADRO 5.4 PROVINCIA CARTAGO: ELECTORADO, VOTOS RECIBIDOS Y ABSTENCIONISMO, POR SEXO REGISTRAL
SEGÚN CANTÓN Y GRUPOS DE EDAD, ELECCIONES GENERALES FEBRERO 2022
(CIFRAS ABSOLUTAS Y RELATIVAS)**

CANTÓN Y GRUPOS DE EDAD	TOTAL					HOMBRES					MUJERES				
	ELECTORADO	VOTOS RECIBIDOS		ABSTENCIONISMO		ELECTORES	VOTOS RECIBIDOS		ABSTENCIONISMO		ELECTORAS	VOTOS RECIBIDOS		ABSTENCIONISMO	
		ABS	%	ABS	%		ABS	%	ABS	%		ABS	%	ABS	%
CANTÓN: ALVARADO	11 495	7 406	64,43	4 089	35,57	5 761	3 566	61,90	2 195	38,10	5 734	3 840	66,97	1 894	33,03
De 18 a 19	395	245	62,03	150	37,97	213	120	56,34	93	43,66	182	125	68,68	57	31,32
De 20 a 24	1 291	765	59,26	526	40,74	644	357	55,43	287	44,57	647	408	63,06	239	36,94
De 25 a 29	1 354	869	64,18	485	35,82	677	405	59,82	272	40,18	677	464	68,54	213	31,46
De 30 a 34	1 392	929	66,74	463	33,26	702	443	63,11	259	36,89	690	486	70,43	204	29,57
De 35 a 39	1 192	815	68,37	377	31,63	585	394	67,35	191	32,65	607	421	69,36	186	30,64
De 40 a 44	1 002	685	68,36	317	31,64	524	345	65,84	179	34,16	478	340	71,13	138	28,87
De 45 a 49	897	605	67,45	292	32,55	432	284	65,74	148	34,26	465	321	69,03	144	30,97
De 50 a 54	956	659	68,93	297	31,07	470	303	64,47	167	35,53	486	356	73,25	130	26,75
De 54 a 59	878	594	67,65	284	32,35	451	294	65,19	157	34,81	427	300	70,26	127	29,74
De 60 a 64	700	459	65,57	241	34,43	330	206	62,42	124	37,58	370	253	68,38	117	31,62
De 65 a 69	517	314	60,74	203	39,26	280	161	57,50	119	42,50	237	153	64,56	84	35,44
De 70 a 74	343	193	56,27	150	43,73	173	103	59,54	70	40,46	170	90	52,94	80	47,06
De 75 a 79	265	136	51,32	129	48,68	124	71	57,26	53	42,74	141	65	46,10	76	53,90
De 80 a 84	178	90	50,56	88	49,44	86	50	58,14	36	41,86	92	40	43,48	52	56,52
De 85 a 89	90	35	38,89	55	61,11	45	20	44,44	25	55,56	45	15	33,33	30	66,67
De 90 a 94	39	12	30,77	27	69,23	24	10	41,67	14	58,33	15	2	13,33	13	86,67
De 95 a 99	5	1	20,00	4	80,00	1	-	-	1	100,00	4	1	25,00	3	75,00
100 y Más	1	-	-	1	100,00	-	-	-	-	-	1	-	-	1	100,00
CANTÓN: OREAMUNO	38 162	25 580	67,03	12 582	32,97	18 807	12 173	64,73	6 634	35,27	19 355	13 407	69,27	5 948	30,73
De 18 a 19	1 265	842	66,56	423	33,44	643	419	65,16	224	34,84	622	423	68,01	199	31,99
De 20 a 24	4 128	2 597	62,91	1 531	37,09	2 127	1 273	59,85	854	40,15	2 001	1 324	66,17	677	33,83
De 25 a 29	4 441	2 929	65,95	1 512	34,05	2 262	1 382	61,10	880	38,90	2 179	1 547	71,00	632	29,00
De 30 a 34	4 273	2 939	68,78	1 334	31,22	2 152	1 421	66,03	731	33,97	2 121	1 518	71,57	603	28,43
De 35 a 39	4 074	2 740	67,26	1 334	32,74	2 011	1 294	64,35	717	35,65	2 063	1 446	70,09	617	29,91
De 40 a 44	3 617	2 518	69,62	1 099	30,38	1 776	1 222	68,81	554	31,19	1 841	1 296	70,40	545	29,60
De 45 a 49	3 135	2 200	70,18	935	29,82	1 529	1 019	66,64	510	33,36	1 606	1 181	73,54	425	26,46
De 50 a 54	3 151	2 215	70,30	936	29,70	1 502	1 003	66,78	499	33,22	1 649	1 212	73,50	437	26,50
De 54 a 59	2 987	2 117	70,87	870	29,13	1 485	1 039	69,97	446	30,03	1 502	1 078	71,77	424	28,23
De 60 a 64	2 345	1 634	69,68	711	30,32	1 116	753	67,47	363	32,53	1 229	881	71,68	348	28,32
De 65 a 69	1 768	1 202	67,99	566	32,01	820	542	66,10	278	33,90	948	660	69,62	288	30,38
De 70 a 74	1 208	776	64,24	432	35,76	583	373	63,98	210	36,02	625	403	64,48	222	35,52
De 75 a 79	874	494	56,52	380	43,48	390	233	59,74	157	40,26	484	261	53,93	223	46,07
De 80 a 84	518	247	47,68	271	52,32	253	135	53,36	118	46,64	265	112	42,26	153	57,74
De 85 a 89	234	82	35,04	152	64,96	103	41	39,81	62	60,19	131	41	31,30	90	68,70
De 90 a 94	103	36	34,95	67	65,05	41	20	48,78	21	51,22	62	16	25,81	46	74,19
De 95 a 99	34	12	35,29	22	64,71	8	4	50,00	4	50,00	26	8	30,77	18	69,23
100 y Más	7	-	-	7	100,00	6	-	-	6	100,00	1	-	-	1	100,00

**CUADRO 5.4 PROVINCIA CARTAGO: ELECTORADO, VOTOS RECIBIDOS Y ABSTENCIONISMO, POR SEXO REGISTRAL
SEGÚN CANTÓN Y GRUPOS DE EDAD, ELECCIONES GENERALES FEBRERO 2022
(CIFRAS ABSOLUTAS Y RELATIVAS)**

CANTÓN Y GRUPOS DE EDAD	TOTAL					HOMBRES					MUJERES				
	ELECTORADO	VOTOS RECIBIDOS		ABSTENCIONISMO		ELECTORES	VOTOS RECIBIDOS		ABSTENCIONISMO		ELECTORAS	VOTOS RECIBIDOS		ABSTENCIONISMO	
		ABS	%	ABS	%		ABS	%	ABS	%		ABS	%	ABS	%
CANTÓN: EL GUARCO	35 809	24 785	69,21	11 024	30,79	18 364	12 226	66,58	6 138	33,42	17 445	12 559	71,99	4 886	28,01
De 18 a 19	1 220	906	74,26	314	25,74	649	471	72,57	178	27,43	571	435	76,18	136	23,82
De 20 a 24	3 898	2 646	67,88	1 252	32,12	2 043	1 325	64,86	718	35,14	1 855	1 321	71,21	534	28,79
De 25 a 29	4 078	2 654	65,08	1 424	34,92	2 137	1 280	59,90	857	40,10	1 941	1 374	70,79	567	29,21
De 30 a 34	4 114	2 756	66,99	1 358	33,01	2 124	1 348	63,47	776	36,53	1 990	1 408	70,75	582	29,25
De 35 a 39	3 916	2 675	68,31	1 241	31,69	2 092	1 344	64,24	748	35,76	1 824	1 331	72,97	493	27,03
De 40 a 44	3 606	2 558	70,94	1 048	29,06	1 849	1 240	67,06	609	32,94	1 757	1 318	75,01	439	24,99
De 45 a 49	3 140	2 258	71,91	882	28,09	1 591	1 099	69,08	492	30,92	1 549	1 159	74,82	390	25,18
De 50 a 54	2 881	2 121	73,62	760	26,38	1 436	1 011	70,40	425	29,60	1 445	1 110	76,82	335	23,18
De 54 a 59	2 681	1 976	73,70	705	26,30	1 374	980	71,32	394	28,68	1 307	996	76,21	311	23,79
De 60 a 64	2 092	1 522	72,75	570	27,25	1 072	755	70,43	317	29,57	1 020	767	75,20	253	24,80
De 65 a 69	1 612	1 174	72,83	438	27,17	800	588	73,50	212	26,50	812	586	72,17	226	27,83
De 70 a 74	1 056	719	68,09	337	31,91	506	362	71,54	144	28,46	550	357	64,91	193	35,09
De 75 a 79	702	443	63,11	259	36,89	338	224	66,27	114	33,73	364	219	60,16	145	39,84
De 80 a 84	435	235	54,02	200	45,98	199	123	61,81	76	38,19	236	112	47,46	124	52,54
De 85 a 89	244	100	40,98	144	59,02	100	54	54,00	46	46,00	144	46	31,94	98	68,06
De 90 a 94	109	34	31,19	75	68,81	47	18	38,30	29	61,70	62	16	25,81	46	74,19
De 95 a 99	20	6	30,00	14	70,00	5	3	60,00	2	40,00	15	3	20,00	12	80,00
100 y Más	5	2	40,00	3	60,00	2	1	50,00	1	50,00	3	1	33,33	2	66,67

**CUADRO 5.5 PROVINCIA HEREDIA: ELECTORADO, VOTOS RECIBIDOS Y ABSTENCIONISMO, POR SEXO REGISTRAL
SEGÚN CANTÓN Y GRUPOS DE EDAD, ELECCIONES NACIONALES 6 DE FEBRERO 2022
(CIFRAS ABSOLUTAS Y RELATIVAS)**

CANTÓN Y GRUPOS DE EDAD	TOTAL					HOMBRES					MUJERES				
	ELECTORADO	VOTOS RECIBIDOS		ABSTENCIONISMO		ELECTORES	VOTOS RECIBIDOS		ABSTENCIONISMO		ELECTORAS	VOTOS RECIBIDOS		ABSTENCIONISMO	
		ABS	%	ABS	%		ABS	%	ABS	%		ABS	%	ABS	%
PROVINCIA HEREDIA	355 738	235 059	66,08	120 679	33,92	174 471	110 355	63,25	64 116	36,75	181 267	124 704	68,80	56 563	31,20
De 18 a 19	11 550	7 493	64,87	4 057	35,13	5 779	3 606	62,40	2 173	37,60	5 771	3 887	67,35	1 884	32,65
De 20 a 24	35 851	21 120	58,91	14 731	41,09	18 355	10 106	55,06	8 249	44,94	17 496	11 014	62,95	6 482	37,05
De 25 a 29	38 078	23 263	61,09	14 815	38,91	19 354	11 100	57,35	8 254	42,65	18 724	12 163	64,96	6 561	35,04
De 30 a 34	38 969	25 388	65,15	13 581	34,85	19 731	12 215	61,91	7 516	38,09	19 238	13 173	68,47	6 065	31,53
De 35 a 39	38 893	26 235	67,45	12 658	32,55	19 527	12 434	63,68	7 093	36,32	19 366	13 801	71,26	5 565	28,74
De 40 a 44	35 251	24 772	70,27	10 479	29,73	17 497	11 784	67,35	5 713	32,65	17 754	12 988	73,16	4 766	26,84
De 45 a 49	28 937	20 242	69,95	8 695	30,05	14 362	9 624	67,01	4 738	32,99	14 575	10 618	72,85	3 957	27,15
De 50 a 54	27 153	19 091	70,31	8 062	29,69	13 243	8 938	67,49	4 305	32,51	13 910	10 153	72,99	3 757	27,01
De 54 a 59	26 963	19 108	70,87	7 855	29,13	12 890	8 767	68,01	4 123	31,99	14 073	10 341	73,48	3 732	26,52
De 60 a 64	23 581	16 482	69,90	7 099	30,10	11 244	7 570	67,32	3 674	32,68	12 337	8 912	72,24	3 425	27,76
De 65 a 69	18 608	12 978	69,74	5 630	30,26	8 604	5 817	67,61	2 787	32,39	10 004	7 161	71,58	2 843	28,42
De 70 a 74	12 834	8 726	67,99	4 108	32,01	5 849	3 920	67,02	1 929	32,98	6 985	4 806	68,80	2 179	31,20
De 75 a 79	8 596	5 335	62,06	3 261	37,94	3 812	2 370	62,17	1 442	37,83	4 784	2 965	61,98	1 819	38,02
De 80 a 84	5 397	2 862	53,03	2 535	46,97	2 311	1 272	55,04	1 039	44,96	3 086	1 590	51,52	1 496	48,48
De 85 a 89	3 057	1 353	44,26	1 704	55,74	1 185	563	47,51	622	52,49	1 872	790	42,20	1 082	57,80
De 90 a 94	1 505	492	32,69	1 013	67,31	550	207	37,64	343	62,36	955	285	29,84	670	70,16
De 95 a 99	439	108	24,60	331	75,40	156	56	35,90	100	64,10	283	52	18,37	231	81,63
100 y Más	76	11	14,47	65	85,53	22	6	27,27	16	72,73	54	5	9,26	49	90,74
CANTÓN: HEREDIA	101 774	66 348	65,19	35 426	34,81	48 853	30 472	62,37	18 381	37,63	52 921	35 876	67,79	17 045	32,21
De 18 a 19	3 128	2 006	64,13	1 122	35,87	1 558	956	61,36	602	38,64	1 570	1 050	66,88	520	33,12
De 20 a 24	10 009	5 835	58,30	4 174	41,70	5 128	2 822	55,03	2 306	44,97	4 881	3 013	61,73	1 868	38,27
De 25 a 29	10 966	6 586	60,06	4 380	39,94	5 533	3 103	56,08	2 430	43,92	5 433	3 483	64,11	1 950	35,89
De 30 a 34	11 337	7 155	63,11	4 182	36,89	5 748	3 427	59,62	2 321	40,38	5 589	3 728	66,70	1 861	33,30
De 35 a 39	11 332	7 589	66,97	3 743	33,03	5 666	3 609	63,70	2 057	36,30	5 666	3 980	70,24	1 686	29,76
De 40 a 44	10 087	6 898	68,39	3 189	31,61	4 991	3 296	66,04	1 695	33,96	5 096	3 602	70,68	1 494	29,32
De 45 a 49	8 170	5 539	67,80	2 631	32,20	3 980	2 596	65,23	1 384	34,77	4 190	2 943	70,24	1 247	29,76
De 50 a 54	7 677	5 286	68,86	2 391	31,14	3 669	2 417	65,88	1 252	34,12	4 008	2 869	71,58	1 139	28,42
De 54 a 59	7 707	5 434	70,51	2 273	29,49	3 505	2 393	68,27	1 112	31,73	4 202	3 041	72,37	1 161	27,63
De 60 a 64	6 654	4 580	68,83	2 074	31,17	3 002	1 953	65,06	1 049	34,94	3 652	2 627	71,93	1 025	28,07
De 65 a 69	5 348	3 748	70,08	1 600	29,92	2 315	1 573	67,95	742	32,05	3 033	2 175	71,71	858	28,29
De 70 a 74	3 803	2 630	69,16	1 173	30,84	1 599	1 082	67,67	517	32,33	2 204	1 548	70,24	656	29,76
De 75 a 79	2 494	1 589	63,71	905	36,29	1 013	647	63,87	366	36,13	1 481	942	63,61	539	36,39
De 80 a 84	1 544	850	55,05	694	44,95	615	352	57,24	263	42,76	929	498	53,61	431	46,39
De 85 a 89	900	426	47,33	474	52,67	325	168	51,69	157	48,31	575	258	44,87	317	55,13
De 90 a 94	469	157	33,48	312	66,52	159	61	38,36	98	61,64	310	96	30,97	214	69,03
De 95 a 99	129	36	27,91	93	72,09	42	15	35,71	27	64,29	87	21	24,14	66	75,86
100 y Más	20	4	20,00	16	80,00	5	2	40,00	3	60,00	15	2	13,33	13	86,67

**CUADRO 5.5 PROVINCIA HEREDIA: ELECTORADO, VOTOS RECIBIDOS Y ABSTENCIONISMO, POR SEXO REGISTRAL
SEGÚN CANTÓN Y GRUPOS DE EDAD, ELECCIONES NACIONALES 6 DE FEBRERO 2022
(CIFRAS ABSOLUTAS Y RELATIVAS)**

CANTÓN Y GRUPOS DE EDAD	TOTAL					HOMBRES					MUJERES				
	ELECTORADO	VOTOS RECIBIDOS		ABSTENCIONISMO		ELECTORES	VOTOS RECIBIDOS		ABSTENCIONISMO		ELECTORAS	VOTOS RECIBIDOS		ABSTENCIONISMO	
		ABS	%	ABS	%		ABS	%	ABS	%		ABS	%	ABS	%
CANTÓN: BARVA	35 151	24 657	70,15	10 494	29,85	17 133	11 571	67,54	5 562	32,46	18 018	13 086	72,63	4 932	27,37
De 18 a 19	1 111	794	71,47	317	28,53	541	383	70,79	158	29,21	570	411	72,11	159	27,89
De 20 a 24	3 428	2 278	66,45	1 150	33,55	1 739	1 093	62,85	646	37,15	1 689	1 185	70,16	504	29,84
De 25 a 29	3 663	2 456	67,05	1 207	32,95	1 870	1 203	64,33	667	35,67	1 793	1 253	69,88	540	30,12
De 30 a 34	3 893	2 720	69,87	1 173	30,13	1 985	1 319	66,45	666	33,55	1 908	1 401	73,43	507	26,57
De 35 a 39	4 037	2 906	71,98	1 131	28,02	1 976	1 334	67,51	642	32,49	2 061	1 572	76,27	489	23,73
De 40 a 44	3 663	2 707	73,90	956	26,10	1 814	1 279	70,51	535	29,49	1 849	1 428	77,23	421	22,77
De 45 a 49	2 861	2 101	73,44	760	26,56	1 424	1 009	70,86	415	29,14	1 437	1 092	75,99	345	24,01
De 50 a 54	2 713	1 957	72,13	756	27,87	1 322	929	70,27	393	29,73	1 391	1 028	73,90	363	26,10
De 54 a 59	2 637	1 933	73,30	704	26,70	1 215	855	70,37	360	29,63	1 422	1 078	75,81	344	24,19
De 60 a 64	2 332	1 700	72,90	632	27,10	1 095	782	71,42	313	28,58	1 237	918	74,21	319	25,79
De 65 a 69	1 862	1 328	71,32	534	28,68	854	593	69,44	261	30,56	1 008	735	72,92	273	27,08
De 70 a 74	1 240	853	68,79	387	31,21	560	376	67,14	184	32,86	680	477	70,15	203	29,85
De 75 a 79	799	503	62,95	296	37,05	358	231	64,53	127	35,47	441	272	61,68	169	38,32
De 80 a 84	494	254	51,42	240	48,58	218	122	55,96	96	44,04	276	132	47,83	144	52,17
De 85 a 89	257	117	45,53	140	54,47	98	40	40,82	58	59,18	159	77	48,43	82	51,57
De 90 a 94	111	39	35,14	72	64,86	43	16	37,21	27	62,79	68	23	33,82	45	66,18
De 95 a 99	45	11	24,44	34	75,56	20	7	35,00	13	65,00	25	4	16,00	21	84,00
100 y Más	5	-	-	5	100,00	1	-	-	1	100,00	4	-	-	4	100,00
CANTÓN: SANTO DOMINGO	36 195	25 421	70,23	10 774	29,77	17 701	11 985	67,71	5 716	32,29	18 494	13 436	72,65	5 058	27,35
De 18 a 19	1 053	784	74,45	269	25,55	543	396	72,93	147	27,07	510	388	76,08	122	23,92
De 20 a 24	3 168	2 073	65,44	1 095	34,56	1 601	998	62,34	603	37,66	1 567	1 075	68,60	492	31,40
De 25 a 29	3 346	2 234	66,77	1 112	33,23	1 689	1 061	62,82	628	37,18	1 657	1 173	70,79	484	29,21
De 30 a 34	3 693	2 605	70,54	1 088	29,46	1 860	1 260	67,74	600	32,26	1 833	1 345	73,38	488	26,62
De 35 a 39	3 836	2 723	70,99	1 113	29,01	1 950	1 309	67,13	641	32,87	1 886	1 414	74,97	472	25,03
De 40 a 44	3 572	2 669	74,72	903	25,28	1 742	1 249	71,70	493	28,30	1 830	1 420	77,60	410	22,40
De 45 a 49	3 037	2 289	75,37	748	24,63	1 546	1 123	72,64	423	27,36	1 491	1 166	78,20	325	21,80
De 50 a 54	2 827	2 088	73,86	739	26,14	1 392	990	71,12	402	28,88	1 435	1 098	76,52	337	23,48
De 54 a 59	2 918	2 146	73,54	772	26,46	1 423	1 005	70,63	418	29,37	1 495	1 141	76,32	354	23,68
De 60 a 64	2 563	1 867	72,84	696	27,16	1 225	840	68,57	385	31,43	1 338	1 027	76,76	311	23,24
De 65 a 69	2 141	1 520	70,99	621	29,01	1 008	683	67,76	325	32,24	1 133	837	73,87	296	26,13
De 70 a 74	1 559	1 093	70,11	466	29,89	697	487	69,87	210	30,13	862	606	70,30	256	29,70
De 75 a 79	1 117	683	61,15	434	38,85	467	291	62,31	176	37,69	650	392	60,31	258	39,69
De 80 a 84	699	385	55,08	314	44,92	320	185	57,81	135	42,19	379	200	52,77	179	47,23
De 85 a 89	411	186	45,26	225	54,74	144	67	46,53	77	53,47	267	119	44,57	148	55,43
De 90 a 94	193	65	33,68	128	66,32	74	33	44,59	41	55,41	119	32	26,89	87	73,11
De 95 a 99	52	7	13,46	45	86,54	16	6	37,50	10	62,50	36	1	2,78	35	97,22
100 y Más	10	4	40,00	6	60,00	4	2	50,00	2	50,00	6	2	33,33	4	66,67

**CUADRO 5.5 PROVINCIA HEREDIA: ELECTORADO, VOTOS RECIBIDOS Y ABSTENCIONISMO, POR SEXO REGISTRAL
SEGÚN CANTÓN Y GRUPOS DE EDAD, ELECCIONES NACIONALES 6 DE FEBRERO 2022
(CIFRAS ABSOLUTAS Y RELATIVAS)**

CANTÓN Y GRUPOS DE EDAD	TOTAL					HOMBRES					MUJERES				
	ELECTORADO	VOTOS RECIBIDOS		ABSTENCIONISMO		ELECTORES	VOTOS RECIBIDOS		ABSTENCIONISMO		ELECTORAS	VOTOS RECIBIDOS		ABSTENCIONISMO	
		ABS	%	ABS	%		ABS	%	ABS	%		ABS	%	ABS	%
CANTÓN: SANTA BÁRBARA	28 615	19 278	67,37	9 337	32,63	14 165	9 179	64,80	4 986	35,20	14 450	10 099	69,89	4 351	30,11
De 18 a 19	977	664	67,96	313	32,04	478	314	65,69	164	34,31	499	350	70,14	149	29,86
De 20 a 24	2 953	1 852	62,72	1 101	37,28	1 505	882	58,60	623	41,40	1 448	970	66,99	478	33,01
De 25 a 29	3 160	2 053	64,97	1 107	35,03	1 604	1 011	63,03	593	36,97	1 556	1 042	66,97	514	33,03
De 30 a 34	3 158	2 107	66,72	1 051	33,28	1 597	1 016	63,62	581	36,38	1 561	1 091	69,89	470	30,11
De 35 a 39	3 052	2 085	68,32	967	31,68	1 591	1 027	64,55	564	35,45	1 461	1 058	72,42	403	27,58
De 40 a 44	2 847	2 090	73,41	757	26,59	1 420	1 004	70,70	416	29,30	1 427	1 086	76,10	341	23,90
De 45 a 49	2 349	1 664	70,84	685	29,16	1 159	779	67,21	380	32,79	1 190	885	74,37	305	25,63
De 50 a 54	2 208	1 568	71,01	640	28,99	1 094	748	68,37	346	31,63	1 114	820	73,61	294	26,39
De 54 a 59	2 135	1 495	70,02	640	29,98	1 028	690	67,12	338	32,88	1 107	805	72,72	302	27,28
De 60 a 64	1 982	1 362	68,72	620	31,28	970	652	67,22	318	32,78	1 012	710	70,16	302	29,84
De 65 a 69	1 412	976	69,12	436	30,88	648	437	67,44	211	32,56	764	539	70,55	225	29,45
De 70 a 74	965	626	64,87	339	35,13	440	282	64,09	158	35,91	525	344	65,52	181	34,48
De 75 a 79	645	401	62,17	244	37,83	309	189	61,17	120	38,83	336	212	63,10	124	36,90
De 80 a 84	407	202	49,63	205	50,37	180	91	50,56	89	49,44	227	111	48,90	116	51,10
De 85 a 89	217	89	41,01	128	58,99	90	39	43,33	51	56,67	127	50	39,37	77	60,63
De 90 a 94	111	34	30,63	77	69,37	38	14	36,84	24	63,16	73	20	27,40	53	72,60
De 95 a 99	28	10	35,71	18	64,29	12	4	33,33	8	66,67	16	6	37,50	10	62,50
100 y Más	9	-	-	9	100,00	2	-	-	2	100,00	7	-	-	7	100,00
CANTÓN: SAN RAFAEL	38 295	24 113	62,97	14 182	37,03	18 981	11 336	59,72	7 645	40,28	19 314	12 777	66,15	6 537	33,85
De 18 a 19	1 192	746	62,58	446	37,42	569	332	58,35	237	41,65	623	414	66,45	209	33,55
De 20 a 24	3 821	2 212	57,89	1 609	42,11	1 956	1 048	53,58	908	46,42	1 865	1 164	62,41	701	37,59
De 25 a 29	4 036	2 315	57,36	1 721	42,64	2 100	1 125	53,57	975	46,43	1 936	1 190	61,47	746	38,53
De 30 a 34	4 088	2 494	61,01	1 594	38,99	2 109	1 194	56,61	915	43,39	1 979	1 300	65,69	679	34,31
De 35 a 39	4 208	2 671	63,47	1 537	36,53	2 126	1 259	59,22	867	40,78	2 082	1 412	67,82	670	32,18
De 40 a 44	4 004	2 695	67,31	1 309	32,69	1 987	1 276	64,22	711	35,78	2 017	1 419	70,35	598	29,65
De 45 a 49	3 138	2 096	66,79	1 042	33,21	1 595	995	62,38	600	37,62	1 543	1 101	71,35	442	28,65
De 50 a 54	2 881	1 958	67,96	923	32,04	1 410	909	64,47	501	35,53	1 471	1 049	71,31	422	28,69
De 54 a 59	2 902	1 930	66,51	972	33,49	1 430	888	62,10	542	37,90	1 472	1 042	70,79	430	29,21
De 60 a 64	2 606	1 731	66,42	875	33,58	1 266	816	64,45	450	35,55	1 340	915	68,28	425	31,72
De 65 a 69	1 969	1 314	66,73	655	33,27	927	604	65,16	323	34,84	1 042	710	68,14	332	31,86
De 70 a 74	1 399	906	64,76	493	35,24	645	414	64,19	231	35,81	754	492	65,25	262	34,75
De 75 a 79	921	574	62,32	347	37,68	420	271	64,52	149	35,48	501	303	60,48	198	39,52
De 80 a 84	589	282	47,88	307	52,12	240	119	49,58	121	50,42	349	163	46,70	186	53,30
De 85 a 89	339	131	38,64	208	61,36	127	57	44,88	70	55,12	212	74	34,91	138	65,09
De 90 a 94	147	50	34,01	97	65,99	54	23	42,59	31	57,41	93	27	29,03	66	70,97
De 95 a 99	45	7	15,56	38	84,44	17	6	35,29	11	64,71	28	1	3,57	27	96,43
100 y Más	10	1	10,00	9	90,00	3	-	-	3	100,00	7	1	14,29	6	85,71

**CUADRO 5.5 PROVINCIA HEREDIA: ELECTORADO, VOTOS RECIBIDOS Y ABSTENCIONISMO, POR SEXO REGISTRAL
SEGÚN CANTÓN Y GRUPOS DE EDAD, ELECCIONES NACIONALES 6 DE FEBRERO 2022
(CIFRAS ABSOLUTAS Y RELATIVAS)**

CANTÓN Y GRUPOS DE EDAD	TOTAL					HOMBRES					MUJERES				
	ELECTORADO	VOTOS RECIBIDOS		ABSTENCIONISMO		ELECTORES	VOTOS RECIBIDOS		ABSTENCIONISMO		ELECTORAS	VOTOS RECIBIDOS		ABSTENCIONISMO	
		ABS	%	ABS	%		ABS	%	ABS	%		ABS	%	ABS	%
CANTÓN: SAN ISIDRO	17 246	11 782	68,32	5 464	31,68	8 600	5 636	65,53	2 964	34,47	8 646	6 146	71,08	2 500	28,92
De 18 a 19	560	412	73,57	148	26,43	298	214	71,81	84	28,19	262	198	75,57	64	24,43
De 20 a 24	1 666	1 064	63,87	602	36,13	869	522	60,07	347	39,93	797	542	68,01	255	31,99
De 25 a 29	1 772	1 161	65,52	611	34,48	934	566	60,60	368	39,40	838	595	71,00	243	29,00
De 30 a 34	1 827	1 264	69,18	563	30,82	937	648	69,16	289	30,84	890	616	69,21	274	30,79
De 35 a 39	1 734	1 159	66,84	575	33,16	887	561	63,25	326	36,75	847	598	70,60	249	29,40
De 40 a 44	1 642	1 207	73,51	435	26,49	803	558	69,49	245	30,51	839	649	77,35	190	22,65
De 45 a 49	1 478	1 091	73,82	387	26,18	710	502	70,70	208	29,30	768	589	76,69	179	23,31
De 50 a 54	1 438	1 040	72,32	398	27,68	711	503	70,75	208	29,25	727	537	73,87	190	26,13
De 54 a 59	1 415	996	70,39	419	29,61	694	457	65,85	237	34,15	721	539	74,76	182	25,24
De 60 a 64	1 163	844	72,57	319	27,43	569	400	70,30	169	29,70	594	444	74,75	150	25,25
De 65 a 69	974	645	66,22	329	33,78	464	285	61,42	179	38,58	510	360	70,59	150	29,41
De 70 a 74	588	396	67,35	192	32,65	286	199	69,58	87	30,42	302	197	65,23	105	34,77
De 75 a 79	428	258	60,28	170	39,72	186	108	58,06	78	41,94	242	150	61,98	92	38,02
De 80 a 84	292	150	51,37	142	48,63	137	73	53,28	64	46,72	155	77	49,68	78	50,32
De 85 a 89	155	69	44,52	86	55,48	70	32	45,71	38	54,29	85	37	43,53	48	56,47
De 90 a 94	80	20	25,00	60	75,00	30	5	16,67	25	83,33	50	15	30,00	35	70,00
De 95 a 99	32	6	18,75	26	81,25	15	3	20,00	12	80,00	17	3	17,65	14	82,35
100 y Más	2	-	-	2	100,00	-	-	-	-	-	2	-	-	2	100,00
CANTÓN: BELÉN	19 738	14 178	71,83	5 560	28,17	9 724	6 742	69,33	2 982	30,67	10 014	7 436	74,26	2 578	25,74
De 18 a 19	518	367	70,85	151	29,15	268	188	70,15	80	29,85	250	179	71,60	71	28,40
De 20 a 24	1 710	1 128	65,96	582	34,04	875	552	63,09	323	36,91	835	576	68,98	259	31,02
De 25 a 29	2 034	1 361	66,91	673	33,09	1 040	654	62,88	386	37,12	994	707	71,13	287	28,87
De 30 a 34	2 205	1 581	71,70	624	28,30	1 118	761	68,07	357	31,93	1 087	820	75,44	267	24,56
De 35 a 39	2 148	1 560	72,63	588	27,37	1 051	721	68,60	330	31,40	1 097	839	76,48	258	23,52
De 40 a 44	2 036	1 517	74,51	519	25,49	1 042	737	70,73	305	29,27	994	780	78,47	214	21,53
De 45 a 49	1 587	1 173	73,91	414	26,09	803	567	70,61	236	29,39	784	606	77,30	178	22,70
De 50 a 54	1 507	1 110	73,66	397	26,34	731	515	70,45	216	29,55	776	595	76,68	181	23,32
De 54 a 59	1 611	1 233	76,54	378	23,46	772	582	75,39	190	24,61	839	651	77,59	188	22,41
De 60 a 64	1 426	1 101	77,21	325	22,79	721	545	75,59	176	24,41	705	556	78,87	149	21,13
De 65 a 69	1 119	860	76,85	259	23,15	505	382	75,64	123	24,36	614	478	77,85	136	22,15
De 70 a 74	702	520	74,07	182	25,93	328	243	74,09	85	25,91	374	277	74,06	97	25,94
De 75 a 79	512	354	69,14	158	30,86	228	155	67,98	73	32,02	284	199	70,07	85	29,93
De 80 a 84	297	162	54,55	135	45,45	120	70	58,33	50	41,67	177	92	51,98	85	48,02
De 85 a 89	189	98	51,85	91	48,15	78	47	60,26	31	39,74	111	51	45,95	60	54,05
De 90 a 94	102	47	46,08	55	53,92	31	20	64,52	11	35,48	71	27	38,03	44	61,97
De 95 a 99	30	6	20,00	24	80,00	12	3	25,00	9	75,00	18	3	16,67	15	83,33
100 y Más	5	-	-	5	100,00	1	-	-	1	100,00	4	-	-	4	100,00

**CUADRO 5.5 PROVINCIA HEREDIA: ELECTORADO, VOTOS RECIBIDOS Y ABSTENCIONISMO, POR SEXO REGISTRAL
SEGÚN CANTÓN Y GRUPOS DE EDAD, ELECCIONES NACIONALES 6 DE FEBRERO 2022
(CIFRAS ABSOLUTAS Y RELATIVAS)**

CANTÓN Y GRUPOS DE EDAD	TOTAL					HOMBRES					MUJERES				
	ELECTORADO	VOTOS RECIBIDOS		ABSTENCIONISMO		ELECTORES	VOTOS RECIBIDOS		ABSTENCIONISMO		ELECTORAS	VOTOS RECIBIDOS		ABSTENCIONISMO	
		ABS	%	ABS	%		ABS	%	ABS	%		ABS	%	ABS	%
CANTÓN: FLORES	18 075	12 857	71,13	5 218	28,87	8 729	5 995	68,68	2 734	31,32	9 346	6 862	73,42	2 484	26,58
De 18 a 19	565	427	75,58	138	24,42	284	209	73,59	75	26,41	281	218	77,58	63	22,42
De 20 a 24	1 653	1 096	66,30	557	33,70	849	530	62,43	319	37,57	804	566	70,40	238	29,60
De 25 a 29	1 857	1 219	65,64	638	34,36	937	581	62,01	356	37,99	920	638	69,35	282	30,65
De 30 a 34	1 935	1 336	69,04	599	30,96	922	617	66,92	305	33,08	1 013	719	70,98	294	29,02
De 35 a 39	1 963	1 399	71,27	564	28,73	995	669	67,24	326	32,76	968	730	75,41	238	24,59
De 40 a 44	1 904	1 420	74,58	484	25,42	926	666	71,92	260	28,08	978	754	77,10	224	22,90
De 45 a 49	1 609	1 201	74,64	408	25,36	789	574	72,75	215	27,25	820	627	76,46	193	23,54
De 50 a 54	1 455	1 142	78,49	313	21,51	704	529	75,14	175	24,86	751	613	81,62	138	18,38
De 54 a 59	1 430	1 071	74,90	359	25,10	695	516	74,24	179	25,76	735	555	75,51	180	24,49
De 60 a 64	1 167	855	73,26	312	26,74	564	399	70,74	165	29,26	603	456	75,62	147	24,38
De 65 a 69	878	647	73,69	231	26,31	380	284	74,74	96	25,26	498	363	72,89	135	27,11
De 70 a 74	638	462	72,41	176	27,59	289	197	68,17	92	31,83	349	265	75,93	84	24,07
De 75 a 79	440	286	65,00	154	35,00	184	116	63,04	68	36,96	256	170	66,41	86	33,59
De 80 a 84	308	182	59,09	126	40,91	124	68	54,84	56	45,16	184	114	61,96	70	38,04
De 85 a 89	164	77	46,95	87	53,05	54	28	51,85	26	48,15	110	49	44,55	61	55,45
De 90 a 94	86	32	37,21	54	62,79	27	11	40,74	16	59,26	59	21	35,59	38	64,41
De 95 a 99	19	5	26,32	14	73,68	3	1	33,33	2	66,67	16	4	25,00	12	75,00
100 y Más	4	-	-	4	100,00	3	-	-	3	100,00	1	-	-	1	100,00
CANTÓN: SAN PABLO	23 488	16 339	69,56	7 149	30,44	11 313	7 583	67,03	3 730	32,97	12 175	8 756	71,92	3 419	28,08
De 18 a 19	711	514	72,29	197	27,71	332	228	68,67	104	31,33	379	286	75,46	93	24,54
De 20 a 24	2 115	1 354	64,02	761	35,98	1 079	638	59,13	441	40,87	1 036	716	69,11	320	30,89
De 25 a 29	2 456	1 596	64,98	860	35,02	1 262	777	61,57	485	38,43	1 194	819	68,59	375	31,41
De 30 a 34	2 703	1 903	70,40	800	29,60	1 341	904	67,41	437	32,59	1 362	999	73,35	363	26,65
De 35 a 39	2 720	1 920	70,59	800	29,41	1 349	908	67,31	441	32,69	1 371	1 012	73,81	359	26,19
De 40 a 44	2 414	1 752	72,58	662	27,42	1 211	857	70,77	354	29,23	1 203	895	74,40	308	25,60
De 45 a 49	1 917	1 396	72,82	521	27,18	956	675	70,61	281	29,39	961	721	75,03	240	24,97
De 50 a 54	1 803	1 327	73,60	476	26,40	844	595	70,50	249	29,50	959	732	76,33	227	23,67
De 54 a 59	1 746	1 321	75,66	425	24,34	824	606	73,54	218	26,46	922	715	77,55	207	22,45
De 60 a 64	1 566	1 112	71,01	454	28,99	714	483	67,65	231	32,35	852	629	73,83	223	26,17
De 65 a 69	1 259	889	70,61	370	29,39	555	374	67,39	181	32,61	704	515	73,15	189	26,85
De 70 a 74	872	618	70,87	254	29,13	389	277	71,21	112	28,79	483	341	70,60	142	29,40
De 75 a 79	543	331	60,96	212	39,04	227	141	62,11	86	37,89	316	190	60,13	126	39,87
De 80 a 84	335	193	57,61	142	42,39	117	72	61,54	45	38,46	218	121	55,50	97	44,50
De 85 a 89	184	78	42,39	106	57,61	70	32	45,71	38	54,29	114	46	40,35	68	59,65
De 90 a 94	103	26	25,24	77	74,76	34	11	32,35	23	67,65	69	15	21,74	54	78,26
De 95 a 99	33	9	27,27	24	72,73	8	5	62,50	3	37,50	25	4	16,00	21	84,00
100 y Más	8	-	-	8	100,00	1	-	-	1	100,00	7	-	-	7	100,00

**CUADRO 5.5 PROVINCIA HEREDIA: ELECTORADO, VOTOS RECIBIDOS Y ABSTENCIONISMO, POR SEXO REGISTRAL
SEGÚN CANTÓN Y GRUPOS DE EDAD, ELECCIONES NACIONALES 6 DE FEBRERO 2022
(CIFRAS ABSOLUTAS Y RELATIVAS)**

CANTÓN Y GRUPOS DE EDAD	TOTAL					HOMBRES					MUJERES				
	ELECTORADO	VOTOS RECIBIDOS		ABSTENCIONISMO		ELECTORES	VOTOS RECIBIDOS		ABSTENCIONISMO		ELECTORAS	VOTOS RECIBIDOS		ABSTENCIONISMO	
		ABS	%	ABS	%		ABS	%	ABS	%		ABS	%	ABS	%
CANTÓN: SARAPIQUÍ	37 161	20 086	54,05	17 075	45,95	19 272	9 856	51,14	9 416	48,86	17 889	10 230	57,19	7 659	42,81
De 18 a 19	1 735	779	44,90	956	55,10	908	386	42,51	522	57,49	827	393	47,52	434	52,48
De 20 a 24	5 328	2 228	41,82	3 100	58,18	2 754	1 021	37,07	1 733	62,93	2 574	1 207	46,89	1 367	53,11
De 25 a 29	4 788	2 282	47,66	2 506	52,34	2 385	1 019	42,73	1 366	57,27	2 403	1 263	52,56	1 140	47,44
De 30 a 34	4 130	2 223	53,83	1 907	46,17	2 114	1 069	50,57	1 045	49,43	2 016	1 154	57,24	862	42,76
De 35 a 39	3 863	2 223	57,55	1 640	42,45	1 936	1 037	53,56	899	46,44	1 927	1 186	61,55	741	38,45
De 40 a 44	3 082	1 817	58,96	1 265	41,04	1 561	862	55,22	699	44,78	1 521	955	62,79	566	37,21
De 45 a 49	2 791	1 692	60,62	1 099	39,38	1 400	804	57,43	596	42,57	1 391	888	63,84	503	36,16
De 50 a 54	2 644	1 615	61,08	1 029	38,92	1 366	803	58,78	563	41,22	1 278	812	63,54	466	36,46
De 54 a 59	2 462	1 549	62,92	913	37,08	1 304	775	59,43	529	40,57	1 158	774	66,84	384	33,16
De 60 a 64	2 122	1 330	62,68	792	37,32	1 118	700	62,61	418	37,39	1 004	630	62,75	374	37,25
De 65 a 69	1 646	1 051	63,85	595	36,15	948	602	63,50	346	36,50	698	449	64,33	249	35,67
De 70 a 74	1 068	622	58,24	446	41,76	616	363	58,93	253	41,07	452	259	57,30	193	42,70
De 75 a 79	697	356	51,08	341	48,92	420	221	52,62	199	47,38	277	135	48,74	142	51,26
De 80 a 84	432	202	46,76	230	53,24	240	120	50,00	120	50,00	192	82	42,71	110	57,29
De 85 a 89	241	82	34,02	159	65,98	129	53	41,09	76	58,91	112	29	25,89	83	74,11
De 90 a 94	103	22	21,36	81	78,64	60	13	21,67	47	78,33	43	9	20,93	34	79,07
De 95 a 99	26	11	42,31	15	57,69	11	6	54,55	5	45,45	15	5	33,33	10	66,67
100 y Más	3	2	66,67	1	33,33	2	2	100,00	-	-	1	-	-	1	100,00

**CUADRO 5.6 PROVINCIA GUANACASTE: ELECTORADO, VOTOS RECIBIDOS Y ABSTENCIONISMO, POR SEXO REGISTRAL
SEGÚN CANTÓN Y GRUPOS DE EDAD, ELECCIONES NACIONALES 6 DE FEBRERO 2022
(CIFRAS ABSOLUTAS Y RELATIVAS)**

CANTÓN Y GRUPOS DE EDAD	TOTAL					HOMBRES					MUJERES				
	ELECTORADO	VOTOS RECIBIDOS		ABSTENCIONISMO		ELECTORES	VOTOS RECIBIDOS		ABSTENCIONISMO		ELECTORAS	VOTOS RECIBIDOS		ABSTENCIONISMO	
		ABS	%	ABS	%		ABS	%	ABS	%		ABS	%	ABS	%
PROVINCIA GUANACASTE	259 994	136 465	52,49	123 529	47,51	130 749	64 243	49,13	66 506	50,87	129 245	72 222	55,88	57 023	44,12
De 18 a 19	9 173	4 222	46,03	4 951	53,97	4 599	1 925	41,86	2 674	58,14	4 574	2 297	50,22	2 277	49,78
De 20 a 24	29 068	12 084	41,57	16 984	58,43	14 779	5 511	37,29	9 268	62,71	14 289	6 573	46,00	7 716	54,00
De 25 a 29	29 487	12 891	43,72	16 596	56,28	15 011	5 816	38,74	9 195	61,26	14 476	7 075	48,87	7 401	51,13
De 30 a 34	28 518	13 841	48,53	14 677	51,47	14 450	6 337	43,85	8 113	56,15	14 068	7 504	53,34	6 564	46,66
De 35 a 39	27 633	14 506	52,50	13 127	47,50	13 957	6 674	47,82	7 283	52,18	13 676	7 832	57,27	5 844	42,73
De 40 a 44	24 368	13 384	54,92	10 984	45,08	12 180	6 147	50,47	6 033	49,53	12 188	7 237	59,38	4 951	40,62
De 45 a 49	20 299	11 606	57,18	8 693	42,82	10 223	5 474	53,55	4 749	46,45	10 076	6 132	60,86	3 944	39,14
De 50 a 54	19 606	11 564	58,98	8 042	41,02	9 970	5 529	55,46	4 441	44,54	9 636	6 035	62,63	3 601	37,37
De 54 a 59	19 240	11 731	60,97	7 509	39,03	9 654	5 654	58,57	4 000	41,43	9 586	6 077	63,39	3 509	36,61
De 60 a 64	16 233	10 191	62,78	6 042	37,22	8 247	5 011	60,76	3 236	39,24	7 986	5 180	64,86	2 806	35,14
De 65 a 69	12 692	8 018	63,17	4 674	36,83	6 347	3 913	61,65	2 434	38,35	6 345	4 105	64,70	2 240	35,30
De 70 a 74	8 983	5 419	60,33	3 564	39,67	4 407	2 660	60,36	1 747	39,64	4 576	2 759	60,29	1 817	39,71
De 75 a 79	6 210	3 435	55,31	2 775	44,69	2 983	1 747	58,57	1 236	41,43	3 227	1 688	52,31	1 539	47,69
De 80 a 84	4 255	2 103	49,42	2 152	50,58	2 043	1 077	52,72	966	47,28	2 212	1 026	46,38	1 186	53,62
De 85 a 89	2 477	955	38,55	1 522	61,45	1 164	518	44,50	646	55,50	1 313	437	33,28	876	66,72
De 90 a 94	1 240	403	32,50	837	67,50	528	195	36,93	333	63,07	712	208	29,21	504	70,79
De 95 a 99	421	102	24,23	319	75,77	173	48	27,75	125	72,25	248	54	21,77	194	78,23
100 y Más	91	10	10,99	81	89,01	34	7	20,59	27	79,41	57	3	5,26	54	94,74
CANTÓN: LIBERIA	49 183	25 405	51,65	23 778	48,35	24 484	11 580	47,30	12 904	52,70	24 699	13 825	55,97	10 874	44,03
De 18 a 19	1 923	838	43,58	1 085	56,42	966	357	36,96	609	63,04	957	481	50,26	476	49,74
De 20 a 24	5 890	2 252	38,23	3 638	61,77	2 979	1 020	34,24	1 959	65,76	2 911	1 232	42,32	1 679	57,68
De 25 a 29	5 904	2 555	43,28	3 349	56,72	3 044	1 156	37,98	1 888	62,02	2 860	1 399	48,92	1 461	51,08
De 30 a 34	5 902	2 930	49,64	2 972	50,36	2 966	1 328	44,77	1 638	55,23	2 936	1 602	54,56	1 334	45,44
De 35 a 39	5 738	3 015	52,54	2 723	47,46	2 897	1 369	47,26	1 528	52,74	2 841	1 646	57,94	1 195	42,06
De 40 a 44	5 228	2 837	54,27	2 391	45,73	2 621	1 285	49,03	1 336	50,97	2 607	1 552	59,53	1 055	40,47
De 45 a 49	3 812	2 211	58,00	1 601	42,00	1 917	1 033	53,89	884	46,11	1 895	1 178	62,16	717	37,84
De 50 a 54	3 292	1 973	59,93	1 319	40,07	1 632	895	54,84	737	45,16	1 660	1 078	64,94	582	35,06
De 54 a 59	3 183	1 945	61,11	1 238	38,89	1 561	890	57,01	671	42,99	1 622	1 055	65,04	567	34,96
De 60 a 64	2 813	1 767	62,82	1 046	37,18	1 371	816	59,52	555	40,48	1 442	951	65,95	491	34,05
De 65 a 69	2 173	1 349	62,08	824	37,92	1 062	632	59,51	430	40,49	1 111	717	64,54	394	35,46
De 70 a 74	1 345	808	60,07	537	39,93	640	369	57,66	271	42,34	705	439	62,27	266	37,73
De 75 a 79	840	445	52,98	395	47,02	350	195	55,71	155	44,29	490	250	51,02	240	48,98
De 80 a 84	580	287	49,48	293	50,52	265	153	57,74	112	42,26	315	134	42,54	181	57,46
De 85 a 89	344	126	36,63	218	63,37	128	51	39,84	77	60,16	216	75	34,72	141	65,28
De 90 a 94	173	55	31,79	118	68,21	67	24	35,82	43	64,18	106	31	29,25	75	70,75
De 95 a 99	38	11	28,95	27	71,05	16	6	37,50	10	62,50	22	5	22,73	17	77,27
100 y Más	5	1	20,00	4	80,00	2	1	50,00	1	50,00	3	-	-	3	100,00

**CUADRO 5.6 PROVINCIA GUANACASTE: ELECTORADO, VOTOS RECIBIDOS Y ABSTENCIONISMO, POR SEXO REGISTRAL
SEGÚN CANTÓN Y GRUPOS DE EDAD, ELECCIONES NACIONALES 6 DE FEBRERO 2022
(CIFRAS ABSOLUTAS Y RELATIVAS)**

CANTÓN Y GRUPOS DE EDAD	TOTAL					HOMBRES					MUJERES				
	ELECTORADO	VOTOS RECIBIDOS		ABSTENCIONISMO		ELECTORES	VOTOS RECIBIDOS		ABSTENCIONISMO		ELECTORAS	VOTOS RECIBIDOS		ABSTENCIONISMO	
		ABS	%	ABS	%		ABS	%	ABS	%		ABS	%	ABS	%
CANTÓN: NICOYA	43 811	24 386	55,66	19 425	44,34	22 008	11 635	52,87	10 373	47,13	21 803	12 751	58,48	9 052	41,52
De 18 a 19	1 337	686	51,31	651	48,69	656	316	48,17	340	51,83	681	370	54,33	311	45,67
De 20 a 24	4 367	2 056	47,08	2 311	52,92	2 212	955	43,17	1 257	56,83	2 155	1 101	51,09	1 054	48,91
De 25 a 29	4 529	2 071	45,73	2 458	54,27	2 278	921	40,43	1 357	59,57	2 251	1 150	51,09	1 101	48,91
De 30 a 34	4 654	2 403	51,63	2 251	48,37	2 359	1 095	46,42	1 264	53,58	2 295	1 308	56,99	987	43,01
De 35 a 39	4 492	2 528	56,28	1 964	43,72	2 305	1 205	52,28	1 100	47,72	2 187	1 323	60,49	864	39,51
De 40 a 44	3 882	2 232	57,50	1 650	42,50	1 917	1 019	53,16	898	46,84	1 965	1 213	61,73	752	38,27
De 45 a 49	3 508	2 103	59,95	1 405	40,05	1 751	997	56,94	754	43,06	1 757	1 106	62,95	651	37,05
De 50 a 54	3 429	2 062	60,13	1 367	39,87	1 727	988	57,21	739	42,79	1 702	1 074	63,10	628	36,90
De 54 a 59	3 413	2 120	62,12	1 293	37,88	1 735	1 025	59,08	710	40,92	1 678	1 095	65,26	583	34,74
De 60 a 64	2 936	1 882	64,10	1 054	35,90	1 486	927	62,38	559	37,62	1 450	955	65,86	495	34,14
De 65 a 69	2 428	1 604	66,06	824	33,94	1 212	781	64,44	431	35,56	1 216	823	67,68	393	32,32
De 70 a 74	1 773	1 122	63,28	651	36,72	886	598	67,49	288	32,51	887	524	59,08	363	40,92
De 75 a 79	1 307	760	58,15	547	41,85	662	412	62,24	250	37,76	645	348	53,95	297	46,05
De 80 a 84	879	436	49,60	443	50,40	415	223	53,73	192	46,27	464	213	45,91	251	54,09
De 85 a 89	491	207	42,16	284	57,84	244	123	50,41	121	49,59	247	84	34,01	163	65,99
De 90 a 94	255	79	30,98	176	69,02	102	30	29,41	72	70,59	153	49	32,03	104	67,97
De 95 a 99	105	32	30,48	73	69,52	49	18	36,73	31	63,27	56	14	25,00	42	75,00
100 y Más	26	3	11,54	23	88,46	12	2	16,67	10	83,33	14	1	7,14	13	92,86
CANTÓN: SANTA CRUZ	44 639	22 353	50,08	22 286	49,92	22 601	10 467	46,31	12 134	53,69	22 038	11 886	53,93	10 152	46,07
De 18 a 19	1 539	669	43,47	870	56,53	773	298	38,55	475	61,45	766	371	48,43	395	51,57
De 20 a 24	4 475	1 753	39,17	2 722	60,83	2 304	777	33,72	1 527	66,28	2 171	976	44,96	1 195	55,04
De 25 a 29	4 803	1 962	40,85	2 841	59,15	2 409	852	35,37	1 557	64,63	2 394	1 110	46,37	1 284	53,63
De 30 a 34	4 639	2 121	45,72	2 518	54,28	2 404	979	40,72	1 425	59,28	2 235	1 142	51,10	1 093	48,90
De 35 a 39	4 693	2 341	49,88	2 352	50,12	2 344	1 024	43,69	1 320	56,31	2 349	1 317	56,07	1 032	43,93
De 40 a 44	4 273	2 253	52,73	2 020	47,27	2 195	1 065	48,52	1 130	51,48	2 078	1 188	57,17	890	42,83
De 45 a 49	3 544	1 897	53,53	1 647	46,47	1 832	908	49,56	924	50,44	1 712	989	57,77	723	42,23
De 50 a 54	3 458	1 891	54,68	1 567	45,32	1 765	915	51,84	850	48,16	1 693	976	57,65	717	42,35
De 54 a 59	3 496	2 049	58,61	1 447	41,39	1 741	980	56,29	761	43,71	1 755	1 069	60,91	686	39,09
De 60 a 64	3 029	1 799	59,39	1 230	40,61	1 567	898	57,31	669	42,69	1 462	901	61,63	561	38,37
De 65 a 69	2 359	1 454	61,64	905	38,36	1 191	707	59,36	484	40,64	1 168	747	63,96	421	36,04
De 70 a 74	1 669	978	58,60	691	41,40	813	450	55,35	363	44,65	856	528	61,68	328	38,32
De 75 a 79	1 048	564	53,82	484	46,18	522	299	57,28	223	42,72	526	265	50,38	261	49,62
De 80 a 84	795	352	44,28	443	55,72	379	176	46,44	203	53,56	416	176	42,31	240	57,69
De 85 a 89	452	170	37,61	282	62,39	210	83	39,52	127	60,48	242	87	35,95	155	64,05
De 90 a 94	257	80	31,13	177	68,87	107	47	43,93	60	56,07	150	33	22,00	117	78,00
De 95 a 99	92	17	18,48	75	81,52	39	7	17,95	32	82,05	53	10	18,87	43	81,13
100 y Más	18	3	16,67	15	83,33	6	2	33,33	4	66,67	12	1	8,33	11	91,67

**CUADRO 5.6 PROVINCIA GUANACASTE: ELECTORADO, VOTOS RECIBIDOS Y ABSTENCIONISMO, POR SEXO REGISTRAL
SEGÚN CANTÓN Y GRUPOS DE EDAD, ELECCIONES NACIONALES 6 DE FEBRERO 2022
(CIFRAS ABSOLUTAS Y RELATIVAS)**

CANTÓN Y GRUPOS DE EDAD	TOTAL					HOMBRES					MUJERES				
	ELECTORADO	VOTOS RECIBIDOS		ABSTENCIONISMO		ELECTORES	VOTOS RECIBIDOS		ABSTENCIONISMO		ELECTORAS	VOTOS RECIBIDOS		ABSTENCIONISMO	
		ABS	%	ABS	%		ABS	%	ABS	%		ABS	%	ABS	%
CANTÓN: BAGASES	14 900	7 637	51,26	7 263	48,74	7 483	3 601	48,12	3 882	51,88	7 417	4 036	54,42	3 381	45,58
De 18 a 19	600	254	42,33	346	57,67	315	123	39,05	192	60,95	285	131	45,96	154	54,04
De 20 a 24	1 831	774	42,27	1 057	57,73	943	360	38,18	583	61,82	888	414	46,62	474	53,38
De 25 a 29	1 681	758	45,09	923	54,91	868	346	39,86	522	60,14	813	412	50,68	401	49,32
De 30 a 34	1 560	742	47,56	818	52,44	748	327	43,72	421	56,28	812	415	51,11	397	48,89
De 35 a 39	1 530	796	52,03	734	47,97	744	346	46,51	398	53,49	786	450	57,25	336	42,75
De 40 a 44	1 354	722	53,32	632	46,68	646	316	48,92	330	51,08	708	406	57,34	302	42,66
De 45 a 49	1 162	647	55,68	515	44,32	595	317	53,28	278	46,72	567	330	58,20	237	41,80
De 50 a 54	1 153	666	57,76	487	42,24	578	309	53,46	269	46,54	575	357	62,09	218	37,91
De 54 a 59	1 222	733	59,98	489	40,02	622	368	59,16	254	40,84	600	365	60,83	235	39,17
De 60 a 64	864	534	61,81	330	38,19	430	252	58,60	178	41,40	434	282	64,98	152	35,02
De 65 a 69	680	397	58,38	283	41,62	362	214	59,12	148	40,88	318	183	57,55	135	42,45
De 70 a 74	484	270	55,79	214	44,21	241	133	55,19	108	44,81	243	137	56,38	106	43,62
De 75 a 79	338	167	49,41	171	50,59	162	88	54,32	74	45,68	176	79	44,89	97	55,11
De 80 a 84	228	116	50,88	112	49,12	125	60	48,00	65	52,00	103	56	54,37	47	45,63
De 85 a 89	131	43	32,82	88	67,18	66	30	45,45	36	54,55	65	13	20,00	52	80,00
De 90 a 94	63	15	23,81	48	76,19	29	9	31,03	20	68,97	34	6	17,65	28	82,35
De 95 a 99	18	3	16,67	15	83,33	8	3	37,50	5	62,50	10	-	-	10	100,00
100 y Más	1	-	-	1	100,00	1	-	-	1	100,00	-	-	-	-	-
CANTÓN: CARRILLO	26 622	12 831	48,20	13 791	51,80	13 422	5 917	44,08	7 505	55,92	13 200	6 914	52,38	6 286	47,62
De 18 a 19	954	366	38,36	588	61,64	492	173	35,16	319	64,84	462	193	41,77	269	58,23
De 20 a 24	3 165	1 171	37,00	1 994	63,00	1 631	520	31,88	1 111	68,12	1 534	651	42,44	883	57,56
De 25 a 29	3 127	1 225	39,17	1 902	60,83	1 604	546	34,04	1 058	65,96	1 523	679	44,58	844	55,42
De 30 a 34	2 907	1 298	44,65	1 609	55,35	1 480	581	39,26	899	60,74	1 427	717	50,25	710	49,75
De 35 a 39	2 943	1 381	46,92	1 562	53,08	1 501	633	42,17	868	57,83	1 442	748	51,87	694	48,13
De 40 a 44	2 473	1 274	51,52	1 199	48,48	1 243	570	45,86	673	54,14	1 230	704	57,24	526	42,76
De 45 a 49	1 982	1 051	53,03	931	46,97	981	469	47,81	512	52,19	1 001	582	58,14	419	41,86
De 50 a 54	1 959	1 108	56,56	851	43,44	1 049	555	52,91	494	47,09	910	553	60,77	357	39,23
De 54 a 59	1 980	1 122	56,67	858	43,33	981	525	53,52	456	46,48	999	597	59,76	402	40,24
De 60 a 64	1 635	970	59,33	665	40,67	826	461	55,81	365	44,19	809	509	62,92	300	37,08
De 65 a 69	1 231	743	60,36	488	39,64	610	363	59,51	247	40,49	621	380	61,19	241	38,81
De 70 a 74	868	490	56,45	378	43,55	409	231	56,48	178	43,52	459	259	56,43	200	43,57
De 75 a 79	595	310	52,10	285	47,90	269	138	51,30	131	48,70	326	172	52,76	154	47,24
De 80 a 84	381	179	46,98	202	53,02	166	80	48,19	86	51,81	215	99	46,05	116	53,95
De 85 a 89	254	98	38,58	156	61,42	111	53	47,75	58	52,25	143	45	31,47	98	68,53
De 90 a 94	117	29	24,79	88	75,21	49	12	24,49	37	75,51	68	17	25,00	51	75,00
De 95 a 99	38	14	36,84	24	63,16	16	6	37,50	10	62,50	22	8	36,36	14	63,64
100 y Más	13	2	15,38	11	84,62	4	1	25,00	3	75,00	9	1	11,11	8	88,89

**CUADRO 5.6 PROVINCIA GUANACASTE: ELECTORADO, VOTOS RECIBIDOS Y ABSTENCIONISMO, POR SEXO REGISTRAL
SEGÚN CANTÓN Y GRUPOS DE EDAD, ELECCIONES NACIONALES 6 DE FEBRERO 2022
(CIFRAS ABSOLUTAS Y RELATIVAS)**

CANTÓN Y GRUPOS DE EDAD	TOTAL					HOMBRES					MUJERES				
	ELECTORADO	VOTOS RECIBIDOS		ABSTENCIONISMO		ELECTORES	VOTOS RECIBIDOS		ABSTENCIONISMO		ELECTORAS	VOTOS RECIBIDOS		ABSTENCIONISMO	
		ABS	%	ABS	%		ABS	%	ABS	%		ABS	%	ABS	%
CANTÓN: CAÑAS	20 485	10 419	50,86	10 066	49,14	10 219	4 937	48,31	5 282	51,69	10 266	5 482	53,40	4 784	46,60
De 18 a 19	724	345	47,65	379	52,35	365	164	44,93	201	55,07	359	181	50,42	178	49,58
De 20 a 24	2 390	937	39,21	1 453	60,79	1 197	427	35,67	770	64,33	1 193	510	42,75	683	57,25
De 25 a 29	2 432	1 038	42,68	1 394	57,32	1 260	499	39,60	761	60,40	1 172	539	45,99	633	54,01
De 30 a 34	2 333	1 032	44,23	1 301	55,77	1 203	485	40,32	718	59,68	1 130	547	48,41	583	51,59
De 35 a 39	2 242	1 131	50,45	1 111	49,55	1 150	555	48,26	595	51,74	1 092	576	52,75	516	47,25
De 40 a 44	1 907	1 044	54,75	863	45,25	927	497	53,61	430	46,39	980	547	55,82	433	44,18
De 45 a 49	1 565	872	55,72	693	44,28	759	389	51,25	370	48,75	806	483	59,93	323	40,07
De 50 a 54	1 517	873	57,55	644	42,45	794	435	54,79	359	45,21	723	438	60,58	285	39,42
De 54 a 59	1 468	891	60,69	577	39,31	696	390	56,03	306	43,97	772	501	64,90	271	35,10
De 60 a 64	1 254	770	61,40	484	38,60	625	373	59,68	252	40,32	629	397	63,12	232	36,88
De 65 a 69	960	594	61,88	366	38,13	479	297	62,00	182	38,00	481	297	61,75	184	38,25
De 70 a 74	660	404	61,21	256	38,79	313	192	61,34	121	38,66	347	212	61,10	135	38,90
De 75 a 79	444	248	55,86	196	44,14	190	117	61,58	73	38,42	254	131	51,57	123	48,43
De 80 a 84	303	146	48,18	157	51,82	136	67	49,26	69	50,74	167	79	47,31	88	52,69
De 85 a 89	174	56	32,18	118	67,82	80	32	40,00	48	60,00	94	24	25,53	70	74,47
De 90 a 94	85	34	40,00	51	60,00	38	17	44,74	21	55,26	47	17	36,17	30	63,83
De 95 a 99	21	4	19,05	17	80,95	6	1	16,67	5	83,33	15	3	20,00	12	80,00
100 y Más	6	-	-	6	100,00	1	-	-	1	100,00	5	-	-	5	100,00
CANTÓN: ABANGARES	14 376	8 060	56,07	6 316	43,93	7 323	3 869	52,83	3 454	47,17	7 053	4 191	59,42	2 862	40,58
De 18 a 19	482	229	47,51	253	52,49	249	105	42,17	144	57,83	233	124	53,22	109	46,78
De 20 a 24	1 537	688	44,76	849	55,24	812	331	40,76	481	59,24	725	357	49,24	368	50,76
De 25 a 29	1 642	799	48,66	843	51,34	817	340	41,62	477	58,38	825	459	55,64	366	44,36
De 30 a 34	1 537	793	51,59	744	48,41	784	364	46,43	420	53,57	753	429	56,97	324	43,03
De 35 a 39	1 476	841	56,98	635	43,02	734	379	51,63	355	48,37	742	462	62,26	280	37,74
De 40 a 44	1 214	740	60,96	474	39,04	622	367	59,00	255	41,00	592	373	63,01	219	36,99
De 45 a 49	1 102	666	60,44	436	39,56	543	316	58,20	227	41,80	559	350	62,61	209	37,39
De 50 a 54	1 196	770	64,38	426	35,62	587	351	59,80	236	40,20	609	419	68,80	190	31,20
De 54 a 59	1 153	746	64,70	407	35,30	600	384	64,00	216	36,00	553	362	65,46	191	34,54
De 60 a 64	907	598	65,93	309	34,07	475	309	65,05	166	34,95	432	289	66,90	143	33,10
De 65 a 69	716	462	64,53	254	35,47	372	236	63,44	136	36,56	344	226	65,70	118	34,30
De 70 a 74	512	288	56,25	224	43,75	276	158	57,25	118	42,75	236	130	55,08	106	44,92
De 75 a 79	374	205	54,81	169	45,19	187	103	55,08	84	44,92	187	102	54,55	85	45,45
De 80 a 84	280	151	53,93	129	46,07	150	83	55,33	67	44,67	130	68	52,31	62	47,69
De 85 a 89	150	54	36,00	96	64,00	79	34	43,04	45	56,96	71	20	28,17	51	71,83
De 90 a 94	74	27	36,49	47	63,51	26	7	26,92	19	73,08	48	20	41,67	28	58,33
De 95 a 99	20	2	10,00	18	90,00	8	1	12,50	7	87,50	12	1	8,33	11	91,67
100 y Más	4	1	25,00	3	75,00	2	1	50,00	1	50,00	2	-	-	2	100,00

**CUADRO 5.6 PROVINCIA GUANACASTE: ELECTORADO, VOTOS RECIBIDOS Y ABSTENCIONISMO, POR SEXO REGISTRAL
SEGÚN CANTÓN Y GRUPOS DE EDAD, ELECCIONES NACIONALES 6 DE FEBRERO 2022
(CIFRAS ABSOLUTAS Y RELATIVAS)**

CANTÓN Y GRUPOS DE EDAD	TOTAL					HOMBRES					MUJERES				
	ELECTORADO	VOTOS RECIBIDOS		ABSTENCIONISMO		ELECTORES	VOTOS RECIBIDOS		ABSTENCIONISMO		ELECTORAS	VOTOS RECIBIDOS		ABSTENCIONISMO	
		ABS	%	ABS	%		ABS	%	ABS	%		ABS	%	ABS	%
CANTÓN: TILARÁN	15 917	9 921	62,33	5 996	37,67	7 953	4 813	60,52	3 140	39,48	7 964	5 108	64,14	2 856	35,86
De 18 a 19	490	297	60,61	193	39,39	232	134	57,76	98	42,24	258	163	63,18	95	36,82
De 20 a 24	1 697	927	54,63	770	45,37	873	444	50,86	429	49,14	824	483	58,62	341	41,38
De 25 a 29	1 608	881	54,79	727	45,21	814	409	50,25	405	49,75	794	472	59,45	322	40,55
De 30 a 34	1 603	925	57,70	678	42,30	831	455	54,75	376	45,25	772	470	60,88	302	39,12
De 35 a 39	1 517	934	61,57	583	38,43	747	438	58,63	309	41,37	770	496	64,42	274	35,58
De 40 a 44	1 318	823	62,44	495	37,56	656	389	59,30	267	40,70	662	434	65,56	228	34,44
De 45 a 49	1 179	780	66,16	399	33,84	548	349	63,69	199	36,31	631	431	68,30	200	31,70
De 50 a 54	1 301	888	68,26	413	31,74	659	430	65,25	229	34,75	642	458	71,34	184	28,66
De 54 a 59	1 301	902	69,33	399	30,67	641	457	71,29	184	28,71	660	445	67,42	215	32,58
De 60 a 64	1 139	786	69,01	353	30,99	604	419	69,37	185	30,63	535	367	68,60	168	31,40
De 65 a 69	854	610	71,43	244	28,57	417	289	69,30	128	30,70	437	321	73,46	116	26,54
De 70 a 74	694	476	68,59	218	31,41	339	235	69,32	104	30,68	355	241	67,89	114	32,11
De 75 a 79	538	349	64,87	189	35,13	266	180	67,67	86	32,33	272	169	62,13	103	37,87
De 80 a 84	332	190	57,23	142	42,77	154	97	62,99	57	37,01	178	93	52,25	85	47,75
De 85 a 89	216	105	48,61	111	51,39	116	63	54,31	53	45,69	100	42	42,00	58	58,00
De 90 a 94	90	36	40,00	54	60,00	44	21	47,73	23	52,27	46	15	32,61	31	67,39
De 95 a 99	34	12	35,29	22	64,71	11	4	36,36	7	63,64	23	8	34,78	15	65,22
100 y Más	6	-	-	6	100,00	1	-	-	1	100,00	5	-	-	5	100,00
CANTÓN: NANDAYURE	8 887	5 520	62,11	3 367	37,89	4 546	2 749	60,47	1 797	39,53	4 341	2 771	63,83	1 570	36,17
De 18 a 19	258	168	65,12	90	34,88	133	89	66,92	44	33,08	125	79	63,20	46	36,80
De 20 a 24	881	458	51,99	423	48,01	449	219	48,78	230	51,22	432	239	55,32	193	44,68
De 25 a 29	981	525	53,52	456	46,48	507	258	50,89	249	49,11	474	267	56,33	207	43,67
De 30 a 34	896	521	58,15	375	41,85	464	261	56,25	203	43,75	432	260	60,19	172	39,81
De 35 a 39	833	512	61,46	321	38,54	407	223	54,79	184	45,21	426	289	67,84	137	32,16
De 40 a 44	733	476	64,94	257	35,06	366	214	58,47	152	41,53	367	262	71,39	105	28,61
De 45 a 49	715	488	68,25	227	31,75	375	252	67,20	123	32,80	340	236	69,41	104	30,59
De 50 a 54	786	552	70,23	234	29,77	399	282	70,68	117	29,32	387	270	69,77	117	30,23
De 54 a 59	698	490	70,20	208	29,80	365	251	68,77	114	31,23	333	239	71,77	94	28,23
De 60 a 64	616	443	71,92	173	28,08	316	227	71,84	89	28,16	300	216	72,00	84	28,00
De 65 a 69	444	297	66,89	147	33,11	234	153	65,38	81	34,62	210	144	68,57	66	31,43
De 70 a 74	376	239	63,56	137	36,44	187	121	64,71	66	35,29	189	118	62,43	71	37,57
De 75 a 79	291	174	59,79	117	40,21	148	98	66,22	50	33,78	143	76	53,15	67	46,85
De 80 a 84	204	114	55,88	90	44,12	109	64	58,72	45	41,28	95	50	52,63	45	47,37
De 85 a 89	102	42	41,18	60	58,82	48	23	47,92	25	52,08	54	19	35,19	35	64,81
De 90 a 94	42	18	42,86	24	57,14	25	12	48,00	13	52,00	17	6	35,29	11	64,71
De 95 a 99	25	3	12,00	22	88,00	11	2	18,18	9	81,82	14	1	7,14	13	92,86
100 y Más	6	-	-	6	100,00	3	-	-	3	100,00	3	-	-	3	100,00

**CUADRO 5.6 PROVINCIA GUANACASTE: ELECTORADO, VOTOS RECIBIDOS Y ABSTENCIONISMO, POR SEXO REGISTRAL
SEGÚN CANTÓN Y GRUPOS DE EDAD, ELECCIONES NACIONALES 6 DE FEBRERO 2022
(CIFRAS ABSOLUTAS Y RELATIVAS)**

CANTÓN Y GRUPOS DE EDAD	TOTAL					HOMBRES					MUJERES				
	ELECTORADO	VOTOS RECIBIDOS		ABSTENCIONISMO		ELECTORES	VOTOS RECIBIDOS		ABSTENCIONISMO		ELECTORAS	VOTOS RECIBIDOS		ABSTENCIONISMO	
		ABS	%	ABS	%		ABS	%	ABS	%		ABS	%	ABS	%
CANTÓN: LA CRUZ	14 838	6 269	42,25	8 569	57,75	7 494	2 885	38,50	4 609	61,50	7 344	3 384	46,08	3 960	53,92
De 18 a 19	671	266	39,64	405	60,36	329	124	37,69	205	62,31	342	142	41,52	200	58,48
De 20 a 24	2 201	724	32,89	1 477	67,11	1 070	297	27,76	773	72,24	1 131	427	37,75	704	62,25
De 25 a 29	2 047	704	34,39	1 343	65,61	1 039	313	30,13	726	69,87	1 008	391	38,79	617	61,21
De 30 a 34	1 800	689	38,28	1 111	61,72	869	281	32,34	588	67,66	931	408	43,82	523	56,18
De 35 a 39	1 574	691	43,90	883	56,10	788	321	40,74	467	59,26	786	370	47,07	416	52,93
De 40 a 44	1 459	658	45,10	801	54,90	724	283	39,09	441	60,91	735	375	51,02	360	48,98
De 45 a 49	1 199	572	47,71	627	52,29	649	286	44,07	363	55,93	550	286	52,00	264	48,00
De 50 a 54	991	471	47,53	520	52,47	517	219	42,36	298	57,64	474	252	53,16	222	46,84
De 54 a 59	823	428	52,00	395	48,00	456	233	51,10	223	48,90	367	195	53,13	172	46,87
De 60 a 64	634	370	58,36	264	41,64	326	179	54,91	147	45,09	308	191	62,01	117	37,99
De 65 a 69	517	275	53,19	242	46,81	258	134	51,94	124	48,06	259	141	54,44	118	45,56
De 70 a 74	368	192	52,17	176	47,83	189	94	49,74	95	50,26	179	98	54,75	81	45,25
De 75 a 79	248	106	42,74	142	57,26	124	56	45,16	68	54,84	124	50	40,32	74	59,68
De 80 a 84	145	73	50,34	72	49,66	76	39	51,32	37	48,68	69	34	49,28	35	50,72
De 85 a 89	91	32	35,16	59	64,84	48	16	33,33	32	66,67	43	16	37,21	27	62,79
De 90 a 94	47	15	31,91	32	68,09	27	10	37,04	17	62,96	20	5	25,00	15	75,00
De 95 a 99	19	3	15,79	16	84,21	5	-	-	5	100,00	14	3	21,43	11	78,57
100 y Más	4	-	-	4	100,00	-	-	-	-	-	4	-	-	4	100,00
CANTÓN: HOJANCHA	6 336	3 664	57,83	2 672	42,17	3 216	1 790	55,66	1 426	44,34	3 120	1 874	60,06	1 246	39,94
De 18 a 19	195	104	53,33	91	46,67	89	42	47,19	47	52,81	106	62	58,49	44	41,51
De 20 a 24	634	344	54,26	290	45,74	309	161	52,10	148	47,90	325	183	56,31	142	43,69
De 25 a 29	733	373	50,89	360	49,11	371	176	47,44	195	52,56	362	197	54,42	165	45,58
De 30 a 34	687	387	56,33	300	43,67	342	181	52,92	161	47,08	345	206	59,71	139	40,29
De 35 a 39	595	336	56,47	259	43,53	340	181	53,24	159	46,76	255	155	60,78	100	39,22
De 40 a 44	527	325	61,67	202	38,33	263	142	53,99	121	46,01	264	183	69,32	81	30,68
De 45 a 49	531	319	60,08	212	39,92	273	158	57,88	115	42,12	258	161	62,40	97	37,60
De 50 a 54	524	310	59,16	214	40,84	263	150	57,03	113	42,97	261	160	61,30	101	38,70
De 54 a 59	503	305	60,64	198	39,36	256	151	58,98	105	41,02	247	154	62,35	93	37,65
De 60 a 64	406	272	67,00	134	33,00	221	150	67,87	71	32,13	185	122	65,95	63	34,05
De 65 a 69	330	233	70,61	97	29,39	150	107	71,33	43	28,67	180	126	70,00	54	30,00
De 70 a 74	234	152	64,96	82	35,04	114	79	69,30	35	30,70	120	73	60,83	47	39,17
De 75 a 79	187	107	57,22	80	42,78	103	61	59,22	42	40,78	84	46	54,76	38	45,24
De 80 a 84	128	59	46,09	69	53,91	68	35	51,47	33	48,53	60	24	40,00	36	60,00
De 85 a 89	72	22	30,56	50	69,44	34	10	29,41	24	70,59	38	12	31,58	26	68,42
De 90 a 94	37	15	40,54	22	59,46	14	6	42,86	8	57,14	23	9	39,13	14	60,87
De 95 a 99	11	1	9,09	10	90,91	4	-	-	4	100,00	7	1	14,29	6	85,71
100 y Más	2	-	-	2	100,00	2	-	-	2	100,00	-	-	-	-	-

**CUADRO 5.7 PROVINCIA PUNTARENAS: ELECTORADO, VOTOS RECIBIDOS Y ABSTENCIONISMO, POR SEXO REGISTRAL
SEGÚN CANTÓN Y GRUPOS DE EDAD, ELECCIONES NACIONALES 6 DE FEBRERO 2022
(CIFRAS ABSOLUTAS Y RELATIVAS)**

CANTÓN Y GRUPOS DE EDAD	TOTAL					HOMBRES					MUJERES				
	ELECTORADO	VOTOS RECIBIDOS		ABSTENCIONISMO		ELECTORES	VOTOS RECIBIDOS		ABSTENCIONISMO		ELECTORAS	VOTOS RECIBIDOS		ABSTENCIONISMO	
		ABS	%	ABS	%		ABS	%	ABS	%		ABS	%	ABS	%
PROVINCIA PUNTARENAS	332 865	164 093	49,30	168 772	50,70	169 779	78 912	46,48	90 867	53,52	163 086	85 181	52,23	77 905	47,77
De 18 a 19	12 070	5 199	43,07	6 871	56,93	6 166	2 425	39,33	3 741	60,67	5 904	2 774	46,99	3 130	53,01
De 20 a 24	37 979	14 733	38,79	23 246	61,21	19 340	6 851	35,42	12 489	64,58	18 639	7 882	42,29	10 757	57,71
De 25 a 29	38 104	15 882	41,68	22 222	58,32	19 341	7 272	37,60	12 069	62,40	18 763	8 610	45,89	10 153	54,11
De 30 a 34	37 103	17 365	46,80	19 738	53,20	18 795	7 917	42,12	10 878	57,88	18 308	9 448	51,61	8 860	48,39
De 35 a 39	36 298	18 131	49,95	18 167	50,05	18 139	8 210	45,26	9 929	54,74	18 159	9 921	54,63	8 238	45,37
De 40 a 44	30 626	15 994	52,22	14 632	47,78	15 357	7 417	48,30	7 940	51,70	15 269	8 577	56,17	6 692	43,83
De 45 a 49	26 236	14 193	54,10	12 043	45,90	13 468	6 878	51,07	6 590	48,93	12 768	7 315	57,29	5 453	42,71
De 50 a 54	25 779	14 029	54,42	11 750	45,58	13 313	6 867	51,58	6 446	48,42	12 466	7 162	57,45	5 304	42,55
De 54 a 59	24 643	13 957	56,64	10 686	43,36	12 679	6 911	54,51	5 768	45,49	11 964	7 046	58,89	4 918	41,11
De 60 a 64	20 472	11 868	57,97	8 604	42,03	10 645	6 013	56,49	4 632	43,51	9 827	5 855	59,58	3 972	40,42
De 65 a 69	15 928	9 360	58,76	6 568	41,24	8 245	4 858	58,92	3 387	41,08	7 683	4 502	58,60	3 181	41,40
De 70 a 74	10 940	6 088	55,65	4 852	44,35	5 729	3 229	56,36	2 500	43,64	5 211	2 859	54,86	2 352	45,14
De 75 a 79	7 429	3 757	50,57	3 672	49,43	3 904	2 072	53,07	1 832	46,93	3 525	1 685	47,80	1 840	52,20
De 80 a 84	4 905	2 118	43,18	2 787	56,82	2 503	1 181	47,18	1 322	52,82	2 402	937	39,01	1 465	60,99
De 85 a 89	2 746	989	36,02	1 757	63,98	1 380	573	41,52	807	58,48	1 366	416	30,45	950	69,55
De 90 a 94	1 199	352	29,36	847	70,64	576	195	33,85	381	66,15	623	157	25,20	466	74,80
De 95 a 99	334	67	20,06	267	79,94	163	38	23,31	125	76,69	171	29	16,96	142	83,04
100 y Más	74	11	14,86	63	85,14	36	5	13,89	31	86,11	38	6	15,79	32	84,21
CANTÓN: PUNTARENAS	91 070	46 208	50,74	44 862	49,26	46 358	21 835	47,10	24 523	52,90	44 712	24 373	54,51	20 339	45,49
De 18 a 19	3 153	1 363	43,23	1 790	56,77	1 595	622	39,00	973	61,00	1 558	741	47,56	817	52,44
De 20 a 24	9 905	3 983	40,21	5 922	59,79	4 984	1 799	36,10	3 185	63,90	4 921	2 184	44,38	2 737	55,62
De 25 a 29	10 222	4 300	42,07	5 922	57,93	5 281	1 968	37,27	3 313	62,73	4 941	2 332	47,20	2 609	52,80
De 30 a 34	9 662	4 589	47,50	5 073	52,50	4 955	2 069	41,76	2 886	58,24	4 707	2 520	53,54	2 187	46,46
De 35 a 39	9 693	4 964	51,21	4 729	48,79	4 928	2 280	46,27	2 648	53,73	4 765	2 684	56,33	2 081	43,67
De 40 a 44	8 454	4 408	52,14	4 046	47,86	4 309	2 043	47,41	2 266	52,59	4 145	2 365	57,06	1 780	42,94
De 45 a 49	7 276	4 019	55,24	3 257	44,76	3 771	1 939	51,42	1 832	48,58	3 505	2 080	59,34	1 425	40,66
De 50 a 54	7 019	3 999	56,97	3 020	43,03	3 640	1 919	52,72	1 721	47,28	3 379	2 080	61,56	1 299	38,44
De 54 a 59	6 904	4 022	58,26	2 882	41,74	3 553	1 975	55,59	1 578	44,41	3 351	2 047	61,09	1 304	38,91
De 60 a 64	5 826	3 454	59,29	2 372	40,71	2 974	1 675	56,32	1 299	43,68	2 852	1 779	62,38	1 073	37,62
De 65 a 69	4 830	2 955	61,18	1 875	38,82	2 405	1 442	59,96	963	40,04	2 425	1 513	62,39	912	37,61
De 70 a 74	3 341	1 947	58,28	1 394	41,72	1 690	974	57,63	716	42,37	1 651	973	58,93	678	41,07
De 75 a 79	2 131	1 106	51,90	1 025	48,10	1 074	581	54,10	493	45,90	1 057	525	49,67	532	50,33
De 80 a 84	1 456	688	47,25	768	52,75	670	341	50,90	329	49,10	786	347	44,15	439	55,85
De 85 a 89	735	277	37,69	458	62,31	335	142	42,39	193	57,61	400	135	33,75	265	66,25
De 90 a 94	348	109	31,32	239	68,68	145	53	36,55	92	63,45	203	56	27,59	147	72,41
De 95 a 99	94	21	22,34	73	77,66	39	11	28,21	28	71,79	55	10	18,18	45	81,82
100 y Más	21	4	19,05	17	80,95	10	2	20,00	8	80,00	11	2	18,18	9	81,82

**CUADRO 5.7 PROVINCIA PUNTARENAS: ELECTORADO, VOTOS RECIBIDOS Y ABSTENCIONISMO, POR SEXO REGISTRAL
SEGÚN CANTÓN Y GRUPOS DE EDAD, ELECCIONES NACIONALES 6 DE FEBRERO 2022
(CIFRAS ABSOLUTAS Y RELATIVAS)**

CANTÓN Y GRUPOS DE EDAD	TOTAL					HOMBRES					MUJERES				
	ELECTORADO	VOTOS RECIBIDOS		ABSTENCIONISMO		ELECTORES	VOTOS RECIBIDOS		ABSTENCIONISMO		ELECTORAS	VOTOS RECIBIDOS		ABSTENCIONISMO	
		ABS	%	ABS	%		ABS	%	ABS	%		ABS	%	ABS	%
CANTÓN: ESPARZA	24 333	13 965	57,39	10 368	42,61	12 050	6 585	54,65	5 465	45,35	12 283	7 380	60,08	4 903	39,92
De 18 a 19	838	454	54,18	384	45,82	418	216	51,67	202	48,33	420	238	56,67	182	43,33
De 20 a 24	2 622	1 313	50,08	1 309	49,92	1 346	637	47,33	709	52,67	1 276	676	52,98	600	47,02
De 25 a 29	2 614	1 343	51,38	1 271	48,62	1 336	648	48,50	688	51,50	1 278	695	54,38	583	45,62
De 30 a 34	2 652	1 493	56,30	1 159	43,70	1 309	693	52,94	616	47,06	1 343	800	59,57	543	40,43
De 35 a 39	2 528	1 464	57,91	1 064	42,09	1 229	655	53,30	574	46,70	1 299	809	62,28	490	37,72
De 40 a 44	2 235	1 374	61,48	861	38,52	1 106	630	56,96	476	43,04	1 129	744	65,90	385	34,10
De 45 a 49	1 817	1 116	61,42	701	38,58	893	525	58,79	368	41,21	924	591	63,96	333	36,04
De 50 a 54	1 857	1 092	58,80	765	41,20	915	499	54,54	416	45,46	942	593	62,95	349	37,05
De 54 a 59	1 952	1 218	62,40	734	37,60	959	567	59,12	392	40,88	993	651	65,56	342	34,44
De 60 a 64	1 684	1 073	63,72	611	36,28	839	518	61,74	321	38,26	845	555	65,68	290	34,32
De 65 a 69	1 210	785	64,88	425	35,12	603	386	64,01	217	35,99	607	399	65,73	208	34,27
De 70 a 74	899	556	61,85	343	38,15	423	255	60,28	168	39,72	476	301	63,24	175	36,76
De 75 a 79	651	354	54,38	297	45,62	313	179	57,19	134	42,81	338	175	51,78	163	48,22
De 80 a 84	429	198	46,15	231	53,85	191	99	51,83	92	48,17	238	99	41,60	139	58,40
De 85 a 89	226	95	42,04	131	57,96	121	58	47,93	63	52,07	105	37	35,24	68	64,76
De 90 a 94	93	32	34,41	61	65,59	37	15	40,54	22	59,46	56	17	30,36	39	69,64
De 95 a 99	25	5	20,00	20	80,00	11	5	45,45	6	54,55	14	-	-	14	100,00
100 y Más	1	-	-	1	100,00	1	-	-	1	100,00	-	-	-	-	-
CANTÓN: BUENOS AIRES	34 086	16 990	49,84	17 096	50,16	17 647	8 297	47,02	9 350	52,98	16 439	8 693	52,88	7 746	47,12
De 18 a 19	1 449	655	45,20	794	54,80	732	298	40,71	434	59,29	717	357	49,79	360	50,21
De 20 a 24	4 529	1 785	39,41	2 744	60,59	2 343	863	36,83	1 480	63,17	2 186	922	42,18	1 264	57,82
De 25 a 29	4 377	1 914	43,73	2 463	56,27	2 215	879	39,68	1 336	60,32	2 162	1 035	47,87	1 127	52,13
De 30 a 34	4 031	1 967	48,80	2 064	51,20	2 017	863	42,79	1 154	57,21	2 014	1 104	54,82	910	45,18
De 35 a 39	3 708	1 891	51,00	1 817	49,00	1 887	867	45,95	1 020	54,05	1 821	1 024	56,23	797	43,77
De 40 a 44	2 940	1 557	52,96	1 383	47,04	1 490	728	48,86	762	51,14	1 450	829	57,17	621	42,83
De 45 a 49	2 575	1 431	55,57	1 144	44,43	1 319	696	52,77	623	47,23	1 256	735	58,52	521	41,48
De 50 a 54	2 488	1 407	56,55	1 081	43,45	1 302	701	53,84	601	46,16	1 186	706	59,53	480	40,47
De 54 a 59	2 360	1 335	56,57	1 025	43,43	1 247	694	55,65	553	44,35	1 113	641	57,59	472	42,41
De 60 a 64	1 801	1 096	60,86	705	39,14	994	582	58,55	412	41,45	807	514	63,69	293	36,31
De 65 a 69	1 353	798	58,98	555	41,02	732	444	60,66	288	39,34	621	354	57,00	267	43,00
De 70 a 74	989	513	51,87	476	48,13	548	283	51,64	265	48,36	441	230	52,15	211	47,85
De 75 a 79	684	354	51,75	330	48,25	380	215	56,58	165	43,42	304	139	45,72	165	54,28
De 80 a 84	435	182	41,84	253	58,16	260	123	47,31	137	52,69	175	59	33,71	116	66,29
De 85 a 89	224	69	30,80	155	69,20	111	42	37,84	69	62,16	113	27	23,89	86	76,11
De 90 a 94	106	31	29,25	75	70,75	51	16	31,37	35	68,63	55	15	27,27	40	72,73
De 95 a 99	32	5	15,63	27	84,38	16	3	18,75	13	81,25	16	2	12,50	14	87,50
100 y Más	5	-	-	5	100,00	3	-	-	3	100,00	2	-	-	2	100,00

**CUADRO 5.7 PROVINCIA PUNTARENAS: ELECTORADO, VOTOS RECIBIDOS Y ABSTENCIONISMO, POR SEXO REGISTRAL
SEGÚN CANTÓN Y GRUPOS DE EDAD, ELECCIONES NACIONALES 6 DE FEBRERO 2022
(CIFRAS ABSOLUTAS Y RELATIVAS)**

CANTÓN Y GRUPOS DE EDAD	TOTAL					HOMBRES					MUJERES				
	ELECTORADO	VOTOS RECIBIDOS		ABSTENCIONISMO		ELECTORES	VOTOS RECIBIDOS		ABSTENCIONISMO		ELECTORAS	VOTOS RECIBIDOS		ABSTENCIONISMO	
		ABS	%	ABS	%		ABS	%	ABS	%		ABS	%	ABS	%
CANTÓN: MONTES DE ORO	10 838	6 341	58,51	4 497	41,49	5 362	3 036	56,62	2 326	43,38	5 476	3 305	60,35	2 171	39,65
De 18 a 19	337	187	55,49	150	44,51	177	88	49,72	89	50,28	160	99	61,88	61	38,13
De 20 a 24	1 016	529	52,07	487	47,93	509	253	49,71	256	50,29	507	276	54,44	231	45,56
De 25 a 29	1 181	623	52,75	558	47,25	597	304	50,92	293	49,08	584	319	54,62	265	45,38
De 30 a 34	1 104	629	56,97	475	43,03	549	288	52,46	261	47,54	555	341	61,44	214	38,56
De 35 a 39	1 173	689	58,74	484	41,26	604	331	54,80	273	45,20	569	358	62,92	211	37,08
De 40 a 44	941	573	60,89	368	39,11	425	250	58,82	175	41,18	516	323	62,60	193	37,40
De 45 a 49	912	594	65,13	318	34,87	472	292	61,86	180	38,14	440	302	68,64	138	31,36
De 50 a 54	880	569	64,66	311	35,34	424	264	62,26	160	37,74	456	305	66,89	151	33,11
De 54 a 59	846	552	65,25	294	34,75	405	252	62,22	153	37,78	441	300	68,03	141	31,97
De 60 a 64	725	463	63,86	262	36,14	354	222	62,71	132	37,29	371	241	64,96	130	35,04
De 65 a 69	544	349	64,15	195	35,85	274	179	65,33	95	34,67	270	170	62,96	100	37,04
De 70 a 74	427	269	63,00	158	37,00	202	132	65,35	70	34,65	225	137	60,89	88	39,11
De 75 a 79	331	166	50,15	165	49,85	158	87	55,06	71	44,94	173	79	45,66	94	54,34
De 80 a 84	220	93	42,27	127	57,73	123	62	50,41	61	49,59	97	31	31,96	66	68,04
De 85 a 89	123	44	35,77	79	64,23	53	24	45,28	29	54,72	70	20	28,57	50	71,43
De 90 a 94	48	11	22,92	37	77,08	21	7	33,33	14	66,67	27	4	14,81	23	85,19
De 95 a 99	26	1	3,85	25	96,15	14	1	7,14	13	92,86	12	-	-	12	100,00
100 y Más	4	-	-	4	100,00	1	-	-	1	100,00	3	-	-	3	100,00
CANTÓN: OSA	24 398	11 588	47,50	12 810	52,50	12 797	5 741	44,86	7 056	55,14	11 601	5 847	50,40	5 754	49,60
De 18 a 19	776	332	42,78	444	57,22	391	167	42,71	224	57,29	385	165	42,86	220	57,14
De 20 a 24	2 666	970	36,38	1 696	63,62	1 400	457	32,64	943	67,36	1 266	513	40,52	753	59,48
De 25 a 29	2 741	1 107	40,39	1 634	59,61	1 426	520	36,47	906	63,53	1 315	587	44,64	728	55,36
De 30 a 34	2 797	1 250	44,69	1 547	55,31	1 460	577	39,52	883	60,48	1 337	673	50,34	664	49,66
De 35 a 39	2 688	1 315	48,92	1 373	51,08	1 380	602	43,62	778	56,38	1 308	713	54,51	595	45,49
De 40 a 44	2 308	1 186	51,39	1 122	48,61	1 171	546	46,63	625	53,37	1 137	640	56,29	497	43,71
De 45 a 49	1 899	1 008	53,08	891	46,92	963	484	50,26	479	49,74	936	524	55,98	412	44,02
De 50 a 54	1 912	979	51,20	933	48,80	1 011	508	50,25	503	49,75	901	471	52,28	430	47,72
De 54 a 59	1 783	985	55,24	798	44,76	936	505	53,95	431	46,05	847	480	56,67	367	43,33
De 60 a 64	1 516	839	55,34	677	44,66	817	441	53,98	376	46,02	699	398	56,94	301	43,06
De 65 a 69	1 192	668	56,04	524	43,96	646	368	56,97	278	43,03	546	300	54,95	246	45,05
De 70 a 74	819	430	52,50	389	47,50	471	252	53,50	219	46,50	348	178	51,15	170	48,85
De 75 a 79	558	259	46,42	299	53,58	321	161	50,16	160	49,84	237	98	41,35	139	58,65
De 80 a 84	353	143	40,51	210	59,49	196	81	41,33	115	58,67	157	62	39,49	95	60,51
De 85 a 89	224	78	34,82	146	65,18	118	49	41,53	69	58,47	106	29	27,36	77	72,64
De 90 a 94	126	30	23,81	96	76,19	66	18	27,27	48	72,73	60	12	20,00	48	80,00
De 95 a 99	35	9	25,71	26	74,29	20	5	25,00	15	75,00	15	4	26,67	11	73,33
100 y Más	5	-	-	5	100,00	4	-	-	4	100,00	1	-	-	1	100,00

**CUADRO 5.7 PROVINCIA PUNTARENAS: ELECTORADO, VOTOS RECIBIDOS Y ABSTENCIONISMO, POR SEXO REGISTRAL
SEGÚN CANTÓN Y GRUPOS DE EDAD, ELECCIONES NACIONALES 6 DE FEBRERO 2022
(CIFRAS ABSOLUTAS Y RELATIVAS)**

CANTÓN Y GRUPOS DE EDAD	TOTAL					HOMBRES					MUJERES				
	ELECTORADO	VOTOS RECIBIDOS		ABSTENCIONISMO		ELECTORES	VOTOS RECIBIDOS		ABSTENCIONISMO		ELECTORAS	VOTOS RECIBIDOS		ABSTENCIONISMO	
		ABS	%	ABS	%		ABS	%	ABS	%		ABS	%	ABS	%
CANTÓN: QUEPOS	21 174	10 180	48,08	10 994	51,92	11 118	5 027	45,21	6 091	54,79	10 056	5 153	51,24	4 903	48,76
De 18 a 19	672	283	42,11	389	57,89	345	122	35,36	223	64,64	327	161	49,24	166	50,76
De 20 a 24	2 319	812	35,02	1 507	64,98	1 207	380	31,48	827	68,52	1 112	432	38,85	680	61,15
De 25 a 29	2 549	1 019	39,98	1 530	60,02	1 290	470	36,43	820	63,57	1 259	549	43,61	710	56,39
De 30 a 34	2 644	1 209	45,73	1 435	54,27	1 392	574	41,24	818	58,76	1 252	635	50,72	617	49,28
De 35 a 39	2 451	1 193	48,67	1 258	51,33	1 272	555	43,63	717	56,37	1 179	638	54,11	541	45,89
De 40 a 44	1 987	1 051	52,89	936	47,11	1 059	510	48,16	549	51,84	928	541	58,30	387	41,70
De 45 a 49	1 656	871	52,60	785	47,40	869	424	48,79	445	51,21	787	447	56,80	340	43,20
De 50 a 54	1 672	877	52,45	795	47,55	904	443	49,00	461	51,00	768	434	56,51	334	43,49
De 54 a 59	1 586	893	56,31	693	43,69	848	474	55,90	374	44,10	738	419	56,78	319	43,22
De 60 a 64	1 262	738	58,48	524	41,52	676	390	57,69	286	42,31	586	348	59,39	238	40,61
De 65 a 69	894	519	58,05	375	41,95	480	285	59,38	195	40,63	414	234	56,52	180	43,48
De 70 a 74	600	314	52,33	286	47,67	309	158	51,13	151	48,87	291	156	53,61	135	46,39
De 75 a 79	400	210	52,50	190	47,50	224	125	55,80	99	44,20	176	85	48,30	91	51,70
De 80 a 84	267	117	43,82	150	56,18	131	67	51,15	64	48,85	136	50	36,76	86	63,24
De 85 a 89	126	50	39,68	76	60,32	65	33	50,77	32	49,23	61	17	27,87	44	72,13
De 90 a 94	73	23	31,51	50	68,49	39	16	41,03	23	58,97	34	7	20,59	27	79,41
De 95 a 99	10	1	10,00	9	90,00	5	1	20,00	4	80,00	5	-	-	5	100,00
100 y Más	6	-	-	6	100,00	3	-	-	3	100,00	3	-	-	3	100,00
CANTÓN: GOLFITO	31 565	13 718	43,46	17 847	56,54	16 306	6 685	41,00	9 621	59,00	15 259	7 033	46,09	8 226	53,91
De 18 a 19	1 110	409	36,85	701	63,15	577	191	33,10	386	66,90	533	218	40,90	315	59,10
De 20 a 24	3 566	1 173	32,89	2 393	67,11	1 826	530	29,03	1 296	70,97	1 740	643	36,95	1 097	63,05
De 25 a 29	3 575	1 321	36,95	2 254	63,05	1 837	612	33,32	1 225	66,68	1 738	709	40,79	1 029	59,21
De 30 a 34	3 429	1 451	42,32	1 978	57,68	1 747	681	38,98	1 066	61,02	1 682	770	45,78	912	54,22
De 35 a 39	3 456	1 506	43,58	1 950	56,42	1 664	635	38,16	1 029	61,84	1 792	871	48,60	921	51,40
De 40 a 44	2 964	1 382	46,63	1 582	53,37	1 521	662	43,52	859	56,48	1 443	720	49,90	723	50,10
De 45 a 49	2 535	1 221	48,17	1 314	51,83	1 303	570	43,75	733	56,25	1 232	651	52,84	581	47,16
De 50 a 54	2 447	1 158	47,32	1 289	52,68	1 252	570	45,53	682	54,47	1 195	588	49,21	607	50,79
De 54 a 59	2 304	1 164	50,52	1 140	49,48	1 219	607	49,79	612	50,21	1 085	557	51,34	528	48,66
De 60 a 64	1 998	1 020	51,05	978	48,95	1 071	547	51,07	524	48,93	927	473	51,02	454	48,98
De 65 a 69	1 572	810	51,53	762	48,47	822	429	52,19	393	47,81	750	381	50,80	369	49,20
De 70 a 74	1 060	513	48,40	547	51,60	589	298	50,59	291	49,41	471	215	45,65	256	54,35
De 75 a 79	684	308	45,03	376	54,97	405	185	45,68	220	54,32	279	123	44,09	156	55,91
De 80 a 84	455	177	38,90	278	61,10	261	111	42,53	150	57,47	194	66	34,02	128	65,98
De 85 a 89	269	72	26,77	197	73,23	139	40	28,78	99	71,22	130	32	24,62	98	75,38
De 90 a 94	107	29	27,10	78	72,90	50	15	30,00	35	70,00	57	14	24,56	43	75,44
De 95 a 99	28	3	10,71	25	89,29	21	2	9,52	19	90,48	7	1	14,29	6	85,71
100 y Más	6	1	16,67	5	83,33	2	-	-	2	100,00	4	1	25,00	3	75,00

**CUADRO 5.7 PROVINCIA PUNTARENAS: ELECTORADO, VOTOS RECIBIDOS Y ABSTENCIONISMO, POR SEXO REGISTRAL
SEGÚN CANTÓN Y GRUPOS DE EDAD, ELECCIONES NACIONALES 6 DE FEBRERO 2022
(CIFRAS ABSOLUTAS Y RELATIVAS)**

CANTÓN Y GRUPOS DE EDAD	TOTAL					HOMBRES					MUJERES				
	ELECTORADO	VOTOS RECIBIDOS		ABSTENCIONISMO		ELECTORES	VOTOS RECIBIDOS		ABSTENCIONISMO		ELECTORAS	VOTOS RECIBIDOS		ABSTENCIONISMO	
		ABS	%	ABS	%		ABS	%	ABS	%		ABS	%	ABS	%
CANTÓN: COTO BRUS	32 411	15 937	49,17	16 474	50,83	16 358	7 610	46,52	8 748	53,48	16 053	8 327	51,87	7 726	48,13
De 18 a 19	1 310	567	43,28	743	56,72	687	265	38,57	422	61,43	623	302	48,48	321	51,52
De 20 a 24	4 059	1 568	38,63	2 491	61,37	2 130	746	35,02	1 384	64,98	1 929	822	42,61	1 107	57,39
De 25 a 29	3 543	1 388	39,18	2 155	60,82	1 799	629	34,96	1 170	65,04	1 744	759	43,52	985	56,48
De 30 a 34	3 438	1 535	44,65	1 903	55,35	1 708	688	40,28	1 020	59,72	1 730	847	48,96	883	51,04
De 35 a 39	3 325	1 639	49,29	1 686	50,71	1 611	710	44,07	901	55,93	1 714	929	54,20	785	45,80
De 40 a 44	2 793	1 497	53,60	1 296	46,40	1 298	658	50,69	640	49,31	1 495	839	56,12	656	43,88
De 45 a 49	2 356	1 270	53,90	1 086	46,10	1 231	628	51,02	603	48,98	1 125	642	57,07	483	42,93
De 50 a 54	2 587	1 435	55,47	1 152	44,53	1 292	694	53,72	598	46,28	1 295	741	57,22	554	42,78
De 54 a 59	2 516	1 428	56,76	1 088	43,24	1 252	675	53,91	577	46,09	1 264	753	59,57	511	40,43
De 60 a 64	1 996	1 188	59,52	808	40,48	1 019	604	59,27	415	40,73	977	584	59,77	393	40,23
De 65 a 69	1 604	985	61,41	619	38,59	840	522	62,14	318	37,86	764	463	60,60	301	39,40
De 70 a 74	1 049	625	59,58	424	40,42	552	342	61,96	210	38,04	497	283	56,94	214	43,06
De 75 a 79	793	425	53,59	368	46,41	394	223	56,60	171	43,40	399	202	50,63	197	49,37
De 80 a 84	543	219	40,33	324	59,67	280	125	44,64	155	55,36	263	94	35,74	169	64,26
De 85 a 89	341	123	36,07	218	63,93	183	75	40,98	108	59,02	158	48	30,38	110	69,62
De 90 a 94	117	38	32,48	79	67,52	64	23	35,94	41	64,06	53	15	28,30	38	71,70
De 95 a 99	32	6	18,75	26	81,25	14	2	14,29	12	85,71	18	4	22,22	14	77,78
100 y Más	9	1	11,11	8	88,89	4	1	25,00	3	75,00	5	-	-	5	100,00
CANTÓN: PARRITA	13 183	6 515	49,42	6 668	50,58	6 775	3 196	47,17	3 579	52,83	6 408	3 319	51,79	3 089	48,21
De 18 a 19	456	188	41,23	268	58,77	245	95	38,78	150	61,22	211	93	44,08	118	55,92
De 20 a 24	1 444	541	37,47	903	62,53	736	255	34,65	481	65,35	708	286	40,40	422	59,60
De 25 a 29	1 458	647	44,38	811	55,62	720	280	38,89	440	61,11	738	367	49,73	371	50,27
De 30 a 34	1 491	700	46,95	791	53,05	737	320	43,42	417	56,58	754	380	50,40	374	49,60
De 35 a 39	1 479	779	52,67	700	47,33	725	363	50,07	362	49,93	754	416	55,17	338	44,83
De 40 a 44	1 209	632	52,27	577	47,73	628	303	48,25	325	51,75	581	329	56,63	252	43,37
De 45 a 49	1 067	583	54,64	484	45,36	542	282	52,03	260	47,97	525	301	57,33	224	42,67
De 50 a 54	1 087	572	52,62	515	47,38	578	292	50,52	286	49,48	509	280	55,01	229	44,99
De 54 a 59	952	555	58,30	397	41,70	491	277	56,42	214	43,58	461	278	60,30	183	39,70
De 60 a 64	829	450	54,28	379	45,72	453	246	54,30	207	45,70	376	204	54,26	172	45,74
De 65 a 69	658	387	58,81	271	41,19	349	204	58,45	145	41,55	309	183	59,22	126	40,78
De 70 a 74	385	194	50,39	191	49,61	220	120	54,55	100	45,45	165	74	44,85	91	55,15
De 75 a 79	270	134	49,63	136	50,37	143	71	49,65	72	50,35	127	63	49,61	64	50,39
De 80 a 84	211	81	38,39	130	61,61	109	46	42,20	63	57,80	102	35	34,31	67	65,69
De 85 a 89	124	57	45,97	67	54,03	63	34	53,97	29	46,03	61	23	37,70	38	62,30
De 90 a 94	49	12	24,49	37	75,51	29	7	24,14	22	75,86	20	5	25,00	15	75,00
De 95 a 99	10	1	10,00	9	90,00	5	-	-	5	100,00	5	1	20,00	4	80,00
100 y Más	4	2	50,00	2	50,00	2	1	50,00	1	50,00	2	1	50,00	1	50,00

**CUADRO 5.7 PROVINCIA PUNTARENAS: ELECTORADO, VOTOS RECIBIDOS Y ABSTENCIONISMO, POR SEXO REGISTRAL
SEGÚN CANTÓN Y GRUPOS DE EDAD, ELECCIONES NACIONALES 6 DE FEBRERO 2022
(CIFRAS ABSOLUTAS Y RELATIVAS)**

CANTÓN Y GRUPOS DE EDAD	TOTAL					HOMBRES					MUJERES				
	ELECTORADO	VOTOS RECIBIDOS		ABSTENCIONISMO		ELECTORES	VOTOS RECIBIDOS		ABSTENCIONISMO		ELECTORAS	VOTOS RECIBIDOS		ABSTENCIONISMO	
		ABS	%	ABS	%		ABS	%	ABS	%		ABS	%	ABS	%
CANTÓN: CORREDORES	36 286	16 501	45,47	19 785	54,53	18 032	7 830	43,42	10 202	56,58	18 254	8 671	47,50	9 583	52,50
De 18 a 19	1 382	552	39,94	830	60,06	710	275	38,73	435	61,27	672	277	41,22	395	58,78
De 20 a 24	4 235	1 524	35,99	2 711	64,01	2 072	697	33,64	1 375	66,36	2 163	827	38,23	1 336	61,77
De 25 a 29	4 268	1 612	37,77	2 656	62,23	2 072	707	34,12	1 365	65,88	2 196	905	41,21	1 291	58,79
De 30 a 34	4 214	1 841	43,69	2 373	56,31	2 082	831	39,91	1 251	60,09	2 132	1 010	47,37	1 122	52,63
De 35 a 39	4 042	1 873	46,34	2 169	53,66	1 935	827	42,74	1 108	57,26	2 107	1 046	49,64	1 061	50,36
De 40 a 44	3 336	1 598	47,90	1 738	52,10	1 608	712	44,28	896	55,72	1 728	886	51,27	842	48,73
De 45 a 49	2 953	1 468	49,71	1 485	50,29	1 493	722	48,36	771	51,64	1 460	746	51,10	714	48,90
De 50 a 54	2 842	1 439	50,63	1 403	49,37	1 455	702	48,25	753	51,75	1 387	737	53,14	650	46,86
De 54 a 59	2 575	1 343	52,16	1 232	47,84	1 292	636	49,23	656	50,77	1 283	707	55,11	576	44,89
De 60 a 64	2 181	1 179	54,06	1 002	45,94	1 101	591	53,68	510	46,32	1 080	588	54,44	492	45,56
De 65 a 69	1 570	837	53,31	733	46,69	802	434	54,11	368	45,89	768	403	52,47	365	47,53
De 70 a 74	1 077	569	52,83	508	47,17	558	316	56,63	242	43,37	519	253	48,75	266	51,25
De 75 a 79	720	336	46,67	384	53,33	376	184	48,94	192	51,06	344	152	44,19	192	55,81
De 80 a 84	437	176	40,27	261	59,73	232	103	44,40	129	55,60	205	73	35,61	132	64,39
De 85 a 89	296	109	36,82	187	63,18	157	65	41,40	92	58,60	139	44	31,65	95	68,35
De 90 a 94	114	31	27,19	83	72,81	67	21	31,34	46	68,66	47	10	21,28	37	78,72
De 95 a 99	33	11	33,33	22	66,67	15	6	40,00	9	60,00	18	5	27,78	13	72,22
100 y Más	11	3	27,27	8	72,73	5	1	20,00	4	80,00	6	2	33,33	4	66,67
CANTÓN: GARABITO	13 521	6 150	45,48	7 371	54,52	6 976	3 070	44,01	3 906	55,99	6 545	3 080	47,06	3 465	52,94
De 18 a 19	587	209	35,60	378	64,40	289	86	29,76	203	70,24	298	123	41,28	175	58,72
De 20 a 24	1 618	535	33,07	1 083	66,93	787	234	29,73	553	70,27	831	301	36,22	530	63,78
De 25 a 29	1 576	608	38,58	968	61,42	768	255	33,20	513	66,80	808	353	43,69	455	56,31
De 30 a 34	1 641	701	42,72	940	57,28	839	333	39,69	506	60,31	802	368	45,89	434	54,11
De 35 a 39	1 755	818	46,61	937	53,39	904	385	42,59	519	57,41	851	433	50,88	418	49,12
De 40 a 44	1 459	736	50,45	723	49,55	742	375	50,54	367	49,46	717	361	50,35	356	49,65
De 45 a 49	1 190	612	51,43	578	48,57	612	316	51,63	296	48,37	578	296	51,21	282	48,79
De 50 a 54	988	502	50,81	486	49,19	540	275	50,93	265	49,07	448	227	50,67	221	49,33
De 54 a 59	865	462	53,41	403	46,59	477	249	52,20	228	47,80	388	213	54,90	175	45,10
De 60 a 64	654	368	56,27	286	43,73	347	197	56,77	150	43,23	307	171	55,70	136	44,30
De 65 a 69	501	267	53,29	234	46,71	292	165	56,51	127	43,49	209	102	48,80	107	51,20
De 70 a 74	294	158	53,74	136	46,26	167	99	59,28	68	40,72	127	59	46,46	68	53,54
De 75 a 79	207	105	50,72	102	49,28	116	61	52,59	55	47,41	91	44	48,35	47	51,65
De 80 a 84	99	44	44,44	55	55,56	50	23	46,00	27	54,00	49	21	42,86	28	57,14
De 85 a 89	58	15	25,86	43	74,14	35	11	31,43	24	68,57	23	4	17,39	19	82,61
De 90 a 94	18	6	33,33	12	66,67	7	4	57,14	3	42,86	11	2	18,18	9	81,82
De 95 a 99	9	4	44,44	5	55,56	3	2	66,67	1	33,33	6	2	33,33	4	66,67
100 y Más	2	-	-	2	100,00	1	-	-	1	100,00	1	-	-	1	100,00

**CUADRO 5.8 PROVINCIA LIMÓN: ELECTORADO, VOTOS RECIBIDOS Y ABSTENCIONISMO, POR SEXO REGISTRAL
SEGÚN CANTÓN Y GRUPOS DE EDAD, ELECCIONES NACIONALES 6 DE FEBRERO 2022
(CIFRAS ABSOLUTAS Y RELATIVAS)**

CANTÓN Y GRUPOS DE EDAD	TOTAL					HOMBRES					MUJERES				
	ELECTORADO	VOTOS RECIBIDOS		ABSTENCIONISMO		ELECTORES	VOTOS RECIBIDOS		ABSTENCIONISMO		ELECTORAS	VOTOS RECIBIDOS		ABSTENCIONISMO	
		ABS	%	ABS	%		ABS	%	ABS	%		ABS	%	ABS	%
PROVINCIA LIMÓN	294 931	150 214	50,93	144 717	49,07	151 082	71 754	47,49	79 328	52,51	143 849	78 460	54,54	65 389	45,46
De 18 a 19	11 761	5 489	46,67	6 272	53,33	6 036	2 585	42,83	3 451	57,17	5 725	2 904	50,72	2 821	49,28
De 20 a 24	37 350	15 961	42,73	21 389	57,27	18 939	7 271	38,39	11 668	61,61	18 411	8 690	47,20	9 721	52,80
De 25 a 29	36 864	16 385	44,45	20 479	55,55	18 808	7 410	39,40	11 398	60,60	18 056	8 975	49,71	9 081	50,29
De 30 a 34	33 622	16 455	48,94	17 167	51,06	16 971	7 469	44,01	9 502	55,99	16 651	8 986	53,97	7 665	46,03
De 35 a 39	32 057	16 680	52,03	15 377	47,97	16 024	7 502	46,82	8 522	53,18	16 033	9 178	57,24	6 855	42,76
De 40 a 44	26 105	14 338	54,92	11 767	45,08	12 980	6 515	50,19	6 465	49,81	13 125	7 823	59,60	5 302	40,40
De 45 a 49	23 253	12 930	55,61	10 323	44,39	12 004	6 246	52,03	5 758	47,97	11 249	6 684	59,42	4 565	40,58
De 50 a 54	22 301	12 677	56,84	9 624	43,16	11 475	6 179	53,85	5 296	46,15	10 826	6 498	60,02	4 328	39,98
De 54 a 59	20 555	11 705	56,94	8 850	43,06	10 715	5 839	54,49	4 876	45,51	9 840	5 866	59,61	3 974	40,39
De 60 a 64	17 182	10 051	58,50	7 131	41,50	9 058	5 153	56,89	3 905	43,11	8 124	4 898	60,29	3 226	39,71
De 65 a 69	13 194	7 696	58,33	5 498	41,67	7 061	4 049	57,34	3 012	42,66	6 133	3 647	59,47	2 486	40,53
De 70 a 74	8 830	4 845	54,87	3 985	45,13	4 805	2 666	55,48	2 139	44,52	4 025	2 179	54,14	1 846	45,86
De 75 a 79	5 483	2 728	49,75	2 755	50,25	2 918	1 556	53,32	1 362	46,68	2 565	1 172	45,69	1 393	54,31
De 80 a 84	3 461	1 469	42,44	1 992	57,56	1 837	851	46,33	986	53,67	1 624	618	38,05	1 006	61,95
De 85 a 89	1 813	565	31,16	1 248	68,84	936	310	33,12	626	66,88	877	255	29,08	622	70,92
De 90 a 94	825	209	25,33	616	74,67	402	137	34,08	265	65,92	423	72	17,02	351	82,98
De 95 a 99	223	26	11,66	197	88,34	85	12	14,12	73	85,88	138	14	10,14	124	89,86
100 y Más	52	5	9,62	47	90,38	28	4	14,29	24	85,71	24	1	4,17	23	95,83
CANTÓN: LIMÓN	73 121	35 881	49,07	37 240	50,93	36 449	16 555	45,42	19 894	54,58	36 672	19 326	52,70	17 346	47,30
De 18 a 19	2 900	1 288	44,41	1 612	55,59	1 483	599	40,39	884	59,61	1 417	689	48,62	728	51,38
De 20 a 24	9 267	3 773	40,71	5 494	59,29	4 631	1 696	36,62	2 935	63,38	4 636	2 077	44,80	2 559	55,20
De 25 a 29	8 782	3 660	41,68	5 122	58,32	4 364	1 592	36,48	2 772	63,52	4 418	2 068	46,81	2 350	53,19
De 30 a 34	8 123	3 820	47,03	4 303	52,97	3 988	1 657	41,55	2 331	58,45	4 135	2 163	52,31	1 972	47,69
De 35 a 39	7 854	3 885	49,47	3 969	50,53	3 829	1 661	43,38	2 168	56,62	4 025	2 224	55,25	1 801	44,75
De 40 a 44	6 263	3 294	52,59	2 969	47,41	3 021	1 418	46,94	1 603	53,06	3 242	1 876	57,87	1 366	42,13
De 45 a 49	5 618	3 077	54,77	2 541	45,23	2 836	1 455	51,30	1 381	48,70	2 782	1 622	58,30	1 160	41,70
De 50 a 54	5 367	3 009	56,06	2 358	43,94	2 726	1 449	53,15	1 277	46,85	2 641	1 560	59,07	1 081	40,93
De 54 a 59	5 240	2 946	56,22	2 294	43,78	2 646	1 438	54,35	1 208	45,65	2 594	1 508	58,13	1 086	41,87
De 60 a 64	4 576	2 596	56,73	1 980	43,27	2 346	1 268	54,05	1 078	45,95	2 230	1 328	59,55	902	40,45
De 65 a 69	3 556	2 003	56,33	1 553	43,67	1 848	1 041	56,33	807	43,67	1 708	962	56,32	746	43,68
De 70 a 74	2 389	1 258	52,66	1 131	47,34	1 208	611	50,58	597	49,42	1 181	647	54,78	534	45,22
De 75 a 79	1 421	693	48,77	728	51,23	662	347	52,42	315	47,58	759	346	45,59	413	54,41
De 80 a 84	933	380	40,73	553	59,27	474	208	43,88	266	56,12	459	172	37,47	287	62,53
De 85 a 89	515	144	27,96	371	72,04	255	81	31,76	174	68,24	260	63	24,23	197	75,77
De 90 a 94	240	52	21,67	188	78,33	108	33	30,56	75	69,44	132	19	14,39	113	85,61
De 95 a 99	65	3	4,62	62	95,38	21	1	4,76	20	95,24	44	2	4,55	42	95,45
100 y Más	12	-	-	12	100,00	3	-	-	3	100,00	9	-	-	9	100,00

**CUADRO 5.8 PROVINCIA LIMÓN: ELECTORADO, VOTOS RECIBIDOS Y ABSTENCIONISMO, POR SEXO REGISTRAL
SEGÚN CANTÓN Y GRUPOS DE EDAD, ELECCIONES NACIONALES 6 DE FEBRERO 2022
(CIFRAS ABSOLUTAS Y RELATIVAS)**

CANTÓN Y GRUPOS DE EDAD	TOTAL					HOMBRES					MUJERES				
	ELECTORADO	VOTOS RECIBIDOS		ABSTENCIONISMO		ELECTORES	VOTOS RECIBIDOS		ABSTENCIONISMO		ELECTORAS	VOTOS RECIBIDOS		ABSTENCIONISMO	
		ABS	%	ABS	%		ABS	%	ABS	%		ABS	%	ABS	%
CANTÓN: POCOCÍ	99 046	53 933	54,45	45 113	45,55	51 285	26 212	51,11	25 073	48,89	47 761	27 721	58,04	20 040	41,96
De 18 a 19	3 705	1 933	52,17	1 772	47,83	1 917	932	48,62	985	51,38	1 788	1 001	55,98	787	44,02
De 20 a 24	11 695	5 441	46,52	6 254	53,48	6 006	2 511	41,81	3 495	58,19	5 689	2 930	51,50	2 759	48,50
De 25 a 29	12 328	5 925	48,06	6 403	51,94	6 438	2 772	43,06	3 666	56,94	5 890	3 153	53,53	2 737	46,47
De 30 a 34	11 281	6 001	53,20	5 280	46,80	5 825	2 840	48,76	2 985	51,24	5 456	3 161	57,94	2 295	42,06
De 35 a 39	10 974	6 137	55,92	4 837	44,08	5 610	2 876	51,27	2 734	48,73	5 364	3 261	60,79	2 103	39,21
De 40 a 44	8 974	5 225	58,22	3 749	41,78	4 516	2 434	53,90	2 082	46,10	4 458	2 791	62,61	1 667	37,39
De 45 a 49	7 905	4 574	57,86	3 331	42,14	4 073	2 223	54,58	1 850	45,42	3 832	2 351	61,35	1 481	38,65
De 50 a 54	7 704	4 572	59,35	3 132	40,65	3 882	2 190	56,41	1 692	43,59	3 822	2 382	62,32	1 440	37,68
De 54 a 59	7 093	4 192	59,10	2 901	40,90	3 659	2 080	56,85	1 579	43,15	3 434	2 112	61,50	1 322	38,50
De 60 a 64	5 830	3 609	61,90	2 221	38,10	3 021	1 814	60,05	1 207	39,95	2 809	1 795	63,90	1 014	36,10
De 65 a 69	4 466	2 746	61,49	1 720	38,51	2 405	1 463	60,83	942	39,17	2 061	1 283	62,25	778	37,75
De 70 a 74	3 027	1 731	57,19	1 296	42,81	1 719	999	58,12	720	41,88	1 308	732	55,96	576	44,04
De 75 a 79	1 939	1 034	53,33	905	46,67	1 079	608	56,35	471	43,65	860	426	49,53	434	50,47
De 80 a 84	1 164	520	44,67	644	55,33	640	302	47,19	338	52,81	524	218	41,60	306	58,40
De 85 a 89	604	200	33,11	404	66,89	316	109	34,49	207	65,51	288	91	31,60	197	68,40
De 90 a 94	270	78	28,89	192	71,11	136	51	37,50	85	62,50	134	27	20,15	107	79,85
De 95 a 99	73	13	17,81	60	82,19	33	6	18,18	27	81,82	40	7	17,50	33	82,50
100 y Más	14	2	14,29	12	85,71	10	2	20,00	8	80,00	4	-	-	4	100,00
CANTÓN: SIQUIRRES	42 665	21 279	49,87	21 386	50,13	22 053	10 275	46,59	11 778	53,41	20 612	11 004	53,39	9 608	46,61
De 18 a 19	1 655	793	47,92	862	52,08	846	375	44,33	471	55,67	809	418	51,67	391	48,33
De 20 a 24	5 261	2 219	42,18	3 042	57,82	2 660	1 017	38,23	1 643	61,77	2 601	1 202	46,21	1 399	53,79
De 25 a 29	5 304	2 302	43,40	3 002	56,60	2 706	1 040	38,43	1 666	61,57	2 598	1 262	48,58	1 336	51,42
De 30 a 34	4 917	2 359	47,98	2 558	52,02	2 544	1 088	42,77	1 456	57,23	2 373	1 271	53,56	1 102	46,44
De 35 a 39	4 633	2 378	51,33	2 255	48,67	2 303	1 045	45,38	1 258	54,62	2 330	1 333	57,21	997	42,79
De 40 a 44	3 660	1 948	53,22	1 712	46,78	1 816	874	48,13	942	51,87	1 844	1 074	58,24	770	41,76
De 45 a 49	3 389	1 820	53,70	1 569	46,30	1 797	920	51,20	877	48,80	1 592	900	56,53	692	43,47
De 50 a 54	3 395	1 896	55,85	1 499	44,15	1 756	947	53,93	809	46,07	1 639	949	57,90	690	42,10
De 54 a 59	3 057	1 741	56,95	1 316	43,05	1 619	889	54,91	730	45,09	1 438	852	59,25	586	40,75
De 60 a 64	2 535	1 402	55,31	1 133	44,69	1 367	736	53,84	631	46,16	1 168	666	57,02	502	42,98
De 65 a 69	1 908	1 091	57,18	817	42,82	1 027	554	53,94	473	46,06	881	537	60,95	344	39,05
De 70 a 74	1 231	657	53,37	574	46,63	671	379	56,48	292	43,52	560	278	49,64	282	50,36
De 75 a 79	805	364	45,22	441	54,78	468	228	48,72	240	51,28	337	136	40,36	201	59,64
De 80 a 84	488	192	39,34	296	60,66	249	112	44,98	137	55,02	239	80	33,47	159	66,53
De 85 a 89	256	76	29,69	180	70,31	146	49	33,56	97	66,44	110	27	24,55	83	75,45
De 90 a 94	136	36	26,47	100	73,53	64	21	32,81	43	67,19	72	15	20,83	57	79,17
De 95 a 99	29	4	13,79	25	86,21	10	1	10,00	9	90,00	19	3	15,79	16	84,21
100 y Más	6	1	16,67	5	83,33	4	-	-	4	100,00	2	1	50,00	1	50,00

**CUADRO 5.8 PROVINCIA LIMÓN: ELECTORADO, VOTOS RECIBIDOS Y ABSTENCIONISMO, POR SEXO REGISTRAL
SEGÚN CANTÓN Y GRUPOS DE EDAD, ELECCIONES NACIONALES 6 DE FEBRERO 2022
(CIFRAS ABSOLUTAS Y RELATIVAS)**

CANTÓN Y GRUPOS DE EDAD	TOTAL					HOMBRES					MUJERES				
	ELECTORADO	VOTOS RECIBIDOS		ABSTENCIONISMO		ELECTORES	VOTOS RECIBIDOS		ABSTENCIONISMO		ELECTORAS	VOTOS RECIBIDOS		ABSTENCIONISMO	
		ABS	%	ABS	%		ABS	%	ABS	%		ABS	%	ABS	%
CANTÓN: TALAMANCA	24 381	11 117	45,60	13 264	54,40	12 685	5 314	41,89	7 371	58,11	11 696	5 803	49,62	5 893	50,38
De 18 a 19	1 126	434	38,54	692	61,46	575	198	34,43	377	65,57	551	236	42,83	315	57,17
De 20 a 24	3 603	1 352	37,52	2 251	62,48	1 824	616	33,77	1 208	66,23	1 779	736	41,37	1 043	58,63
De 25 a 29	3 390	1 373	40,50	2 017	59,50	1 711	599	35,01	1 112	64,99	1 679	774	46,10	905	53,90
De 30 a 34	2 966	1 285	43,32	1 681	56,68	1 498	550	36,72	948	63,28	1 468	735	50,07	733	49,93
De 35 a 39	2 848	1 328	46,63	1 520	53,37	1 421	581	40,89	840	59,11	1 427	747	52,35	680	47,65
De 40 a 44	2 296	1 142	49,74	1 154	50,26	1 186	542	45,70	644	54,30	1 110	600	54,05	510	45,95
De 45 a 49	1 908	994	52,10	914	47,90	1 028	493	47,96	535	52,04	880	501	56,93	379	43,07
De 50 a 54	1 531	806	52,65	725	47,35	854	425	49,77	429	50,23	677	381	56,28	296	43,72
De 54 a 59	1 346	699	51,93	647	48,07	737	348	47,22	389	52,78	609	351	57,64	258	42,36
De 60 a 64	1 148	621	54,09	527	45,91	627	343	54,70	284	45,30	521	278	53,36	243	46,64
De 65 a 69	877	479	54,62	398	45,38	499	268	53,71	231	46,29	378	211	55,82	167	44,18
De 70 a 74	568	299	52,64	269	47,36	310	163	52,58	147	47,42	258	136	52,71	122	47,29
De 75 a 79	357	176	49,30	181	50,70	198	111	56,06	87	43,94	159	65	40,88	94	59,12
De 80 a 84	194	76	39,18	118	60,82	107	46	42,99	61	57,01	87	30	34,48	57	65,52
De 85 a 89	141	39	27,66	102	72,34	68	21	30,88	47	69,12	73	18	24,66	55	75,34
De 90 a 94	58	12	20,69	46	79,31	33	9	27,27	24	72,73	25	3	12,00	22	88,00
De 95 a 99	18	2	11,11	16	88,89	6	1	16,67	5	83,33	12	1	8,33	11	91,67
100 y Más	6	-	-	6	100,00	3	-	-	3	100,00	3	-	-	3	100,00
CANTÓN: MATINA	24 028	11 766	48,97	12 262	51,03	12 507	5 679	45,41	6 828	54,59	11 521	6 087	52,83	5 434	47,17
De 18 a 19	1 085	458	42,21	627	57,79	551	214	38,84	337	61,16	534	244	45,69	290	54,31
De 20 a 24	3 589	1 484	41,35	2 105	58,65	1 869	701	37,51	1 168	62,49	1 720	783	45,52	937	54,48
De 25 a 29	3 104	1 297	41,78	1 807	58,22	1 569	560	35,69	1 009	64,31	1 535	737	48,01	798	51,99
De 30 a 34	2 788	1 291	46,31	1 497	53,69	1 344	556	41,37	788	58,63	1 444	735	50,90	709	49,10
De 35 a 39	2 406	1 231	51,16	1 175	48,84	1 184	544	45,95	640	54,05	1 222	687	56,22	535	43,78
De 40 a 44	2 123	1 155	54,40	968	45,60	1 077	533	49,49	544	50,51	1 046	622	59,46	424	40,54
De 45 a 49	1 886	1 031	54,67	855	45,33	1 020	517	50,69	503	49,31	866	514	59,35	352	40,65
De 50 a 54	1 787	969	54,22	818	45,78	963	482	50,05	481	49,95	824	487	59,10	337	40,90
De 54 a 59	1 538	832	54,10	706	45,90	834	432	51,80	402	48,20	704	400	56,82	304	43,18
De 60 a 64	1 319	748	56,71	571	43,29	764	428	56,02	336	43,98	555	320	57,66	235	42,34
De 65 a 69	1 038	604	58,19	434	41,81	578	313	54,15	265	45,85	460	291	63,26	169	36,74
De 70 a 74	650	364	56,00	286	44,00	369	215	58,27	154	41,73	281	149	53,02	132	46,98
De 75 a 79	304	144	47,37	160	52,63	180	92	51,11	88	48,89	124	52	41,94	72	58,06
De 80 a 84	229	101	44,10	128	55,90	124	61	49,19	63	50,81	105	40	38,10	65	61,90
De 85 a 89	105	40	38,10	65	61,90	44	18	40,91	26	59,09	61	22	36,07	39	63,93
De 90 a 94	56	15	26,79	41	73,21	28	11	39,29	17	60,71	28	4	14,29	24	85,71
De 95 a 99	16	1	6,25	15	93,75	6	1	16,67	5	83,33	10	-	-	10	100,00
100 y Más	5	1	20,00	4	80,00	3	1	33,33	2	66,67	2	-	-	2	100,00

**CUADRO 5.8 PROVINCIA LIMÓN: ELECTORADO, VOTOS RECIBIDOS Y ABSTENCIONISMO, POR SEXO REGISTRAL
SEGÚN CANTÓN Y GRUPOS DE EDAD, ELECCIONES NACIONALES 6 DE FEBRERO 2022
(CIFRAS ABSOLUTAS Y RELATIVAS)**

CANTÓN Y GRUPOS DE EDAD	TOTAL					HOMBRES					MUJERES				
	ELECTORADO	VOTOS RECIBIDOS		ABSTENCIONISMO		ELECTORES	VOTOS RECIBIDOS		ABSTENCIONISMO		ELECTORAS	VOTOS RECIBIDOS		ABSTENCIONISMO	
		ABS	%	ABS	%		ABS	%	ABS	%		ABS	%	ABS	%
CANTÓN: GUÁCIMO	31 690	16 238	51,24	15 452	48,76	16 103	7 719	47,94	8 384	52,06	15 587	8 519	54,65	7 068	45,35
De 18 a 19	1 290	583	45,19	707	54,81	664	267	40,21	397	59,79	626	316	50,48	310	49,52
De 20 a 24	3 935	1 692	43,00	2 243	57,00	1 949	730	37,46	1 219	62,54	1 986	962	48,44	1 024	51,56
De 25 a 29	3 956	1 828	46,21	2 128	53,79	2 020	847	41,93	1 173	58,07	1 936	981	50,67	955	49,33
De 30 a 34	3 547	1 699	47,90	1 848	52,10	1 772	778	43,91	994	56,09	1 775	921	51,89	854	48,11
De 35 a 39	3 342	1 721	51,50	1 621	48,50	1 677	795	47,41	882	52,59	1 665	926	55,62	739	44,38
De 40 a 44	2 789	1 574	56,44	1 215	43,56	1 364	714	52,35	650	47,65	1 425	860	60,35	565	39,65
De 45 a 49	2 547	1 434	56,30	1 113	43,70	1 250	638	51,04	612	48,96	1 297	796	61,37	501	38,63
De 50 a 54	2 517	1 425	56,62	1 092	43,38	1 294	686	53,01	608	46,99	1 223	739	60,43	484	39,57
De 54 a 59	2 281	1 295	56,77	986	43,23	1 220	652	53,44	568	46,56	1 061	643	60,60	418	39,40
De 60 a 64	1 774	1 075	60,60	699	39,40	933	564	60,45	369	39,55	841	511	60,76	330	39,24
De 65 a 69	1 349	773	57,30	576	42,70	704	410	58,24	294	41,76	645	363	56,28	282	43,72
De 70 a 74	965	536	55,54	429	44,46	528	299	56,63	229	43,37	437	237	54,23	200	45,77
De 75 a 79	657	317	48,25	340	51,75	331	170	51,36	161	48,64	326	147	45,09	179	54,91
De 80 a 84	453	200	44,15	253	55,85	243	122	50,21	121	49,79	210	78	37,14	132	62,86
De 85 a 89	192	66	34,38	126	65,63	107	32	29,91	75	70,09	85	34	40,00	51	60,00
De 90 a 94	65	16	24,62	49	75,38	33	12	36,36	21	63,64	32	4	12,50	28	87,50
De 95 a 99	22	3	13,64	19	86,36	9	2	22,22	7	77,78	13	1	7,69	12	92,31
100 y Más	9	1	11,11	8	88,89	5	1	20,00	4	80,00	4	-	-	4	100,00

**CUADRO 5.9 EXTRANJERO: ELECTORADO, VOTOS RECIBIDOS Y ABSTENCIONISMO, POR SEXO REGISTRAL
SEGÚN GRUPO GEOGRÁFICO Y GRUPOS DE EDAD, ELECCIONES NACIONALES 6 DE FEBRERO 2022
(CIFRAS ABSOLUTAS Y RELATIVAS)**

GRUPO GEOGRÁFICO Y GRUPOS DE EDAD	TOTAL					HOMBRES					MUJERES				
	ELECTORADO	VOTOS RECIBIDOS		ABSTENCIONISMO		ELECTORES	VOTOS RECIBIDOS		ABSTENCIONISMO		ELECTORAS	VOTOS RECIBIDOS		ABSTENCIONISMO	
		ABS	%	ABS	%		ABS	%	ABS	%		ABS	%	ABS	%
VOTO EN EL EXTRANJERO	50 832	6 299	12,39	44 533	87,61	26 037	3 059	11,75	22 978	88,25	24 795	3 240	13,07	21 555	86,93
De 18 a 19	628	108	17,20	520	82,80	318	57	17,92	261	82,08	310	51	16,45	259	83,55
De 20 a 24	3 435	389	11,32	3 046	88,68	1 712	171	9,99	1 541	90,01	1 723	218	12,65	1 505	87,35
De 25 a 29	4 505	572	12,70	3 933	87,30	2 182	266	12,19	1 916	87,81	2 323	306	13,17	2 017	86,83
De 30 a 34	5 219	871	16,69	4 348	83,31	2 614	399	15,26	2 215	84,74	2 605	472	18,12	2 133	81,88
De 35 a 39	6 711	962	14,33	5 749	85,67	3 711	457	12,31	3 254	87,69	3 000	505	16,83	2 495	83,17
De 40 a 44	6 927	953	13,76	5 974	86,24	3 736	472	12,63	3 264	87,37	3 191	481	15,07	2 710	84,93
De 45 a 49	5 865	770	13,13	5 095	86,87	3 176	373	11,74	2 803	88,26	2 689	397	14,76	2 292	85,24
De 50 a 54	5 099	633	12,41	4 466	87,59	2 712	322	11,87	2 390	88,13	2 387	311	13,03	2 076	86,97
De 54 a 59	4 334	447	10,31	3 887	89,69	2 211	242	10,95	1 969	89,05	2 123	205	9,66	1 918	90,34
De 60 a 64	3 250	294	9,05	2 956	90,95	1 586	148	9,33	1 438	90,67	1 664	146	8,77	1 518	91,23
De 65 a 69	2 025	152	7,51	1 873	92,49	945	76	8,04	869	91,96	1 080	76	7,04	1 004	92,96
De 70 a 74	1 311	86	6,56	1 225	93,44	596	47	7,89	549	92,11	715	39	5,45	676	94,55
De 75 a 79	711	45	6,33	666	93,67	282	23	8,16	259	91,84	429	22	5,13	407	94,87
De 80 a 84	407	14	3,44	393	96,56	151	6	3,97	145	96,03	256	8	3,13	248	96,88
De 85 a 89	217	3	1,38	214	98,62	56	-	-	56	100,00	161	3	1,86	158	98,14
De 90 a 94	132	-	-	132	100,00	35	-	-	35	100,00	97	-	-	97	100,00
De 95 a 99	43	-	-	43	100,00	10	-	-	10	100,00	33	-	-	33	100,00
100 y Más	13	-	-	13	100,00	4	-	-	4	100,00	9	-	-	9	100,00
AMÉRICA CENTRAL Y CARIBE	4 209	906	21,53	3 303	78,47	1 982	437	22,05	1 545	77,95	2 227	469	21,06	1 758	78,94
De 18 a 19	139	20	14,39	119	85,61	75	10	13,33	65	86,67	64	10	15,63	54	84,38
De 20 a 24	607	56	9,23	551	90,77	280	23	8,21	257	91,79	327	33	10,09	294	89,91
De 25 a 29	518	59	11,39	459	88,61	230	25	10,87	205	89,13	288	34	11,81	254	88,19
De 30 a 34	450	89	19,78	361	80,22	193	34	17,62	159	82,38	257	55	21,40	202	78,60
De 35 a 39	443	122	27,54	321	72,46	206	51	24,76	155	75,24	237	71	29,96	166	70,04
De 40 a 44	463	124	26,78	339	73,22	213	54	25,35	159	74,65	250	70	28,00	180	72,00
De 45 a 49	341	101	29,62	240	70,38	177	50	28,25	127	71,75	164	51	31,10	113	68,90
De 50 a 54	330	115	34,85	215	65,15	178	65	36,52	113	63,48	152	50	32,89	102	67,11
De 54 a 59	266	93	34,96	173	65,04	127	53	41,73	74	58,27	139	40	28,78	99	71,22
De 60 a 64	203	53	26,11	150	73,89	100	33	33,00	67	67,00	103	20	19,42	83	80,58
De 65 a 69	140	33	23,57	107	76,43	64	16	25,00	48	75,00	76	17	22,37	59	77,63
De 70 a 74	113	23	20,35	90	79,65	63	15	23,81	48	76,19	50	8	16,00	42	84,00
De 75 a 79	89	11	12,36	78	87,64	40	7	17,50	33	82,50	49	4	8,16	45	91,84
De 80 a 84	44	5	11,36	39	88,64	15	1	6,67	14	93,33	29	4	13,79	25	86,21
De 85 a 89	31	2	6,45	29	93,55	11	-	-	11	100,00	20	2	10,00	18	90,00
De 90 a 94	24	-	-	24	100,00	7	-	-	7	100,00	17	-	-	17	100,00
De 95 a 99	6	-	-	6	100,00	1	-	-	1	100,00	5	-	-	5	100,00
100 y Más	2	-	-	2	100,00	2	-	-	2	100,00	-	-	-	-	-

**CUADRO 5.9 EXTRANJERO: ELECTORADO, VOTOS RECIBIDOS Y ABSTENCIONISMO, POR SEXO REGISTRAL
SEGÚN GRUPO GEOGRÁFICO Y GRUPOS DE EDAD, ELECCIONES NACIONALES 6 DE FEBRERO 2022
(CIFRAS ABSOLUTAS Y RELATIVAS)**

GRUPO GEOGRÁFICO Y GRUPOS DE EDAD	TOTAL					HOMBRES					MUJERES				
	ELECTORADO	VOTOS RECIBIDOS		ABSTENCIONISMO		ELECTORES	VOTOS RECIBIDOS		ABSTENCIONISMO		ELECTORAS	VOTOS RECIBIDOS		ABSTENCIONISMO	
		ABS	%	ABS	%		ABS	%	ABS	%		ABS	%	ABS	%
AMÉRICA DEL SUR	2 171	385	17,73	1 786	82,27	1 044	180	17,24	864	82,76	1 127	205	18,19	922	81,81
De 18 a 19	42	4	9,52	38	90,48	20	1	5,00	19	95,00	22	3	13,64	19	86,36
De 20 a 24	183	29	15,85	154	84,15	97	16	16,49	81	83,51	86	13	15,12	73	84,88
De 25 a 29	232	22	9,48	210	90,52	115	11	9,57	104	90,43	117	11	9,40	106	90,60
De 30 a 34	273	65	23,81	208	76,19	120	24	20,00	96	80,00	153	41	26,80	112	73,20
De 35 a 39	278	75	26,98	203	73,02	136	35	25,74	101	74,26	142	40	28,17	102	71,83
De 40 a 44	275	50	18,18	225	81,82	138	27	19,57	111	80,43	137	23	16,79	114	83,21
De 45 a 49	221	48	21,72	173	78,28	103	17	16,50	86	83,50	118	31	26,27	87	73,73
De 50 a 54	163	35	21,47	128	78,53	90	19	21,11	71	78,89	73	16	21,92	57	78,08
De 54 a 59	115	17	14,78	98	85,22	58	11	18,97	47	81,03	57	6	10,53	51	89,47
De 60 a 64	101	21	20,79	80	79,21	45	8	17,78	37	82,22	56	13	23,21	43	76,79
De 65 a 69	100	12	12,00	88	88,00	45	6	13,33	39	86,67	55	6	10,91	49	89,09
De 70 a 74	62	3	4,84	59	95,16	36	3	8,33	33	91,67	26	-	-	26	100,00
De 75 a 79	43	2	4,65	41	95,35	18	1	5,56	17	94,44	25	1	4,00	24	96,00
De 80 a 84	26	2	7,69	24	92,31	10	1	10,00	9	90,00	16	1	6,25	15	93,75
De 85 a 89	33	-	-	33	100,00	6	-	-	6	100,00	27	-	-	27	100,00
De 90 a 94	18	-	-	18	100,00	5	-	-	5	100,00	13	-	-	13	100,00
De 95 a 99	6	-	-	6	100,00	2	-	-	2	100,00	4	-	-	4	100,00
100 y Más	-	-	-	-	-	-	-	-	-	-	-	-	-	-	-
AMÉRICA DEL NORTE	38 309	3 170	8,27	35 139	91,73	20 182	1 591	7,88	18 591	92,12	18 127	1 579	8,71	16 548	91,29
De 18 a 19	356	51	14,33	305	85,67	174	27	15,52	147	84,48	182	24	13,19	158	86,81
De 20 a 24	2 101	145	6,90	1 956	93,10	1 082	68	6,28	1 014	93,72	1 019	77	7,56	942	92,44
De 25 a 29	2 939	183	6,23	2 756	93,77	1 445	85	5,88	1 360	94,12	1 494	98	6,56	1 396	93,44
De 30 a 34	3 378	294	8,70	3 084	91,30	1 758	137	7,79	1 621	92,21	1 620	157	9,69	1 463	90,31
De 35 a 39	4 964	423	8,52	4 541	91,48	2 898	222	7,66	2 676	92,34	2 066	201	9,73	1 865	90,27
De 40 a 44	5 378	560	10,41	4 818	89,59	2 998	288	9,61	2 710	90,39	2 380	272	11,43	2 108	88,57
De 45 a 49	4 775	514	10,76	4 261	89,24	2 672	258	9,66	2 414	90,34	2 103	256	12,17	1 847	87,83
De 50 a 54	4 179	376	9,00	3 803	91,00	2 248	190	8,45	2 058	91,55	1 931	186	9,63	1 745	90,37
De 54 a 59	3 673	278	7,57	3 395	92,43	1 915	149	7,78	1 766	92,22	1 758	129	7,34	1 629	92,66
De 60 a 64	2 727	174	6,38	2 553	93,62	1 350	83	6,15	1 267	93,85	1 377	91	6,61	1 286	93,39
De 65 a 69	1 660	88	5,30	1 572	94,70	791	46	5,82	745	94,18	869	42	4,83	827	95,17
De 70 a 74	1 054	50	4,74	1 004	95,26	463	23	4,97	440	95,03	591	27	4,57	564	95,43
De 75 a 79	541	27	4,99	514	95,01	206	12	5,83	194	94,17	335	15	4,48	320	95,52
De 80 a 84	315	6	1,90	309	98,10	116	3	2,59	113	97,41	199	3	1,51	196	98,49
De 85 a 89	145	1	0,69	144	99,31	36	-	-	36	100,00	109	1	0,92	108	99,08
De 90 a 94	86	-	-	86	100,00	22	-	-	22	100,00	64	-	-	64	100,00
De 95 a 99	28	-	-	28	100,00	6	-	-	6	100,00	22	-	-	22	100,00
100 y Más	10	-	-	10	100,00	2	-	-	2	100,00	8	-	-	8	100,00

**CUADRO 5.9 EXTRANJERO: ELECTORADO, VOTOS RECIBIDOS Y ABSTENCIONISMO, POR SEXO REGISTRAL
SEGÚN GRUPO GEOGRÁFICO Y GRUPOS DE EDAD, ELECCIONES NACIONALES 6 DE FEBRERO 2022
(CIFRAS ABSOLUTAS Y RELATIVAS)**

GRUPO GEOGRÁFICO Y GRUPOS DE EDAD	TOTAL					HOMBRES					MUJERES				
	ELECTORADO	VOTOS RECIBIDOS		ABSTENCIONISMO		ELECTORES	VOTOS RECIBIDOS		ABSTENCIONISMO		ELECTORAS	VOTOS RECIBIDOS		ABSTENCIONISMO	
		ABS	%	ABS	%		ABS	%	ABS	%		ABS	%	ABS	%
EUROPA	5 331	1 632	30,61	3 699	69,39	2 419	748	30,92	1 671	69,08	2 912	884	30,36	2 028	69,64
De 18 a 19	80	29	36,25	51	63,75	41	17	41,46	24	58,54	39	12	30,77	27	69,23
De 20 a 24	491	147	29,94	344	70,06	217	58	26,73	159	73,27	274	89	32,48	185	67,52
De 25 a 29	718	276	38,44	442	61,56	339	127	37,46	212	62,54	379	149	39,31	230	60,69
De 30 a 34	966	389	40,27	577	59,73	474	190	40,08	284	59,92	492	199	40,45	293	59,55
De 35 a 39	895	305	34,08	590	65,92	411	132	32,12	279	67,88	484	173	35,74	311	64,26
De 40 a 44	708	188	26,55	520	73,45	337	91	27,00	246	73,00	371	97	26,15	274	73,85
De 45 a 49	463	92	19,87	371	80,13	191	41	21,47	150	78,53	272	51	18,75	221	81,25
De 50 a 54	364	90	24,73	274	75,27	163	37	22,70	126	77,30	201	53	26,37	148	73,63
De 54 a 59	245	51	20,82	194	79,18	96	24	25,00	72	75,00	149	27	18,12	122	81,88
De 60 a 64	185	38	20,54	147	79,46	74	18	24,32	56	75,68	111	20	18,02	91	81,98
De 65 a 69	105	17	16,19	88	83,81	36	7	19,44	29	80,56	69	10	14,49	59	85,51
De 70 a 74	57	5	8,77	52	91,23	22	3	13,64	19	86,36	35	2	5,71	33	94,29
De 75 a 79	26	4	15,38	22	84,62	10	2	20,00	8	80,00	16	2	12,50	14	87,50
De 80 a 84	15	1	6,67	14	93,33	5	1	20,00	4	80,00	10	-	-	10	100,00
De 85 a 89	6	-	-	6	100,00	2	-	-	2	100,00	4	-	-	4	100,00
De 90 a 94	4	-	-	4	100,00	1	-	-	1	100,00	3	-	-	3	100,00
De 95 a 99	2	-	-	2	100,00	-	-	-	-	-	2	-	-	2	100,00
100 y Más	1	-	-	1	100,00	-	-	-	-	-	1	-	-	1	100,00
ASIA	657	175	26,64	482	73,36	334	87	26,05	247	73,95	323	88	27,24	235	72,76
De 18 a 19	11	4	36,36	7	63,64	8	2	25,00	6	75,00	3	2	66,67	1	33,33
De 20 a 24	48	10	20,83	38	79,17	34	5	14,71	29	85,29	14	5	35,71	9	64,29
De 25 a 29	87	29	33,33	58	66,67	48	17	35,42	31	64,58	39	12	30,77	27	69,23
De 30 a 34	133	30	22,56	103	77,44	63	13	20,63	50	79,37	70	17	24,29	53	75,71
De 35 a 39	107	33	30,84	74	69,16	47	14	29,79	33	70,21	60	19	31,67	41	68,33
De 40 a 44	73	24	32,88	49	67,12	37	9	24,32	28	75,68	36	15	41,67	21	58,33
De 45 a 49	48	13	27,08	35	72,92	25	5	20,00	20	80,00	23	8	34,78	15	65,22
De 50 a 54	51	14	27,45	37	72,55	26	9	34,62	17	65,38	25	5	20,00	20	80,00
De 54 a 59	29	6	20,69	23	79,31	13	5	38,46	8	61,54	16	1	6,25	15	93,75
De 60 a 64	29	5	17,24	24	82,76	14	4	28,57	10	71,43	15	1	6,67	14	93,33
De 65 a 69	12	2	16,67	10	83,33	5	1	20,00	4	80,00	7	1	14,29	6	85,71
De 70 a 74	15	5	33,33	10	66,67	5	3	60,00	2	40,00	10	2	20,00	8	80,00
De 75 a 79	6	-	-	6	100,00	4	-	-	4	100,00	2	-	-	2	100,00
De 80 a 84	5	-	-	5	100,00	3	-	-	3	100,00	2	-	-	2	100,00
De 85 a 89	2	-	-	2	100,00	1	-	-	1	100,00	1	-	-	1	100,00
De 90 a 94	-	-	-	-	-	-	-	-	-	-	-	-	-	-	-
De 95 a 99	1	-	-	1	100,00	1	-	-	1	100,00	-	-	-	-	-
100 y Más	-	-	-	-	-	-	-	-	-	-	-	-	-	-	-

**CUADRO 5.9 EXTRANJERO: ELECTORADO, VOTOS RECIBIDOS Y ABSTENCIONISMO, POR SEXO REGISTRAL
SEGÚN GRUPO GEOGRÁFICO Y GRUPOS DE EDAD, ELECCIONES NACIONALES 6 DE FEBRERO 2022
(CIFRAS ABSOLUTAS Y RELATIVAS)**

GRUPO GEOGRÁFICO Y GRUPOS DE EDAD	TOTAL					HOMBRES					MUJERES				
	ELECTORADO	VOTOS RECIBIDOS		ABSTENCIONISMO		ELECTORES	VOTOS RECIBIDOS		ABSTENCIONISMO		ELECTORAS	VOTOS RECIBIDOS		ABSTENCIONISMO	
		ABS	%	ABS	%		ABS	%	ABS	%		ABS	%	ABS	%
ÁFRICA	8	8	100,00	-	-	4	4	100,00	-	-	4	4	100,00	-	-
De 18 a 19	-	-	-	-	-	-	-	-	-	-	-	-	-	-	-
De 20 a 24	-	-	-	-	-	-	-	-	-	-	-	-	-	-	-
De 25 a 29	-	-	-	-	-	-	-	-	-	-	-	-	-	-	-
De 30 a 34	1	1	100,00	-	-	-	-	-	-	-	1	1	100,00	-	-
De 35 a 39	1	1	100,00	-	-	1	1	100,00	-	-	-	-	-	-	-
De 40 a 44	3	3	100,00	-	-	1	1	100,00	-	-	2	2	100,00	-	-
De 45 a 49	-	-	-	-	-	-	-	-	-	-	-	-	-	-	-
De 50 a 54	2	2	100,00	-	-	2	2	100,00	-	-	-	-	-	-	-
De 54 a 59	1	1	100,00	-	-	-	-	-	-	-	1	1	100,00	-	-
De 60 a 64	-	-	-	-	-	-	-	-	-	-	-	-	-	-	-
De 65 a 69	-	-	-	-	-	-	-	-	-	-	-	-	-	-	-
De 70 a 74	-	-	-	-	-	-	-	-	-	-	-	-	-	-	-
De 75 a 79	-	-	-	-	-	-	-	-	-	-	-	-	-	-	-
De 80 a 84	-	-	-	-	-	-	-	-	-	-	-	-	-	-	-
De 85 a 89	-	-	-	-	-	-	-	-	-	-	-	-	-	-	-
De 90 a 94	-	-	-	-	-	-	-	-	-	-	-	-	-	-	-
De 95 a 99	-	-	-	-	-	-	-	-	-	-	-	-	-	-	-
100 y Más	-	-	-	-	-	-	-	-	-	-	-	-	-	-	-
OCEANÍA	147	23	15,65	124	84,35	72	12	16,67	60	83,33	75	11	14,67	64	85,33
De 18 a 19	-	-	-	-	-	-	-	-	-	-	-	-	-	-	-
De 20 a 24	5	2	40,00	3	60,00	2	1	50,00	1	50,00	3	1	33,33	2	66,67
De 25 a 29	11	3	27,27	8	72,73	5	1	20,00	4	80,00	6	2	33,33	4	66,67
De 30 a 34	18	3	16,67	15	83,33	6	1	16,67	5	83,33	12	2	16,67	10	83,33
De 35 a 39	23	3	13,04	20	86,96	12	2	16,67	10	83,33	11	1	9,09	10	90,91
De 40 a 44	27	4	14,81	23	85,19	12	2	16,67	10	83,33	15	2	13,33	13	86,67
De 45 a 49	17	2	11,76	15	88,24	8	2	25,00	6	75,00	9	-	-	9	100,00
De 50 a 54	10	1	10,00	9	90,00	5	-	-	5	100,00	5	1	20,00	4	80,00
De 54 a 59	5	1	20,00	4	80,00	2	-	-	2	100,00	3	1	33,33	2	66,67
De 60 a 64	5	3	60,00	2	40,00	3	2	66,67	1	33,33	2	1	50,00	1	50,00
De 65 a 69	8	-	-	8	100,00	4	-	-	4	100,00	4	-	-	4	100,00
De 70 a 74	10	-	-	10	100,00	7	-	-	7	100,00	3	-	-	3	100,00
De 75 a 79	6	1	16,67	5	83,33	4	1	25,00	3	75,00	2	-	-	2	100,00
De 80 a 84	2	-	-	2	100,00	2	-	-	2	100,00	-	-	-	-	-
De 85 a 89	-	-	-	-	-	-	-	-	-	-	-	-	-	-	-
De 90 a 94	-	-	-	-	-	-	-	-	-	-	-	-	-	-	-
De 95 a 99	-	-	-	-	-	-	-	-	-	-	-	-	-	-	-
100 y Más	-	-	-	-	-	-	-	-	-	-	-	-	-	-	-

CUADRO 5.10 COSTA RICA: ELECTORADO, VOTOS RECIBIDOS Y ABSTENCIONISMO, POR SEXO REGISTRAL, SEGÚN REGIÓN DE PLANIFICACIÓN, EXTRANJERO Y GRUPOS DE EDAD, ELECCIONES NACIONALES 6 DE FEBRERO 2022 (CIFRAS ABSOLUTAS Y RELATIVAS)

REGION DE PLANIFICACION, EXTRAJERO Y GRUPOS DE EDAD	TOTAL					HOMBRES					MUJERES				
	ELECTORADO	VOTOS RECIBIDOS		ABSTENCIONISMO		ELECTORES	VOTOS RECIBIDOS		ABSTENCIONISMO		ELECTORAS	VOTOS RECIBIDOS		ABSTENCIONISMO	
		ABS	%	ABS	%		ABS	%	ABS	%		ABS	%	ABS	%
COSTA RICA	3 541 910	2 123 848	59,96	1 418 062	40,04	1 760 469	1 003 375	56,99	757 094	43,01	1 781 441	1 120 473	62,90	660 968	37,10
De 18 a 19	117 073	66 371	56,69	50 702	43,31	59 429	31 681	53,31	27 748	46,69	57 644	34 690	60,18	22 954	39,82
De 20 a 24	376 910	196 109	52,03	180 801	47,97	192 230	92 942	48,35	99 288	51,65	184 680	103 167	55,86	81 513	44,14
De 25 a 29	392 137	213 885	54,54	178 252	45,46	199 409	100 890	50,59	98 519	49,41	192 728	112 995	58,63	79 733	41,37
De 30 a 34	396 345	233 341	58,87	163 004	41,13	201 268	110 908	55,10	90 360	44,90	195 077	122 433	62,76	72 644	37,24
De 35 a 39	381 313	232 735	61,04	148 578	38,96	192 270	109 745	57,08	82 525	42,92	189 043	122 990	65,06	66 053	34,94
De 40 a 44	331 845	209 017	62,99	122 828	37,01	166 361	98 869	59,43	67 492	40,57	165 484	110 148	66,56	55 336	33,44
De 45 a 49	276 412	175 837	63,61	100 575	36,39	138 310	83 587	60,43	54 723	39,57	138 102	92 250	66,80	45 852	33,20
De 50 a 54	270 825	174 537	64,45	96 288	35,55	134 423	82 304	61,23	52 119	38,77	136 402	92 233	67,62	44 169	32,38
De 54 a 59	268 354	175 559	65,42	92 795	34,58	132 081	82 512	62,47	49 569	37,53	136 273	93 047	68,28	43 226	31,72
De 60 a 64	231 346	152 364	65,86	78 982	34,14	113 053	71 592	63,33	41 461	36,67	118 293	80 772	68,28	37 521	31,72
De 65 a 69	179 180	117 639	65,65	61 541	34,35	86 094	55 146	64,05	30 948	35,95	93 086	62 493	67,13	30 593	32,87
De 70 a 74	125 833	79 279	63,00	46 554	37,00	59 404	37 308	62,80	22 096	37,20	66 429	41 971	63,18	24 458	36,82
De 75 a 79	86 296	49 979	57,92	36 317	42,08	40 047	23 769	59,35	16 278	40,65	46 249	26 210	56,67	20 039	43,33
De 80 a 84	55 607	28 026	50,40	27 581	49,60	24 997	13 330	53,33	11 667	46,67	30 610	14 696	48,01	15 914	51,99
De 85 a 89	31 825	13 141	41,29	18 684	58,71	13 207	5 989	45,35	7 218	54,65	18 618	7 152	38,41	11 466	61,59
De 90 a 94	15 200	4 882	32,12	10 318	67,88	5 934	2 263	38,14	3 671	61,86	9 266	2 619	28,26	6 647	71,74
De 95 a 99	4 525	1 022	22,59	3 503	77,41	1 661	481	28,96	1 180	71,04	2 864	541	18,89	2 323	81,11
100 y Más	884	125	14,14	759	85,86	291	59	20,27	232	79,73	593	66	11,13	527	88,87
REGIÓN CENTRAL	2 236 031	1 452 760	64,97	783 271	35,03	1 096 324	681 918	62,20	414 406	37,80	1 139 707	770 842	67,64	368 865	32,36
De 18 a 19	69 200	43 912	63,46	25 288	36,54	34 971	21 127	60,41	13 844	39,59	34 229	22 785	66,57	11 444	33,43
De 20 a 24	223 389	130 995	58,64	92 394	41,36	113 967	62 697	55,01	51 270	44,99	109 422	68 298	62,42	41 124	37,58
De 25 a 29	238 472	144 986	60,80	93 486	39,20	121 254	69 159	57,04	52 095	42,96	117 218	75 827	64,69	41 391	35,31
De 30 a 34	249 357	160 637	64,42	88 720	35,58	126 795	77 339	61,00	49 456	39,00	122 562	83 298	67,96	39 264	32,04
De 35 a 39	238 901	158 537	66,36	80 364	33,64	120 363	75 539	62,76	44 824	37,24	118 538	82 998	70,02	35 540	29,98
De 40 a 44	212 070	144 684	68,22	67 386	31,78	106 201	69 051	65,02	37 150	34,98	105 869	75 633	71,44	30 236	28,56
De 45 a 49	173 902	119 488	68,71	54 414	31,29	86 114	56 628	65,76	29 486	34,24	87 788	62 860	71,60	24 928	28,40
De 50 a 54	170 671	118 100	69,20	52 571	30,80	83 235	55 009	66,09	28 226	33,91	87 436	63 091	72,16	24 345	27,84
De 54 a 59	173 199	120 372	69,50	52 827	30,50	83 528	55 469	66,41	28 059	33,59	89 671	64 903	72,38	24 768	27,62
De 60 a 64	152 176	105 352	69,23	46 824	30,77	72 208	47 909	66,35	24 299	33,65	79 968	57 443	71,83	22 525	28,17
De 65 a 69	118 726	81 460	68,61	37 266	31,39	54 833	36 631	66,80	18 202	33,20	63 893	44 829	70,16	19 064	29,84
De 70 a 74	84 231	55 538	65,94	28 693	34,06	37 906	24 862	65,59	13 044	34,41	46 325	30 676	66,22	15 649	33,78
De 75 a 79	58 422	35 367	60,54	23 055	39,46	25 799	15 888	61,58	9 911	38,42	32 623	19 479	59,71	13 144	40,29
De 80 a 84	37 518	19 683	52,46	17 835	47,54	15 927	8 804	55,28	7 123	44,72	21 591	10 879	50,39	10 712	49,61
De 85 a 89	21 622	9 367	43,32	12 255	56,68	8 279	3 961	47,84	4 318	52,16	13 343	5 406	40,52	7 937	59,48
De 90 a 94	10 488	3 476	33,14	7 012	66,86	3 767	1 490	39,55	2 277	60,45	6 721	1 986	29,55	4 735	70,45
De 95 a 99	3 100	720	23,23	2 380	76,77	1 021	320	31,34	701	68,66	2 079	400	19,24	1 679	80,76
100 y Más	587	86	14,65	501	85,35	156	35	22,44	121	77,56	431	51	11,83	380	88,17

CUADRO 5.10 COSTA RICA: ELECTORADO, VOTOS RECIBIDOS Y ABSTENCIONISMO, POR SEXO REGISTRAL, SEGÚN REGIÓN DE PLANIFICACIÓN, EXTRANJERO Y GRUPOS DE EDAD, ELECCIONES NACIONALES 6 DE FEBRERO 2022 (CIFRAS ABSOLUTAS Y RELATIVAS)

REGION DE PLANIFICACION, EXTRAJERO Y GRUPOS DE EDAD	TOTAL					HOMBRES					MUJERES				
	ELECTORADO	VOTOS RECIBIDOS		ABSTENCIONISMO		ELECTORES	VOTOS RECIBIDOS		ABSTENCIONISMO		ELECTORAS	VOTOS RECIBIDOS		ABSTENCIONISMO	
		ABS	%	ABS	%		ABS	%	ABS	%		ABS	%	ABS	%
REGIÓN CHOROTEGA	259 994	136 465	52,49	123 529	47,51	130 749	64 243	49,13	66 506	50,87	129 245	72 222	55,88	57 023	44,12
De 18 a 19	9 173	4 222	46,03	4 951	53,97	4 599	1 925	41,86	2 674	58,14	4 574	2 297	50,22	2 277	49,78
De 20 a 24	29 068	12 084	41,57	16 984	58,43	14 779	5 511	37,29	9 268	62,71	14 289	6 573	46,00	7 716	54,00
De 25 a 29	29 487	12 891	43,72	16 596	56,28	15 011	5 816	38,74	9 195	61,26	14 476	7 075	48,87	7 401	51,13
De 30 a 34	28 518	13 841	48,53	14 677	51,47	14 450	6 337	43,85	8 113	56,15	14 068	7 504	53,34	6 564	46,66
De 35 a 39	27 633	14 506	52,50	13 127	47,50	13 957	6 674	47,82	7 283	52,18	13 676	7 832	57,27	5 844	42,73
De 40 a 44	24 368	13 384	54,92	10 984	45,08	12 180	6 147	50,47	6 033	49,53	12 188	7 237	59,38	4 951	40,62
De 45 a 49	20 299	11 606	57,18	8 693	42,82	10 223	5 474	53,55	4 749	46,45	10 076	6 132	60,86	3 944	39,14
De 50 a 54	19 606	11 564	58,98	8 042	41,02	9 970	5 529	55,46	4 441	44,54	9 636	6 035	62,63	3 601	37,37
De 54 a 59	19 240	11 731	60,97	7 509	39,03	9 654	5 654	58,57	4 000	41,43	9 586	6 077	63,39	3 509	36,61
De 60 a 64	16 233	10 191	62,78	6 042	37,22	8 247	5 011	60,76	3 236	39,24	7 986	5 180	64,86	2 806	35,14
De 65 a 69	12 692	8 018	63,17	4 674	36,83	6 347	3 913	61,65	2 434	38,35	6 345	4 105	64,70	2 240	35,30
De 70 a 74	8 983	5 419	60,33	3 564	39,67	4 407	2 660	60,36	1 747	39,64	4 576	2 759	60,29	1 817	39,71
De 75 a 79	6 210	3 435	55,31	2 775	44,69	2 983	1 747	58,57	1 236	41,43	3 227	1 688	52,31	1 539	47,69
De 80 a 84	4 255	2 103	49,42	2 152	50,58	2 043	1 077	52,72	966	47,28	2 212	1 026	46,38	1 186	53,62
De 85 a 89	2 477	955	38,55	1 522	61,45	1 164	518	44,50	646	55,50	1 313	437	33,28	876	66,72
De 90 a 94	1 240	403	32,50	837	67,50	528	195	36,93	333	63,07	712	208	29,21	504	70,79
De 95 a 99	421	102	24,23	319	75,77	173	48	27,75	125	72,25	248	54	21,77	194	78,23
100 y Más	91	10	10,99	81	89,01	34	7	20,59	27	79,41	57	3	5,26	54	94,74
REGIÓN PACÍFICO CENTRAL	195 946	101 263	51,68	94 683	48,32	99 609	48 474	48,66	51 135	51,34	96 337	52 789	54,80	43 548	45,20
De 18 a 19	6 787	3 054	45,00	3 733	55,00	3 450	1 404	40,70	2 046	59,30	3 337	1 650	49,45	1 687	50,55
De 20 a 24	21 197	8 758	41,32	12 439	58,68	10 705	4 023	37,58	6 682	62,42	10 492	4 735	45,13	5 757	54,87
De 25 a 29	21 860	9 623	44,02	12 237	55,98	11 163	4 473	40,07	6 690	59,93	10 697	5 150	48,14	5 547	51,86
De 30 a 34	21 521	10 533	48,94	10 988	51,06	10 963	4 845	44,19	6 118	55,81	10 558	5 688	53,87	4 870	46,13
De 35 a 39	21 352	11 179	52,36	10 173	47,64	10 806	5 183	47,96	5 623	52,04	10 546	5 996	56,86	4 550	43,14
De 40 a 44	18 251	9 887	54,17	8 364	45,83	9 217	4 606	49,97	4 611	50,03	9 034	5 281	58,46	3 753	41,54
De 45 a 49	15 558	8 756	56,28	6 802	43,72	7 982	4 244	53,17	3 738	46,83	7 576	4 512	59,56	3 064	40,44
De 50 a 54	15 184	8 607	56,68	6 577	43,32	7 832	4 154	53,04	3 678	46,96	7 352	4 453	60,57	2 899	39,43
De 54 a 59	14 810	8 722	58,89	6 088	41,11	7 598	4 281	56,34	3 317	43,66	7 212	4 441	61,58	2 771	38,42
De 60 a 64	12 516	7 478	59,75	5 038	40,25	6 445	3 728	57,84	2 717	42,16	6 071	3 750	61,77	2 321	38,23
De 65 a 69	9 836	5 996	60,96	3 840	39,04	5 036	3 047	60,50	1 989	39,50	4 800	2 949	61,44	1 851	38,56
De 70 a 74	6 815	3 943	57,86	2 872	42,14	3 422	1 986	58,04	1 436	41,96	3 393	1 957	57,68	1 436	42,32
De 75 a 79	4 579	2 397	52,35	2 182	47,65	2 326	1 274	54,77	1 052	45,23	2 253	1 123	49,84	1 130	50,16
De 80 a 84	3 082	1 423	46,17	1 659	53,83	1 468	743	50,61	725	49,39	1 614	680	42,13	934	57,87
De 85 a 89	1 628	637	39,13	991	60,87	765	336	43,92	429	56,08	863	301	34,88	562	65,12
De 90 a 94	718	225	31,34	493	68,66	318	120	37,74	198	62,26	400	105	26,25	295	73,75
De 95 a 99	205	38	18,54	167	81,46	91	23	25,27	68	74,73	114	15	13,16	99	86,84
100 y Más	47	7	14,89	40	85,11	22	4	18,18	18	81,82	25	3	12,00	22	88,00

CUADRO 5.10 COSTA RICA: ELECTORADO, VOTOS RECIBIDOS Y ABSTENCIONISMO, POR SEXO REGISTRAL, SEGÚN REGIÓN DE PLANIFICACIÓN, EXTRANJERO Y GRUPOS DE EDAD, ELECCIONES NACIONALES 6 DE FEBRERO 2022 (CIFRAS ABSOLUTAS Y RELATIVAS)

REGIÓN DE PLANIFICACION, EXTRAJERO Y GRUPOS DE EDAD	TOTAL					HOMBRES					MUJERES				
	ELECTORADO	VOTOS RECIBIDOS		ABSTENCIONISMO		ELECTORES	VOTOS RECIBIDOS		ABSTENCIONISMO		ELECTORAS	VOTOS RECIBIDOS		ABSTENCIONISMO	
		ABS	%	ABS	%		ABS	%	ABS	%		ABS	%	ABS	%
REGIÓN BRUNCA	276 240	144 394	52,27	131 846	47,73	139 797	69 464	49,69	70 333	50,31	136 443	74 930	54,92	61 513	45,08
De 18 a 19	9 896	4 828	48,79	5 068	51,21	5 088	2 329	45,77	2 759	54,23	4 808	2 499	51,98	2 309	48,02
De 20 a 24	32 148	14 011	43,58	18 137	56,42	16 569	6 769	40,85	9 800	59,15	15 579	7 242	46,49	8 337	53,51
De 25 a 29	32 567	14 922	45,82	17 645	54,18	16 502	6 989	42,35	9 513	57,65	16 065	7 933	49,38	8 132	50,62
De 30 a 34	31 668	15 986	50,48	15 682	49,52	15 938	7 370	46,24	8 568	53,76	15 730	8 616	54,77	7 114	45,23
De 35 a 39	30 124	16 038	53,24	14 086	46,76	14 958	7 316	48,91	7 642	51,09	15 166	8 722	57,51	6 444	42,49
De 40 a 44	24 496	13 472	55,00	11 024	45,00	12 113	6 176	50,99	5 937	49,01	12 383	7 296	58,92	5 087	41,08
De 45 a 49	20 845	11 705	56,15	9 140	43,85	10 423	5 525	53,01	4 898	46,99	10 422	6 180	59,30	4 242	40,70
De 50 a 54	21 590	12 351	57,21	9 239	42,79	10 876	5 948	54,69	4 928	45,31	10 714	6 403	59,76	4 311	40,24
De 54 a 59	20 358	11 913	58,52	8 445	41,48	10 253	5 773	56,31	4 480	43,69	10 105	6 140	60,76	3 965	39,24
De 60 a 64	16 906	10 132	59,93	6 774	40,07	8 653	5 094	58,87	3 559	41,13	8 253	5 038	61,04	3 215	38,96
De 65 a 69	12 907	7 752	60,06	5 155	39,94	6 621	4 001	60,43	2 620	39,57	6 286	3 751	59,67	2 535	40,33
De 70 a 74	8 939	5 152	57,64	3 787	42,36	4 684	2 761	58,95	1 923	41,05	4 255	2 391	56,19	1 864	43,81
De 75 a 79	6 162	3 195	51,85	2 967	48,15	3 222	1 751	54,35	1 471	45,65	2 940	1 444	49,12	1 496	50,88
De 80 a 84	3 886	1 715	44,13	2 171	55,87	2 049	981	47,88	1 068	52,12	1 837	734	39,96	1 103	60,04
De 85 a 89	2 381	865	36,33	1 516	63,67	1 181	483	40,90	698	59,10	1 200	382	31,83	818	68,17
De 90 a 94	1 021	288	28,21	733	71,79	493	161	32,66	332	67,34	528	127	24,05	401	75,95
De 95 a 99	296	61	20,61	235	79,39	153	34	22,22	119	77,78	143	27	18,88	116	81,12
100 y Más	50	8	16,00	42	84,00	21	3	14,29	18	85,71	29	5	17,24	24	82,76
REGIÓN HUETAR CARIBE	294 931	150 214	50,93	144 717	49,07	151 082	71 754	47,49	79 328	52,51	143 849	78 460	54,54	65 389	45,46
De 18 a 19	11 761	5 489	46,67	6 272	53,33	6 036	2 585	42,83	3 451	57,17	5 725	2 904	50,72	2 821	49,28
De 20 a 24	37 350	15 961	42,73	21 389	57,27	18 939	7 271	38,39	11 668	61,61	18 411	8 690	47,20	9 721	52,80
De 25 a 29	36 864	16 385	44,45	20 479	55,55	18 808	7 410	39,40	11 398	60,60	18 056	8 975	49,71	9 081	50,29
De 30 a 34	33 622	16 455	48,94	17 167	51,06	16 971	7 469	44,01	9 502	55,99	16 651	8 986	53,97	7 665	46,03
De 35 a 39	32 057	16 680	52,03	15 377	47,97	16 024	7 502	46,82	8 522	53,18	16 033	9 178	57,24	6 855	42,76
De 40 a 44	26 105	14 338	54,92	11 767	45,08	12 980	6 515	50,19	6 465	49,81	13 125	7 823	59,60	5 302	40,40
De 45 a 49	23 253	12 930	55,61	10 323	44,39	12 004	6 246	52,03	5 758	47,97	11 249	6 684	59,42	4 565	40,58
De 50 a 54	22 301	12 677	56,84	9 624	43,16	11 475	6 179	53,85	5 296	46,15	10 826	6 498	60,02	4 328	39,98
De 54 a 59	20 555	11 705	56,94	8 850	43,06	10 715	5 839	54,49	4 876	45,51	9 840	5 866	59,61	3 974	40,39
De 60 a 64	17 182	10 051	58,50	7 131	41,50	9 058	5 153	56,89	3 905	43,11	8 124	4 898	60,29	3 226	39,71
De 65 a 69	13 194	7 696	58,33	5 498	41,67	7 061	4 049	57,34	3 012	42,66	6 133	3 647	59,47	2 486	40,53
De 70 a 74	8 830	4 845	54,87	3 985	45,13	4 805	2 666	55,48	2 139	44,52	4 025	2 179	54,14	1 846	45,86
De 75 a 79	5 483	2 728	49,75	2 755	50,25	2 918	1 556	53,32	1 362	46,68	2 565	1 172	45,69	1 393	54,31
De 80 a 84	3 461	1 469	42,44	1 992	57,56	1 837	851	46,33	986	53,67	1 624	618	38,05	1 006	61,95
De 85 a 89	1 813	565	31,16	1 248	68,84	936	310	33,12	626	66,88	877	255	29,08	622	70,92
De 90 a 94	825	209	25,33	616	74,67	402	137	34,08	265	65,92	423	72	17,02	351	82,98
De 95 a 99	223	26	11,66	197	88,34	85	12	14,12	73	85,88	138	14	10,14	124	89,86
100 y Más	52	5	9,62	47	90,38	28	4	14,29	24	85,71	24	1	4,17	23	95,83

CUADRO 5.10 COSTA RICA: ELECTORADO, VOTOS RECIBIDOS Y ABSTENCIONISMO, POR SEXO REGISTRAL, SEGÚN REGIÓN DE PLANIFICACIÓN, EXTRANJERO Y GRUPOS DE EDAD, ELECCIONES NACIONALES 6 DE FEBRERO 2022 (CIFRAS ABSOLUTAS Y RELATIVAS)

REGION DE PLANIFICACION, EXTRAJERO Y GRUPOS DE EDAD	TOTAL					HOMBRES					MUJERES				
	ELECTORADO	VOTOS RECIBIDOS		ABSTENCIONISMO		ELECTORES	VOTOS RECIBIDOS		ABSTENCIONISMO		ELECTORAS	VOTOS RECIBIDOS		ABSTENCIONISMO	
		ABS	%	ABS	%		ABS	%	ABS	%		ABS	%	ABS	%
REGIÓN HUETAR NORTE	227 936	132 453	58,11	95 483	41,89	116 871	64 463	55,16	52 408	44,84	111 065	67 990	61,22	43 075	38,78
De 18 a 19	9 628	4 758	49,42	4 870	50,58	4 967	2 254	45,38	2 713	54,62	4 661	2 504	53,72	2 157	46,28
De 20 a 24	30 323	13 911	45,88	16 412	54,12	15 559	6 500	41,78	9 059	58,22	14 764	7 411	50,20	7 353	49,80
De 25 a 29	28 382	14 506	51,11	13 876	48,89	14 489	6 777	46,77	7 712	53,23	13 893	7 729	55,63	6 164	44,37
De 30 a 34	26 440	15 018	56,80	11 422	43,20	13 537	7 149	52,81	6 388	47,19	12 903	7 869	60,99	5 034	39,01
De 35 a 39	24 535	14 833	60,46	9 702	39,54	12 451	7 074	56,81	5 377	43,19	12 084	7 759	64,21	4 325	35,79
De 40 a 44	19 628	12 299	62,66	7 329	37,34	9 934	5 902	59,41	4 032	40,59	9 694	6 397	65,99	3 297	34,01
De 45 a 49	16 690	10 582	63,40	6 108	36,60	8 388	5 097	60,77	3 291	39,23	8 302	5 485	66,07	2 817	33,93
De 50 a 54	16 374	10 605	64,77	5 769	35,23	8 323	5 163	62,03	3 160	37,97	8 051	5 442	67,59	2 609	32,41
De 54 a 59	15 858	10 669	67,28	5 189	32,72	8 122	5 254	64,69	2 868	35,31	7 736	5 415	70,00	2 321	30,00
De 60 a 64	13 083	8 866	67,77	4 217	32,23	6 856	4 549	66,35	2 307	33,65	6 227	4 317	69,33	1 910	30,67
De 65 a 69	9 800	6 565	66,99	3 235	33,01	5 251	3 429	65,30	1 822	34,70	4 549	3 136	68,94	1 413	31,06
De 70 a 74	6 724	4 296	63,89	2 428	36,11	3 584	2 326	64,90	1 258	35,10	3 140	1 970	62,74	1 170	37,26
De 75 a 79	4 729	2 812	59,46	1 917	40,54	2 517	1 530	60,79	987	39,21	2 212	1 282	57,96	930	42,04
De 80 a 84	2 998	1 619	54,00	1 379	46,00	1 522	868	57,03	654	42,97	1 476	751	50,88	725	49,12
De 85 a 89	1 687	749	44,40	938	55,60	826	381	46,13	445	53,87	861	368	42,74	493	57,26
De 90 a 94	776	281	36,21	495	63,79	391	160	40,92	231	59,08	385	121	31,43	264	68,57
De 95 a 99	237	75	31,65	162	68,35	128	44	34,38	84	65,63	109	31	28,44	78	71,56
100 y Más	44	9	20,45	35	79,55	26	6	23,08	20	76,92	18	3	16,67	15	83,33
VOTO EN EL EXTRANJERO	50 832	6 299	12,39	44 533	87,61	26 037	3 059	11,75	22 978	88,25	24 795	3 240	13,07	21 555	86,93
De 18 a 19	628	108	17,20	520	82,80	318	57	17,92	261	82,08	310	51	16,45	259	83,55
De 20 a 24	3 435	389	11,32	3 046	88,68	1 712	171	9,99	1 541	90,01	1 723	218	12,65	1 505	87,35
De 25 a 29	4 505	572	12,70	3 933	87,30	2 182	266	12,19	1 916	87,81	2 323	306	13,17	2 017	86,83
De 30 a 34	5 219	871	16,69	4 348	83,31	2 614	399	15,26	2 215	84,74	2 605	472	18,12	2 133	81,88
De 35 a 39	6 711	962	14,33	5 749	85,67	3 711	457	12,31	3 254	87,69	3 000	505	16,83	2 495	83,17
De 40 a 44	6 927	953	13,76	5 974	86,24	3 736	472	12,63	3 264	87,37	3 191	481	15,07	2 710	84,93
De 45 a 49	5 865	770	13,13	5 095	86,87	3 176	373	11,74	2 803	88,26	2 689	397	14,76	2 292	85,24
De 50 a 54	5 099	633	12,41	4 466	87,59	2 712	322	11,87	2 390	88,13	2 387	311	13,03	2 076	86,97
De 54 a 59	4 334	447	10,31	3 887	89,69	2 211	242	10,95	1 969	89,05	2 123	205	9,66	1 918	90,34
De 60 a 64	3 250	294	9,05	2 956	90,95	1 586	148	9,33	1 438	90,67	1 664	146	8,77	1 518	91,23
De 65 a 69	2 025	152	7,51	1 873	92,49	945	76	8,04	869	91,96	1 080	76	7,04	1 004	92,96
De 70 a 74	1 311	86	6,56	1 225	93,44	596	47	7,89	549	92,11	715	39	5,45	676	94,55
De 75 a 79	711	45	6,33	666	93,67	282	23	8,16	259	91,84	429	22	5,13	407	94,87
De 80 a 84	407	14	3,44	393	96,56	151	6	3,97	145	96,03	256	8	3,13	248	96,88
De 85 a 89	217	3	1,38	214	98,62	56	-	-	56	100,00	161	3	1,86	158	98,14
De 90 a 94	132	-	-	132	100,00	35	-	-	35	100,00	97	-	-	97	100,00
De 95 a 99	43	-	-	43	100,00	10	-	-	10	100,00	33	-	-	33	100,00
100 y Más	13	-	-	13	100,00	4	-	-	4	100,00	9	-	-	9	100,00

Capítulo VI

DISTRIBUCIÓN POR ZONA Y GRUPOS DE EDAD SEGÚN:
HOGARES DE LARGA ESTANCIA
CENTROS DE ATENCIÓN INSTITUCIONAL
ZONAS INDÍGENAS
CENTROS DE SALUD MENTAL

CUADRO 6.1 COSTA RICA: ELECTORADO, VOTOS RECIBIDOS Y ABSTENCIONISMO EN HOGARES DE LARGA ESTANCIA, CENTROS DE ATENCIÓN INSTITUCIONAL, ZONAS INDÍGENAS Y CENTROS DE SALUD MENTAL POR SEXO REGISTRAL, SEGÚN PROVINCIA, ELECCIONES NACIONALES 6 DE FEBRERO 2022

PROVINCIA	TOTAL					HOMBRES					MUJERES				
	TOTAL	VOTOS RECIBIDOS		ABSTENCIONISMO		TOTAL	VOTOS RECIBIDOS		ABSTENCIONISMO		TOTAL	VOTOS RECIBIDOS		ABSTENCIONISMO	
		ABS	%	ABS	%		ABS	%	ABS	%		ABS	%	ABS	%
HOGARES DE LARGA ESTANCIA	2 061	1 058	51,33	1 003	48,67	1 097	622	56,70	475	43,30	964	436	45,23	528	54,77
SAN JOSÉ	681	368	54,04	313	45,96	318	186	58,49	132	41,51	363	182	50,14	181	49,86
ALAJUELA	520	206	39,62	314	60,38	249	110	44,18	139	55,82	271	96	35,42	175	64,58
CARTAGO	114	64	56,14	50	43,86	64	43	67,19	21	32,81	50	21	42,00	29	58,00
HEREDIA	158	63	39,87	95	60,13	84	37	44,05	47	55,95	74	26	35,14	48	64,86
GUANACASTE	144	89	61,81	55	38,19	85	57	67,06	28	32,94	59	32	54,24	27	45,76
PUNTARENAS	283	174	61,48	109	38,52	192	125	65,10	67	34,90	91	49	53,85	42	46,15
LIMÓN	161	94	58,39	67	41,61	105	64	60,95	41	39,05	56	30	53,57	26	46,43
CENTROS DE ATENCIÓN INSTITUCIONAL	8 594	2 618	30,46	5 976	69,54	8 338	2 540	30,46	5 798	69,54	256	78	30,47	178	69,53
SAN JOSÉ	1 417	461	32,53	956	67,47	1 175	387	32,94	788	67,06	242	74	30,58	168	69,42
ALAJUELA	4 105	1 134	27,62	2 971	72,38	4 105	1 134	27,62	2 971	72,38	-	-	-	-	-
CARTAGO	455	182	40,00	273	60,00	455	182	40,00	273	60,00	-	-	-	-	-
HEREDIA	27	11	40,74	16	59,26	22	8	36,36	14	63,64	5	3	60,00	2	40,00
GUANACASTE	641	242	37,75	399	62,25	632	241	38,13	391	61,87	9	1	11,11	8	88,89
PUNTARENAS	612	198	32,35	414	67,65	612	198	32,35	414	67,65	-	-	-	-	-
LIMÓN	1 337	390	29,17	947	70,83	1 337	390	29,17	947	70,83	-	-	-	-	-
ZONAS INDÍGENAS	40 802	19 064	46,72	21 738	53,28	21 393	9 471	44,27	11 922	55,73	19 409	9 593	49,43	9 816	50,57
SAN JOSÉ	1 761	1 023	58,09	738	41,91	931	518	55,64	413	44,36	830	505	60,84	325	39,16
ALAJUELA	786	520	66,16	266	33,84	397	250	62,97	147	37,03	389	270	69,41	119	30,59
CARTAGO	3 892	1 671	42,93	2 221	57,07	1 968	832	42,28	1 136	57,72	1 924	839	43,61	1 085	56,39
HEREDIA	-	-	-	-	-	-	-	-	-	-	-	-	-	-	-
GUANACASTE	919	503	54,73	416	45,27	477	258	54,09	219	45,91	442	245	55,43	197	44,57
PUNTARENAS	15 814	7 320	46,29	8 494	53,71	8 332	3 690	44,29	4 642	55,71	7 482	3 630	48,52	3 852	51,48
LIMÓN	17 630	8 027	45,53	9 603	54,47	9 288	3 923	42,24	5 365	57,76	8 342	4 104	49,20	4 238	50,80
CENTROS DE SALUD MENTAL	111	18	16,22	93	83,78	110	18	16,36	92	83,64	1	-	-	1	100,00
SAN JOSÉ	111	18	16,22	93	83,78	110	18	16,36	92	83,64	1	-	-	1	100,00
ALAJUELA	-	-	-	-	-	-	-	-	-	-	-	-	-	-	-
CARTAGO	-	-	-	-	-	-	-	-	-	-	-	-	-	-	-
HEREDIA	-	-	-	-	-	-	-	-	-	-	-	-	-	-	-
GUANACASTE	-	-	-	-	-	-	-	-	-	-	-	-	-	-	-
PUNTARENAS	-	-	-	-	-	-	-	-	-	-	-	-	-	-	-
LIMÓN	-	-	-	-	-	-	-	-	-	-	-	-	-	-	-

**CUADRO 6.2 COSTA RICA: ELECTORADO, VOTOS RECIBIDOS Y ABSTENCIONISMO EN HOGARES DE LARGA ESTANCIA
POR SEXO REGISTRAL, SEGÚN PROVINCIA Y DISTRITO ELECTORAL
ELECCIONES NACIONALES 6 DE FEBRERO 2022**

PROVINCIA Y DISTRITO ELECTORAL	TOTAL					HOMBRE					MUJER				
	TOTAL	VOTOS RECIBIDOS		ABSTENCIONISMO		TOTAL	VOTOS RECIBIDOS		ABSTENCIONISMO		TOTAL	VOTOS RECIBIDOS		ABSTENCIONISMO	
		ABS	%	ABS	%		ABS	%	ABS	%		ABS	%	ABS	%
COSTA RICA	2061	1058	51,33	1003	48,67	1097	622	56,70	475	43,30	964	436	45,23	528	54,77
SAN JOSÉ	681	368	54,04	313	45,96	318	186	58,49	132	41,51	363	182	50,14	181	49,86
HLE MAGDALA	31	26	83,87	5	16,13	12	9	75,00	3	25,00	19	17	89,47	2	10,53
HLE OFELIA CARVAJAL DE NARANJO	69	41	59,42	28	40,58	33	23	69,70	10	30,30	36	18	50,00	18	50,00
HLE SAN CAYETANO	35	10	28,57	25	71,43	15	6	40,00	9	60,00	20	4	20,00	16	80,00
HLE C G MANANTIAL DE VIDA SAN RAFAEL	30	14	46,67	16	53,33	16	8	50,00	8	50,00	14	6	42,86	8	57,14
HLE CORAZÓN DE JESÚS	38	26	68,42	12	31,58	20	16	80,00	4	20,00	18	10	55,56	8	44,44
HLE LOS SANTOS	54	29	53,70	25	46,30	31	18	58,06	13	41,94	23	11	47,83	12	52,17
HLE SAN FRANCISCO DE ASÍS	23	15	65,22	8	34,78	12	7	58,33	5	41,67	11	8	72,73	3	27,27
HLE CARLOS MARÍA ULLOA	168	63	37,50	105	62,50	73	30	41,10	43	58,90	95	33	34,74	62	65,26
HLE CORTEZA AMARILLA - EMMANUEL	11	6	54,55	5	45,45	4	2	50,00	2	50,00	7	4	57,14	3	42,86
HLE ACOSTA	29	20	68,97	9	31,03	17	11	64,71	6	35,29	12	9	75,00	3	25,00
HLE CASA NAZARETH	28	10	35,71	18	64,29	10	3	30,00	7	70,00	18	7	38,89	11	61,11
HLE MONTES DE OCA	65	35	53,85	30	46,15	28	17	60,71	11	39,29	37	18	48,65	19	51,35
HLE CURRIDABAT	32	20	62,50	12	37,50	8	6	75,00	2	25,00	24	14	58,33	10	41,67
HLE MONSEÑOR DELFÍN QUESADA CASTRO	68	53	77,94	15	22,06	39	30	76,92	9	23,08	29	23	79,31	6	20,69
ALAJUELA	520	206	39,62	314	60,38	249	110	44,18	139	55,82	271	96	35,42	175	64,58
HLE SANTIAGO CRESPO CALVO	131	47	35,88	84	64,12	52	17	32,69	35	67,31	79	30	37,97	49	62,03
HLE SAN RAMÓN	34	12	35,29	22	64,71	18	9	50,00	9	50,00	16	3	18,75	13	81,25
HLE JAFETH JIMÉNEZ MORALES	89	29	32,58	60	67,42	43	18	41,86	25	58,14	46	11	23,91	35	76,09
HLE HORTENSIA RODRÍGUEZ S DE B	46	16	34,78	30	65,22	25	8	32,00	17	68,00	21	8	38,10	13	61,90
HLE JOSÉ DEL OLMO	54	17	31,48	37	68,52	21	10	47,62	11	52,38	33	7	21,21	26	78,79
HLE PALMARES	57	28	49,12	29	50,88	28	15	53,57	13	46,43	29	13	44,83	16	55,17
HLE PRESBITERO JESÚS MARÍA VARGAS	33	20	60,61	13	39,39	19	12	63,16	7	36,84	14	8	57,14	6	42,86
HLE SAN VICENTE DE PAÚL	46	19	41,30	27	58,70	30	14	46,67	16	53,33	16	5	31,25	11	68,75
HLE SAN RAFAEL	30	18	60,00	12	40,00	13	7	53,85	6	46,15	17	11	64,71	6	35,29
CARTAGO	114	64	56,14	50	43,86	64	43	67,19	21	32,81	50	21	42,00	29	58,00
HLE ASILO DE LA VEJEZ	62	34	54,84	28	45,16	28	17	60,71	11	39,29	34	17	50,00	17	50,00
HLE SAN BUENAVENTURA	52	30	57,69	22	42,31	36	26	72,22	10	27,78	16	4	25,00	12	75,00

**CUADRO 6.2 COSTA RICA: ELECTORADO, VOTOS RECIBIDOS Y ABSTENCIONISMO EN HOGARES DE LARGA ESTANCIA
POR SEXO REGISTRAL, SEGÚN PROVINCIA Y DISTRITO ELECTORAL
ELECCIONES NACIONALES 6 DE FEBRERO 2022**

PROVINCIA Y DISTRITO ELECTORAL	TOTAL					HOMBRE					MUJER				
	TOTAL	VOTOS RECIBIDOS		ABSTENCIONISMO		TOTAL	VOTOS RECIBIDOS		ABSTENCIONISMO		TOTAL	VOTOS RECIBIDOS		ABSTENCIONISMO	
		ABS	%	ABS	%		ABS	%	ABS	%		ABS	%	ABS	%
HEREDIA	158	63	39,87	95	60,13	84	37	44,05	47	55,95	74	26	35,14	48	64,86
HLE REINA DE LOS ANGELES	18	10	55,56	8	44,44	9	6	66,67	3	33,33	9	4	44,44	5	55,56
HLE SEÑORA DE LOS ANGELES	66	23	34,85	43	65,15	33	12	36,36	21	63,64	33	11	33,33	22	66,67
HLE ALFREDO Y DELIA GONZÁLEZ FLORES	51	12	23,53	39	76,47	27	8	29,63	19	70,37	24	4	16,67	20	83,33
HLE SAN AGUSTÍN	23	18	78,26	5	21,74	15	11	73,33	4	26,67	8	7	87,50	1	12,50
GUANACASTE	144	89	61,81	55	38,19	85	57	67,06	28	32,94	59	32	54,24	27	45,76
HLE LIBERIA	26	15	57,69	11	42,31	16	9	56,25	7	43,75	10	6	60,00	4	40,00
HLE SAN BLAS	22	13	59,09	9	40,91	12	6	50,00	6	50,00	10	7	70,00	3	30,00
HLE NUESTRA SEÑORA DEL ROSARIO	14	8	57,14	6	42,86	7	5	71,43	2	28,57	7	3	42,86	4	57,14
HLE MARY BLANCO	25	15	60,00	10	40,00	17	11	64,71	6	35,29	8	4	50,00	4	50,00
HLE SAN JORGE	19	12	63,16	7	36,84	13	9	69,23	4	30,77	6	3	50,00	3	50,00
HLE TILARÁN	22	15	68,18	7	31,82	12	10	83,33	2	16,67	10	5	50,00	5	50,00
HLE SAGRADO CORAZON DE JESÚS	16	11	68,75	5	31,25	8	7	87,50	1	12,50	8	4	50,00	4	50,00
PUNTARENAS	283	174	61,48	109	38,52	192	125	65,10	67	34,90	91	49	53,85	42	46,15
HLE MIGUEL MORENO	28	14	50,00	14	50,00	16	8	50,00	8	50,00	12	6	50,00	6	50,00
HLE MARÍA INMACULADA	34	15	44,12	19	55,88	20	9	45,00	11	55,00	14	6	42,86	8	57,14
HLE CARLOS VENEGAS	13	3	23,08	10	76,92	7	1	14,29	6	85,71	6	2	33,33	4	66,67
HLE FRAY CASIANO DE MADRID	50	32	64,00	18	36,00	30	24	80,00	6	20,00	20	8	40,00	12	60,00
HLE PALMAR SUR	45	36	80,00	9	20,00	30	23	76,67	7	23,33	15	13	86,67	2	13,33
HLE QUEPOS	24	12	50,00	12	50,00	17	10	58,82	7	41,18	7	2	28,57	5	71,43
HLE GOLFITO	33	21	63,64	12	36,36	27	15	55,56	12	44,44	6	6	100,00	0	0,00
HLE COTO BRUS	23	14	60,87	9	39,13	19	14	73,68	5	26,32	4	0	0,00	4	100,00
HLE NEILY	33	27	81,82	6	18,18	26	21	80,77	5	19,23	7	6	85,71	1	14,29
LIMÓN	161	94	58,39	67	41,61	105	64	60,95	41	39,05	56	30	53,57	26	46,43
HLE VÍCTOR CASCO TORRES	18	9	50,00	9	50,00	8	5	62,50	3	37,50	10	4	40,00	6	60,00
HLE GUÁPILES	28	22	78,57	6	21,43	21	18	85,71	3	14,29	7	4	57,14	3	42,86
HLE CARIARI	66	37	56,06	29	43,94	47	25	53,19	22	46,81	19	12	63,16	7	36,84
HLE SANTA LUISA	23	10	43,48	13	56,52	11	5	45,45	6	54,55	12	5	41,67	7	58,33
HLE DAVID GARRO	26	16	61,54	10	38,46	18	11	61,11	7	38,89	8	5	62,50	3	37,50

**CUADRO 6.3 COSTA RICA: ELECTORADO, VOTOS RECIBIDOS Y ABSTENCIONISMO EN CENTROS DE ATENCIÓN INSTITUCIONAL, POR SEXO REGISTRAL
SEGÚN PROVINCIA Y DISTRITO ELECTORAL, ELECCIONES NACIONALES 6 DE FEBRERO 2022**

PROVINCIA Y DISTRITO ELECTORAL	TOTAL					HOMBRE					MUJER				
	TOTAL	VOTOS RECIBIDOS		ABSTENCIONISMO		TOTAL	VOTOS RECIBIDOS		ABSTENCIONISMO		TOTAL	VOTOS RECIBIDOS		ABSTENCIONISMO	
		ABS	%	ABS	%		ABS	%	ABS	%		ABS	%	ABS	%
COSTA RICA	8 594	2 618	30,46	5 976	69,54	8 338	2 540	30,46	5 798	69,54	256	78	30,47	178	69,53
SAN JOSÉ	1 417	461	32,53	956	67,47	1 175	387	32,94	788	67,06	242	74	30,58	168	69,42
CAI CRISTO REY (SAN SEBASTIÁN)	224	19	8,48	205	91,52	223	19	8,52	204	91,48	1	-	-	1	100,00
CAI VILMA CURLING RIVERA	242	74	30,58	168	69,42	1	-	-	1	100,00	241	74	30,71	167	69,29
CAI ANTONIO BASTIDA DE PAZ	734	266	36,24	468	63,76	734	266	36,24	468	63,76	-	-	-	-	-
CAI PABRU PRESBERI	217	102	47,00	115	53,00	217	102	47,00	115	53,00	-	-	-	-	-
ALAJUELA	4 105	1 134	27,62	2 971	72,38	4 105	1 134	27,62	2 971	72,38	-	-	-	-	-
CAI REYNALDO VILLALOBOS ZUÑIGA	485	241	49,69	244	50,31	485	241	49,69	244	50,31	-	-	-	-	-
CAI LUIS PAULINO MORA MORA	474	120	25,32	354	74,68	474	120	25,32	354	74,68	-	-	-	-	-
CAI ÁMBITO A Y B (MÍNIMA)	744	174	23,39	570	76,61	744	174	23,39	570	76,61	-	-	-	-	-
CAI ÁMBITO C (MEDIANA ABIERTA)	288	72	25,00	216	75,00	288	72	25,00	216	75,00	-	-	-	-	-
CAI ÁMBITOS D (MED CERRADA)	423	112	26,48	311	73,52	423	112	26,48	311	73,52	-	-	-	-	-
CAI GERARDO RODRÍGUEZ ECHEVERRÍA	384	90	23,44	294	76,56	384	90	23,44	294	76,56	-	-	-	-	-
CAI ADULTO MAYOR	315	99	31,43	216	68,57	315	99	31,43	216	68,57	-	-	-	-	-
CAI ADULTO JOVEN	122	12	9,84	110	90,16	122	12	9,84	110	90,16	-	-	-	-	-
CAI ÁMBITO E (INDICIADOS) Y PENSIONES	411	75	18,25	336	81,75	411	75	18,25	336	81,75	-	-	-	-	-
CAI CENTRO NACIONAL DE ATENCIÓN ESPECÍFICA	47	15	31,91	32	68,09	47	15	31,91	32	68,09	-	-	-	-	-
CAI NELSON MANDELA	412	124	30,10	288	69,90	412	124	30,10	288	69,90	-	-	-	-	-
CARTAGO	455	182	40,00	273	60,00	455	182	40,00	273	60,00	-	-	-	-	-
CAI JORGE DEBRAVO	455	182	40,00	273	60,00	455	182	40,00	273	60,00	-	-	-	-	-
HEREDIA	27	11	40,74	16	59,26	22	8	36,36	14	63,64	5	3	60,00	2	40,00
CAI SAN ISIDRO JUVENIL ZURQUÍ	27	11	40,74	16	59,26	22	8	36,36	14	63,64	5	3	60,00	2	40,00
GUANACASTE	641	242	37,75	399	62,25	632	241	38,13	391	61,87	9	1	11,11	8	88,89
CAI CALLE REAL (MÓDULO B CASITAS)	262	82	31,30	180	68,70	253	81	32,02	172	67,98	9	1	11,11	8	88,89
CAI CALLE REAL (MÓDULO D1-D2)	228	82	35,96	146	64,04	228	82	35,96	146	64,04	-	-	-	-	-
CAI CALLE REAL (MÓDULO D3-D4)	151	78	51,66	73	48,34	151	78	51,66	73	48,34	-	-	-	-	-
PUNTARENAS	612	198	32,35	414	67,65	612	198	32,35	414	67,65	-	-	-	-	-
CAI 26 DE JULIO (SENTENCIADOS)	513	169	32,94	344	67,06	513	169	32,94	344	67,06	-	-	-	-	-
CAI 26 DE JULIO (INDICIADOS)	99	29	29,29	70	70,71	99	29	29,29	70	70,71	-	-	-	-	-

**CUADRO 6.3 COSTA RICA: ELECTORADO, VOTOS RECIBIDOS Y ABSTENCIONISMO EN CENTROS DE ATENCIÓN INSTITUCIONAL, POR SEXO REGISTRAL
SEGÚN PROVINCIA Y DISTRITO ELECTORAL, ELECCIONES NACIONALES 6 DE FEBRERO 2022**

PROVINCIA Y DISTRITO ELECTORAL	TOTAL					HOMBRE					MUJER				
	TOTAL	VOTOS RECIBIDOS		ABSTENCIONISMO		TOTAL	VOTOS RECIBIDOS		ABSTENCIONISMO		TOTAL	VOTOS RECIBIDOS		ABSTENCIONISMO	
		ABS	%	ABS	%		ABS	%	ABS	%		ABS	%	ABS	%
LIMÓN	1 337	390	29,17	947	70,83	1 337	390	29,17	947	70,83	-	-	-	-	-
CAI LIMÓN (SANDOVAL)	432	131	30,32	301	69,68	432	131	30,32	301	69,68	-	-	-	-	-
CAI CARLOS LUIS FALLAS (MÓDULOS A-B-C)	323	66	20,43	257	79,57	323	66	20,43	257	79,57	-	-	-	-	-
CAI CARLOS LUIS FALLAS (MÓDULOS D-E)	167	53	31,74	114	68,26	167	53	31,74	114	68,26	-	-	-	-	-
CAI CARLOS LUIS FALLAS (MÓDULO AGROPECUARIO)	111	29	26,13	82	73,87	111	29	26,13	82	73,87	-	-	-	-	-
CAI 20 DE DICIEMBRE	304	111	36,51	193	63,49	304	111	36,51	193	63,49	-	-	-	-	-

**CUADRO 6.4 COSTA RICA: ELECTORADO, VOTOS RECIBIDOS Y ABSTENCIONISMO EN ZONAS INDÍGENAS, POR SEXO REGISTRAL
SEGÚN PROVINCIA Y DISTRITO ELECTORAL, ELECCIONES NACIONALES 6 DE FEBRERO 2022**

PROVINCIA Y DISTRITO ELECTORAL	TOTAL					HOMBRE					MUJER				
	TOTAL	VOTOS RECIBIDOS		ABSTENCIONISMO		TOTAL	VOTOS RECIBIDOS		ABSTENCIONISMO		TOTAL	VOTOS RECIBIDOS		ABSTENCIONISMO	
		ABS	%	ABS	%		ABS	%	ABS	%		ABS	%	ABS	%
COSTA RICA	40 802	19 064	46,72	21 738	53,28	21 393	9 471	44,27	11 922	55,73	19 409	9 593	49,43	9 816	50,57
SAN JOSÉ	1 761	1 023	58,09	738	41,91	931	518	55,64	413	44,36	830	505	60,84	325	39,16
ZAPATÓN (SAN CARLOS)	359	209	58,22	150	41,78	197	107	54,31	90	45,69	162	102	62,96	60	37,04
BAJO REY	41	26	63,41	15	36,59	23	16	69,57	7	30,43	18	10	55,56	8	44,44
QUITIRRISÍ	1 037	616	59,40	421	40,60	545	312	57,25	233	42,75	492	304	61,79	188	38,21
CHINA KICHÁ	324	172	53,09	152	46,91	166	83	50,00	83	50,00	158	89	56,33	69	43,67
ALAJUELA	786	520	66,16	266	33,84	397	250	62,97	147	37,03	389	270	69,41	119	30,59
MARGARITA	461	299	64,86	162	35,14	226	144	63,72	82	36,28	235	155	65,96	80	34,04
TONJIBE	325	221	68,00	104	32,00	171	106	61,99	65	38,01	154	115	74,68	39	25,32
CARTAGO	3 892	1 671	42,93	2 221	57,07	1 968	832	42,28	1 136	57,72	1 924	839	43,61	1 085	56,39
GRANO DE ORO O XARA	957	460	48,07	497	51,93	482	209	43,36	273	56,64	475	251	52,84	224	47,16
SIMIRIÑAC (JACUY)	333	164	49,25	169	50,75	173	84	48,55	89	51,45	160	80	50,00	80	50,00
ALTO PACUARE ARRIBA (DUCLAC)	271	57	21,03	214	78,97	130	24	18,46	106	81,54	141	33	23,40	108	76,60
JAKI (CAPILLA DOS CHIRRIPO ARRIBA)	419	132	31,50	287	68,50	226	75	33,19	151	66,81	193	57	29,53	136	70,47
BOLORI-ÑAC (CAPILLA UNO)	368	205	55,71	163	44,29	186	106	56,99	80	43,01	182	99	54,40	83	45,60
NIMARI-ÑAC (RÍO PEJE)	226	66	29,20	160	70,80	118	37	31,36	81	68,64	108	29	26,85	79	73,15
NAMALDI	119	56	47,06	63	52,94	60	28	46,67	32	53,33	59	28	47,46	31	52,54
TSIPIRI (QUEBRADA PLATANILLO)	562	257	45,73	305	54,27	277	129	46,57	148	53,43	285	128	44,91	157	55,09
QUETZAL	392	169	43,11	223	56,89	193	87	45,08	106	54,92	199	82	41,21	117	58,79
JAMÖ (SITIO HILDA PARTE OESTE)	78	30	38,46	48	61,54	39	17	43,59	22	56,41	39	13	33,33	26	66,67
ALTO PACUARE ABAJO (JEKUI)	128	49	38,28	79	61,72	67	26	38,81	41	61,19	61	23	37,70	38	62,30
JACBATA (CERRO AZUL)	39	26	66,67	13	33,33	17	10	58,82	7	41,18	22	16	72,73	6	27,27
GUANACASTE	919	503	54,73	416	45,27	477	258	54,09	219	45,91	442	245	55,43	197	44,57
MATAMBUGUITO	201	130	64,68	71	35,32	105	69	65,71	36	34,29	96	61	63,54	35	36,46
MATAMBÚ	718	373	51,95	345	48,05	372	189	50,81	183	49,19	346	184	53,18	162	46,82

**CUADRO 6.4 COSTA RICA: ELECTORADO, VOTOS RECIBIDOS Y ABSTENCIONISMO EN ZONAS INDÍGENAS, POR SEXO REGISTRAL
SEGÚN PROVINCIA Y DISTRITO ELECTORAL, ELECCIONES NACIONALES 6 DE FEBRERO 2022**

PROVINCIA Y DISTRITO ELECTORAL	TOTAL					HOMBRE					MUJER				
	TOTAL	VOTOS RECIBIDOS		ABSTENCIONISMO		TOTAL	VOTOS RECIBIDOS		ABSTENCIONISMO		TOTAL	VOTOS RECIBIDOS		ABSTENCIONISMO	
		ABS	%	ABS	%		ABS	%	ABS	%		ABS	%		
PUNTARENAS	15 814	7 320	46,29	8 494	53,71	8 332	3 690	44,29	4 642	55,71	7 482	3 630	48,52	3 852	51,48
SALITRE	496	243	48,99	253	51,01	258	117	45,35	141	54,65	238	126	52,94	112	47,06
BORUCA	1 252	587	46,88	665	53,12	657	287	43,68	370	56,32	595	300	50,42	295	49,58
LAS PILAS	143	75	52,45	68	47,55	85	50	58,82	35	41,18	58	25	43,10	33	56,90
COLINAS (MAÍZ DE LOS UVA)	337	170	50,45	167	49,55	186	86	46,24	100	53,76	151	84	55,63	67	44,37
CURRÉ	406	195	48,03	211	51,97	198	90	45,45	108	54,55	208	105	50,48	103	49,52
LA DANTA O CONCEPCIÓN	467	268	57,39	199	42,61	248	134	54,03	114	45,97	219	134	61,19	85	38,81
UJARRÁS	1 039	493	47,45	546	52,55	543	253	46,59	290	53,41	496	240	48,39	256	51,61
BAJO LAS BRISAS	904	342	37,83	562	62,17	454	168	37,00	286	63,00	450	174	38,67	276	61,33
TÉRRABA	646	345	53,41	301	46,59	329	166	50,46	163	49,54	317	179	56,47	138	43,53
SAN RAFAEL DE CABAGRA	948	437	46,10	511	53,90	478	196	41,00	282	59,00	470	241	51,28	229	48,72
BIJAGUAL	461	184	39,91	277	60,09	256	94	36,72	162	63,28	205	90	43,90	115	56,10
CAJÓN	262	90	34,35	172	65,65	156	54	34,62	102	65,38	106	36	33,96	70	66,04
GUAGARAL	236	133	56,36	103	43,64	126	77	61,11	49	38,89	110	56	50,91	54	49,09
MAÍZ DE BORUCA	334	151	45,21	183	54,79	190	89	46,84	101	53,16	144	62	43,06	82	56,94
CHÁNGUENA (LA FILA)	273	164	60,07	109	39,93	159	87	54,72	72	45,28	114	77	67,54	37	32,46
PILÓN	485	229	47,22	256	52,78	269	121	44,98	148	55,02	216	108	50,00	108	50,00
LAS VEGAS DE RÍO CHÁNGUENA	118	48	40,68	70	59,32	70	25	35,71	45	64,29	48	23	47,92	25	52,08
LA BONGA	274	145	52,92	129	47,08	152	86	56,58	66	43,42	122	59	48,36	63	51,64
SAN VICENTE (UPIAV-2)	143	77	53,85	66	46,15	72	37	51,39	35	48,61	71	40	56,34	31	43,66
PARÁISO	240	90	37,50	150	62,50	129	45	34,88	84	65,12	111	45	40,54	66	59,46
PUENTE DE SALITRE	378	149	39,42	229	60,58	197	71	36,04	126	63,96	181	78	43,09	103	56,91
SHAMBA	178	91	51,12	87	48,88	102	46	45,10	56	54,90	76	45	59,21	31	40,79
LA PEÑA DE BURICA	226	37	16,37	189	83,63	124	28	22,58	96	77,42	102	9	8,82	93	91,18
GUAYMÍ DE BURICA	260	147	56,54	113	43,46	142	82	57,75	60	42,25	118	65	55,08	53	44,92
ALTO CONTE (MOLO DUBTDO)	361	202	55,96	159	44,04	196	106	54,08	90	45,92	165	96	58,18	69	41,82
PROGRESO DE CONTEBURICA	271	165	60,89	106	39,11	143	91	63,64	52	36,36	128	74	57,81	54	42,19
SAN GERARDO	122	68	55,74	54	44,26	66	32	48,48	34	51,52	56	36	64,29	20	35,71
LA CASONA (GUAYMÍ)	1 270	456	35,91	814	64,09	642	198	30,84	444	69,16	628	258	41,08	370	58,92
BAJO LOS INDIOS	273	139	50,92	134	49,08	139	70	50,36	69	49,64	134	69	51,49	65	48,51
ABROJO NORTE (VEGAS DE ABROJO NORTE)	645	311	48,22	334	51,78	331	164	49,55	167	50,45	314	147	46,82	167	53,18
BARRIO NUEVO DE VERACRUZ O COLORADITO SUR	982	436	44,40	546	55,60	491	211	42,97	280	57,03	491	225	45,82	266	54,18
CARACOL DE LA VACA	416	194	46,63	222	53,37	223	93	41,70	130	58,30	193	101	52,33	92	47,67
VEREH	392	169	43,11	223	56,89	201	87	43,28	114	56,72	191	82	42,93	109	57,07
VEGAS DEL RÍO LA VACA (NIBIRIBOTDA)	244	147	60,25	97	39,75	138	77	55,80	61	44,20	106	70	66,04	36	33,96
ABROJO-MONTEZUMA	332	143	43,07	189	56,93	182	72	39,56	110	60,44	150	71	47,33	79	52,67

**CUADRO 6.4 COSTA RICA: ELECTORADO, VOTOS RECIBIDOS Y ABSTENCIONISMO EN ZONAS INDÍGENAS, POR SEXO REGISTRAL
SEGÚN PROVINCIA Y DISTRITO ELECTORAL, ELECCIONES NACIONALES 6 DE FEBRERO 2022**

PROVINCIA Y DISTRITO ELECTORAL	TOTAL					HOMBRE					MUJER				
	TOTAL	VOTOS RECIBIDOS		ABSTENCIONISMO		TOTAL	VOTOS RECIBIDOS		ABSTENCIONISMO		TOTAL	VOTOS RECIBIDOS		ABSTENCIONISMO	
		ABS	%	ABS	%		ABS	%	ABS	%		ABS	%	ABS	%
LIMÓN	17 630	8 027	45,53	9 603	54,47	9 288	3 923	42,24	5 365	57,76	8 342	4 104	49,20	4 238	50,80
VESTA	457	193	42,23	264	57,77	252	99	39,29	153	60,71	205	94	45,85	111	54,15
BOCUARE	236	158	66,95	78	33,05	133	83	62,41	50	37,59	103	75	72,82	28	27,18
ALTO CWEN	509	282	55,40	227	44,60	270	155	57,41	115	42,59	239	127	53,14	112	46,86
XIQIARI	620	227	36,61	393	63,39	303	118	38,94	185	61,06	317	109	34,38	208	65,62
SINOLI	260	140	53,85	120	46,15	138	76	55,07	62	44,93	122	64	52,46	58	47,54
ALMIRANTE	472	284	60,17	188	39,83	249	157	63,05	92	36,95	223	127	56,95	96	43,05
JAKKÜE (SITIO HILDA PARTE ESTE)	67	24	35,82	43	64,18	37	11	29,73	26	70,27	30	13	43,33	17	56,67
PACUARITO	740	323	43,65	417	56,35	412	146	35,44	266	64,56	328	177	53,96	151	46,04
BRATSI (BAMBÚ O DON DIEGO)	438	202	46,12	236	53,88	222	93	41,89	129	58,11	216	109	50,46	107	49,54
AMUBRI	2 108	998	47,34	1 110	52,66	1 098	475	43,26	623	56,74	1 010	523	51,78	487	48,22
COROMA (COLOQCHA)	404	203	50,25	201	49,75	216	107	49,54	109	50,46	188	96	51,06	92	48,94
PUERTO VIEJO	1 927	795	41,26	1 132	58,74	1 073	381	35,51	692	64,49	854	414	48,48	440	51,52
BRIBRÍ (FIELDS)	3 622	1 661	45,86	1 961	54,14	1 909	813	42,59	1 096	57,41	1 713	848	49,50	865	50,50
SHIROLES (XIROLES)	2 307	1 104	47,85	1 203	52,15	1 157	486	42,01	671	57,99	1 150	618	53,74	532	46,26
KATSI	740	261	35,27	479	64,73	393	140	35,62	253	64,38	347	121	34,87	226	65,13
SEPEQUE	1 238	562	45,40	676	54,60	627	258	41,15	369	58,85	611	304	49,75	307	50,25
SIBUJÚ	358	226	63,13	132	36,87	202	122	60,40	80	39,60	156	104	66,67	52	33,33
BAJO TELIRE (BAJO BLEY)	251	65	25,90	186	74,10	136	34	25,00	102	75,00	115	31	26,96	84	73,04
YORKIN	259	134	51,74	125	48,26	142	74	52,11	68	47,89	117	60	51,28	57	48,72
ALTO TELIRE (BAJO PIEDRA MESA)	275	55	20,00	220	80,00	137	26	18,98	111	81,02	138	29	21,01	109	78,99
PALMERA (CATSAQIBI)	342	130	38,01	212	61,99	182	69	37,91	113	62,09	160	61	38,13	99	61,88

**CUADRO 6.5 COSTA RICA: ELECTORADO, VOTOS RECIBIDOS Y ABSTENCIONISMO EN CENTROS DE SALUD MENTAL, POR SEXO REGISTRAL
SEGÚN PROVINCIA Y DISTRITO ELECTORAL, ELECCIONES NACIONALES 6 DE FEBRERO 2022**

PROVINCIA Y DISTRITO ELECTORAL	TOTAL					HOMBRE					MUJER				
	TOTAL	VOTOS RECIBIDOS		ABSTENCIONISMO		TOTAL	VOTOS RECIBIDOS		ABSTENCIONISMO		TOTAL	VOTOS RECIBIDOS		ABSTENCIONISMO	
		ABS	%	ABS	%		ABS	%	ABS	%		ABS	%	ABS	%
SAN JOSÉ	111	18	16,22	93	83,78	110	18	16,36	92	83,64	1	-	100,00	1	-
CSM CAPEMCOL	111	18	16,22	93	83,78	110	18	16,36	92	83,64	1	-	100,00	1	-

**CUADRO 6.6 COSTA RICA: ELECTORADO, VOTOS RECIBIDOS Y ABSTENCIONISMO EN HOGARES DE LARGA ESTANCIA, POR SEXO REGISTRAL
SEGÚN GRUPOS DE EDAD, ELECCIONES NACIONALES 6 DE FEBRERO 2022**

GRUPOS DE EDAD	TOTAL					HOMBRE					MUJER				
	TOTAL	VOTOS RECIBIDOS		ABSTENCIONISMO		TOTAL	VOTOS RECIBIDOS		ABSTENCIONISMO		TOTAL	VOTOS RECIBIDOS		ABSTENCIONISMO	
		ABS	%	ABS	%		ABS	%	ABS	%		ABS	%	ABS	%
TOTAL	2 061	1 058	51,33	1 003	48,67	1 097	622	56,70	475	43,30	964	436	45,23	528	54,77
De 18 a 19	-	-	-	-	-	-	-	-	-	-	-	-	-	-	-
De 20 a 24	4	1	25,00	3	75,00	3	-	-	3	100,00	1	1	100,00	-	-
De 25 a 29	1	1	100,00	-	-	-	-	-	-	-	1	1	100,00	-	-
De 30 a 34	13	10	76,92	3	23,08	4	2	50,00	2	50,00	9	8	88,89	1	11,11
De 35 a 39	9	6	66,67	3	33,33	6	4	66,67	2	33,33	3	2	66,67	1	33,33
De 40 a 44	4	2	50,00	2	50,00	1	1	100,00	-	-	3	1	33,33	2	66,67
De 45 a 49	11	8	72,73	3	27,27	-	-	-	-	-	11	8	72,73	3	27,27
De 50 a 54	13	6	46,15	7	53,85	2	2	100,00	-	-	11	4	36,36	7	63,64
De 54 a 59	20	10	50,00	10	50,00	4	3	75,00	1	25,00	16	7	43,75	9	56,25
De 60 a 64	42	27	64,29	15	35,71	15	11	73,33	4	26,67	27	16	59,26	11	40,74
De 65 a 69	128	76	59,38	52	40,63	78	47	60,26	31	39,74	50	29	58,00	21	42,00
De 70 a 74	234	128	54,70	106	45,30	144	80	55,56	64	44,44	90	48	53,33	42	46,67
De 75 a 79	345	204	59,13	141	40,87	219	137	62,56	82	37,44	126	67	53,17	59	46,83
De 80 a 84	399	206	51,63	193	48,37	227	130	57,27	97	42,73	172	76	44,19	96	55,81
De 85 a 89	384	193	50,26	191	49,74	195	111	56,92	84	43,08	189	82	43,39	107	56,61
De 90 a 94	289	118	40,83	171	59,17	136	62	45,59	74	54,41	153	56	36,60	97	63,40
De 95 a 99	124	50	40,32	74	59,68	49	24	48,98	25	51,02	75	26	34,67	49	65,33
100 y Más	41	12	29,27	29	70,73	14	8	57,14	6	42,86	27	4	14,81	23	85,19

**CUADRO 6.7 COSTA RICA: ELECTORADO, VOTOS RECIBIDOS Y ABSTENCIONISMO EN CENTROS DE ATENCIÓN INSTITUCIONAL, POR SEXO REGISTRAL
SEGÚN GRUPOS DE EDAD, ELECCIONES NACIONALES 6 DE FEBRERO 2022**

GRUPOS DE EDAD	TOTAL					HOMBRE					MUJER				
	TOTAL	VOTOS RECIBIDOS		ABSTENCIONISMO		TOTAL	VOTOS RECIBIDOS		ABSTENCIONISMO		TOTAL	VOTOS RECIBIDOS		ABSTENCIONISMO	
		ABS	%	ABS	%		ABS	%	ABS	%		ABS	%	ABS	%
TOTAL	8 594	2 618	30,46	5 976	69,54	8 338	2 540	30,46	5 798	69,54	256	78	30,47	178	69,53
De 18 a 19	21	6	28,57	15	71,43	21	6	28,57	15	71,43	-	-	-	-	-
De 20 a 24	613	184	30,02	429	69,98	587	175	29,81	412	70,19	26	9	34,62	17	65,38
De 25 a 29	1 537	411	26,74	1 126	73,26	1 504	400	26,60	1 104	73,40	33	11	33,33	22	66,67
De 30 a 34	1 708	490	28,69	1 218	71,31	1 657	473	28,55	1 184	71,45	51	17	33,33	34	66,67
De 35 a 39	1 460	436	29,86	1 024	70,14	1 421	421	29,63	1 000	70,37	39	15	38,46	24	61,54
De 40 a 44	1 058	314	29,68	744	70,32	1 028	307	29,86	721	70,14	30	7	23,33	23	76,67
De 45 a 49	680	232	34,12	448	65,88	656	224	34,15	432	65,85	24	8	33,33	16	66,67
De 50 a 54	522	184	35,25	338	64,75	499	180	36,07	319	63,93	23	4	17,39	19	82,61
De 54 a 59	422	147	34,83	275	65,17	407	145	35,63	262	64,37	15	2	13,33	13	86,67
De 60 a 64	285	117	41,05	168	58,95	275	113	41,09	162	58,91	10	4	40,00	6	60,00
De 65 a 69	171	62	36,26	109	63,74	166	61	36,75	105	63,25	5	1	20,00	4	80,00
De 70 a 74	63	23	36,51	40	63,49	63	23	36,51	40	63,49	-	-	-	-	-
De 75 a 79	39	12	30,77	27	69,23	39	12	30,77	27	69,23	-	-	-	-	-
De 80 a 84	9	-	-	9	100,00	9	-	-	9	100,00	-	-	-	-	-
De 85 a 89	5	-	-	5	100,00	5	-	-	5	100,00	-	-	-	-	-
De 90 a 94	1	-	-	1	100,00	1	-	-	1	100,00	-	-	-	-	-
De 95 a 99	-	-	-	-	-	-	-	-	-	-	-	-	-	-	-
100 y Más	-	-	-	-	-	-	-	-	-	-	-	-	-	-	-

**CUADRO 6.8 COSTA RICA: ELECTORADO, VOTOS RECIBIDOS Y ABSTENCIONISMO EN ZONAS INDÍGENAS, POR SEXO REGISTRAL
SEGÚN GRUPOS DE EDAD, ELECCIONES NACIONALES 6 DE FEBRERO 2022**

GRUPOS DE EDAD	Total					HOMBRE					MUJER				
	Total	VOTOS RECIBIDOS		ABSTENCIONISMO		Total	VOTOS RECIBIDOS		ABSTENCIONISMO		Total	VOTOS RECIBIDOS		ABSTENCIONISMO	
		ABS	%	ABS	%		ABS	%	ABS	%		ABS	%	ABS	%
TOTAL	40 802	19 064	46,72	21 738	53,28	21 393	9 471	44,27	11 922	55,73	19 409	9 593	49,43	9 816	50,57
De 18 a 19	1 985	806	40,60	1 179	59,40	1 000	394	39,40	606	60,60	985	412	41,83	573	58,17
De 20 a 24	6 365	2 429	38,16	3 936	61,84	3 241	1 160	35,79	2 081	64,21	3 124	1 269	40,62	1 855	59,38
De 25 a 29	5 801	2 492	42,96	3 309	57,04	3 018	1 155	38,27	1 863	61,73	2 783	1 337	48,04	1 446	51,96
De 30 a 34	4 990	2 309	46,27	2 681	53,73	2 534	1 015	40,06	1 519	59,94	2 456	1 294	52,69	1 162	47,31
De 35 a 39	4 578	2 236	48,84	2 342	51,16	2 331	1 045	44,83	1 286	55,17	2 247	1 191	53,00	1 056	47,00
De 40 a 44	3 610	1 837	50,89	1 773	49,11	1 893	898	47,44	995	52,56	1 717	939	54,69	778	45,31
De 45 a 49	3 083	1 597	51,80	1 486	48,20	1 665	822	49,37	843	50,63	1 418	775	54,65	643	45,35
De 50 a 54	2 680	1 416	52,84	1 264	47,16	1 429	726	50,80	703	49,20	1 251	690	55,16	561	44,84
De 54 a 59	2 196	1 188	54,10	1 008	45,90	1 214	646	53,21	568	46,79	982	542	55,19	440	44,81
De 60 a 64	1 788	1 007	56,32	781	43,68	1 004	559	55,68	445	44,32	784	448	57,14	336	42,86
De 65 a 69	1 344	715	53,20	629	46,80	747	417	55,82	330	44,18	597	298	49,92	299	50,08
De 70 a 74	949	474	49,95	475	50,05	507	269	53,06	238	46,94	442	205	46,38	237	53,62
De 75 a 79	629	297	47,22	332	52,78	374	197	52,67	177	47,33	255	100	39,22	155	60,78
De 80 a 84	407	154	37,84	253	62,16	235	103	43,83	132	56,17	172	51	29,65	121	70,35
De 85 a 89	257	84	32,68	173	67,32	130	51	39,23	79	60,77	127	33	25,98	94	74,02
De 90 a 94	105	19	18,10	86	81,90	56	11	19,64	45	80,36	49	8	16,33	41	83,67
De 95 a 99	26	3	11,54	23	88,46	12	3	25,00	9	75,00	14	-	-	14	100,00
100 y Más	9	1	11,11	8	88,89	3	-	-	3	100,00	6	1	16,67	5	83,33

**CUADRO 6.9 COSTA RICA: ELECTORADO, VOTOS RECIBIDOS Y ABSTENCIONISMO EN CENTROS DE SALUD MENTAL, POR SEXO REGISTRAL
SEGÚN GRUPOS DE EDAD, ELECCIONES NACIONALES 6 DE FEBRERO 2022**

GRUPOS DE EDAD	Total					HOMBRE					MUJER				
	TOTAL	VOTOS RECIBIDOS		ABSTENCIONISMO		TOTAL	VOTOS RECIBIDOS		ABSTENCIONISMO		TOTAL	VOTOS RECIBIDOS		ABSTENCIONISMO	
		ABS	%	ABS	%		ABS	%	ABS	%		ABS	%	ABS	%
TOTAL	111	18	16,22	93	83,78	110	18	16,36	92	83,64	1	-	-	1	100,00
De 18 a 19	-	-	-	-	-	-	-	-	-	-	-	-	-	-	-
De 20 a 24	7	1	14,29	6	85,71	7	1	14,29	6	85,71	-	-	-	-	-
De 25 a 29	25	2	8,00	23	92,00	24	2	8,33	22	91,67	1	-	-	1	100,00
De 30 a 34	15	6	40,00	9	60,00	15	6	40,00	9	60,00	-	-	-	-	-
De 35 a 39	15	4	26,67	11	73,33	15	4	26,67	11	73,33	-	-	-	-	-
De 40 a 44	11	1	9,09	10	90,91	11	1	9,09	10	90,91	-	-	-	-	-
De 45 a 49	9	-	-	9	100,00	9	-	-	9	100,00	-	-	-	-	-
De 50 a 54	6	-	-	6	100,00	6	-	-	6	100,00	-	-	-	-	-
De 54 a 59	6	2	33,33	4	66,67	6	2	33,33	4	66,67	-	-	-	-	-
De 60 a 64	11	2	18,18	9	81,82	11	2	18,18	9	81,82	-	-	-	-	-
De 65 a 69	3	-	-	3	100,00	3	-	-	3	100,00	-	-	-	-	-
De 70 a 74	1	-	-	1	100,00	1	-	-	1	100,00	-	-	-	-	-
De 75 a 79	2	-	-	2	100,00	2	-	-	2	100,00	-	-	-	-	-
De 80 a 84	-	-	-	-	-	-	-	-	-	-	-	-	-	-	-
De 85 a 89	-	-	-	-	-	-	-	-	-	-	-	-	-	-	-
De 90 a 94	-	-	-	-	-	-	-	-	-	-	-	-	-	-	-
De 95 a 99	-	-	-	-	-	-	-	-	-	-	-	-	-	-	-
100 y Más	-	-	-	-	-	-	-	-	-	-	-	-	-	-	-

**CUADRO 6.10 COSTA RICA: VOTO ASISTIDO EN DISTRITOS ESPECIALES, POR SEXO REGISTRAL
SEGÚN PROVINCIA, ELECCIONES NACIONALES 6 DE FEBRERO 2022**

PROVINCIA	TOTAL	HOMBRE		MUJER	
		ABS	%	ABS	%
HOGARES DE LARGA ESTANCIA	234	135	57,69	99	42,31
SAN JOSÉ	72	36	50,00	36	50,00
ALAJUELA	26	10	38,46	16	61,54
CARTAGO	17	12	70,59	5	29,41
HEREDIA	26	14	53,85	12	46,15
GUANACASTE	29	18	62,07	11	37,93
PUNTARENAS	32	25	78,13	7	21,88
LIMÓN	32	20	62,50	12	37,50
CENTROS DE ATENCIÓN INSTITUCIONAL	11	11	100,00	0	0,00
ALAJUELA	3	3	100,00	0	0,00
CARTAGO	1	1	100,00	0	0,00
GUANACASTE	2	2	100,00	0	0,00
PUNTARENAS	4	4	36,58	0	63,42
LIMÓN	1	1	13,64	0	86,36
ZONAS INDÍGENAS	380	139	36,6	241	63,4
SAN JOSÉ	22	3	13,6	19	86,4
ALAJUELA	4	2	50,0	2	50,0
CARTAGO	20	5	25,0	15	75,0
GUANACASTE	7	2	28,6	5	71,4
PUNTARENAS	163	68	41,7	95	58,3
LIMÓN	164	59	36,0	105	64,0
CENTROS DE SALUD MENTAL	1	1	100,0	0	0,0
SAN JOSÉ	1	1	100,0	0	0,0

**CUADRO 6.11 COSTA RICA: VOTO PÚBLICO EN DISTRITOS ESPECIALES, POR SEXO REGISTRAL
SEGÚN PROVINCIA, ELECCIONES NACIONALES 6 DE FEBRERO 2022**

PROVINCIA	TOTAL	HOMBRE		MUJER	
		ABS	%	ABS	%
HOGARES DE LARGA ESTANCIA	348	202	58,05	146	41,95
SAN JOSÉ	135	71	52,59	64	47,41
ALAJUELA	83	49	59,04	34	40,96
CARTAGO	6	1	16,67	5	83,33
HEREDIA	19	11	57,89	8	42,11
GUANACASTE	17	13	76,47	4	23,53
PUNTARENAS	58	37	63,79	21	36,21
LIMÓN	30	20	66,67	10	33,33
CENTROS DE ATENCIÓN INSTITUCIONAL	2	2	100,00	0	0,00
CARTAGO	1	1	100,00	0	0,00
LIMÓN	1	1	100,00	0	0,00
ZONAS INDÍGENAS	58	22	37,93	36	62,07
SAN JOSÉ	7	2	28,57	5	71,43
ALAJUELA	3	0	0,00	3	100,00
GUANACASTE	4	3	75,00	1	25,00
PUNTARENAS	17	6	35,29	11	64,71
LIMÓN	27	11	40,74	16	59,26
CENTROS DE SALUD MENTAL	1	1	100,00	0	0,00
SAN JOSÉ	1	1	100,00	0	0,00

**CUADRO 6.12 COSTA RICA: ELECTORADO VOTOS RECIBIDOS Y ABSTENCIONISMO DE PERSONAS NATURALIZADAS, POR SEXO REGISTRAL
SEGÚN GRUPO GEOGRÁFICO Y PAÍS DE NACIMIENTO, ELECCIONES NACIONALES 6 DE FEBRERO 2022**

GRUPO GEOGRÁFICO Y PAÍS DE NACIMIENTO	TOTAL					HOMBRES					MUJERES				
	TOTAL	VOTOS RECIBIDOS		ABSTENCIONISMO		TOTAL	VOTOS RECIBIDOS		ABSTENCIONISMO		TOTAL	VOTOS RECIBIDOS		ABSTENCIONISMO	
		ABS	%	ABS	%		ABS	%	ABS	%		ABS	%	ABS	%
TOTAL	79 676	42 724	53,62	36 952	46,38	34 558	18 288	52,92	16 270	47,08	45 118	24 436	54,16	20 682	45,84
AMÉRICA CENTRAL Y CARIBE	55 305	30 773	55,64	24 532	44,36	22 179	12 367	55,76	9 812	44,24	33 126	18 406	55,56	14 720	44,44
NICARAGUA	42 286	23 656	55,94	18 630	44,06	16 474	9 205	55,88	7 269	44,12	25 812	14 451	55,99	11 361	44,01
EL SALVADOR	4 643	3 061	65,93	1 582	34,07	2 028	1 331	65,63	697	34,37	2 615	1 730	66,16	885	33,84
CUBA	2 599	1 207	46,44	1 392	53,56	1 453	673	46,32	780	53,68	1 146	534	46,60	612	53,40
PANAMÁ	1 789	1 034	57,80	755	42,20	768	441	57,42	327	42,58	1 021	593	58,08	428	41,92
REPÚBLICA DOMINICANA	1 709	425	24,87	1 284	75,13	472	161	34,11	311	65,89	1 237	264	21,34	973	78,66
HONDURAS	1 243	764	61,46	479	38,54	437	247	56,52	190	43,48	806	517	64,14	289	35,86
GUATEMALA	751	501	66,71	250	33,29	376	242	64,36	134	35,64	375	259	69,07	116	30,93
HAITÍ	87	28	32,18	59	67,82	63	19	30,16	44	69,84	24	9	37,50	15	62,50
JAMAICA	80	27	33,75	53	66,25	40	12	30,00	28	70,00	40	15	37,50	25	62,50
PUERTO RICO	57	34	59,65	23	40,35	35	20	57,14	15	42,86	22	14	63,64	8	36,36
BELICE	23	13	56,52	10	43,48	15	7	46,67	8	53,33	8	6	75,00	2	25,00
TRINIDAD Y TOBAGO	15	10	66,67	5	33,33	4	3	75,00	1	25,00	11	7	63,64	4	36,36
ARUBA	8	5	62,50	3	37,50	2	-	-	2	100,00	6	5	83,33	1	16,67
CURAZAO	6	4	66,67	2	33,33	4	2	50,00	2	50,00	2	2	100,00	-	-
BARBADOS	3	2	66,67	1	33,33	3	2	66,67	1	33,33	-	-	-	-	-
BAHAMAS	3	1	33,33	2	66,67	2	1	50,00	1	50,00	1	-	-	1	100,00
SANTA LUCÍA	1	1	100,00	-	-	1	1	100,00	-	-	-	-	-	-	-
DOMINICA	1	-	-	1	100,00	1	-	-	1	100,00	-	-	-	-	-
SAN VICENTE Y LAS GRANADINAS	1	-	-	1	100,00	1	-	-	1	100,00	-	-	-	-	-
AMÉRICA DEL SUR	16 139	8 586	53,20	7 553	46,80	7 722	4 074	52,76	3 648	47,24	8 417	4 512	53,61	3 905	46,39
COLOMBIA	10 469	4 923	47,02	5 546	52,98	4 874	2 244	46,04	2 630	53,96	5 595	2 679	47,88	2 916	52,12
PERÚ	2 088	1 270	60,82	818	39,18	1 109	663	59,78	446	40,22	979	607	62,00	372	38,00
VENEZUELA	1 623	1 166	71,84	457	28,16	761	548	72,01	213	27,99	862	618	71,69	244	28,31
CHILE	560	372	66,43	188	33,57	285	189	66,32	96	33,68	275	183	66,55	92	33,45
ECUADOR	472	283	59,96	189	40,04	232	140	60,34	92	39,66	240	143	59,58	97	40,42
ARGENTINA	431	272	63,11	159	36,89	215	140	65,12	75	34,88	216	132	61,11	84	38,89
URUGUAY	158	100	63,29	58	36,71	91	57	62,64	34	37,36	67	43	64,18	24	35,82
BOLIVIA	157	100	63,69	57	36,31	84	55	65,48	29	34,52	73	45	61,64	28	38,36
BRASIL	134	74	55,22	60	44,78	56	29	51,79	27	48,21	78	45	57,69	33	42,31
PARAGUAY	32	19	59,38	13	40,63	8	4	50,00	4	50,00	24	15	62,50	9	37,50
GUAYANA	12	5	41,67	7	58,33	6	4	66,67	2	33,33	6	1	16,67	5	83,33

CUADRO 6.12 COSTA RICA: ELECTORADO VOTOS RECIBIDOS Y ABSTENCIONISMO DE PERSONAS NATURALIZADAS, POR SEXO REGISTRAL SEGÚN GRUPO GEOGRÁFICO Y PAÍS DE NACIMIENTO, ELECCIONES NACIONALES 6 DE FEBRERO 2022

GRUPO GEOGRÁFICO Y PAÍS DE NACIMIENTO	TOTAL					HOMBRES					MUJERES				
	TOTAL	VOTOS RECIBIDOS		ABSTENCIONISMO		TOTAL	VOTOS RECIBIDOS		ABSTENCIONISMO		TOTAL	VOTOS RECIBIDOS		ABSTENCIONISMO	
		ABS	%	ABS	%		ABS	%	ABS	%		ABS	%	ABS	%
SURINAM	3	2	66,67	1	33,33	1	1	100,00	-	-	2	1	50,00	1	50,00
AMÉRICA DEL NORTE	2 401	1 107	46,11	1 294	53,89	1 410	593	42,06	817	57,94	991	514	51,87	477	48,13
ESTADOS UNIDOS	1 578	634	40,18	944	59,82	1 036	390	37,64	646	62,36	542	244	45,02	298	54,98
MÉXICO	613	395	64,44	218	35,56	242	155	64,05	87	35,95	371	240	64,69	131	35,31
CANADÁ	210	78	37,14	132	62,86	132	48	36,36	84	63,64	78	30	38,46	48	61,54
EUROPA	1 992	1 009	50,65	983	49,35	1 082	542	50,09	540	49,91	910	467	51,32	443	48,68
ESPAÑA	524	270	51,53	254	48,47	307	157	51,14	150	48,86	217	113	52,07	104	47,93
ITALIA	292	160	54,79	132	45,21	207	115	55,56	92	44,44	85	45	52,94	40	47,06
RUSIA	189	85	44,97	104	55,03	47	13	27,66	34	72,34	142	72	50,70	70	49,30
FRANCIA	181	87	48,07	94	51,93	107	49	45,79	58	54,21	74	38	51,35	36	48,65
SUIZA	153	83	54,25	70	45,75	97	56	57,73	41	42,27	56	27	48,21	29	51,79
ALEMANIA	95	40	42,11	55	57,89	59	26	44,07	33	55,93	36	14	38,89	22	61,11
UCRANIA	76	48	63,16	28	36,84	22	13	59,09	9	40,91	54	35	64,81	19	35,19
POLONIA	65	32	49,23	33	50,77	21	11	52,38	10	47,62	44	21	47,73	23	52,27
RUMANIA	63	23	36,51	40	63,49	23	7	30,43	16	69,57	40	16	40,00	24	60,00
INGLATERRA	48	21	43,75	27	56,25	29	16	55,17	13	44,83	19	5	26,32	14	73,68
HOLANDA	45	25	55,56	20	44,44	29	15	51,72	14	48,28	16	10	62,50	6	37,50
BÉLGICA	43	24	55,81	19	44,19	31	17	54,84	14	45,16	12	7	58,33	5	41,67
GRAN BRETAÑA	37	12	32,43	25	67,57	20	5	25,00	15	75,00	17	7	41,18	10	58,82
BULGARIA	24	13	54,17	11	45,83	9	5	55,56	4	44,44	15	8	53,33	7	46,67
REPÚBLICA CHECA	20	12	60,00	8	40,00	9	3	33,33	6	66,67	11	9	81,82	2	18,18
PORTUGAL	19	8	42,11	11	57,89	12	5	41,67	7	58,33	7	3	42,86	4	57,14
HUNGRÍA	17	8	47,06	9	52,94	5	2	40,00	3	60,00	12	6	50,00	6	50,00
SUECIA	17	8	47,06	9	52,94	8	5	62,50	3	37,50	9	3	33,33	6	66,67
AUSTRIA	13	11	84,62	2	15,38	10	9	90,00	1	10,00	3	2	66,67	1	33,33
GRECIA	10	4	40,00	6	60,00	6	1	16,67	5	83,33	4	3	75,00	1	25,00
BIELORRUSIA	9	3	33,33	6	66,67	1	-	-	1	100,00	8	3	37,50	5	62,50
YUGOSLAVIA	8	4	50,00	4	50,00	3	1	33,33	2	66,67	5	3	60,00	2	40,00
LETONIA	6	4	66,67	2	33,33	-	-	-	-	-	6	4	66,67	2	33,33
CROACIA	6	5	83,33	1	16,67	3	3	100,00	-	-	3	2	66,67	1	33,33
FINLANDIA	5	3	60,00	2	40,00	1	-	-	1	100,00	4	3	75,00	1	25,00
DINAMARCA	5	3	60,00	2	40,00	3	2	66,67	1	33,33	2	1	50,00	1	50,00

CUADRO 6.12 COSTA RICA: ELECTORADO VOTOS RECIBIDOS Y ABSTENCIONISMO DE PERSONAS NATURALIZADAS, POR SEXO REGISTRAL SEGÚN GRUPO GEOGRÁFICO Y PAÍS DE NACIMIENTO, ELECCIONES NACIONALES 6 DE FEBRERO 2022

GRUPO GEOGRÁFICO Y PAÍS DE NACIMIENTO	TOTAL					HOMBRES					MUJERES				
	TOTAL	VOTOS RECIBIDOS		ABSTENCIONISMO		TOTAL	VOTOS RECIBIDOS		ABSTENCIONISMO		TOTAL	VOTOS RECIBIDOS		ABSTENCIONISMO	
		ABS	%	ABS	%		ABS	%	ABS	%		ABS	%	ABS	%
IRLANDA	5	3	60,00	2	40,00	5	3	60,00	2	40,00	-	-	-	-	-
LITUANIA	3	2	66,67	1	33,33	1	-	-	1	100,00	2	2	100,00	-	-
ESLOVAQUIA	3	3	100,00	-	-	1	1	100,00	-	-	2	2	100,00	-	-
ESLOVENIA	3	2	66,67	1	33,33	2	1	50,00	1	50,00	1	1	100,00	-	-
ESTONIA	2	1	50,00	1	50,00	-	-	-	-	-	2	1	50,00	1	50,00
MOLDAVIA	2	1	50,00	1	50,00	-	-	-	-	-	2	1	50,00	1	50,00
ESCOCIA	1	-	-	1	100,00	1	-	-	1	100,00	-	-	-	-	-
CHIPRE	1	1	100,00	-	-	1	1	100,00	-	-	-	-	-	-	-
SERBIA	1	-	-	1	100,00	1	-	-	1	100,00	-	-	-	-	-
MONTENEGRO	1	-	-	1	100,00	1	-	-	1	100,00	-	-	-	-	-
ASIA	3 586	1 147	31,99	2 439	68,01	2 002	649	32,42	1 353	67,58	1 584	498	31,44	1 086	68,56
CHINA	2 189	626	28,60	1 563	71,40	1 189	345	29,02	844	70,98	1 000	281	28,10	719	71,90
TAIWÁN	534	161	30,15	373	69,85	281	91	32,38	190	67,62	253	70	27,67	183	72,33
HONG KONG	147	76	51,70	71	48,30	74	36	48,65	38	51,35	73	40	54,79	33	45,21
LÍBANO	102	32	31,37	70	68,63	72	17	23,61	55	76,39	30	15	50,00	15	50,00
FILIPINAS	91	42	46,15	49	53,85	27	14	51,85	13	48,15	64	28	43,75	36	56,25
IRÁN	87	41	47,13	46	52,87	69	36	52,17	33	47,83	18	5	27,78	13	72,22
ISRAEL	62	34	54,84	28	45,16	40	23	57,50	17	42,50	22	11	50,00	11	50,00
SIRIA	56	11	19,64	45	80,36	45	8	17,78	37	82,22	11	3	27,27	8	72,73
COREA	42	17	40,48	25	59,52	25	10	40,00	15	60,00	17	7	41,18	10	58,82
JORDANIA	41	9	21,95	32	78,05	37	8	21,62	29	78,38	4	1	25,00	3	75,00
INDIA	39	21	53,85	18	46,15	30	16	53,33	14	46,67	9	5	55,56	4	44,44
MACAO	36	14	38,89	22	61,11	23	9	39,13	14	60,87	13	5	38,46	8	61,54
PALESTINA	25	8	32,00	17	68,00	21	6	28,57	15	71,43	4	2	50,00	2	50,00
GEORGIA	20	8	40,00	12	60,00	7	3	42,86	4	57,14	13	5	38,46	8	61,54
TURQUÍA	15	5	33,33	10	66,67	12	5	41,67	7	58,33	3	-	-	3	100,00
JAPÓN	12	6	50,00	6	50,00	4	2	50,00	2	50,00	8	4	50,00	4	50,00
PAKISTÁN	9	5	55,56	4	44,44	9	5	55,56	4	44,44	-	-	-	-	-
KIRGUISTÁN	9	2	22,22	7	77,78	4	2	50,00	2	50,00	5	-	-	5	100,00
UZBEKISTÁN	8	3	37,50	5	62,50	1	1	100,00	-	-	7	2	28,57	5	71,43
VIETNAM	7	3	42,86	4	57,14	3	1	33,33	2	66,67	4	2	50,00	2	50,00
KUWAIT	6	2	33,33	4	66,67	4	2	50,00	2	50,00	2	-	-	2	100,00
BANGLADESH	6	2	33,33	4	66,67	5	2	40,00	3	60,00	1	-	-	1	100,00

**CUADRO 6.12 COSTA RICA: ELECTORADO VOTOS RECIBIDOS Y ABSTENCIONISMO DE PERSONAS NATURALIZADAS, POR SEXO REGISTRAL
SEGÚN GRUPO GEOGRÁFICO Y PAÍS DE NACIMIENTO, ELECCIONES NACIONALES 6 DE FEBRERO 2022**

GRUPO GEOGRÁFICO Y PAÍS DE NACIMIENTO	TOTAL					HOMBRES					MUJERES				
	TOTAL	VOTOS RECIBIDOS		ABSTENCIONISMO		TOTAL	VOTOS RECIBIDOS		ABSTENCIONISMO		TOTAL	VOTOS RECIBIDOS		ABSTENCIONISMO	
		ABS	%	ABS	%		ABS	%	ABS	%		ABS	%	ABS	%
TAILANDIA	5	2	40,00	3	60,00	-	-	-	-	-	5	2	40,00	3	60,00
AZERBAIYÁN	4	1	25,00	3	75,00	2	-	-	2	100,00	2	1	50,00	1	50,00
NEPAL	4	2	50,00	2	50,00	4	2	50,00	2	50,00	-	-	-	-	-
MONGOLIA	3	1	33,33	2	66,67	-	-	-	-	-	3	1	33,33	2	66,67
IRAK	3	-	-	3	100,00	3	-	-	3	100,00	-	-	-	-	-
MALASIA	3	2	66,67	1	33,33	3	2	66,67	1	33,33	-	-	-	-	-
INDONESIA	3	2	66,67	1	33,33	1	1	100,00	-	-	2	1	50,00	1	50,00
AFGANISTÁN	3	2	66,67	1	33,33	-	-	-	-	-	3	2	66,67	1	33,33
ARMENIA	3	2	66,67	1	33,33	2	1	50,00	1	50,00	1	1	100,00	-	-
LAOS	2	-	-	2	100,00	1	-	-	1	100,00	1	-	-	1	100,00
SINGAPUR	2	1	50,00	1	50,00	1	-	-	1	100,00	1	1	100,00	-	-
KAZAJSTÁN	2	2	100,00	-	-	1	1	100,00	-	-	1	1	100,00	-	-
TAYIKISTÁN	2	1	50,00	1	50,00	1	-	-	1	100,00	1	1	100,00	-	-
YEMEN	1	-	-	1	100,00	-	-	-	-	-	1	-	-	1	100,00
BRUNEI	1	-	-	1	100,00	1	-	-	1	100,00	-	-	-	-	-
TURKMENISTÁN	1	1	100,00	-	-	-	-	-	-	-	1	1	100,00	-	-
EMIRATOS ÁRABES UNIDOS	1	-	-	1	100,00	-	-	-	-	-	1	-	-	1	100,00
ÁFRICA	125	46	36,80	79	63,20	105	38	36,19	67	63,81	20	8	40,00	12	60,00
EGIPTO	32	12	37,50	20	62,50	29	10	34,48	19	65,52	3	2	66,67	1	33,33
NIGERIA	22	5	22,73	17	77,27	21	4	19,05	17	80,95	1	1	100,00	-	-
ARGELIA	15	5	33,33	10	66,67	13	4	30,77	9	69,23	2	1	50,00	1	50,00
MARRUECOS	14	5	35,71	9	64,29	10	4	40,00	6	60,00	4	1	25,00	3	75,00
LIBIA	8	1	12,50	7	87,50	5	-	-	5	100,00	3	1	33,33	2	66,67
SUDÁFRICA	8	3	37,50	5	62,50	5	3	60,00	2	40,00	3	-	-	3	100,00
TÚNEZ	4	2	50,00	2	50,00	3	2	66,67	1	33,33	1	-	-	1	100,00
MOZAMBIQUE	3	2	66,67	1	33,33	2	1	50,00	1	50,00	1	1	100,00	-	-
TANZANIA	3	3	100,00	-	-	3	3	100,00	-	-	-	-	-	-	-
CABO VERDE	2	2	100,00	-	-	2	2	100,00	-	-	-	-	-	-	-
SUDAN	2	-	-	2	100,00	2	-	-	2	100,00	-	-	-	-	-
BURUNDI	2	2	100,00	-	-	1	1	100,00	-	-	1	1	100,00	-	-
UGANDA	2	1	50,00	1	50,00	2	1	50,00	1	50,00	-	-	-	-	-
ZIMBABUE	1	-	-	1	100,00	-	-	-	-	-	1	-	-	1	100,00
ZAMBIA	1	-	-	1	100,00	1	-	-	1	100,00	-	-	-	-	-

**CUADRO 6.12 COSTA RICA: ELECTORADO VOTOS RECIBIDOS Y ABSTENCIONISMO DE PERSONAS NATURALIZADAS, POR SEXO REGISTRAL
SEGÚN GRUPO GEOGRÁFICO Y PAÍS DE NACIMIENTO, ELECCIONES NACIONALES 6 DE FEBRERO 2022**

GRUPO GEOGRÁFICO Y PAÍS DE NACIMIENTO	TOTAL					HOMBRES					MUJERES				
	TOTAL	VOTOS RECIBIDOS		ABSTENCIONISMO		TOTAL	VOTOS RECIBIDOS		ABSTENCIONISMO		TOTAL	VOTOS RECIBIDOS		ABSTENCIONISMO	
		ABS	%	ABS	%		ABS	%	ABS	%		ABS	%	ABS	%
LIBERIA	1	-	-	1	100,00	1	-	-	1	100,00	-	-	-	-	-
ANGOLA	1	-	-	1	100,00	1	-	-	1	100,00	-	-	-	-	-
KENIA	1	1	100,00	-	-	1	1	100,00	-	-	-	-	-	-	-
GHANA	1	1	100,00	-	-	1	1	100,00	-	-	-	-	-	-	-
GUINEA	1	1	100,00	-	-	1	1	100,00	-	-	-	-	-	-	-
SOMALIA	1	-	-	1	100,00	1	-	-	1	100,00	-	-	-	-	-
OCEANÍA	18	9	50,00	9	50,00	9	3	33,33	6	66,67	9	6	66,67	3	33,33
AUSTRALIA	15	8	53,33	7	46,67	7	3	42,86	4	57,14	8	5	62,50	3	37,50
NUEVA ZELANDA	3	1	33,33	2	66,67	2	-	-	2	100,00	1	1	100,00	-	-
OTRO	110	47	42,73	63	57,27	49	22	44,90	27	55,10	61	25	40,98	36	59,02
COSTA RICA - OPCIÓN	83	35	42,17	48	57,83	36	17	47,22	19	52,78	47	18	38,30	29	61,70
APATRIA	27	12	44,44	15	55,56	13	5	38,46	8	61,54	14	7	50,00	7	50,00

**CUADRO 6.13 COSTA RICA: ELECTORADO, VOTOS RECIBIDOS Y ABSTENCIONISMO DE NUEVOS ELECTORES, POR SEXO REGISTRAL, SEGÚN PROVINCIA
ELECCIONES NACIONALES 6 DE FEBRERO 2022**

PROVINCIA	TOTAL					HOMBRES					MUJERES				
	TOTAL	VOTOS RECIBIDOS		ABSTENCIONISMO		TOTAL	VOTOS RECIBIDOS		ABSTENCIONISMO		TOTAL	VOTOS RECIBIDOS		ABSTENCIONISMO	
		ABS	%	ABS	%		ABS	%	ABS	%		ABS	%	ABS	%
TOTAL	126 525	71 605	56,59	54 920	43,41	63 363	33 824	53,38	29 539	46,62	63 162	37 781	59,82	25 381	40,18
SAN JOSÉ	39 096	23 849	61,00	15 247	39,00	19 514	11 312	57,97	8 202	42,03	19 582	12 537	64,02	7 045	35,98
ALAJUELA	25 417	14 578	57,36	10 839	42,64	12 775	6 880	53,86	5 895	46,14	12 642	7 698	60,89	4 944	39,11
CARTAGO	13 815	9 123	66,04	4 692	33,96	6 955	4 431	63,71	2 524	36,29	6 860	4 692	68,40	2 168	31,60
HEREDIA	12 633	8 107	64,17	4 526	35,83	6 213	3 834	61,71	2 379	38,29	6 420	4 273	66,56	2 147	33,44
GUANACASTE	9 770	4 506	46,12	5 264	53,88	4 821	2 027	42,05	2 794	57,95	4 949	2 479	50,09	2 470	49,91
PUNTARENAS	12 650	5 447	43,06	7 203	56,94	6 407	2 526	39,43	3 881	60,57	6 243	2 921	46,79	3 322	53,21
LIMÓN	12 465	5 876	47,14	6 589	52,86	6 335	2 751	43,43	3 584	56,57	6 130	3 125	50,98	3 005	49,02
EXTRANJERO	679	119	17,53	560	82,47	343	63	18,37	280	81,63	336	56	16,67	280	83,33

Capítulo VII

COMPARATIVO PARTICIPACIÓN Y ABSTENCIONISMO
1994, 1998, 2002, 2006, 2010, 2014, 2018 Y 2022

CUADRO 7.1 COSTA RICA: ÍNDICE DE PARTICIPACIÓN ^{1/} POR SEXO REGISTRAL, SEGÚN PROVINCIA Y EXTRANJERO ELECCIONES NACIONALES 1994 - 2022

PROVINCIA	TOTAL		HOMBRES		MUJERES	
	MEDIA	MEDIANA	MEDIA	MEDIANA	MEDIA	MEDIANA
COSTA RICA	0,65	0,75	0,62	0,71	0,68	0,80
SAN JOSÉ	0,68	0,80	0,65	0,75	0,72	0,86
ALAJUELA	0,67	0,75	0,64	0,75	0,71	0,83
CARTAGO	0,72	0,86	0,69	0,80	0,75	0,88
HEREDIA	0,71	0,86	0,68	0,80	0,74	0,88
GUANACASTE	0,59	0,67	0,55	0,60	0,63	0,71
PUNTARENAS	0,55	0,60	0,51	0,50	0,58	0,63
LIMÓN	0,55	0,63	0,52	0,50	0,59	0,67
EXTRANJERO	0,20	0,13	0,19	0,13	0,21	0,13

^{1/} Porcentaje de participación: indicador que resume la participación de cada persona electora del período 1994 a 2022, se calcula dividiendo la cantidad de veces que un elector/a votó, entre la cantidad de veces que estaba inscrito/a como elector/a en ese período.

CUADRO 7.2 COSTA RICA: ÍNDICE DE PARTICIPACIÓN^{1/} POR SEXO REGISTRAL, SEGÚN PROVINCIA, CANTÓN, DISTRITO ADMINISTRATIVO Y EXTRANJERO, ELECCIONES NACIONALES 1994 - 2022

PROVINCIA, CANTÓN, DISTRITO ADMINISTRATIVO Y EXTRANJERO	TOTAL		HOMBRES		MUJERES	
	MEDIA	MEDIANA	MEDIA	MEDIANA	MEDIA	MEDIANA
COSTA RICA	0,65	0,75	0,62	0,71	0,68	0,80
PROVINCIA: SAN JOSÉ	0,68	0,80	0,65	0,75	0,72	0,86
CANTÓN SAN JOSÉ	0,67	0,80	0,63	0,75	0,70	0,86
CARMEN	0,69	0,80	0,66	0,75	0,71	0,86
MERCED	0,62	0,75	0,58	0,67	0,67	0,83
HOSPITAL	0,63	0,75	0,58	0,67	0,67	0,75
CATEDRAL	0,68	0,83	0,65	0,75	0,70	0,88
ZAPOTE	0,74	0,88	0,71	0,88	0,77	0,88
SAN FRANCISCO DE DOS RÍOS	0,75	0,88	0,73	0,88	0,77	0,88
URUCA	0,60	0,75	0,56	0,63	0,64	0,75
MATA REDONDA	0,71	0,88	0,69	0,83	0,73	0,88
PAVAS	0,65	0,75	0,61	0,71	0,68	0,80
HATILLO	0,66	0,75	0,63	0,75	0,70	0,83
SAN SEBASTIÁN	0,69	0,83	0,65	0,75	0,72	0,88
CANTÓN ESCAZÚ	0,72	0,88	0,69	0,83	0,74	0,88
ESCAZÚ	0,73	0,88	0,70	0,86	0,76	0,88
SAN ANTONIO	0,68	0,80	0,65	0,75	0,72	0,88
SAN RAFAEL	0,73	0,88	0,71	0,88	0,75	0,88
CANTÓN DESAMPARADOS	0,68	0,80	0,64	0,75	0,71	0,86
DESAMPARADOS	0,71	0,86	0,68	0,80	0,74	0,88
SAN MIGUEL	0,66	0,75	0,62	0,71	0,69	0,80
SAN JUAN DE DIOS	0,64	0,75	0,60	0,67	0,68	0,80
SAN RAFAEL ARRIBA	0,69	0,80	0,66	0,75	0,71	0,86
SAN ANTONIO	0,75	0,88	0,73	0,88	0,77	0,88
FRAILES	0,71	0,88	0,68	0,80	0,74	0,88
PATARRÁ	0,64	0,75	0,60	0,67	0,69	0,80
SAN CRISTÓBAL	0,75	0,88	0,74	0,88	0,77	0,88
ROSARIO	0,69	0,80	0,66	0,75	0,72	0,86
DAMAS	0,71	0,86	0,67	0,80	0,75	0,88
SAN RAFAEL ABAJO	0,69	0,80	0,65	0,75	0,72	0,88
GRAVILIAS	0,75	0,88	0,72	0,88	0,77	0,88
LOS GUIDO	0,52	0,50	0,47	0,50	0,57	0,63

CUADRO 7.2 COSTA RICA: ÍNDICE DE PARTICIPACIÓN^{1/} POR SEXO REGISTRAL, SEGÚN PROVINCIA, CANTÓN, DISTRITO ADMINISTRATIVO Y EXTRANJERO, ELECCIONES NACIONALES 1994 - 2022

PROVINCIA, CANTÓN, DISTRITO ADMINISTRATIVO Y EXTRANJERO	TOTAL		HOMBRES		MUJERES	
	MEDIA	MEDIANA	MEDIA	MEDIANA	MEDIA	MEDIANA
CANTÓN PURISCAL	0,71	0,83	0,68	0,75	0,74	0,88
SANTIAGO	0,72	0,88	0,69	0,83	0,75	0,88
MERCEDES SUR	0,71	0,83	0,67	0,75	0,74	0,88
BARBACOAS	0,73	0,88	0,70	0,80	0,77	0,88
GRIFO ALTO	0,75	0,88	0,72	0,80	0,78	0,88
SAN RAFAEL	0,71	0,83	0,67	0,75	0,75	0,88
CANDELARITA	0,72	0,83	0,68	0,75	0,76	0,88
DESAMPARADITOS	0,78	0,88	0,76	0,88	0,79	0,88
SAN ANTONIO	0,67	0,75	0,64	0,75	0,71	0,83
CHIRES	0,64	0,75	0,63	0,67	0,67	0,75
CANTÓN TARRAZÚ	0,67	0,75	0,64	0,75	0,71	0,83
SAN MARCOS	0,69	0,80	0,65	0,75	0,72	0,88
SAN LORENZO	0,65	0,75	0,62	0,67	0,69	0,80
SAN CARLOS	0,65	0,75	0,63	0,75	0,68	0,75
CANTÓN ASERRÍ	0,67	0,75	0,64	0,75	0,71	0,83
ASERRÍ	0,67	0,75	0,64	0,75	0,71	0,83
TARBACA	0,69	0,75	0,66	0,75	0,72	0,83
VUELTA DE JORCO	0,69	0,75	0,66	0,75	0,72	0,86
SAN GABRIEL	0,69	0,80	0,66	0,75	0,72	0,83
LA LEGUA	0,68	0,83	0,67	0,75	0,70	0,88
MONTERREY	0,64	0,75	0,60	0,67	0,68	0,75
SALITRILLOS	0,64	0,75	0,60	0,67	0,68	0,75
CANTÓN MORA	0,70	0,83	0,67	0,75	0,73	0,88
COLÓN	0,73	0,88	0,70	0,83	0,76	0,88
GUAYABO	0,66	0,75	0,62	0,67	0,69	0,80
TABARCIA	0,67	0,75	0,65	0,75	0,70	0,80
PIEDRAS NEGRAS	0,70	0,75	0,66	0,75	0,75	0,83
PICAGRES	0,75	0,88	0,73	0,88	0,76	0,88
JARIS	0,68	0,75	0,64	0,75	0,73	0,83
QUITIRRISÍ	0,62	0,67	0,59	0,67	0,65	0,75
CANTÓN GOICOECHEA	0,68	0,80	0,65	0,75	0,71	0,86
GUADALUPE	0,71	0,86	0,68	0,80	0,74	0,88
SAN FRANCISCO	0,74	0,88	0,71	0,85	0,77	0,88

CUADRO 7.2 COSTA RICA: ÍNDICE DE PARTICIPACIÓN^{1/} POR SEXO REGISTRAL, SEGÚN PROVINCIA, CANTÓN, DISTRITO ADMINISTRATIVO Y EXTRANJERO, ELECCIONES NACIONALES 1994 - 2022

PROVINCIA, CANTÓN, DISTRITO ADMINISTRATIVO Y EXTRANJERO	TOTAL		HOMBRES		MUJERES	
	MEDIA	MEDIANA	MEDIA	MEDIANA	MEDIA	MEDIANA
CALLE BLANCOS	0,73	0,88	0,70	0,83	0,76	0,88
MATA DE PLÁTANO	0,73	0,88	0,70	0,83	0,75	0,88
IPIS	0,69	0,80	0,65	0,75	0,72	0,86
RANCHO REDONDO	0,62	0,75	0,58	0,67	0,67	0,75
PURRAL	0,58	0,67	0,54	0,60	0,63	0,75
CANTÓN SANTA ANA	0,72	0,88	0,69	0,83	0,74	0,88
SANTA ANA	0,74	0,88	0,72	0,88	0,77	0,88
SALITRAL	0,64	0,75	0,60	0,75	0,67	0,83
POZOS	0,72	0,88	0,69	0,83	0,74	0,88
URUCA	0,71	0,86	0,68	0,80	0,73	0,88
PIEIDADES	0,72	0,88	0,69	0,83	0,75	0,88
BRASIL	0,72	0,88	0,70	0,86	0,74	0,88
CANTÓN ALAJUELITA	0,63	0,75	0,59	0,67	0,66	0,75
ALAJUELITA	0,67	0,75	0,63	0,75	0,70	0,83
SAN JOSECITO	0,67	0,75	0,64	0,75	0,70	0,83
SAN ANTONIO	0,64	0,75	0,60	0,67	0,69	0,80
CONCEPCIÓN	0,63	0,75	0,58	0,67	0,67	0,75
SAN FELIPE	0,58	0,67	0,54	0,60	0,62	0,75
CANTÓN VÁZQUEZ DE CORONADO	0,72	0,88	0,69	0,83	0,75	0,88
SAN ISIDRO	0,75	0,88	0,72	0,88	0,78	0,88
SAN RAFAEL	0,70	0,86	0,67	0,80	0,73	0,88
DULCE NOMBRE DE JESÚS	0,70	0,80	0,66	0,75	0,73	0,88
PATALILLO	0,75	0,88	0,72	0,88	0,78	0,88
CASCAJAL	0,64	0,75	0,60	0,67	0,68	0,80
CANTÓN ACOSTA	0,69	0,75	0,66	0,75	0,72	0,86
SAN IGNACIO	0,73	0,88	0,70	0,83	0,76	0,88
GUAITIL	0,67	0,75	0,64	0,75	0,70	0,75
PALMICHAL	0,69	0,75	0,65	0,75	0,73	0,86
CANGREJAL	0,62	0,67	0,62	0,67	0,63	0,67
SABANILLAS	0,60	0,63	0,58	0,63	0,62	0,67
CANTÓN TIBÁS	0,70	0,86	0,67	0,80	0,73	0,88
SAN JUAN	0,74	0,88	0,71	0,88	0,76	0,88
CINCO ESQUINAS	0,64	0,75	0,61	0,75	0,66	0,80

CUADRO 7.2 COSTA RICA: ÍNDICE DE PARTICIPACIÓN^{1/} POR SEXO REGISTRAL, SEGÚN PROVINCIA, CANTÓN, DISTRITO ADMINISTRATIVO Y EXTRANJERO, ELECCIONES NACIONALES 1994 - 2022

PROVINCIA, CANTÓN, DISTRITO ADMINISTRATIVO Y EXTRANJERO	TOTAL		HOMBRES		MUJERES	
	MEDIA	MEDIANA	MEDIA	MEDIANA	MEDIA	MEDIANA
ANSELMO LLORENTE	0,76	0,88	0,74	0,88	0,78	0,88
LEÓN XIII	0,58	0,67	0,54	0,60	0,62	0,75
COLIMA	0,72	0,88	0,69	0,83	0,74	0,88
CANTÓN MORAVIA	0,73	0,88	0,70	0,86	0,76	0,88
SAN VICENTE	0,76	0,88	0,74	0,88	0,78	0,88
SAN JERÓNIMO	0,68	0,75	0,65	0,75	0,71	0,86
LA TRINIDAD	0,70	0,83	0,67	0,75	0,74	0,88
CANTÓN MONTES DE OCA	0,75	0,88	0,72	0,88	0,77	0,88
SAN PEDRO	0,74	0,88	0,71	0,86	0,76	0,88
SABANILLA	0,78	0,88	0,75	0,88	0,80	1,00
MERCEDES	0,77	0,88	0,75	0,88	0,78	0,88
SAN RAFAEL	0,72	0,88	0,69	0,83	0,75	0,88
CANTÓN TURRUBARES	0,67	0,75	0,65	0,75	0,70	0,80
SAN PABLO	0,70	0,83	0,68	0,75	0,72	0,86
SAN PEDRO	0,76	0,88	0,74	0,88	0,78	0,88
SAN JUAN DE MATA	0,59	0,63	0,55	0,60	0,63	0,73
SAN LUIS	0,68	0,75	0,68	0,75	0,69	0,75
CARARA	0,66	0,75	0,64	0,75	0,69	0,75
CANTÓN DOTA	0,69	0,83	0,66	0,75	0,72	0,88
SANTA MARÍA	0,67	0,75	0,64	0,75	0,71	0,83
JARDÍN	0,66	0,75	0,65	0,75	0,66	0,75
COPEY	0,75	0,88	0,74	0,88	0,77	0,88
CANTÓN CURRIDABAT	0,72	0,88	0,69	0,83	0,75	0,88
CURRIDABAT	0,74	0,88	0,72	0,88	0,77	0,88
GRANADILLA	0,72	0,88	0,69	0,83	0,75	0,88
SÁNCHEZ	0,81	1,00	0,80	1,00	0,81	1,00
TIRRASES	0,61	0,71	0,57	0,63	0,65	0,75
CANTÓN PÉREZ ZELEDÓN	0,64	0,75	0,61	0,67	0,68	0,75
SAN ISIDRO DE EL GENERAL	0,66	0,75	0,62	0,71	0,69	0,75
GENERAL	0,67	0,75	0,63	0,67	0,71	0,80
DANIEL FLORES	0,63	0,75	0,59	0,63	0,68	0,75
RIVAS	0,69	0,75	0,66	0,75	0,72	0,86
SAN PEDRO	0,59	0,67	0,56	0,63	0,62	0,67

CUADRO 7.2 COSTA RICA: ÍNDICE DE PARTICIPACIÓN^{1/} POR SEXO REGISTRAL, SEGÚN PROVINCIA, CANTÓN, DISTRITO ADMINISTRATIVO Y EXTRANJERO, ELECCIONES NACIONALES 1994 - 2022

PROVINCIA, CANTÓN, DISTRITO ADMINISTRATIVO Y EXTRANJERO	TOTAL		HOMBRES		MUJERES	
	MEDIA	MEDIANA	MEDIA	MEDIANA	MEDIA	MEDIANA
PLATANARES	0,66	0,75	0,63	0,71	0,69	0,75
PEJIBAYE	0,62	0,67	0,58	0,63	0,65	0,75
CAJÓN	0,60	0,67	0,55	0,63	0,64	0,71
BARÚ	0,62	0,67	0,60	0,67	0,63	0,75
RÍO NUEVO	0,63	0,71	0,61	0,67	0,64	0,75
PÁRAMO	0,67	0,75	0,65	0,75	0,70	0,80
LA AMISTAD	0,61	0,67	0,58	0,63	0,63	0,71
CANTÓN LEÓN CORTÉS CASTRO	0,68	0,75	0,65	0,75	0,71	0,83
SAN PABLO	0,66	0,75	0,63	0,71	0,69	0,80
SAN ANDRÉS	0,63	0,71	0,59	0,63	0,68	0,75
LLANO BONITO	0,68	0,75	0,68	0,75	0,68	0,75
SAN ISIDRO	0,68	0,75	0,65	0,75	0,71	0,80
SANTA CRUZ	0,74	0,88	0,71	0,83	0,78	1,00
SAN ANTONIO	0,73	0,88	0,71	0,87	0,74	0,88
PROVINCIA: ALAJUELA	0,67	0,75	0,64	0,75	0,71	0,83
CANTÓN ALAJUELA	0,67	0,75	0,63	0,75	0,70	0,83
ALAJUELA	0,70	0,83	0,67	0,75	0,73	0,88
SAN JOSÉ	0,67	0,75	0,64	0,75	0,70	0,83
CARRIZAL	0,64	0,75	0,61	0,71	0,68	0,80
SAN ANTONIO	0,66	0,75	0,62	0,75	0,70	0,80
GUÁCIMA	0,67	0,80	0,65	0,75	0,70	0,83
SAN ISIDRO	0,66	0,75	0,62	0,75	0,69	0,80
SABANILLA	0,65	0,75	0,62	0,75	0,68	0,75
SAN RAFAEL	0,61	0,71	0,54	0,50	0,71	0,86
RÍO SEGUNDO	0,67	0,75	0,63	0,75	0,70	0,83
DESAMPARADOS	0,67	0,75	0,64	0,75	0,70	0,83
TURRÚCARES	0,66	0,75	0,64	0,75	0,69	0,80
TAMBOR	0,64	0,75	0,60	0,67	0,68	0,80
LA GARITA	0,68	0,80	0,65	0,75	0,70	0,83
SARAPIQUÍ	0,64	0,75	0,61	0,67	0,68	0,75
CANTÓN SAN RAMÓN	0,69	0,80	0,67	0,75	0,72	0,86
SAN RAMÓN	0,75	0,88	0,73	0,88	0,77	0,88

CUADRO 7.2 COSTA RICA: ÍNDICE DE PARTICIPACIÓN^{1/} POR SEXO REGISTRAL, SEGÚN PROVINCIA, CANTÓN, DISTRITO ADMINISTRATIVO Y EXTRANJERO, ELECCIONES NACIONALES 1994 - 2022

PROVINCIA, CANTÓN, DISTRITO ADMINISTRATIVO Y EXTRANJERO	TOTAL		HOMBRES		MUJERES	
	MEDIA	MEDIANA	MEDIA	MEDIANA	MEDIA	MEDIANA
SANTIAGO	0,71	0,83	0,69	0,80	0,72	0,86
SAN JUAN	0,67	0,75	0,64	0,75	0,70	0,83
PIEDADES NORTE	0,70	0,80	0,67	0,75	0,72	0,86
PIEDADES SUR	0,71	0,83	0,70	0,86	0,71	0,83
SAN RAFAEL	0,71	0,86	0,69	0,80	0,73	0,88
SAN ISIDRO	0,68	0,80	0,66	0,75	0,71	0,83
ÁNGELES	0,68	0,80	0,65	0,75	0,72	0,88
ALFARO	0,68	0,78	0,65	0,75	0,71	0,83
VOLIO	0,67	0,75	0,63	0,71	0,70	0,80
CONCEPCIÓN	0,68	0,75	0,66	0,75	0,71	0,80
ZAPOTAL	0,71	0,75	0,73	0,80	0,68	0,75
PEÑAS BLANCAS	0,62	0,75	0,59	0,67	0,66	0,75
SAN LORENZO	0,66	0,75	0,63	0,75	0,69	0,80
CANTÓN GRECIA	0,73	0,88	0,70	0,86	0,76	0,88
GRECIA	0,73	0,88	0,71	0,86	0,76	0,88
SAN ISIDRO	0,73	0,88	0,70	0,86	0,76	0,88
SAN JOSÉ	0,75	0,88	0,72	0,88	0,78	1,00
SAN ROQUE	0,76	0,88	0,73	0,88	0,79	1,00
TACARES	0,70	0,83	0,67	0,75	0,73	0,88
PUENTE DE PIEDRA	0,72	0,86	0,69	0,80	0,75	0,88
BOLÍVAR	0,70	0,83	0,68	0,75	0,73	0,88
CANTÓN SAN MATEO	0,67	0,75	0,65	0,75	0,70	0,83
SAN MATEO	0,68	0,75	0,66	0,75	0,71	0,83
DESMONTE	0,72	0,86	0,70	0,83	0,74	0,88
JESÚS MARÍA	0,70	0,86	0,67	0,80	0,73	0,88
LABRADOR	0,61	0,67	0,60	0,63	0,62	0,67
CANTÓN ATENAS	0,73	0,88	0,71	0,86	0,75	0,88
ATENAS	0,76	0,88	0,74	0,88	0,78	0,88
JESÚS	0,75	0,88	0,72	0,88	0,77	0,88
MERCEDES	0,69	0,80	0,66	0,75	0,72	0,83
SAN ISIDRO	0,73	0,88	0,70	0,83	0,75	0,88
CONCEPCIÓN	0,74	0,88	0,71	0,83	0,77	0,88
SAN JOSÉ	0,69	0,80	0,67	0,75	0,70	0,83

CUADRO 7.2 COSTA RICA: ÍNDICE DE PARTICIPACIÓN^{1/} POR SEXO REGISTRAL, SEGÚN PROVINCIA, CANTÓN, DISTRITO ADMINISTRATIVO Y EXTRANJERO, ELECCIONES NACIONALES 1994 - 2022

PROVINCIA, CANTÓN, DISTRITO ADMINISTRATIVO Y EXTRANJERO	TOTAL		HOMBRES		MUJERES	
	MEDIA	MEDIANA	MEDIA	MEDIANA	MEDIA	MEDIANA
SANTA EULALIA	0,67	0,75	0,65	0,75	0,68	0,80
ESCOBAL	0,73	0,86	0,70	0,80	0,75	0,88
CANTÓN NARANJO	0,70	0,83	0,67	0,75	0,73	0,88
NARANJO	0,70	0,83	0,67	0,75	0,73	0,88
SAN MIGUEL	0,68	0,75	0,67	0,75	0,70	0,80
SAN JOSÉ	0,76	0,88	0,73	0,88	0,78	0,88
CIRRÍ SUR	0,69	0,83	0,67	0,80	0,72	0,88
SAN JERÓNIMO	0,68	0,80	0,65	0,75	0,72	0,86
SAN JUAN	0,72	0,86	0,69	0,80	0,76	0,88
ROSARIO	0,70	0,83	0,67	0,75	0,74	0,88
PALMITOS	0,71	0,86	0,67	0,80	0,74	0,88
CANTÓN PALMARES	0,73	0,88	0,70	0,83	0,75	0,88
PALMARES	0,78	0,88	0,76	0,88	0,79	0,88
ZARAGOZA	0,74	0,88	0,71	0,86	0,76	0,88
BUENOS AIRES	0,74	0,88	0,72	0,86	0,77	0,88
SANTIAGO	0,69	0,75	0,67	0,75	0,72	0,80
CANDELARIA	0,66	0,75	0,64	0,75	0,68	0,75
ESQUIPULAS	0,68	0,75	0,64	0,75	0,71	0,83
GRANJA	0,76	0,88	0,73	0,86	0,78	0,88
CANTÓN POÁS	0,72	0,88	0,69	0,83	0,75	0,88
SAN PEDRO	0,75	0,88	0,72	0,88	0,78	1,00
SAN JUAN	0,71	0,86	0,68	0,80	0,74	0,88
SAN RAFAEL	0,78	1,00	0,75	0,88	0,81	1,00
CARRILLOS	0,69	0,80	0,65	0,75	0,72	0,88
SABANA REDONDA	0,64	0,75	0,62	0,67	0,66	0,75
CANTÓN OROTINA	0,61	0,71	0,58	0,63	0,64	0,75
OROTINA	0,66	0,75	0,63	0,75	0,68	0,80
MASTATE	0,63	0,75	0,60	0,71	0,65	0,75
HACIENDA VIEJA	0,68	0,75	0,64	0,75	0,72	0,86
COYOLAR	0,52	0,50	0,48	0,50	0,55	0,60
CEIBA	0,58	0,63	0,55	0,57	0,63	0,71
CANTÓN SAN CARLOS	0,67	0,75	0,64	0,75	0,70	0,83
QUESADA	0,71	0,86	0,69	0,80	0,74	0,88

CUADRO 7.2 COSTA RICA: ÍNDICE DE PARTICIPACIÓN^{1/} POR SEXO REGISTRAL, SEGÚN PROVINCIA, CANTÓN, DISTRITO ADMINISTRATIVO Y EXTRANJERO, ELECCIONES NACIONALES 1994 - 2022

PROVINCIA, CANTÓN, DISTRITO ADMINISTRATIVO Y EXTRANJERO	TOTAL		HOMBRES		MUJERES	
	MEDIA	MEDIANA	MEDIA	MEDIANA	MEDIA	MEDIANA
FLORENCIA	0,68	0,80	0,65	0,75	0,71	0,86
BUENAVISTA	0,73	0,86	0,70	0,80	0,75	0,88
AGUAS ZARCAS	0,65	0,75	0,62	0,75	0,68	0,80
VENECIA	0,70	0,83	0,67	0,75	0,74	0,88
PITAL	0,62	0,75	0,60	0,67	0,65	0,75
FORTUNA	0,61	0,67	0,58	0,63	0,64	0,75
TIGRA	0,71	0,83	0,68	0,80	0,73	0,88
PALMERA	0,69	0,80	0,63	0,75	0,76	0,88
VENADO	0,67	0,75	0,64	0,75	0,69	0,80
CUTRIS	0,63	0,75	0,60	0,67	0,67	0,75
MONTERREY	0,69	0,80	0,66	0,75	0,71	0,83
POCOSOL	0,59	0,67	0,57	0,63	0,62	0,75
CANTÓN ZARCERO	0,81	1,00	0,78	1,00	0,83	1,00
ZARCERO	0,80	1,00	0,77	0,88	0,83	1,00
LAGUNA	0,79	1,00	0,77	0,88	0,82	1,00
TAPEZCO	0,83	1,00	0,80	1,00	0,86	1,00
GUADALUPE	0,77	0,88	0,75	0,88	0,79	0,88
PALMIRA	0,80	1,00	0,76	0,88	0,84	1,00
ZAPOTE	0,83	1,00	0,83	1,00	0,82	1,00
BRISAS	0,83	1,00	0,81	1,00	0,86	1,00
CANTÓN SARCHÍ	0,68	0,80	0,65	0,75	0,72	0,86
SARCHÍ NORTE	0,67	0,75	0,64	0,75	0,71	0,86
SARCHÍ SUR	0,66	0,75	0,62	0,75	0,70	0,83
TORO AMARILLO	0,73	0,88	0,71	0,85	0,76	0,88
SAN PEDRO	0,73	0,88	0,70	0,80	0,76	0,88
RODRÍGUEZ	0,72	0,88	0,69	0,83	0,76	0,88
CANTÓN UPALA	0,53	0,57	0,50	0,50	0,57	0,63
UPALA	0,56	0,63	0,52	0,50	0,59	0,67
AGUAS CLARAS	0,57	0,63	0,54	0,60	0,60	0,67
SAN JOSÉ (PIZOTE)	0,44	0,43	0,40	0,38	0,47	0,50
BIJAGUA	0,62	0,67	0,59	0,67	0,65	0,75
DELICIAS	0,48	0,50	0,45	0,50	0,52	0,50
DOS RÍOS	0,46	0,50	0,43	0,43	0,48	0,50

CUADRO 7.2 COSTA RICA: ÍNDICE DE PARTICIPACIÓN^{1/} POR SEXO REGISTRAL, SEGÚN PROVINCIA, CANTÓN, DISTRITO ADMINISTRATIVO Y EXTRANJERO, ELECCIONES NACIONALES 1994 - 2022

PROVINCIA, CANTÓN, DISTRITO ADMINISTRATIVO Y EXTRANJERO	TOTAL		HOMBRES		MUJERES	
	MEDIA	MEDIANA	MEDIA	MEDIANA	MEDIA	MEDIANA
YOLILLAL	0,57	0,63	0,53	0,50	0,61	0,67
CANALETA	0,54	0,60	0,52	0,50	0,57	0,63
CANTÓN LOS CHILES	0,53	0,57	0,50	0,50	0,56	0,63
LOS CHILES	0,49	0,50	0,47	0,50	0,52	0,50
CAÑO NEGRO	0,58	0,63	0,53	0,57	0,63	0,71
EL AMPARO	0,56	0,63	0,53	0,50	0,59	0,67
SAN JORGE	0,60	0,67	0,58	0,63	0,64	0,75
CANTÓN GUATUSO	0,59	0,67	0,57	0,63	0,62	0,71
SAN RAFAEL	0,59	0,67	0,57	0,63	0,61	0,71
BUENAVISTA	0,60	0,63	0,58	0,63	0,63	0,67
COTE	0,64	0,75	0,64	0,75	0,65	0,75
KATIRA	0,58	0,63	0,56	0,63	0,62	0,71
CANTÓN RÍO CUARTO	0,58	0,67	0,57	0,63	0,59	0,67
RÍO CUARTO	0,67	0,75	0,66	0,75	0,68	0,80
SANTA RITA	0,54	0,60	0,53	0,50	0,56	0,63
SANTA ISABEL	0,53	0,50	0,53	0,50	0,53	0,54
PROVINCIA: CARTAGO	0,72	0,86	0,69	0,80	0,75	0,88
CANTÓN CARTAGO	0,75	0,88	0,72	0,88	0,77	0,88
ORIENTAL	0,79	1,00	0,77	0,88	0,82	1,00
OCCIDENTAL	0,79	1,00	0,77	0,88	0,82	1,00
CARMEN	0,74	0,88	0,70	0,86	0,77	0,88
SAN NICOLÁS	0,72	0,88	0,69	0,80	0,75	0,88
AGUACALIENTE O SAN FRANCISCO	0,73	0,88	0,70	0,83	0,76	0,88
GUADALUPE O ARENILLA	0,77	0,88	0,75	0,88	0,79	1,00
CORRALILLO	0,75	0,88	0,73	0,88	0,77	0,88
TIERRA BLANCA	0,75	0,88	0,74	0,88	0,77	0,88
DULCE NOMBRE	0,77	0,88	0,75	0,88	0,80	1,00
LLANO GRANDE	0,69	0,80	0,68	0,80	0,71	0,83
QUEBRADILLA	0,68	0,80	0,67	0,75	0,70	0,83
CANTÓN PARAÍSO	0,71	0,83	0,68	0,80	0,73	0,88
PARAÍSO	0,73	0,88	0,71	0,86	0,76	0,88
SANTIAGO	0,69	0,80	0,66	0,75	0,72	0,86

CUADRO 7.2 COSTA RICA: ÍNDICE DE PARTICIPACIÓN^{1/} POR SEXO REGISTRAL, SEGÚN PROVINCIA, CANTÓN, DISTRITO ADMINISTRATIVO Y EXTRANJERO, ELECCIONES NACIONALES 1994 - 2022

PROVINCIA, CANTÓN, DISTRITO ADMINISTRATIVO Y EXTRANJERO	TOTAL		HOMBRES		MUJERES	
	MEDIA	MEDIANA	MEDIA	MEDIANA	MEDIA	MEDIANA
OROSI	0,70	0,83	0,68	0,75	0,72	0,86
CACHÍ	0,74	0,88	0,72	0,86	0,76	0,88
LLANOS DE SANTA LUCÍA	0,66	0,75	0,63	0,71	0,70	0,80
CANTÓN LA UNIÓN	0,70	0,86	0,66	0,75	0,73	0,88
TRES RÍOS	0,76	0,88	0,72	0,88	0,79	1,00
SAN DIEGO	0,66	0,75	0,63	0,75	0,70	0,83
SAN JUAN	0,78	1,00	0,76	0,88	0,79	1,00
SAN RAFAEL	0,70	0,83	0,66	0,75	0,73	0,88
CONCEPCIÓN	0,71	0,86	0,67	0,80	0,74	0,88
DULCE NOMBRE	0,66	0,75	0,62	0,75	0,71	0,86
SAN RAMÓN	0,72	0,88	0,69	0,86	0,75	0,88
RÍO AZUL	0,57	0,63	0,53	0,50	0,62	0,71
CANTÓN JIMÉNEZ	0,70	0,80	0,66	0,75	0,73	0,88
JUAN VIÑAS	0,72	0,86	0,69	0,75	0,76	0,88
TUCURRIQUE	0,67	0,75	0,63	0,75	0,71	0,83
PEJIBAYE	0,68	0,75	0,65	0,75	0,72	0,83
CANTÓN TURRIALBA	0,68	0,75	0,64	0,75	0,71	0,83
TURRIALBA	0,73	0,88	0,69	0,80	0,76	0,88
LA SUIZA	0,68	0,75	0,65	0,75	0,71	0,83
PERALTA	0,67	0,75	0,69	0,75	0,65	0,75
SANTA CRUZ	0,68	0,75	0,65	0,75	0,71	0,83
SANTA TERESITA	0,66	0,75	0,64	0,75	0,68	0,75
PAVONES	0,66	0,75	0,63	0,71	0,70	0,80
TUIS	0,67	0,75	0,63	0,75	0,71	0,80
TAYUTIC	0,66	0,75	0,63	0,67	0,70	0,80
SANTA ROSA	0,72	0,86	0,70	0,80	0,74	0,88
TRES EQUIS	0,62	0,67	0,57	0,63	0,66	0,75
LA ISABEL	0,67	0,75	0,63	0,71	0,71	0,80
CHIRRIPO	0,38	0,33	0,39	0,33	0,37	0,33
CANTÓN ALVARADO	0,70	0,83	0,67	0,75	0,72	0,86
PACAYAS	0,69	0,80	0,67	0,75	0,70	0,80
CERVANTES	0,70	0,83	0,67	0,75	0,74	0,88
CAPELLADES	0,71	0,88	0,70	0,86	0,72	0,88

CUADRO 7.2 COSTA RICA: ÍNDICE DE PARTICIPACIÓN^{1/} POR SEXO REGISTRAL, SEGÚN PROVINCIA, CANTÓN, DISTRITO ADMINISTRATIVO Y EXTRANJERO, ELECCIONES NACIONALES 1994 - 2022

PROVINCIA, CANTÓN, DISTRITO ADMINISTRATIVO Y EXTRANJERO	TOTAL		HOMBRES		MUJERES	
	MEDIA	MEDIANA	MEDIA	MEDIANA	MEDIA	MEDIANA
CANTÓN OREAMUNO	0,72	0,88	0,69	0,83	0,75	0,88
SAN RAFAEL	0,74	0,88	0,71	0,86	0,77	0,88
COT	0,70	0,83	0,67	0,75	0,73	0,88
POTRERO CERRADO	0,70	0,83	0,69	0,83	0,71	0,83
CIPRESES	0,67	0,75	0,66	0,75	0,69	0,80
SANTA ROSA	0,66	0,75	0,63	0,75	0,69	0,75
CANTÓN EL GUARCO	0,74	0,88	0,71	0,86	0,77	0,88
EL TEJAR	0,75	0,88	0,72	0,88	0,78	0,88
SAN ISIDRO	0,74	0,88	0,72	0,86	0,77	0,88
TOBOSI	0,71	0,83	0,68	0,75	0,74	0,86
PATIO DE AGUA	0,75	0,88	0,73	0,88	0,77	0,88
PROVINCIA: HEREDIA	0,71	0,86	0,68	0,80	0,74	0,88
CANTÓN HEREDIA	0,71	0,86	0,67	0,80	0,73	0,88
HEREDIA	0,72	0,88	0,69	0,83	0,75	0,88
MERCEDES	0,76	0,88	0,73	0,88	0,78	0,88
SAN FRANCISCO	0,66	0,75	0,63	0,75	0,70	0,83
ULLOA	0,70	0,86	0,67	0,80	0,73	0,88
VARABLANCA	0,65	0,75	0,66	0,75	0,64	0,75
CANTÓN BARVA	0,74	0,88	0,72	0,86	0,77	0,88
BARVA	0,78	0,88	0,75	0,88	0,80	1,00
SAN PEDRO	0,70	0,83	0,67	0,75	0,73	0,88
SAN PABLO	0,75	0,88	0,72	0,88	0,77	0,88
SAN ROQUE	0,78	0,88	0,75	0,88	0,80	1,00
SANTA LUCÍA	0,76	0,88	0,74	0,88	0,78	1,00
SAN JOSÉ DE LA MONTAÑA	0,73	0,88	0,70	0,83	0,76	0,88
CANTÓN SANTO DOMINGO	0,75	0,88	0,72	0,88	0,78	0,88
SANTO DOMINGO	0,77	0,88	0,74	0,88	0,79	1,00
SAN VICENTE	0,79	1,00	0,77	0,88	0,80	1,00
SAN MIGUEL	0,76	0,88	0,74	0,88	0,78	1,00
PARACITO	0,70	0,83	0,66	0,75	0,73	0,86
SANTO TOMÁS	0,78	0,88	0,75	0,88	0,80	1,00
SANTA ROSA	0,71	0,86	0,66	0,75	0,75	0,88

CUADRO 7.2 COSTA RICA: ÍNDICE DE PARTICIPACIÓN^{1/} POR SEXO REGISTRAL, SEGÚN PROVINCIA, CANTÓN, DISTRITO ADMINISTRATIVO Y EXTRANJERO, ELECCIONES NACIONALES 1994 - 2022

PROVINCIA, CANTÓN, DISTRITO ADMINISTRATIVO Y EXTRANJERO	TOTAL		HOMBRES		MUJERES	
	MEDIA	MEDIANA	MEDIA	MEDIANA	MEDIA	MEDIANA
TURES	0,72	0,88	0,69	0,83	0,75	0,88
PARÁ	0,74	0,88	0,70	0,86	0,78	0,88
CANTÓN SANTA BÁRBARA	0,71	0,86	0,68	0,80	0,74	0,88
SANTA BÁRBARA	0,72	0,86	0,68	0,80	0,75	0,88
SAN PEDRO	0,69	0,85	0,67	0,80	0,72	0,88
SAN JUAN	0,73	0,88	0,71	0,86	0,76	0,88
JESÚS	0,70	0,83	0,66	0,75	0,73	0,88
SANTO DOMINGO	0,71	0,88	0,66	0,80	0,75	0,88
PURABÁ	0,70	0,86	0,67	0,80	0,73	0,88
CANTÓN SAN RAFAEL	0,70	0,83	0,66	0,75	0,73	0,88
SAN RAFAEL	0,71	0,86	0,67	0,75	0,74	0,88
SAN JOSECITO	0,66	0,75	0,62	0,75	0,70	0,83
SANTIAGO	0,72	0,88	0,69	0,80	0,76	0,88
LOS ÁNGELES	0,70	0,86	0,67	0,80	0,73	0,88
CONCEPCIÓN	0,71	0,86	0,68	0,80	0,74	0,88
CANTÓN SAN ISIDRO	0,73	0,88	0,70	0,86	0,76	0,88
SAN ISIDRO	0,74	0,88	0,70	0,86	0,77	0,88
SAN JOSÉ	0,73	0,88	0,70	0,86	0,76	0,88
CONCEPCIÓN	0,71	0,88	0,68	0,80	0,75	0,88
SAN FRANCISCO	0,73	0,88	0,69	0,83	0,77	0,88
CANTÓN BELÉN	0,75	0,88	0,73	0,88	0,78	1,00
SAN ANTONIO	0,75	0,88	0,72	0,88	0,77	0,88
LA RIBERA	0,75	0,88	0,72	0,86	0,78	0,88
ASUNCIÓN	0,78	1,00	0,75	0,88	0,80	1,00
CANTÓN FLORES	0,75	0,88	0,72	0,88	0,78	0,88
SAN JOAQUÍN	0,76	0,88	0,73	0,88	0,78	0,88
BARRANTES	0,81	1,00	0,80	1,00	0,83	1,00
LLORENTE	0,71	0,86	0,67	0,75	0,75	0,88
CANTÓN SAN PABLO	0,74	0,88	0,71	0,86	0,77	0,88
SAN PABLO	0,74	0,88	0,71	0,86	0,77	0,88
RINCÓN DE SABANILLA	0,75	0,88	0,73	0,88	0,77	0,88
CANTÓN SARAPIQUÍ	0,57	0,63	0,54	0,60	0,60	0,67
PUERTO VIEJO	0,51	0,50	0,48	0,50	0,55	0,60

CUADRO 7.2 COSTA RICA: ÍNDICE DE PARTICIPACIÓN^{1/} POR SEXO REGISTRAL, SEGÚN PROVINCIA, CANTÓN, DISTRITO ADMINISTRATIVO Y EXTRANJERO, ELECCIONES NACIONALES 1994 - 2022

PROVINCIA, CANTÓN, DISTRITO ADMINISTRATIVO Y EXTRANJERO	TOTAL		HOMBRES		MUJERES	
	MEDIA	MEDIANA	MEDIA	MEDIANA	MEDIA	MEDIANA
LA VIRGEN	0,59	0,63	0,56	0,63	0,62	0,71
HORQUETAS	0,60	0,67	0,58	0,63	0,62	0,67
LLANURAS DEL GASPAR	0,43	0,43	0,44	0,50	0,42	0,38
CUREÑA	0,45	0,50	0,41	0,38	0,50	0,50
PROVINCIA: GUANACASTE	0,59	0,67	0,55	0,60	0,63	0,71
CANTÓN LIBERIA	0,56	0,63	0,51	0,50	0,61	0,67
LIBERIA	0,55	0,63	0,51	0,50	0,60	0,67
CAÑAS DULCES	0,62	0,71	0,59	0,67	0,66	0,75
MAYORGA	0,57	0,63	0,51	0,50	0,63	0,67
NACASCOLO	0,52	0,50	0,46	0,50	0,58	0,63
CURUBANDÉ	0,57	0,63	0,52	0,57	0,62	0,67
CANTÓN NICOYA	0,63	0,75	0,60	0,67	0,67	0,75
NICOYA	0,64	0,75	0,61	0,67	0,68	0,75
MANSIÓN	0,65	0,75	0,61	0,67	0,68	0,75
SAN ANTONIO	0,67	0,75	0,63	0,67	0,71	0,80
QUEBRADA HONDA	0,70	0,75	0,66	0,75	0,73	0,86
SÁMARA	0,52	0,50	0,50	0,50	0,56	0,60
NOSARA	0,53	0,57	0,50	0,50	0,57	0,63
BELÉN DE NOSARITA	0,66	0,75	0,64	0,75	0,68	0,75
CANTÓN SANTA CRUZ	0,57	0,63	0,53	0,57	0,62	0,67
SANTA CRUZ	0,60	0,67	0,55	0,63	0,64	0,75
BOLSÓN	0,63	0,67	0,56	0,57	0,70	0,80
VEINTISIETE DE ABRIL	0,55	0,60	0,51	0,50	0,58	0,63
TEMPATE	0,52	0,50	0,49	0,50	0,56	0,63
CARTAGENA	0,58	0,63	0,54	0,57	0,63	0,71
CUAJINIQUIL	0,57	0,63	0,56	0,63	0,59	0,63
DIRIÁ	0,61	0,67	0,57	0,63	0,65	0,75
CABO VELAS	0,52	0,50	0,48	0,50	0,56	0,63
TAMARINDO	0,52	0,50	0,49	0,50	0,56	0,63
CANTÓN BAGACES	0,57	0,63	0,53	0,50	0,62	0,67
BAGACES	0,54	0,57	0,49	0,50	0,59	0,63
LA FORTUNA	0,63	0,75	0,60	0,67	0,66	0,75

CUADRO 7.2 COSTA RICA: ÍNDICE DE PARTICIPACIÓN^{1/} POR SEXO REGISTRAL, SEGÚN PROVINCIA, CANTÓN, DISTRITO ADMINISTRATIVO Y EXTRANJERO, ELECCIONES NACIONALES 1994 - 2022

PROVINCIA, CANTÓN, DISTRITO ADMINISTRATIVO Y EXTRANJERO	TOTAL		HOMBRES		MUJERES	
	MEDIA	MEDIANA	MEDIA	MEDIANA	MEDIA	MEDIANA
MOGOTE	0,61	0,67	0,58	0,63	0,64	0,75
RÍO NARANJO	0,66	0,75	0,65	0,75	0,67	0,75
CANTÓN CARRILLO	0,55	0,60	0,50	0,50	0,60	0,67
FILADELFIA	0,58	0,63	0,52	0,50	0,64	0,75
PALMIRA	0,57	0,63	0,52	0,50	0,62	0,69
SARDINAL	0,51	0,50	0,47	0,50	0,56	0,63
BELÉN	0,56	0,63	0,52	0,50	0,60	0,67
CANTÓN CAÑAS	0,58	0,63	0,54	0,60	0,61	0,71
CAÑAS	0,57	0,63	0,54	0,60	0,61	0,67
PALMIRA	0,66	0,75	0,65	0,75	0,66	0,75
SAN MIGUEL	0,61	0,67	0,57	0,63	0,66	0,75
BEBEDERO	0,55	0,60	0,52	0,50	0,60	0,67
POROZAL	0,65	0,75	0,62	0,75	0,68	0,78
CANTÓN ABANGARES	0,62	0,71	0,58	0,63	0,66	0,75
LAS JUNTAS	0,61	0,67	0,58	0,63	0,65	0,75
SIERRA	0,65	0,75	0,63	0,71	0,67	0,75
SAN JUAN	0,61	0,67	0,57	0,63	0,65	0,75
COLORADO	0,63	0,75	0,58	0,63	0,68	0,75
CANTÓN TILARÁN	0,68	0,75	0,66	0,75	0,71	0,83
TILARÁN	0,69	0,80	0,66	0,75	0,71	0,83
QUEBRADA GRANDE	0,71	0,80	0,68	0,75	0,75	0,86
TRONADORA	0,70	0,82	0,67	0,75	0,73	0,88
SANTA ROSA	0,66	0,75	0,64	0,75	0,68	0,75
LÍBANO	0,71	0,86	0,71	0,80	0,72	0,88
TIERRAS MORENAS	0,67	0,80	0,65	0,75	0,69	0,86
ARENAL	0,63	0,75	0,60	0,67	0,67	0,75
CABECERAS	0,70	0,80	0,66	0,75	0,74	0,88
CANTÓN NANDAYURE	0,67	0,75	0,64	0,75	0,69	0,75
CARMONA	0,72	0,80	0,69	0,75	0,75	0,86
SANTA RITA	0,67	0,75	0,64	0,75	0,71	0,80
ZAPOTAL	0,68	0,75	0,67	0,75	0,69	0,75
SAN PABLO	0,63	0,69	0,60	0,67	0,66	0,75
PORVENIR	0,71	0,80	0,72	0,88	0,69	0,75

CUADRO 7.2 COSTA RICA: ÍNDICE DE PARTICIPACIÓN^{1/} POR SEXO REGISTRAL, SEGÚN PROVINCIA, CANTÓN, DISTRITO ADMINISTRATIVO Y EXTRANJERO, ELECCIONES NACIONALES 1994 - 2022

PROVINCIA, CANTÓN, DISTRITO ADMINISTRATIVO Y EXTRANJERO	TOTAL		HOMBRES		MUJERES	
	MEDIA	MEDIANA	MEDIA	MEDIANA	MEDIA	MEDIANA
BEJUCO	0,62	0,67	0,60	0,67	0,63	0,67
CANTÓN LA CRUZ	0,52	0,50	0,48	0,50	0,56	0,63
LA CRUZ	0,53	0,57	0,49	0,50	0,57	0,63
SANTA CECILIA	0,48	0,50	0,45	0,50	0,51	0,50
LA GARITA	0,58	0,63	0,52	0,50	0,63	0,67
SANTA ELENA	0,52	0,50	0,48	0,50	0,57	0,63
CANTÓN HOJANCHA	0,68	0,75	0,65	0,75	0,70	0,75
HOJANCHA	0,70	0,75	0,67	0,75	0,72	0,83
MONTE ROMO	0,67	0,75	0,63	0,71	0,72	0,75
PUERTO CARRILLO	0,64	0,75	0,62	0,67	0,66	0,75
HUACAS	0,70	0,75	0,70	0,75	0,71	0,75
MATANBÚ	0,62	0,71	0,59	0,67	0,66	0,75
PROVINCIA: PUNTARENAS	0,55	0,60	0,51	0,50	0,58	0,63
CANTÓN PUNTARENAS	0,56	0,63	0,52	0,50	0,61	0,67
PUNTARENAS	0,66	0,75	0,62	0,75	0,71	0,86
PITAHAYA	0,58	0,63	0,53	0,50	0,62	0,67
CHOMES	0,51	0,50	0,46	0,50	0,57	0,63
LEPANTO	0,59	0,63	0,56	0,63	0,63	0,67
PAQUERA	0,53	0,57	0,50	0,50	0,56	0,63
MANZANILLO	0,54	0,57	0,49	0,50	0,59	0,63
GUACIMAL	0,65	0,75	0,63	0,67	0,67	0,75
BARRANCA	0,54	0,57	0,48	0,50	0,59	0,63
MONTE VERDE	0,62	0,67	0,60	0,67	0,63	0,71
ISLA DEL COCO	0,36	0,29	0,34	0,27	0,75	0,75
CÓBANO	0,48	0,50	0,46	0,50	0,50	0,50
CHACARITA	0,53	0,57	0,48	0,50	0,58	0,63
CHIRA	0,58	0,63	0,56	0,60	0,61	0,67
ACAPULCO	0,61	0,67	0,58	0,63	0,65	0,75
EL ROBLE	0,59	0,67	0,54	0,50	0,65	0,75
ARANCIBIA	0,72	0,83	0,71	0,86	0,72	0,83
CANTÓN ESPARZA	0,65	0,75	0,61	0,67	0,69	0,80
ESPÍRITU SANTO	0,67	0,75	0,63	0,75	0,71	0,83

CUADRO 7.2 COSTA RICA: ÍNDICE DE PARTICIPACIÓN^{1/} POR SEXO REGISTRAL, SEGÚN PROVINCIA, CANTÓN, DISTRITO ADMINISTRATIVO Y EXTRANJERO, ELECCIONES NACIONALES 1994 - 2022

PROVINCIA, CANTÓN, DISTRITO ADMINISTRATIVO Y EXTRANJERO	TOTAL		HOMBRES		MUJERES	
	MEDIA	MEDIANA	MEDIA	MEDIANA	MEDIA	MEDIANA
SAN JUAN GRANDE	0,60	0,67	0,56	0,63	0,63	0,75
MACACONA	0,64	0,75	0,61	0,67	0,68	0,75
SAN RAFAEL	0,70	0,80	0,67	0,75	0,72	0,83
SAN JERÓNIMO	0,66	0,75	0,63	0,73	0,71	0,83
CALDERA	0,55	0,60	0,52	0,50	0,57	0,63
CANTÓN BUENOS AIRES	0,54	0,57	0,51	0,50	0,56	0,63
BUENOS AIRES	0,55	0,60	0,52	0,50	0,57	0,63
VOLCÁN	0,54	0,57	0,50	0,50	0,57	0,63
POTRERO GRANDE	0,51	0,50	0,48	0,50	0,54	0,57
BORUCA	0,53	0,50	0,50	0,50	0,56	0,63
PILAS	0,53	0,57	0,53	0,60	0,54	0,57
COLINAS	0,55	0,57	0,53	0,50	0,56	0,63
CHÁNGUENA	0,51	0,50	0,51	0,50	0,51	0,50
BIOLLEY	0,50	0,50	0,48	0,50	0,52	0,50
BRUNKA	0,58	0,63	0,55	0,60	0,62	0,67
CANTÓN MONTES DE ORO	0,66	0,75	0,63	0,75	0,69	0,75
MIRAMAR	0,67	0,75	0,65	0,75	0,69	0,75
UNIÓN	0,70	0,75	0,68	0,75	0,72	0,75
SAN ISIDRO	0,63	0,71	0,58	0,67	0,67	0,75
CANTÓN OSA	0,52	0,50	0,49	0,50	0,55	0,60
CORTÉS	0,53	0,50	0,50	0,50	0,57	0,63
PALMAR	0,53	0,57	0,50	0,50	0,56	0,63
SIERPE	0,50	0,50	0,49	0,50	0,52	0,50
BAHÍA BALLENA	0,51	0,50	0,49	0,50	0,55	0,57
PIEDRAS BLANCAS	0,47	0,50	0,45	0,50	0,50	0,50
BAHÍA DRAKE	0,47	0,50	0,45	0,50	0,49	0,50
CANTÓN QUEPOS	0,52	0,50	0,49	0,50	0,56	0,63
QUEPOS	0,50	0,50	0,47	0,50	0,54	0,57
SAVEGRE	0,59	0,63	0,56	0,63	0,63	0,73
NARANJITO	0,56	0,63	0,53	0,57	0,59	0,67
CANTÓN GOLFITO	0,49	0,50	0,46	0,50	0,52	0,50
GOLFITO	0,46	0,50	0,43	0,40	0,50	0,50
PUERTO JIMÉNEZ	0,46	0,50	0,43	0,40	0,50	0,50

CUADRO 7.2 COSTA RICA: ÍNDICE DE PARTICIPACIÓN^{1/} POR SEXO REGISTRAL, SEGÚN PROVINCIA, CANTÓN, DISTRITO ADMINISTRATIVO Y EXTRANJERO, ELECCIONES NACIONALES 1994 - 2022

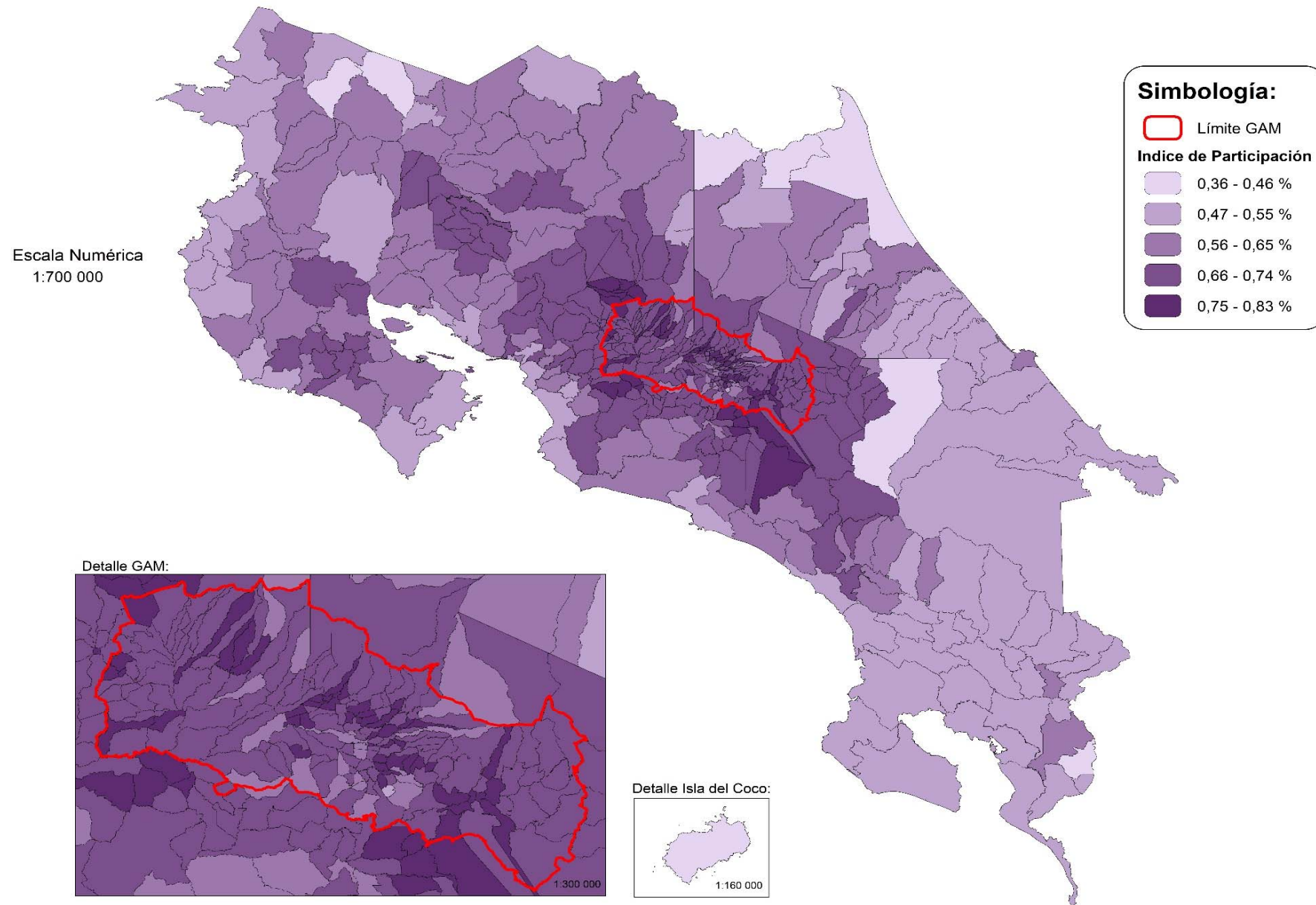
PROVINCIA, CANTÓN, DISTRITO ADMINISTRATIVO Y EXTRANJERO	TOTAL		HOMBRES		MUJERES	
	MEDIA	MEDIANA	MEDIA	MEDIANA	MEDIA	MEDIANA
GUAYCARÁ	0,52	0,50	0,49	0,50	0,55	0,60
PAVÓN	0,50	0,50	0,48	0,50	0,51	0,50
CANTÓN COTO BRUS	0,54	0,60	0,51	0,50	0,57	0,63
SAN VITO	0,58	0,63	0,54	0,60	0,62	0,67
SABALITO	0,48	0,50	0,46	0,50	0,51	0,50
AGUA BUENA	0,55	0,63	0,53	0,50	0,58	0,63
LIMONCITO	0,52	0,50	0,49	0,50	0,55	0,60
PITTIER	0,54	0,60	0,51	0,50	0,58	0,63
GUTIERREZ BRAUN	0,54	0,60	0,52	0,50	0,56	0,63
CANTÓN PARRITA	0,57	0,63	0,54	0,60	0,59	0,67
PARRITA	0,57	0,63	0,54	0,60	0,59	0,67
CANTÓN CORREDORES	0,51	0,50	0,49	0,50	0,53	0,57
CORREDOR	0,55	0,60	0,53	0,57	0,58	0,63
LA CUESTA	0,47	0,50	0,45	0,43	0,50	0,50
CANOAS	0,45	0,50	0,43	0,38	0,48	0,50
LAUREL	0,52	0,50	0,49	0,50	0,55	0,60
CANTÓN GARABITO	0,50	0,50	0,49	0,50	0,52	0,50
JACÓ	0,48	0,50	0,47	0,50	0,50	0,50
TÁRCOLES	0,54	0,60	0,53	0,50	0,56	0,63
PROVINCIA: LIMÓN	0,55	0,63	0,52	0,50	0,59	0,67
CANTÓN LIMÓN	0,54	0,57	0,50	0,50	0,57	0,63
LIMÓN	0,55	0,63	0,51	0,50	0,59	0,67
VALLE LA ESTRELLA	0,49	0,50	0,47	0,50	0,51	0,50
RÍO BLANCO	0,50	0,50	0,45	0,50	0,54	0,60
MATAMA	0,52	0,50	0,47	0,50	0,57	0,63
CANTÓN POCOCÍ	0,58	0,63	0,55	0,60	0,62	0,67
GUÁPILES	0,64	0,75	0,60	0,67	0,67	0,75
JIMÉNEZ	0,63	0,75	0,61	0,67	0,66	0,75
RITA	0,57	0,63	0,54	0,57	0,60	0,67
ROXANA	0,52	0,50	0,48	0,50	0,58	0,63
CARIARI	0,56	0,63	0,53	0,50	0,58	0,63
COLORADO	0,41	0,38	0,37	0,29	0,47	0,50

CUADRO 7.2 COSTA RICA: ÍNDICE DE PARTICIPACIÓN^{1/} POR SEXO REGISTRAL, SEGÚN PROVINCIA, CANTÓN, DISTRITO ADMINISTRATIVO Y EXTRANJERO, ELECCIONES NACIONALES 1994 - 2022

PROVINCIA, CANTÓN, DISTRITO ADMINISTRATIVO Y EXTRANJERO	TOTAL		HOMBRES		MUJERES	
	MEDIA	MEDIANA	MEDIA	MEDIANA	MEDIA	MEDIANA
LA COLONIA	0,63	0,71	0,59	0,63	0,66	0,75
CANTÓN SIQUIRRES	0,55	0,60	0,52	0,50	0,59	0,63
SIQUIRRES	0,55	0,60	0,52	0,50	0,59	0,63
PACUARITO	0,49	0,50	0,46	0,50	0,53	0,50
FLORIDA	0,64	0,71	0,62	0,67	0,65	0,75
GERMANIA	0,59	0,63	0,57	0,63	0,62	0,67
EL CAIRO	0,56	0,60	0,53	0,50	0,59	0,63
ALEGRÍA	0,62	0,67	0,59	0,63	0,66	0,75
REVENTAZÓN	0,50	0,50	0,47	0,50	0,53	0,50
CANTÓN TALAMANCA	0,50	0,50	0,46	0,50	0,53	0,57
BRATSI	0,52	0,50	0,49	0,50	0,56	0,63
SIXAOLA	0,49	0,50	0,46	0,50	0,52	0,50
CAHUITA	0,50	0,50	0,46	0,50	0,53	0,57
TELIRE	0,47	0,50	0,44	0,43	0,50	0,50
CANTÓN MATINA	0,54	0,60	0,51	0,50	0,58	0,63
MATINA	0,53	0,50	0,49	0,50	0,58	0,63
BATÁN	0,54	0,60	0,51	0,50	0,57	0,63
CARRANDI	0,55	0,60	0,51	0,50	0,59	0,63
CANTÓN GUÁCIMO	0,56	0,63	0,52	0,50	0,59	0,67
GUÁCIMO	0,54	0,60	0,51	0,50	0,58	0,63
MERCEDES	0,68	0,75	0,64	0,75	0,73	0,82
POCORA	0,59	0,63	0,55	0,60	0,63	0,67
RÍO JIMÉNEZ	0,56	0,63	0,53	0,50	0,60	0,67
DUACARÍ	0,53	0,57	0,50	0,50	0,57	0,63
VOTO EN EL EXTRANJERO	0,20	0,13	0,19	0,13	0,21	0,13

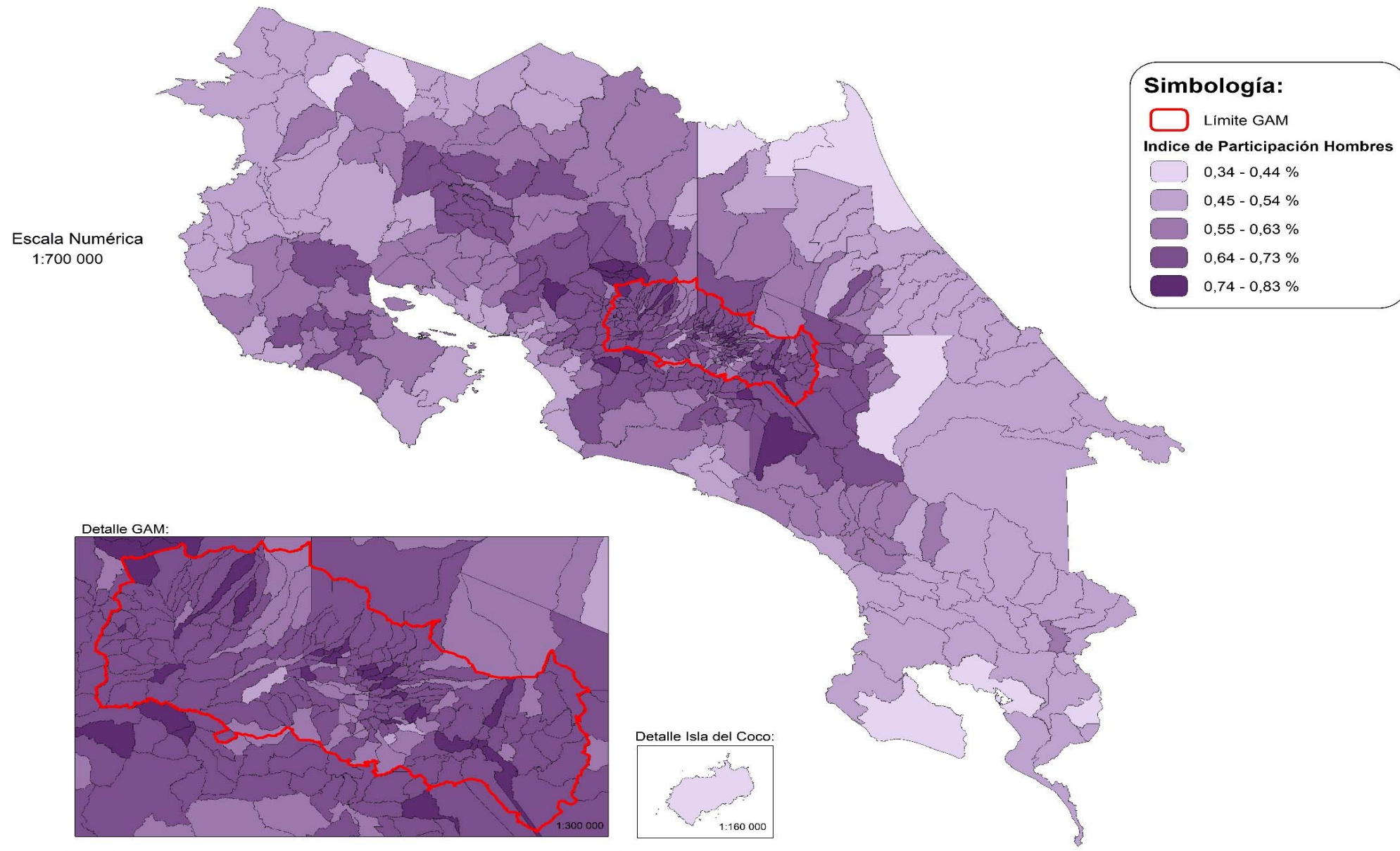
^{1/} Porcentaje de participación: indicador que resume la participación de cada persona electora del período 1994 a 2022, se calcula dividiendo la cantidad de veces que un elector/a votó, entre la cantidad de veces que estaba inscrito/a como elector/a en ese período.

MAPA 7.1
COSTA RICA: ÍNDICE DE PARTICIPACIÓN EN PROCESOS ELECTORALES, SEGÚN DISTRITO ADMINISTRATIVO
ELECCIONES NACIONALES FEBRERO 1994 - FEBRERO 2022



Mapa elaborado con fines ilustrativos por el SIGE-DGRE a partir de coberturas digitales del TSE e IGN.
Datum WGS 84, Sistema de proyección de coordenadas CRTM05, enero de 2023. Fuente TSE.

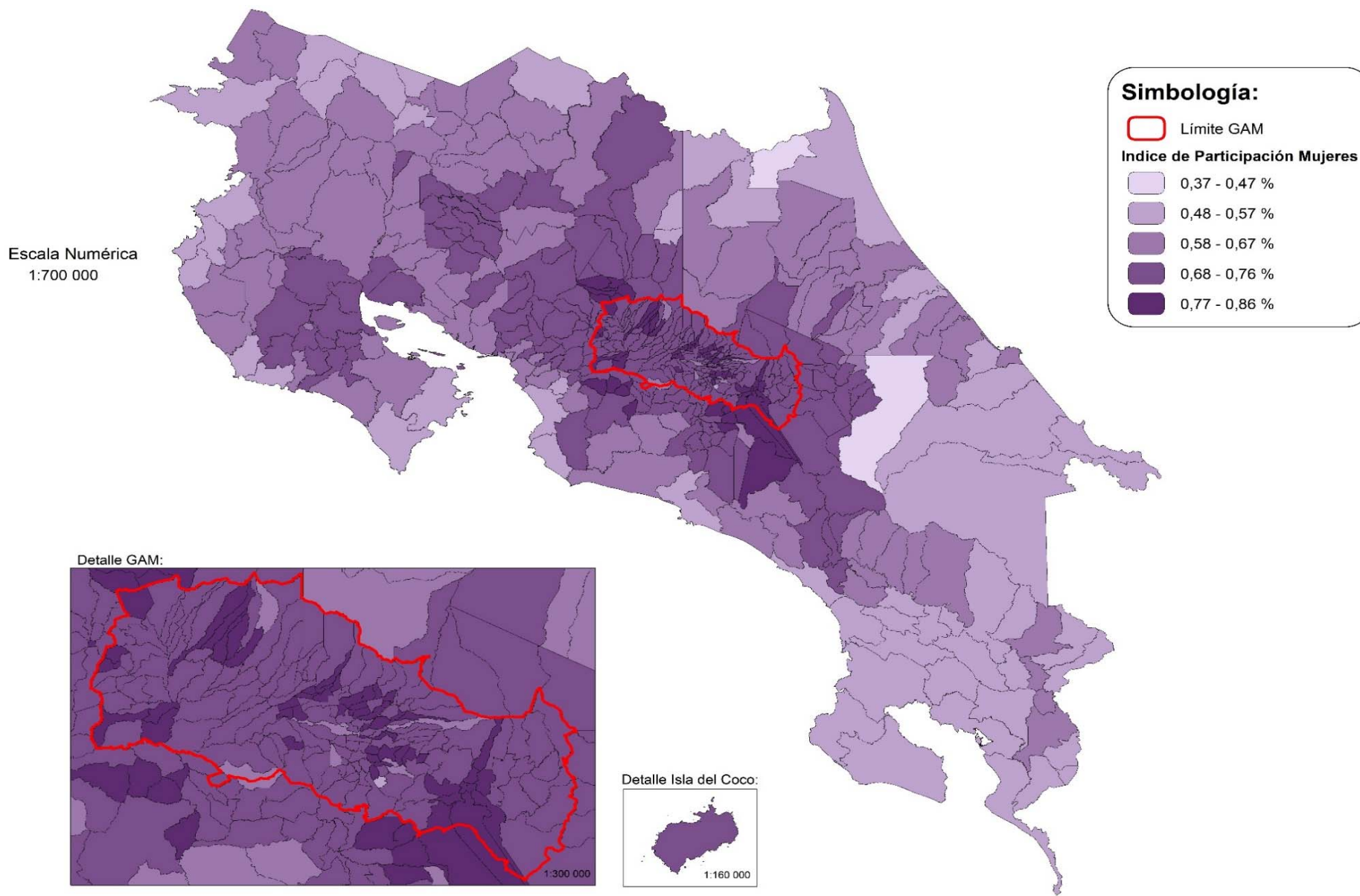
MAPA 7.2
COSTA RICA: ÍNDICE DE PARTICIPACIÓN DE HOMBRES EN PROCESOS ELECTORALES, SEGÚN DISTRITO ADMINISTRATIVO
ELECCIONES NACIONALES FEBRERO 1994 - FEBRERO 2022



Mapa elaborado con fines ilustrativos por el SIGE-DGRE a partir de coberturas digitales del TSE e IGN. Datum WGS 84, Sistema de proyección de coordenadas CRTM05, enero de 2023. Fuente TSE.

FUENTE: Tribunal Supremo de Elecciones.

MAPA7.3
COSTA RICA: ÍNDICE DE PARTICIPACIÓN DE MUJERES EN PROCESOS ELECTORALES, SEGÚN DISTRITO ADMINISTRATIVO
ELECCIONES NACIONALES FEBRERO 1994 - FEBRERO 2022



Mapa elaborado con fines ilustrativos por el SIGE-DGRE a partir de coberturas digitales del TSE e IGN.
Datum WGS 84, Sistema de proyección de coordenadas CRTM05, enero de 2023. Fuente TSE.

FUENTE: Tribunal Supremo de Elecciones.

**CUADRO 7.3 COSTA RICA: ÍNDICE DE PARTICIPACIÓN ^{1/} POR ZONA, SEGÚN PROVINCIA Y EXTRANJERO
ELECCIONES NACIONALES 1994 -2022**

PROVINCIA Y EXTRANJERO	TOTAL		URBANA		PREDOMINANTEMENTE URBANA		RURAL		PREDOMINANTEMENTE RURAL	
	PROMEDIO	MEDIANA	PROMEDIO	MEDIANA	PROMEDIO	MEDIANA	PROMEDIO	MEDIANA	PROMEDIO	MEDIANA
COSTA RICA	0,65	0,75	0,70	0,86	0,65	0,75	0,64	0,75	0,60	0,67
SAN JOSÉ	0,68	0,80	0,69	0,83	0,68	0,75	0,67	0,75	0,67	0,75
ALAJUELA	0,67	0,75	0,69	0,80	0,69	0,83	0,65	0,75	0,64	0,75
CARTAGO	0,72	0,86	0,75	0,88	0,72	0,86	0,58	0,67	0,70	0,80
HEREDIA	0,71	0,86	0,73	0,88	0,71	0,86	0,44	0,50	0,58	0,63
GUANACASTE	0,59	0,67	0,00	0,00	0,58	0,63	0,66	0,75	0,59	0,63
PUNTARENAS	0,55	0,60	0,56	0,63	0,55	0,60	0,56	0,63	0,53	0,57
LIMÓN	0,55	0,63	0,00	0,00	0,57	0,63	0,00	0,00	0,54	0,57
EXTRANJERO	0,20	0,13	0,00	0,00	0,00	0,00	0,00	0,00	0,00	0,00

^{1/} Porcentaje de participación: indicador que resume la participación de cada elector/a del período 1994 a 2022, se calcula dividiendo la cantidad de veces que un elector/a votó, entre la cantidad de veces que estaba inscrito/a como elector/a en ese período.

**CUADRO 7.4 COSTA RICA: COMPARACIÓN DEL ABSTENCIONISMO SEGÚN SEXO REGISTRAL
PROVINCIA Y EXTRANJERO, ELECCIONES NACIONALES FEBRERO 2018 Y FEBRERO 2022
(CIFRAS RELATIVAS)**

SEXO REGISTRAL, PROVINCIA Y EXTRANJERO	2018	2022	DIFERENCIA^{1/}
COSTA RICA	34,30	40,04	5,74
SAN JOSÉ	31,59	36,68	5,08
ALAJUELA	32,16	37,43	5,27
CARTAGO	28,20	33,36	5,16
HEREDIA	28,38	33,92	5,54
GUANACASTE	40,64	47,51	6,87
PUNTARENAS	44,53	50,70	6,17
LIMÓN	42,92	49,07	6,14
EXTRANJERO	86,10	87,61	1,51
HOMBRES	37,87	43,01	5,14
SAN JOSÉ	35,02	39,47	4,45
ALAJUELA	35,70	40,25	4,55
CARTAGO	31,40	36,11	4,72
HEREDIA	31,83	36,75	4,92
GUANACASTE	44,49	50,87	6,37
PUNTARENAS	48,07	53,52	5,45
LIMÓN	46,63	52,51	5,88
EXTRANJERO	87,22	88,25	1,03
MUJERES	30,76	37,10	6,34
SAN JOSÉ	28,34	34,03	5,69
ALAJUELA	28,56	34,57	6,01
CARTAGO	25,04	30,65	5,61
HEREDIA	25,04	31,20	6,16
GUANACASTE	36,72	44,12	7,40
PUNTARENAS	40,82	47,77	6,95
LIMÓN	38,99	45,46	6,47
EXTRANJERO	84,88	86,93	2,05

^{1/} La diferencia se obtiene restando al valor de la participación en la elección del 2022 menos la participación del 2018.

**CUADRO 7.5 COSTA RICA: COMPARACIÓN DEL ABSTENCIONISMO POR PROVINCIA, CANTÓN Y EXTRANJERO
ELECCIONES NACIONALES FEBRERO 2018 Y FEBRERO 2022
(CIFRAS RELATIVAS)**

PROVINCIA, CANTON Y EXTRANJERO	2018	2022	DIFERENCIA^{1/}
COSTA RICA	34,30	40,04	5,74
SAN JOSÉ	31,59	36,68	5,08
SAN JOSÉ	33,37	38,80	5,43
ESCAZÚ	28,74	32,55	3,81
DESAMPARADOS	31,78	37,02	5,24
PURISCAL	30,29	34,17	3,88
TARRAZÚ	34,49	36,37	1,87
ASERRÍ	32,80	37,81	5,02
MORA	31,08	34,17	3,10
GOICOECHEA	31,06	37,41	6,35
SANTA ANA	27,80	32,00	4,20
ALAJUELITA	36,06	41,73	5,67
VÁZQUEZ DE CORONADO	27,66	32,57	4,91
ACOSTA	33,88	37,39	3,51
TIBAS	30,30	35,99	5,69
MORAVIA	26,62	31,61	4,98
MONTES DE OCA	26,29	31,11	4,82
TURRUBARES	36,34	42,04	5,70
DOTA	33,78	33,98	0,20
CURRIDABAT	28,30	33,30	5,00
PÉREZ ZELEDÓN	35,02	40,71	5,70
LEÓN CORTÉS CASTRO	35,79	36,32	0,54
ALAJUELA	32,16	37,43	5,27
ALAJUELA	32,95	38,06	5,12
SAN RAMON	30,22	35,94	5,72
GRECIA 2/	28,59	31,48	2,90
SAN MATEO	34,96	41,16	6,20
ATENAS	28,01	33,54	5,53
NARANJO	30,13	35,35	5,22
PALMARES	26,93	32,98	6,05
POÁS	26,96	31,66	4,69
OROTINA	39,71	46,74	7,03
SAN CARLOS	31,52	36,59	5,07
ZARCERO	20,68	23,40	2,72
SARCHÍ	33,14	37,48	4,34
UPALA	44,81	51,69	6,88
LOS CHILES	46,52	53,46	6,95
GUATUSO	39,86	44,67	0,55
RIO CUARTO 2/	N.A.	40,41	N.A.

**CUADRO 7.5 COSTA RICA: COMPARACIÓN DEL ABSTENCIONISMO POR PROVINCIA, CANTÓN Y EXTRANJERO
ELECCIONES NACIONALES FEBRERO 2018 Y FEBRERO 2022
(CIFRAS RELATIVAS)**

PROVINCIA, CANTON Y EXTRANJERO	2018	2022	DIFERENCIA^{1/}
CARTAGO	28,20	33,36	5,16
CARTAGO	25,32	30,17	4,85
PARAÍSO	27,26	35,13	7,87
LA UNIÓN	30,01	34,15	4,13
JIMÉNEZ	30,14	36,90	6,76
TURRIALBA	33,59	38,37	4,78
ALVARADO	30,50	35,57	5,07
OREAMUNO	27,81	32,97	5,16
EL GUARCO	25,92	30,79	4,86
HEREDIA	28,38	33,92	5,54
HEREDIA	28,51	34,81	6,30
BARVA	24,92	29,85	4,93
SANTO DOMINGO	25,33	29,77	4,43
SANTA BÁRBARA	28,58	32,63	4,05
SAN RAFAEL	28,56	37,03	8,48
SAN ISIDRO	27,43	31,68	4,25
BELÉN	24,90	28,17	3,27
FLORES	24,17	28,87	4,69
SAN PABLO	25,71	30,44	4,73
SARAPIQUÍ	40,48	45,95	5,47
GUANACASTE	40,64	47,51	6,87
LIBERIA	42,54	48,35	5,81
NICOYA	36,72	44,34	7,61
SANTA CRUZ	41,91	49,92	8,02
BAGACES	42,12	48,74	6,63
CARRILLO	44,31	51,80	7,49
CAÑAS	43,46	49,14	5,67
ABANGARES	39,44	43,93	4,49
TILARÁN	32,65	37,67	5,02
NANDAYURE	34,13	37,89	3,75
LA CRUZ	48,21	57,75	9,54
HOJANCHA	32,69	42,17	9,48
PUNTARENAS	44,53	50,70	6,17
PUNTARENAS	43,01	49,26	6,25
ESPARZA	34,36	42,61	8,25
BUENOS AIRES	47,32	50,16	2,83
MONTES DE ORO	33,43	41,49	8,06
OSA	48,19	52,50	4,31
QUEPOS	45,48	51,92	6,45
GOLFITO	50,05	56,54	6,49
COTO BRUS	44,42	50,83	6,41
PARRITA	41,55	50,58	9,03
CORREDORES	48,10	54,53	6,43
GARABITO	47,97	54,52	6,54

**CUADRO 7.5 COSTA RICA: COMPARACIÓN DEL ABSTENCIONISMO POR PROVINCIA, CANTÓN Y EXTRANJERO
ELECCIONES NACIONALES FEBRERO 2018 Y FEBRERO 2022
(CIFRAS RELATIVAS)**

PROVINCIA, CANTON Y EXTRANJERO	2018	2022	DIFERENCIA^{1/}
LIMÓN	42,92	49,07	6,14
LIMON	45,96	50,93	4,97
POCOCI	39,23	45,55	6,31
SIQUIRRES	42,60	50,13	7,53
TALAMANCA	49,60	54,40	4,80
MATINA	45,61	51,03	5,42
GUACIMO	41,02	48,76	7,74
EXTRANJERO	86,10	87,61	1,51

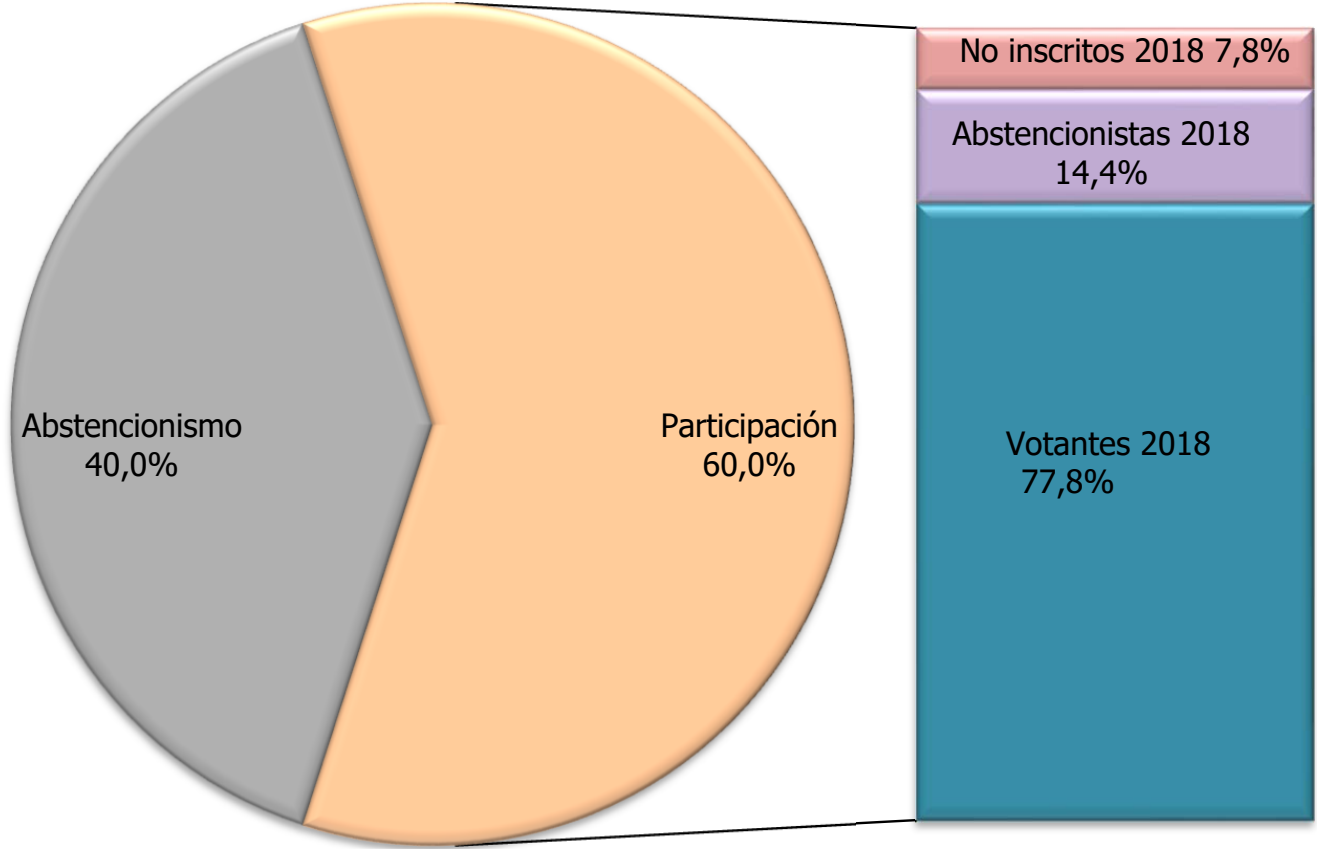
1/ La diferencia se obtiene restando al valor de la participación en la elección del 2022, la participación del 2018.

2/ Datos del cantón de Río Cuarto y Grecia ajustados para el 2018.

**CUADRO 7.6 COSTA RICA: ELECTORADO FEBRERO 2022 POR PARTICIPACIÓN, SEGÚN
DISTRIBUCIÓN EN ELECCIONES NACIONALES FEBRERO 1994 A 2018
(CIFRAS ABSOLUTAS Y RELATIVAS)**

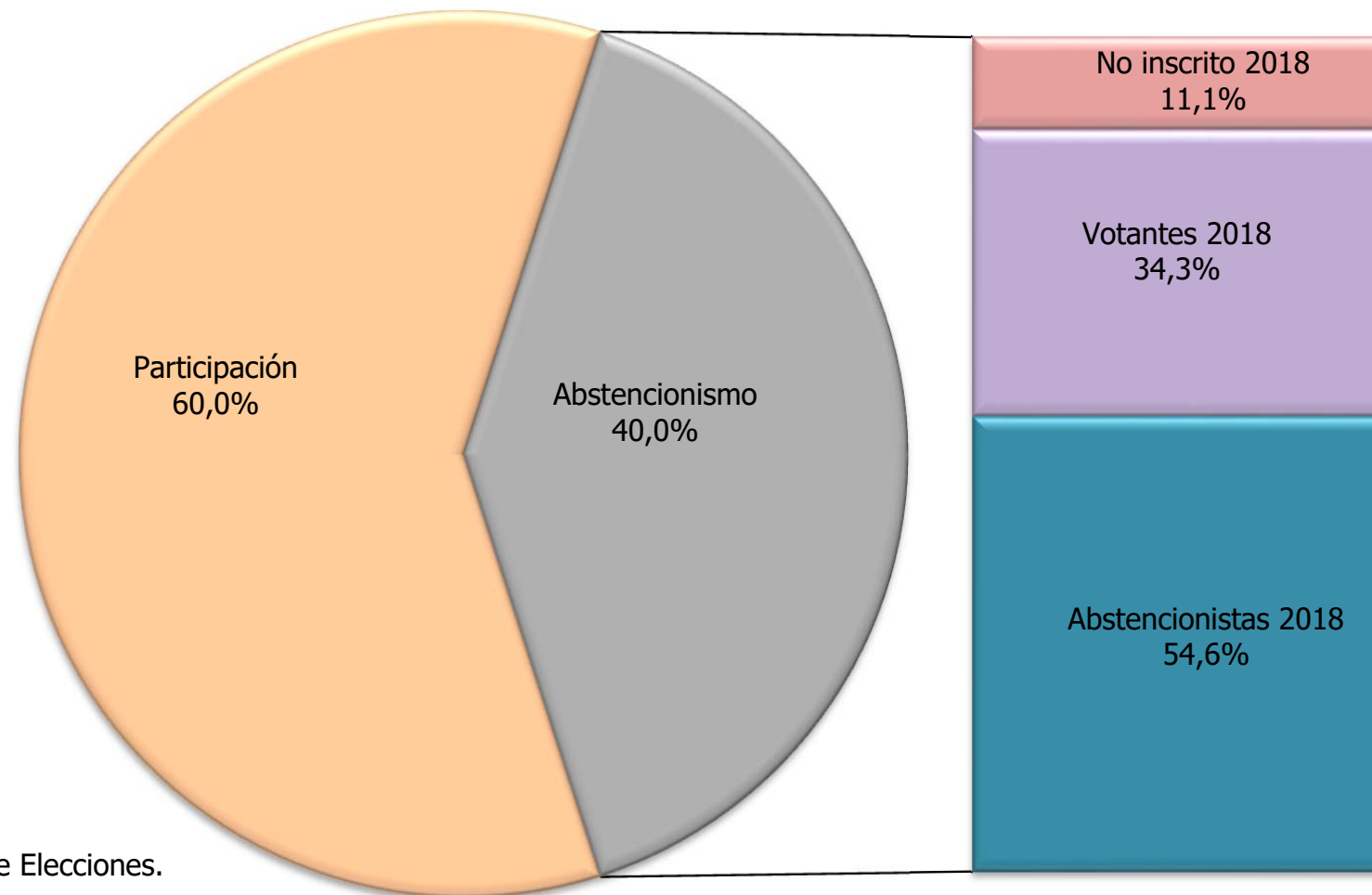
DISTRIBUCIÓN EN ELECCIONES 1994 - 2018	ELECTORADO FEBRERO 2022				
	TOTAL	VOTANTES		ABSTENCIONISTAS	
		ABS	%	ABS	%
FEBRERO 2018	3 541 910	2 123 848	59,96	1 418 062	40,04
VOTANTES	2 139 164	1 652 509	77,25	486 655	22,75
ABSTENCIONISTAS	1 079 359	305 732	28,33	773 627	71,67
NO INSCRITOS(AS)	323 387	165 607	51,21	157 780	48,79
FEBRERO 2014	3 541 910	2 123 848	59,96	1 418 062	40,04
VOTANTES	2 005 339	1 505 934	75,10	499 405	24,90
ABSTENCIONISTAS	887 704	284 317	32,03	603 387	67,97
NO INSCRITOS(AS)	648 867	333 597	51,41	315 270	48,59
FEBRERO 2010	3 541 910	2 123 848	59,96	1 418 062	40,04
VOTANTES	1 809 707	1 340 847	74,09	468 860	25,91
ABSTENCIONISTAS	759 689	271 410	35,73	488 279	64,27
NO INSCRITOS(AS)	972 514	511 591	52,61	460 923	47,39
FEBRERO 2006	3 541 910	2 123 848	59,96	1 418 062	40,04
VOTANTES	1 492 333	1 115 002	74,72	377 331	25,28
ABSTENCIONISTAS	753 090	305 283	40,54	447 807	59,46
NO INSCRITOS(AS)	1 296 487	703 563	54,27	592 924	45,73
FEBRERO 2002	3 541 910	2 123 848	59,96	1 418 062	40,04
VOTANTES	1 350 005	987 493	73,15	362 512	26,85
ABSTENCIONISTAS	578 889	241 131	41,65	337 758	58,35
NO INSCRITOS(AS)	1 613 016	895 224	55,50	717 792	44,50
FEBRERO 1998	3 541 910	2 123 848	59,96	1 418 062	40,04
VOTANTES	1 171 791	836 485	71,39	335 306	28,61
ABSTENCIONISTAS	481 453	218 675	45,42	262 778	54,58
NO INSCRITOS(AS)	1 888 666	1 068 688	56,58	819 978	43,42
FEBRERO 1994	3 541 910	2 123 848	59,96	1 418 062	40,04
VOTANTES	1 183 499	810 063	68,45	373 436	31,55
ABSTENCIONISTAS	248 655	98 256	39,51	150 399	60,49
NO INSCRITOS(AS)	2 109 756	1 215 529	57,61	894 227	42,39

GRÁFICO 7.1
COSTA RICA: ABSTENCIONISMO Y PARTICIPACIÓN EN ELECCIONES NACIONALES 6 DE FEBRERO 2022
POR SITUACIÓN EN ELECCIONES NACIONALES 4 DE FEBRERO 2018



FUENTE: Tribunal Supremo de Elecciones.

GRÁFICO 7.2
COSTA RICA: PARTICIPACIÓN Y ABSTENCIONISMO ELECCIONES NACIONALES 6 DE FEBRERO 2022
POR SITUACIÓN EN ELECCIONES NACIONALES 4 DE FEBRERO 2018



FUENTE: Tribunal Supremo de Elecciones.

CUADRO 7.7 COSTA RICA: ELECTORADO FEBRERO 2022 POR PARTICIPACIÓN, SEGÚN SEXO REGISTRAL Y SITUACIÓN EN ELECCIONES FEBRERO 2018 (CIFRAS ABSOLUTAS Y RELATIVAS)

SEXO REGISTRAL Y DISTRIBUCIÓN EN ELECCIONES FEBRERO 2018	ELECTORADO FEBRERO 2022				
	TOTAL	VOTANTES		ABSTENCIONISTAS	
		ABS	%	ABS	%
TOTAL	3 541 910	2 123 848	59,96	1 418 062	40,04
VOTANTES	2 139 164	1 652 509	77,25	486 655	22,75
ABSTENCIONISTAS	1 079 359	305 732	28,33	773 627	71,67
NO INSCRITOS(AS)	323 387	165 607	51,21	157 780	48,79
HOMBRES	1 760 469	1 003 375	56,99	757 094	43,01
VOTANTES	1 002 893	766 332	76,41	236 561	23,59
ABSTENCIONISTAS	594 434	158 880	26,73	435 554	73,27
NO INSCRITOS(AS)	163 142	78 163	47,91	84 979	52,09
MUJERES	1 781 441	1 120 473	62,90	660 968	37,10
VOTANTES	1 136 271	886 177	77,99	250 094	22,01
ABSTENCIONISTAS	484 925	146 852	30,28	338 073	69,72
NO INSCRITOS(AS)	160 245	87 444	54,57	72 801	45,43

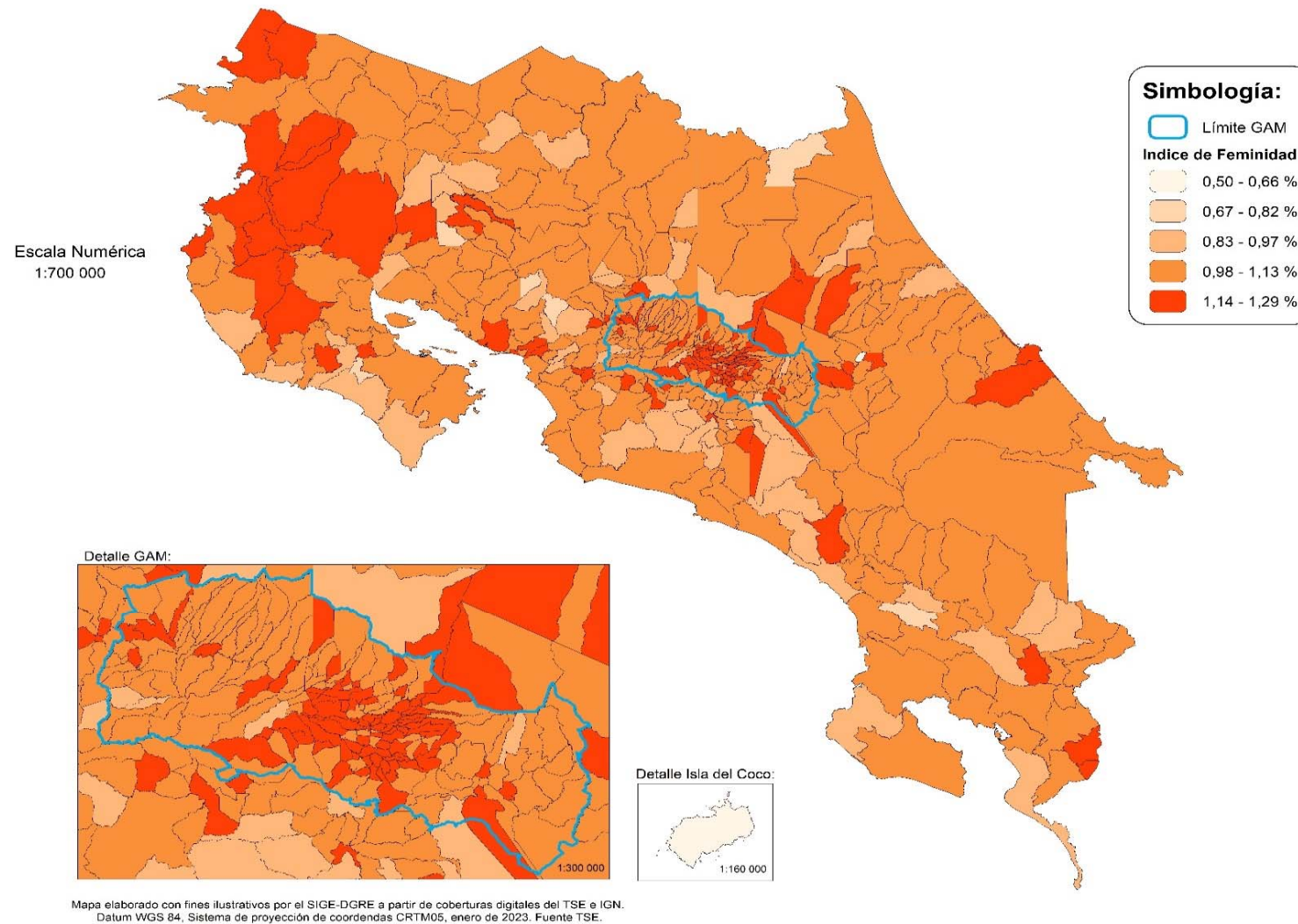
**CUADRO 7.8 COSTA RICA: ELECTORADO FEBRERO 2022, SEGÚN ZONA, EXTRANJERO
Y DISTRIBUCIÓN EN ELECCIONES FEBRERO 2018
(CIFRAS ABSOLUTAS Y RELATIVAS)**

ZONA Y DISTRIBUCIÓN EN ELECCIONES FEBRERO 2018	ELECTORADO FEBRERO 2022				
	TOTAL	VOTANTES		ABSTENCIONISTAS	
		ABS	%	ABS	%
TOTAL	3 541 910	2 123 848	59,96	1 418 062	40,04
VOTANTES	2 139 164	1 652 509	77,25	486 655	22,75
ABSTENCIONISTAS	1 079 359	305 732	28,33	773 627	71,67
NO INSCRITOS(AS)	323 387	165 607	51,21	157 780	48,79
URBANA	1 270 718	821 162	64,62	449 556	35,38
VOTANTES	832 594	665 488	79,93	167 106	20,07
ABSTENCIONISTAS	331 857	95 714	28,84	236 143	71,16
NO INSCRITOS(AS)	106 267	59 960	56,42	46 307	43,58
PREDOMINANTEMENTE URBANA	1 304 708	785 846	60,23	518 862	39,77
VOTANTES	791 165	608 001	76,85	183 164	23,15
ABSTENCIONISTAS	397 117	115 682	29,13	281 435	70,87
NO INSCRITOS(AS)	116 426	62 163	53,39	54 263	46,61
RURAL	144 954	86 194	59,46	58 760	40,54
VOTANTES	85 061	64 436	75,75	20 625	24,25
ABSTENCIONISTAS	46 532	14 828	31,87	31 704	68,13
NO INSCRITOS(AS)	13 361	6 930	51,87	6 431	48,13
PREDOMINANTEMENTE RURAL	770 698	424 347	55,06	346 351	44,94
VOTANTES	424 570	311 505	73,37	113 065	26,63
ABSTENCIONISTAS	267 225	76 849	28,76	190 376	71,24
NO INSCRITOS(AS)	78 903	35 993	45,62	42 910	54,38
EXTRANJERO	50 832	6 299	12,39	44 533	87,61
VOTANTES	5 774	3 079	53,33	2 695	46,67
ABSTENCIONISTAS	36 628	2 659	7,26	33 969	92,74
NO INSCRITOS(AS)	8 430	561	6,65	7 869	93,35

CUADRO 7.9 COSTA RICA: ELECTORADO SEGÚN GRUPOS DE EDAD, PARTICIPACIÓN Y ABSTENCIONISMO
ELECCIONES NACIONALES 6 DE FEBRERO 2022
(CIFRAS ABSOLUTAS Y RELATIVAS)

GRUPOS DE EDAD	TOTAL	VOTANTES		ABSTENCIONISTAS	
		ABS	%	ABS	%
TOTAL	3 541 910	2 123 848	59,96	1 418 062	40,04
VOTANTES	2 139 164	1 652 509	77,25	486 655	22,75
ABSTENCIONISTAS	1 079 359	305 732	28,33	773 627	71,67
NO INSCRITOS(AS)	323 387	165 607	51,21	157 780	48,79
MENOS DE 30	886 120	476 365	53,76	409 755	46,24
VOTANTES	356 300	255 865	71,81	100 435	28,19
ABSTENCIONISTAS	235 814	65 945	27,96	169 869	72,04
NO INSCRITOS(AS)	294 006	154 555	52,57	139 451	47,43
30 - 39	777 658	466 076	59,93	311 582	40,07
VOTANTES	498 841	380 535	76,28	118 306	23,72
ABSTENCIONISTAS	269 580	81 739	30,32	187 841	69,68
NO INSCRITOS(AS)	9 237	3 802	41,16	5 435	58,84
40 - 49	608 257	384 854	63,27	223 403	36,73
VOTANTES	408 083	324 168	79,44	83 915	20,56
ABSTENCIONISTAS	192 004	57 419	29,91	134 585	70,09
NO INSCRITOS(AS)	8 170	3 267	39,99	4 903	60,01
50 - 59	539 179	350 096	64,93	189 083	35,07
VOTANTES	372 263	300 839	80,81	71 424	19,19
ABSTENCIONISTAS	161 323	47 260	29,30	114 063	70,70
NO INSCRITOS(AS)	5 593	1 997	35,71	3 596	64,29
60 - 69	410 526	270 003	65,77	140 523	34,23
VOTANTES	290 010	235 370	81,16	54 640	18,84
ABSTENCIONISTAS	116 813	33 447	28,63	83 366	71,37
NO INSCRITOS(AS)	3 703	1 186	32,03	2 517	67,97
70 - 79	212 129	129 258	60,93	82 871	39,07
VOTANTES	147 946	114 340	77,28	33 606	22,72
ABSTENCIONISTAS	62 303	14 269	22,90	48 034	77,10
NO INSCRITOS(AS)	1 880	649	34,52	1 231	65,48
80 - 89	87 432	41 167	47,08	46 265	52,92
VOTANTES	55 222	36 221	65,59	19 001	34,41
ABSTENCIONISTAS	31 603	4 816	15,24	26 787	84,76
NO INSCRITOS(AS)	607	130	21,42	477	78,58
90 - 99	19 725	5 904	29,93	13 821	70,07
VOTANTES	10 216	5 070	49,63	5 146	50,37
ABSTENCIONISTAS	9 335	815	8,73	8 520	91,27
NO INSCRITOS(AS)	174	19	10,92	155	89,08
100 Y MÁS	884	125	14,14	759	85,86
VOTANTES	283	101	35,69	182	64,31
ABSTENCIONISTAS	584	22	3,77	562	96,23
NO INSCRITOS(AS)	17	2	11,76	15	88,24

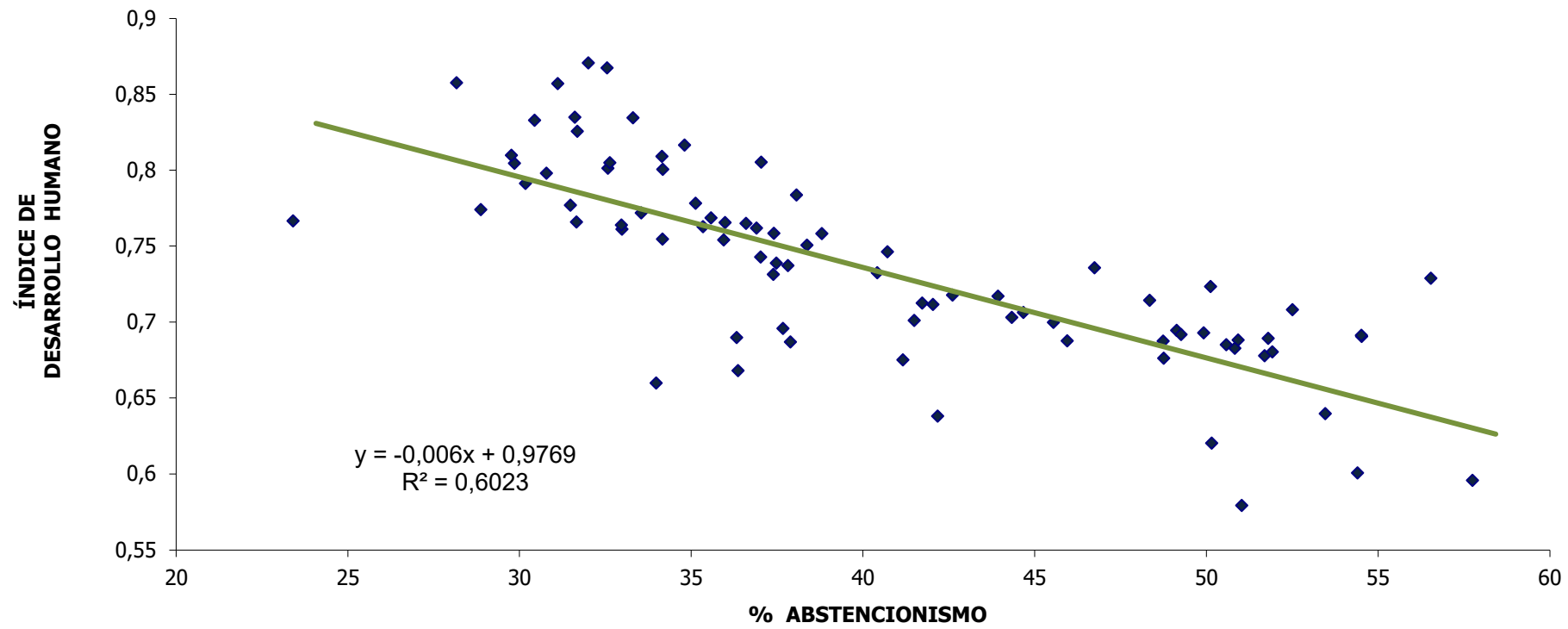
MAPA 7.4
COSTA RICA: ÍNDICE DE FEMINIDAD DE VOTANTES, SEGÚN DISTRITO ADMINISTRATIVO
ELECCIONES NACIONALES 6 DE FEBRERO 2022



Nota: el Índice de Feminidad se obtiene al dividir la cantidad de mujeres electoras que participaron en el proceso electoral, entre la cantidad de hombres electores que participaron en el proceso electoral.

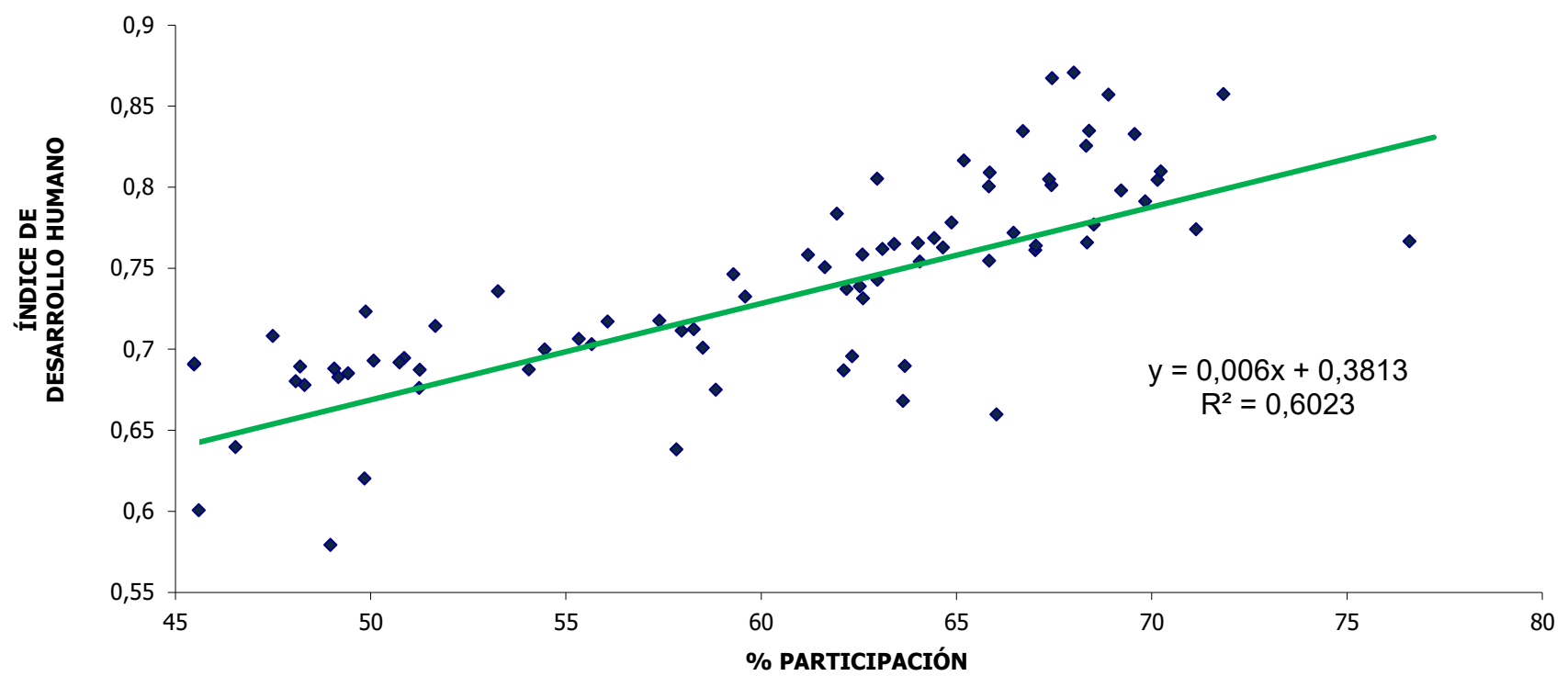
FUENTE: Tribunal Supremo de Elecciones.

GRÁFICO 7.3
COSTA RICA: RELACIÓN ENTRE EL ABSTENCIONISMO Y EL ÍNDICE DE DESARROLLO HUMANO
2020 ELECCIONES NACIONALES 6 DE FEBRERO 2022



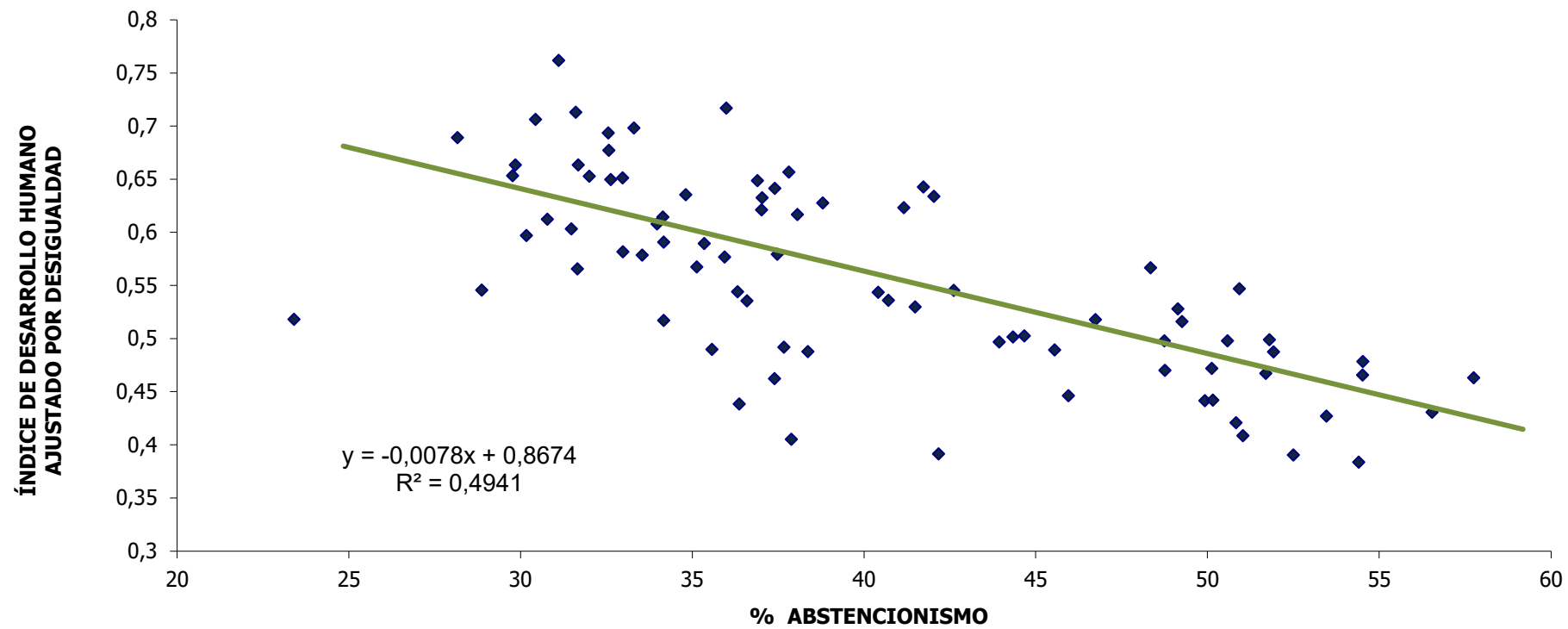
FUENTE: Tribunal Supremo de Elecciones, Escuela de Estadística de la Universidad de Costa Rica (UCR) y el Programa de las Naciones Unidas para el Desarrollo (PNUD).

GRÁFICO 7.4
COSTA RICA: RELACIÓN ENTRE PARTICIPACIÓN Y EL ÍNDICE DE DESARROLLO HUMANO 2020
ELECCIONES NACIONALES 6 DE FEBRERO 2022



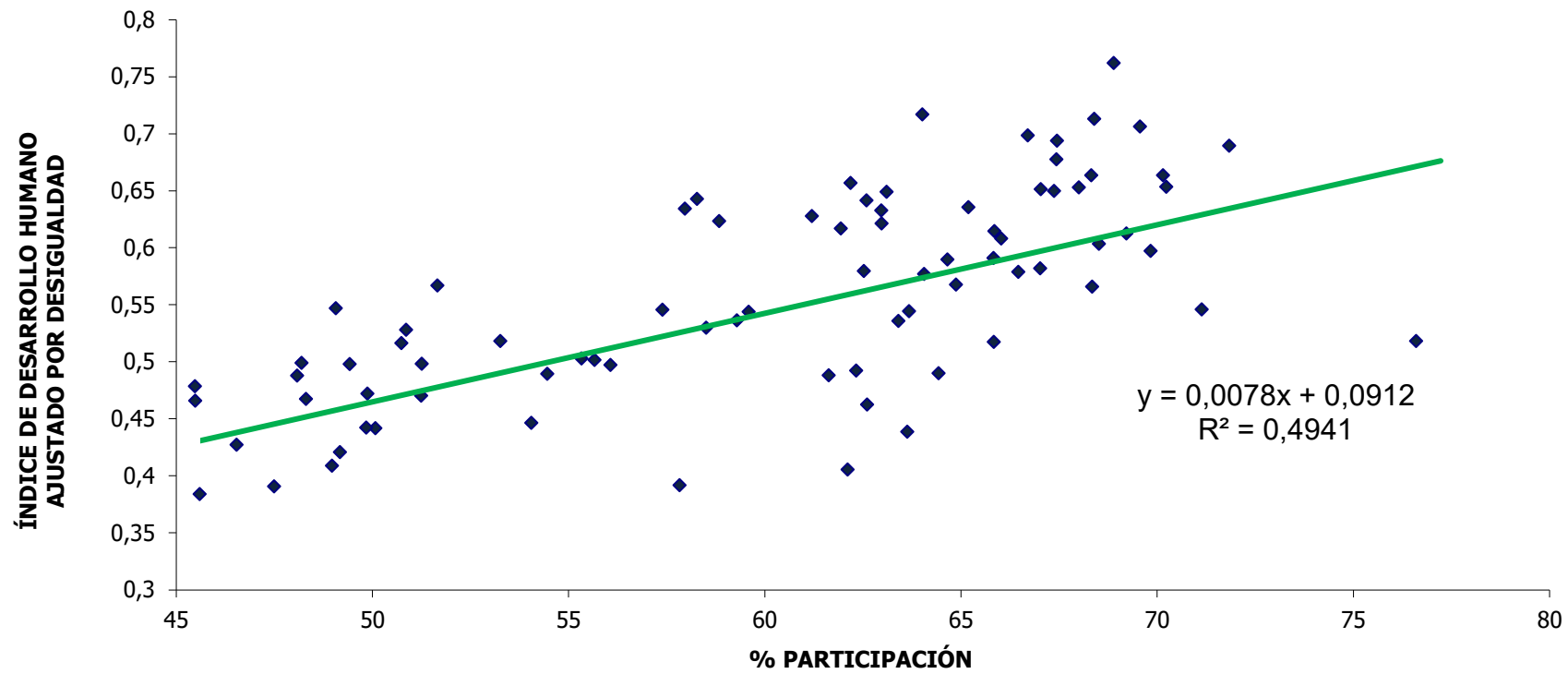
FUENTE: Tribunal Supremo de Elecciones, Escuela de Estadística de la Universidad de Costa Rica (UCR) y el Programa de las Naciones Unidas para el Desarrollo (PNUD).

GRÁFICO 7.5
COSTA RICA: RELACIÓN ENTRE EL ABSTENCIONISMO Y EL ÍNDICE DE DESARROLLO HUMANO AJUSTADO POR
DESIGUALDAD 2020, ELECCIONES NACIONALES 6 DE FEBRERO 2022



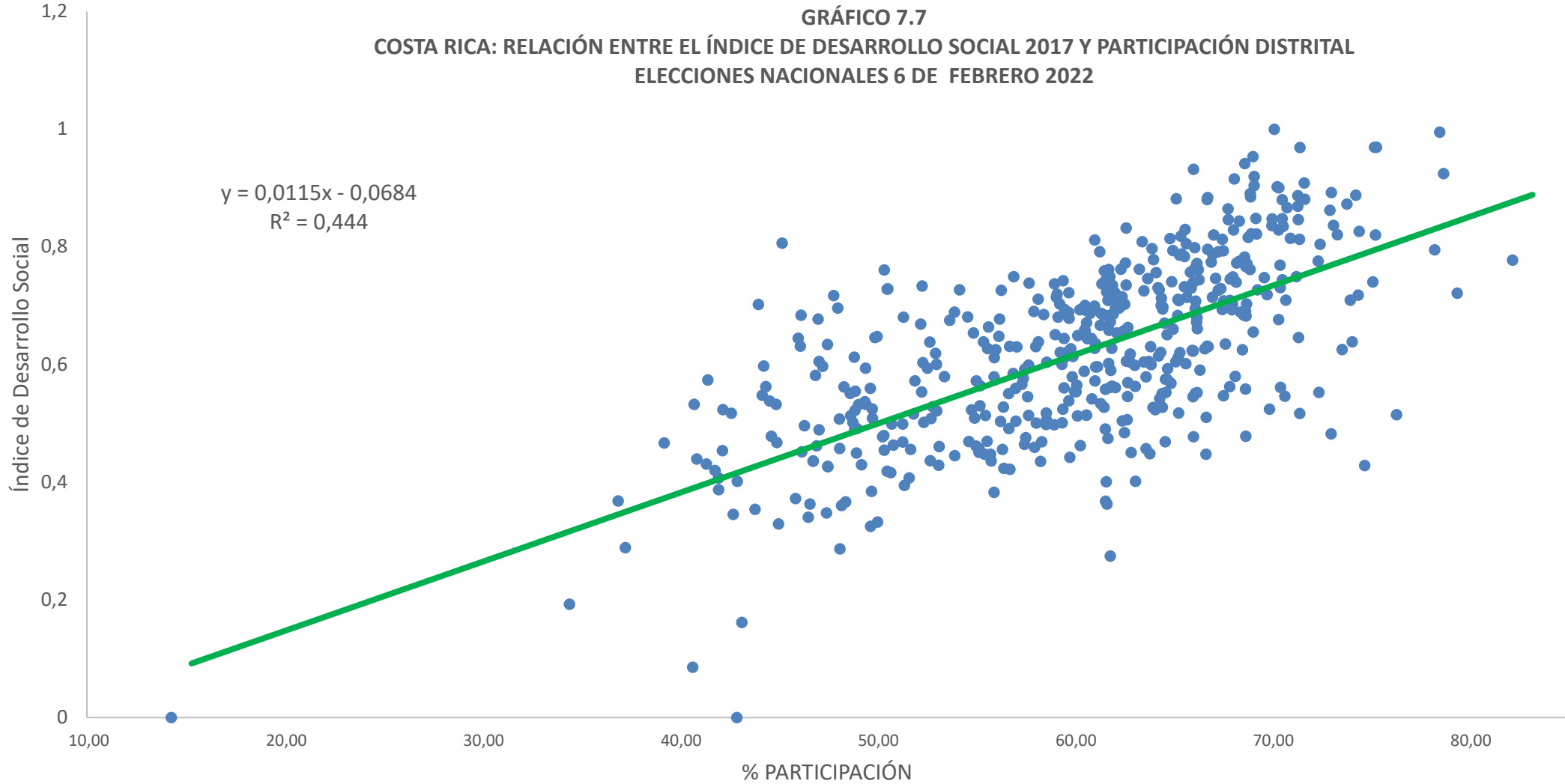
FUENTE: Tribunal Supremo de Elecciones, Escuela de Estadística de la Universidad de Costa Rica (UCR) y el Programa de las Naciones Unidas para el Desarrollo (PNUD).

GRÁFICO 7.6
COSTA RICA: RELACIÓN ENTRE PARTICIPACIÓN Y EL ÍNDICE DE DESARROLLO HUMANO AJUSTADO POR DESIGUALDAD 2020, ELECCIONES NACIONALES 6 DE FEBRERO 2022



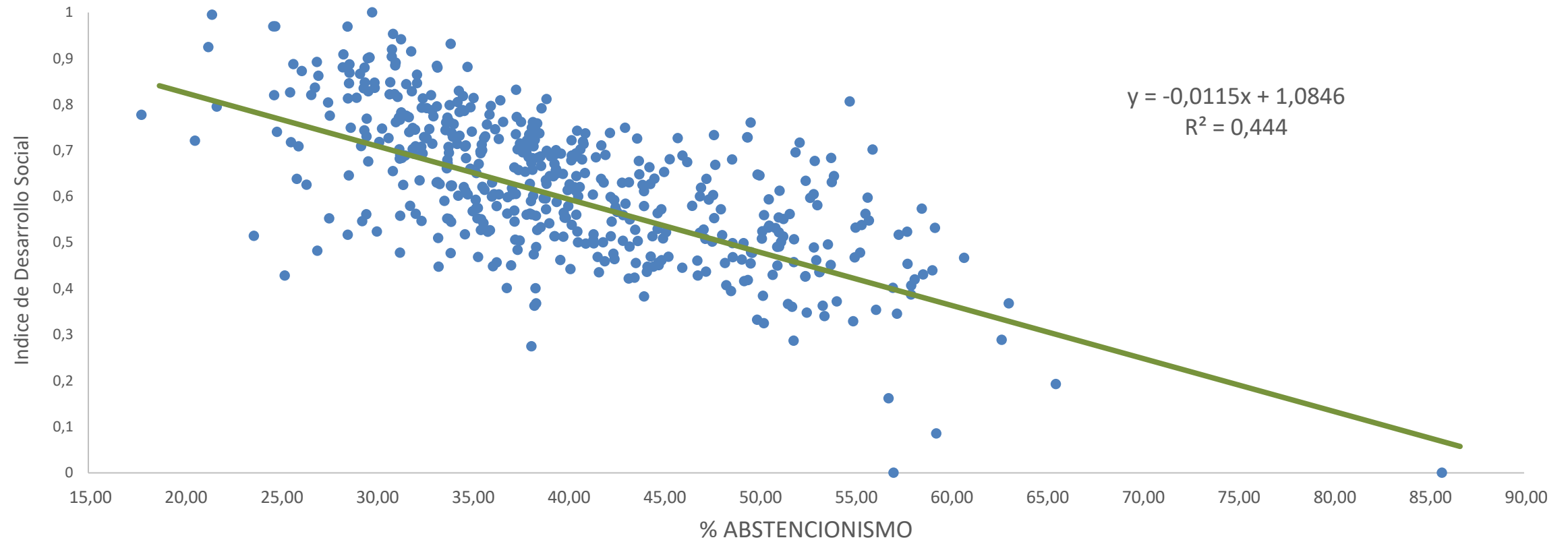
FUENTE: Tribunal Supremo de Elecciones, Escuela de Estadística de la Universidad de Costa Rica (UCR) y el Programa de las Naciones Unidas para el Desarrollo (PNUD).

GRÁFICO 7.7
COSTA RICA: RELACIÓN ENTRE EL ÍNDICE DE DESARROLLO SOCIAL 2017 Y PARTICIPACIÓN DISTRITAL
ELECCIONES NACIONALES 6 DE FEBRERO 2022



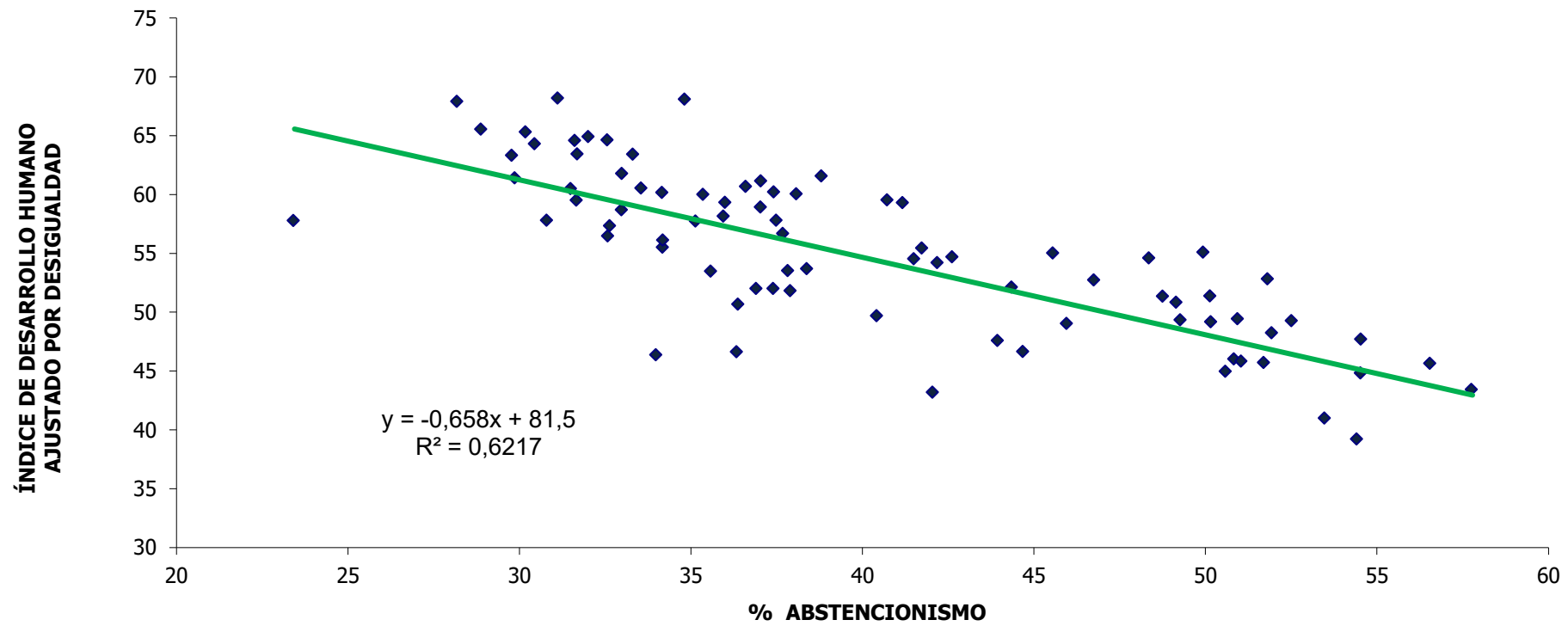
FUENTE: Tribunal Supremo de Elecciones, Ministerio de Planificación y Política Económica.

GRÁFICO 7.8
COSTA RICA: RELACIÓN ENTRE EL ÍNDICE DE DESARROLLO SOCIAL 2017 Y ABSTENCIONISMO DISTRITAL
ELECCIONES NACIONALES 6 DE FEBRERO 2022



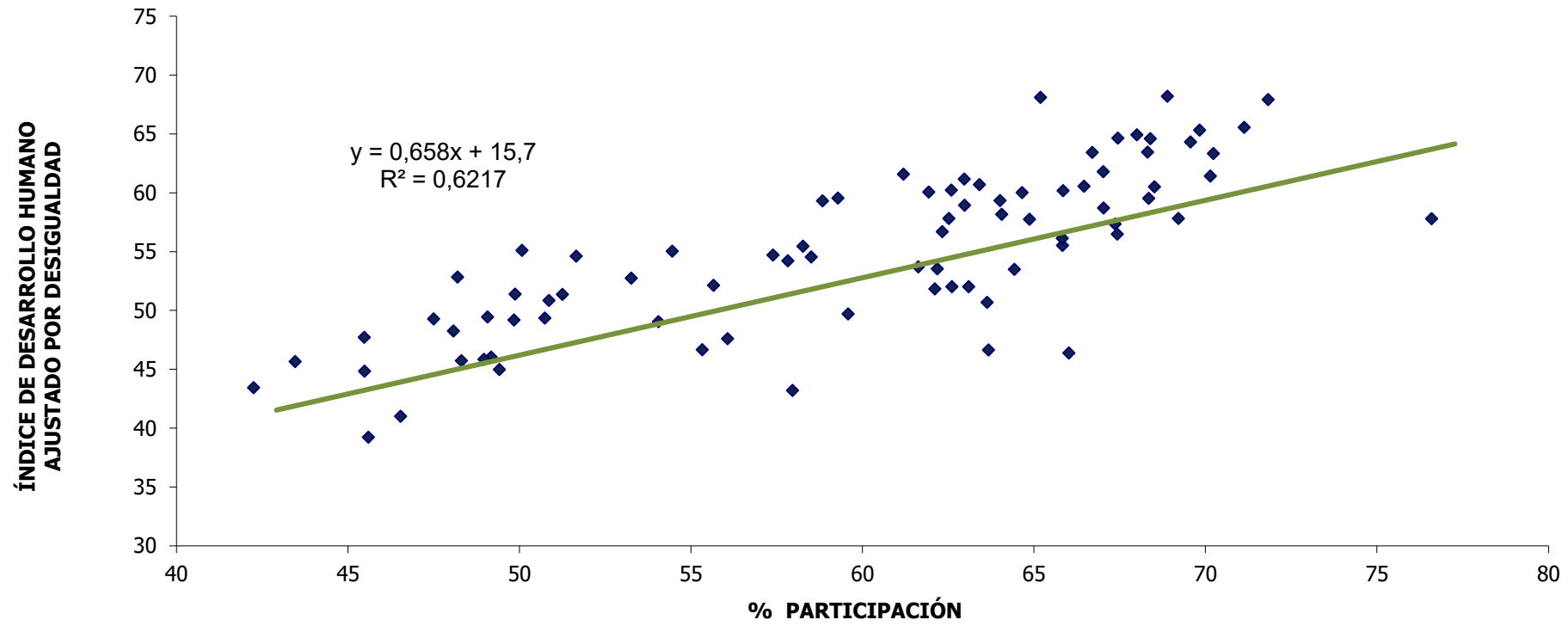
FUENTE: Tribunal Supremo de Elecciones, Ministerio de Planificación y Política Económica.

GRÁFICO 7.9
COSTA RICA: RELACIÓN ENTRE EL ABSTENCIONISMO Y EL ÍNDICE DE COMPETITIVIDAD NACIONAL 2022
ELECCIONES NACIONALES 6 DE FEBRERO 2022



FUENTE: Tribunal Supremo de Elecciones, Concejo de Promoción de la Competitividad

GRÁFICO 7.10
COSTA RICA: RELACIÓN ENTRE LA PARTICIPACIÓN Y EL ÍNDICE DE COMPETITIVIDAD NACIONAL 2022
ELECCIONES NACIONALES 6 DE FEBRERO 2022

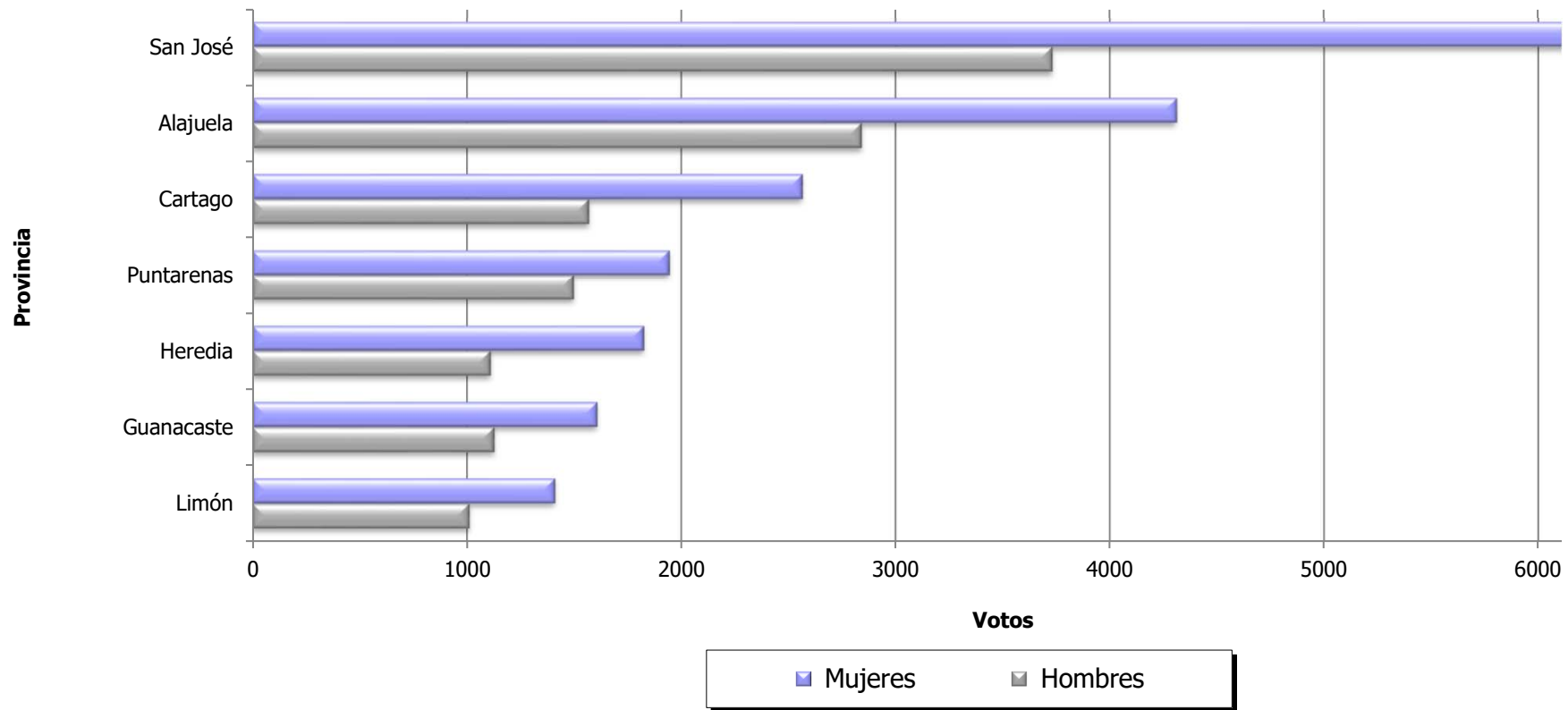


FUENTE: Tribunal Supremo de Elecciones, Concejo de Promoción de la Competitividad

Capítulo VIII

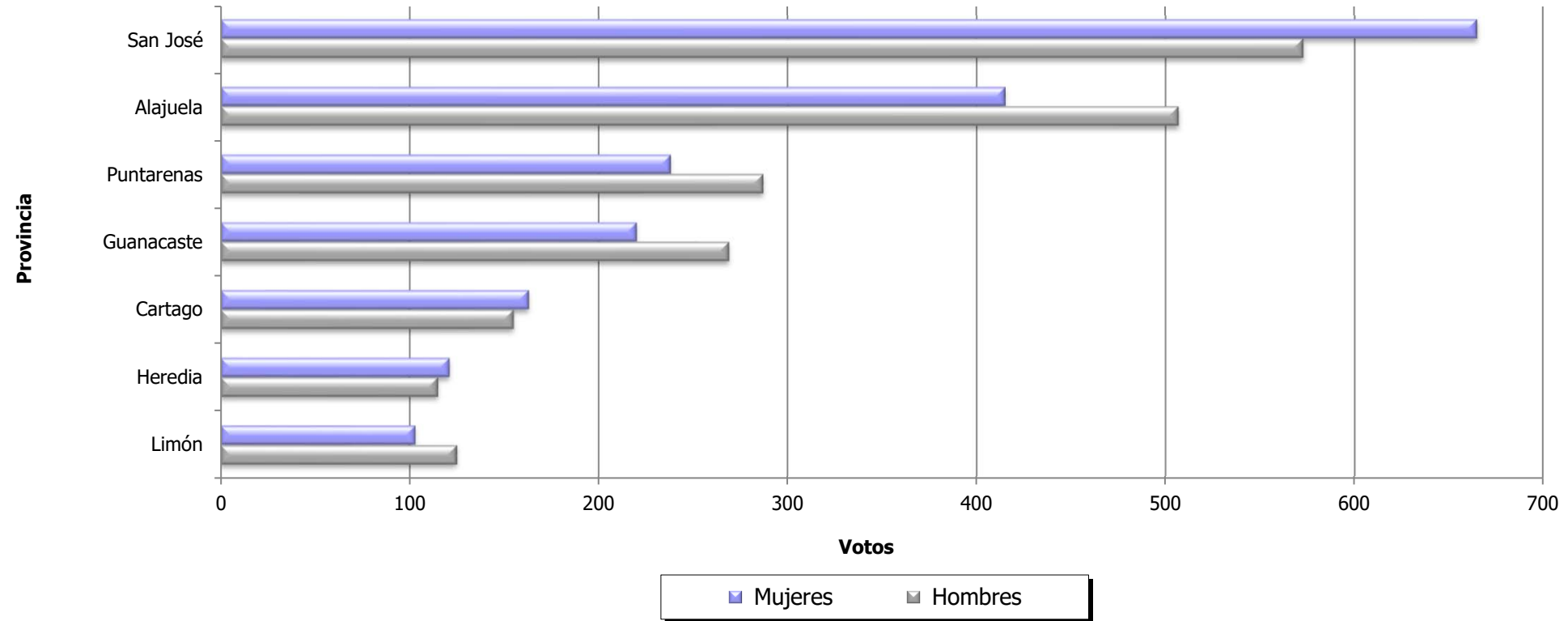
DISTRIBUCIÓN DEL
VOTO ASISTIDO, VOTO PÚBLICO,
VOTANTES CON DISCAPACIDAD
Y VOTANTES CON AYUDA TÉCNICA

GRÁFICO 8.1
COSTA RICA: VOTO ASISTIDO POR SEXO, SEGÚN PROVINCIA Y EXTRANJERO
ELECCIONES NACIONALES 6 DE FEBRERO 2022



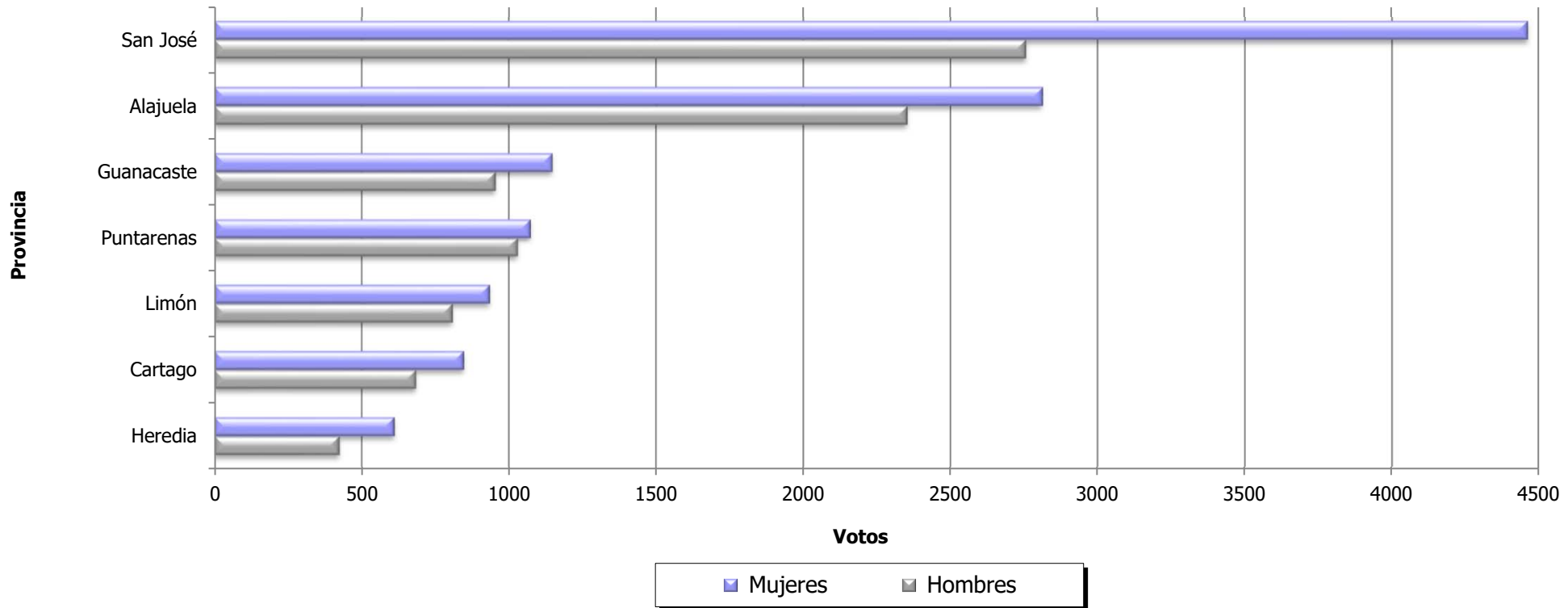
NOTA: En el extranjero un total de 14 electores realizaron su voto de manera asistida, de estos, 6 son hombres y 8 mujeres.
 FUENTE: Tribunal Supremo de Elecciones.

GRÁFICO 8.2
COSTA RICA: VOTO PÚBLICO POR SEXO, SEGÚN PROVINCIA Y EXTRANJERO
ELECCIONES NACIONALES 6 DE FEBRERO 2022



NOTA: En el extranjero un total de 5 electores realizaron su voto de manera pública, de estos, 1 es hombres y 4 mujeres.
 FUENTE: Tribunal Supremo de Elecciones.

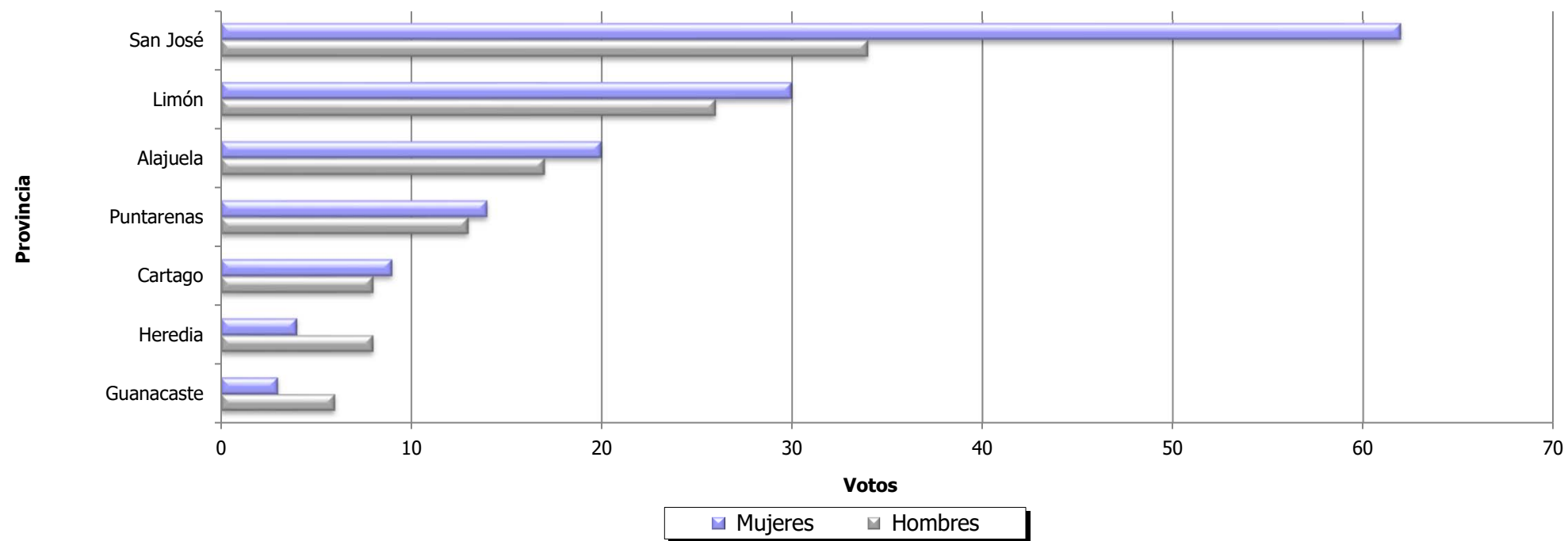
GRÁFICO 8.3
COSTA RICA: VOTANTES CON DISCAPASIDAD POR SEXO, SEGÚN PROVINCIA Y EXTRANJERO
ELECCIONES NACIONALES 6 DE FEBRERO 2022



NOTA: En el extranjero un total de 11 electores con discapacidad se presentaron a las urnas, de estos, 5 son hombres y 6 mujeres.

FUENTE: Tribunal Supremo de Elecciones.

GRÁFICO 8.4
COSTA RICA: VOTANTES CON AYUDA TÉCNICA POR SEXO, SEGÚN PROVINCIA Y EXTRANJERO
ELECCIONES NACIONALES 6 DE FEBRERO 2022



NOTA: En el extranjero un total de una mujer electora realizó su voto con ayuda técnica.

FUENTE: Tribunal Supremo de Elecciones.

**CUADRO 8.1 COSTA RICA: VOTO ASISTIDO Y VOTO PÚBLICO, VOTANTE CON DISCAPACIDAD Y VOTANTE USO AYUDA TÉCNICA, POR SEXO REGISTRAL
SEGÚN PROVINCIA Y EXTRANJERO, ELECCIONES NACIONALES 6 DE FEBRERO 2022
(CIFRAS ABSOLUTAS Y RELATIVAS)**

PROVINCIA Y EXTRANJERO	VOTO ASISTIDO					VOTO PÚBLICO					VOTANTE CON DISCAPACIDAD					VOTANTE USO AYUDA TÉCNICA				
	TOTAL	HOMBRES		MUJERES		TOTAL	HOMBRES		MUJERES		TOTAL	HOMBRES		MUJERES		TOTAL	HOMBRES		MUJERES	
		ABS	%	ABS	%		ABS	%	ABS	%		ABS	%	ABS	%		ABS	%	ABS	%
COSTA RICA	33 506	12 900	38,50	20 606	61,50	3 961	2 032	51,30	1 929	48,70	20 899	9 011	43,12	11 888	56,88	255	112	43,92	143	56,08
SAN JOSÉ	10 671	3 732	34,97	6 939	65,03	1 238	573	46,28	665	53,72	7 217	2 756	38,19	4 461	61,81	96	34	35,42	62	64,58
ALAJUELA	7 151	2 842	39,74	4 309	60,26	922	507	54,99	415	45,01	5 162	2 352	45,56	2 810	54,44	37	17	45,95	20	54,05
CARTAGO	4 133	1 569	37,96	2 564	62,04	318	155	48,74	163	51,26	1 530	684	44,71	846	55,29	17	8	47,06	9	52,94
HEREDIA	2 936	1 111	37,84	1 825	62,16	236	115	48,73	121	51,27	1 035	424	40,97	611	59,03	12	8	66,67	4	33,33
GUANACASTE	2 736	1 129	41,26	1 607	58,74	489	269	55,01	220	44,99	2 100	953	45,38	1 147	54,62	9	6	66,67	3	33,33
PUNTARENAS	3 443	1 499	43,54	1 944	56,46	525	287	54,67	238	45,33	2 102	1 029	48,95	1 073	51,05	27	13	48,15	14	51,85
LIMÓN	2 422	1 012	41,78	1 410	58,22	228	125	54,82	103	45,18	1 742	808	46,38	934	53,62	56	26	46,43	30	53,57
EXTRANJERO	14	6	42,86	8	57,14	5	1	20,00	4	80,00	11	5	45,45	6	54,55	1	-	-	1	100,00

**CUADRO 8.2 COSTA RICA: VOTO ASISTIDO, POR ZONA, SEGÚN PROVINCIA Y EXTRANJERO
ELECCIONES NACIONALES 6 DE FEBRERO 2022
(CIFRAS ABSOLUTAS Y RELATIVAS)**

PROVINCIA Y EXTRANJERO	TOTAL	URBANA		PREDOMINANTEMENTE URBANA		RURAL		PREDOMINANTEMENTE RURAL		EXTRANJERO	
		ABS	%	ABS	%	ABS	%	ABS	%	ABS	%
COSTA RICA	33 506	11 158	33,30	12 063	36,00	1 881	5,61	8 390	25,04	14	0,04
SAN JOSÉ	10 671	6 581	61,67	2 313	21,68	1 004	9,41	773	7,24	-	-
ALAJUELA	7 151	1 256	17,56	2 959	41,38	277	3,87	2 659	37,18	-	-
CARTAGO	4 133	916	22,16	2 572	62,23	89	2,15	556	13,45	-	-
HEREDIA	2 936	2 134	72,68	437	14,88	3	0,10	362	12,33	-	-
GUANACASTE	2 736	-	-	1 246	45,54	210	7,68	1 280	46,78	-	-
PUNTARENAS	3 443	271	7,87	1 435	41,68	298	8,66	1 439	41,79	-	-
LIMÓN	2 422	-	-	1 101	45,46	-	-	1 321	54,54	-	-
EXTRANJERO	14	-	-	-	-	-	-	-	-	14	100,00

**CUADRO 8.3 COSTA RICA: VOTO PÚBLICO, POR ZONA Y EXTRANJERO, SEGÚN PROVINCIA Y EXTRANJERO
ELECCIONES NACIONALES 6 DE FEBRERO 2022
(CIFRAS ABSOLUTAS Y RELATIVAS)**

PROVINCIA Y EXTRANJERO	TOTAL	URBANA		PREDOMINANTEMENTE URBANA		RURAL		PREDOMINANTEMENTE RURAL		EXTRANJERO	
		ABS	%	ABS	%	ABS	%	ABS	%	ABS	%
COSTA RICA	3 961	1 080	27,27	1 472	37,16	217	5,48	1 187	29,97	5	0,13
SAN JOSÉ	1 238	673	54,36	339	27,38	103	8,32	123	9,94	-	-
ALAJUELA	922	160	17,35	378	41,00	25	2,71	359	38,94	-	-
CARTAGO	318	70	22,01	189	59,43	6	1,89	53	16,67	-	-
HEREDIA	236	152	64,41	36	15,25	1	0,42	47	19,92	-	-
GUANACASTE	489	-	-	201	41,10	42	8,59	246	50,31	-	-
PUNTARENAS	525	25	4,76	210	40,00	40	7,62	250	47,62	-	-
LIMÓN	228	-	-	119	52,19	-	-	109	47,81	-	-
EXTRANJERO	5	-	-	-	-	-	-	-	-	5	100,00

**CUADRO 8.4 COSTA RICA: VOTANTES CON DISCAPACIDAD POR ZONA, SEGÚN PROVINCIA Y EXTRANJERO
ELECCIONES NACIONALES 6 DE FEBRERO 2022
(CIFRAS ABSOLUTAS Y RELATIVAS)**

PROVINCIA Y EXTRANJERO	TOTAL	URBANA		PREDOMINANTEMENTE URBANA		RURAL		PREDOMINANTEMENTE RURAL		EXTRANJERO	
		ABS	%	ABS	%	ABS	%	ABS	%	ABS	%
COSTA RICA	20 899	6 880	32,92	7 002	33,50	1 375	6,58	5 631	26,94	11	0,05
SAN JOSÉ	7 217	4 534	62,82	1 325	18,36	823	11,40	535	7,41	-	-
ALAJUELA	5 162	991	19,20	2 064	39,98	137	2,65	1 970	38,16	-	-
CARTAGO	1 530	453	29,61	917	59,93	37	2,42	123	8,04	-	-
HEREDIA	1 035	713	68,89	208	20,10	3	0,29	111	10,72	-	-
GUANACASTE	2 100	-	-	869	41,38	191	9,10	1 040	49,52	-	-
PUNTARENAS	2 102	189	8,99	849	40,39	184	8,75	880	41,86	-	-
LIMÓN	1 742	-	-	770	44,20	-	-	972	55,80	-	-
EXTRANJERO	11	-	-	-	-	-	-	-	-	11	100,00

**CUADRO 8.5 COSTA RICA: VOTANTES CON AYUDA TÉCNICA, POR ZONA Y EXTRANJERO, SEGÚN PROVINCIA Y EXTRANJERO
ELECCIONES NACIONALES 6 DE FEBRERO 2022
(CIFRAS ABSOLUTAS Y RELATIVAS)**

PROVINCIA Y EXTRANJERO	TOTAL	URBANA		PREDOMINANTEMENTE URBANA		RURAL		PREDOMINANTEMENTE RURAL		EXTRANJERO	
		ABS	%	ABS	%	ABS	%	ABS	%	ABS	%
COSTA RICA	255	86	33,73	96	37,65	12	4,71	60	23,5	1	0,39
SAN JOSÉ	96	62	64,58	20	20,83	8	8,33	6	6,3	-	-
ALAJUELA	37	5	13,51	19	51,35	3	8,11	10	27,0	-	-
CARTAGO	17	8	47,06	9	52,94	-	-	-	-	-	-
HEREDIA	12	6	50,00	2	16,67	1	8,33	3	25,0	-	-
GUANACASTE	9	-	-	5	55,56	-	-	4	44,4	-	-
PUNTARENAS	27	5	18,52	15	55,56	-	-	7	25,9	-	-
LIMÓN	56	-	-	26	46,43	-	-	30	53,6	-	-
EXTRANJERO	1	-	-	-	-	-	-	-	-	1	100,00

**CUADRO 8.6 COSTA RICA: VOTO ASISTIDO, VOTO PÚBLICO, VOTANTES CON DISCAPACIDAD Y VOTANTES USO DE AYUDA TÉCNICA, POR SEXO REGISTRAL
SEGÚN GRUPOS DE EDAD, ELECCIONES NACIONALES 6 DE FEBRERO 2022
(CIFRAS ABSOLUTAS Y RELATIVAS)**

GRUPOS DE EDAD	VOTO ASISTIDO					VOTO PÚBLICO					VOTANTES CON DISCAPACIDAD					VOTANTES CON AYUDA TÉCNICA				
	TOTAL	HOMBRES		MUJERES		TOTAL	HOMBRES		MUJERES		TOTAL	HOMBRES		MUJERES		TOTAL	HOMBRES		MUJERES	
		ABS	%	ABS	%		ABS	%	ABS	%		ABS	%	ABS	%		ABS	%	ABS	%
COSTA RICA	33 506	12 900	38,50	20 606	61,50	3 961	2 032	51,30	1 929	48,7	20 899	9 011	43,12	11 888	56,88	255	112	43,92	143	56,08
18 - 19	338	193	57,10	145	42,90	16	9	56,25	7	43,8	249	145	58,23	104	41,77	1	1	100,00	-	-
20 - 24	854	465	54,45	389	45,55	50	33	66,00	17	34,0	642	359	55,92	283	44,08	4	2	50,00	2	50,00
25 - 29	823	427	51,88	396	48,12	45	30	66,67	15	33,3	635	346	54,49	289	45,51	-	-	-	-	-
30 - 34	859	488	56,81	371	43,19	58	35	60,34	23	39,7	636	366	57,55	270	42,45	-	-	-	-	-
35 - 39	868	436	50,23	432	49,77	88	44	50,00	44	50,0	616	328	53,25	288	46,75	4	3	75,00	1	25,00
40 - 44	819	425	51,89	394	48,11	88	53	60,23	35	39,8	595	326	54,79	269	45,21	4	-	-	4	100,00
45 - 49	896	424	47,32	472	52,68	103	60	58,25	43	41,7	625	313	50,08	312	49,92	11	4	36,36	7	63,64
50 - 54	1 072	470	43,84	602	56,16	202	110	54,46	92	45,5	758	359	47,36	399	52,64	15	9	60,00	6	40,00
55 - 59	1 503	616	40,98	887	59,02	250	128	51,20	122	48,8	1 073	492	45,85	581	54,15	23	10	43,48	13	56,52
60 - 64	1 940	772	39,79	1 168	60,21	328	166	50,61	162	49,4	1 349	627	46,48	722	53,52	33	17	51,52	16	48,48
65 - 69	2 702	903	33,42	1 799	66,58	377	180	47,75	197	52,3	1 746	678	38,83	1 068	61,17	42	19	45,24	23	54,76
70 - 74	3 682	1 186	32,21	2 496	67,79	462	222	48,05	240	51,9	2 201	828	37,62	1 373	62,38	40	19	47,50	21	52,50
75 - 79	4 930	1 601	32,47	3 329	67,53	581	296	50,95	285	49,1	2 867	1 057	36,87	1 810	63,13	30	10	33,33	20	66,67
80 - 84	5 406	1 878	34,74	3 528	65,26	550	282	51,27	268	48,7	3 001	1 189	39,62	1 812	60,38	29	10	34,48	19	65,52
85 - 89	4 116	1 515	36,81	2 601	63,19	428	224	52,34	204	47,7	2 296	905	39,42	1 391	60,58	12	5	41,67	7	58,33
90 - 94	2 137	846	39,59	1 291	60,41	241	119	49,38	122	50,6	1 258	529	42,05	729	57,95	6	2	33,33	4	66,67
95 - 99	496	224	45,16	272	54,84	77	32	41,56	45	58,4	304	141	46,38	163	53,62	1	1	100,00	-	-
100 AÑOS Y MÁS	65	31	47,69	34	52,31	17	9	52,94	8	47,1	48	23	47,92	25	52,08	-	-	-	-	-

**CUADRO 8.7 COSTA RICA: VOTO ASISTIDO POR ZONA Y EXTRANJERO, SEGÚN GRUPOS DE EDAD
ELECCIONES NACIONALES 6 DE FEBRERO 2022
(CIFRAS ABSOLUTAS Y RELATIVAS)**

GRUPOS DE EDAD	TOTAL	URBANA		PREDOMINANTEMENTE URBANA		RURAL		PREDOMINANTEMENTE RURAL		EXTRANJERO	
		ABS	%	ABS	%	ABS	%	ABS	%	ABS	%
COSTA RICA	33 506	11 158	33,30	12 063	36,00	1 881	5,61	8 390	25,04	14	0,04
18 - 19	338	111	32,84	126	37,28	21	6,21	80	23,67	-	-
20 - 24	854	251	29,39	353	41,33	51	5,97	196	22,95	3	0,35
25 - 29	823	253	30,74	313	38,03	42	5,10	215	26,12	-	-
30 - 34	859	277	32,25	323	37,60	46	5,36	211	24,56	2	0,23
35 - 39	868	251	28,92	336	38,71	47	5,41	232	26,73	2	0,23
40 - 44	819	237	28,94	299	36,51	43	5,25	240	29,30	-	-
45 - 49	896	233	26,00	330	36,83	71	7,92	261	29,13	1	0,11
50 - 54	1 072	277	25,84	381	35,54	66	6,16	348	32,46	-	-
55 - 59	1 503	408	27,15	597	39,72	95	6,32	403	26,81	-	-
60 - 64	1 940	568	29,28	725	37,37	110	5,67	536	27,63	1	0,05
65 - 69	2 702	832	30,79	985	36,45	158	5,85	727	26,91	-	-
70 - 74	3 682	1 164	31,61	1 393	37,83	174	4,73	951	25,83	-	-
75 - 79	4 930	1 675	33,98	1 716	34,81	309	6,27	1 227	24,89	3	0,06
80 - 84	5 406	1 896	35,07	1 914	35,41	306	5,66	1 289	23,84	1	0,02
85 - 89	4 116	1 570	38,14	1 444	35,08	204	4,96	897	21,79	1	0,02
90 - 94	2 137	914	42,77	647	30,28	114	5,33	462	21,62	-	-
95 - 99	496	217	43,75	159	32,06	21	4,23	99	19,96	-	-
100 AÑOS Y MÁS	65	24	36,92	22	33,85	3	4,62	16	24,62	-	-

**CUADRO 8.8 COSTA RICA: VOTO PÚBLICO, POR ZONA Y EXTRANJERO, SEGÚN GRUPOS DE EDAD
ELECCIONES NACIONALES 6 DE FEBRERO 2022
(CIFRAS ABSOLUTAS Y RELATIVAS)**

GRUPOS DE EDAD	TOTAL	URBANA		PREDOMINANTEMENTE URBANA		RURAL		PREDOMINANTEMENTE RURAL		EXTRANJERO	
		ABS	%	ABS	%	ABS	%	ABS	%	ABS	%
COSTA RICA	3 961	1 080	27,27	1 472	37,16	217	5,48	1 187	29,97	5	0,13
18 - 19	16	5	31,25	6	37,50	1	6,25	4	25,00	-	-
20 - 24	50	8	16,00	22	44,00	4	8,00	15	30,00	1	2,00
25 - 29	45	16	35,56	16	35,56	3	6,67	10	22,22	-	-
30 - 34	58	13	22,41	21	36,21	6	10,34	18	31,03	-	-
35 - 39	88	22	25,00	33	37,50	7	7,95	26	29,55	-	-
40 - 44	88	23	26,14	41	46,59	3	3,41	21	23,86	-	-
45 - 49	103	20	19,42	42	40,78	7	6,80	33	32,04	1	0,97
50 - 54	202	42	20,79	80	39,60	13	6,44	67	33,17	-	-
55 - 59	250	63	25,20	101	40,40	11	4,40	75	30,00	-	-
60 - 64	328	113	34,45	118	35,98	14	4,27	83	25,30	-	-
65 - 69	377	112	29,71	146	38,73	14	3,71	104	27,59	1	0,27
70 - 74	462	126	27,27	164	35,50	27	5,84	144	31,17	1	0,22
75 - 79	581	149	25,65	215	37,01	35	6,02	181	31,15	1	0,17
80 - 84	550	138	25,09	199	36,18	35	6,36	178	32,36	-	-
85 - 89	428	131	30,61	139	32,48	18	4,21	140	32,71	-	-
90 - 94	241	67	27,80	94	39,00	14	5,81	66	27,39	-	-
95 - 99	77	24	31,17	29	37,66	5	6,49	19	24,68	-	-
100 AÑOS Y MÁS	17	8	47,06	6	35,29	-	-	3	17,65	-	-

**CUADRO 8.9 COSTA RICA: VOTANTES CON DISCAPASIDAD POR ZONA Y EXTRANJERO, SEGÚN GRUPOS DE EDAD
ELECCIONES NACIONALES 6 DE FEBRERO 2022
(CIFRAS ABSOLUTAS Y RELATIVAS)**

GRUPOS DE EDAD	TOTAL	URBANA		PREDOMINANTEMENTE URBANA		RURAL		PREDOMINANTEMENTE RURAL		EXTRANJERO	
		ABS	%	ABS	%	ABS	%	ABS	%	ABS	%
COSTA RICA	20 899	6 880	32,92	7 002	33,50	1 375	6,58	5 631	26,94	11	0,05
18 - 19	249	75	30,12	95	38,15	15	6,02	64	25,70	-	-
20 - 24	642	185	28,82	255	39,72	42	6,54	157	24,45	3	0,47
25 - 29	635	192	30,24	225	35,43	40	6,30	178	28,03	-	-
30 - 34	636	185	29,09	228	35,85	43	6,76	179	28,14	1	0,16
35 - 39	616	183	29,71	217	35,23	42	6,82	173	28,08	1	0,16
40 - 44	595	177	29,75	201	33,78	29	4,87	188	31,60	-	-
45 - 49	625	171	27,36	220	35,20	48	7,68	185	29,60	1	0,16
50 - 54	758	182	24,01	276	36,41	53	6,99	247	32,59	-	-
55 - 59	1 073	296	27,59	419	39,05	76	7,08	282	26,28	-	-
60 - 64	1 349	399	29,58	468	34,69	88	6,52	393	29,13	1	0,07
65 - 69	1 746	563	32,25	595	34,08	109	6,24	477	27,32	2	0,11
70 - 74	2 201	729	33,12	729	33,12	114	5,18	628	28,53	1	0,05
75 - 79	2 867	949	33,10	906	31,60	216	7,53	796	27,76	-	-
80 - 84	3 001	1 045	34,82	965	32,16	210	7,00	781	26,02	-	-
85 - 89	2 296	881	38,37	737	32,10	138	6,01	539	23,48	1	0,04
90 - 94	1 258	520	41,34	354	28,14	88	7,00	296	23,53	-	-
95 - 99	304	128	42,11	99	32,57	21	6,91	56	18,42	-	-
100 AÑOS Y MÁS	48	20	41,67	13	27,08	3	6,25	12	25,00	-	-

**CUADRO 8.10 COSTA RICA: VOTANTES CON AYUDA TÉCNICA, POR ZONA Y EXTRANJERO, SEGÚN GRUPOS DE EDAD
ELECCIONES NACIONALES 6 DE FEBRERO 2022
(CIFRAS ABSOLUTAS Y RELATIVAS)**

GRUPOS DE EDAD	TOTAL	URBANA		PREDOMINANTEMENTE URBANA		RURAL		PREDOMINANTEMENTE RURAL		EXTRANJERO	
		ABS	%	ABS	%	ABS	%	ABS	%	ABS	%
COSTA RICA	255	86	33,73	96	37,65	12	4,71	60	23,53	1	0,39
18 - 19	1	1	100,00	-	-	-	-	-	-	-	-
20 - 24	4	2	50,00	1	25,00	1	25,00	-	-	-	-
25 - 29	-	-	-	-	-	-	-	-	-	-	-
30 - 34	-	-	-	-	-	-	-	-	-	-	-
35 - 39	4	1	25,00	3	75,00	-	-	-	-	-	-
40 - 44	4	1	25,00	2	50,00	-	-	1	25,00	-	-
45 - 49	11	3	27,27	3	27,27	-	-	5	45,45	-	-
50 - 54	15	2	13,33	9	60,00	1	6,67	3	20,00	-	-
55 - 59	23	12	52,17	6	26,09	1	4,35	4	17,39	-	-
60 - 64	33	8	24,24	13	39,39	-	-	12	36,36	-	-
65 - 69	42	13	30,95	14	33,33	3	7,14	11	26,19	1	2,38
70 - 74	40	14	35,00	17	42,50	1	2,50	8	20,00	-	-
75 - 79	30	12	40,00	11	36,67	3	10,00	4	13,33	-	-
80 - 84	29	11	37,93	8	27,59	2	6,90	8	27,59	-	-
85 - 89	12	5	41,67	4	33,33	-	-	3	25,00	-	-
90 - 94	6	1	16,67	5	83,33	-	-	-	-	-	-
95 - 99	1	-	-	-	-	-	-	1	100,00	-	-
100 AÑOS Y MÁS	-	-	-	-	-	-	-	-	-	-	-

**CUADRO 8.11 COSTA RICA: VOTO ASISTIDO, POR PROVINCIA Y EXTRANJERO, SEGÚN GRUPOS DE EDAD
ELECCIONES NACIONALES 6 DE FEBRERO 2022**

GRUPOS DE EDAD	TOTAL	SAN JOSÉ		ALAJUELA		CARTAGO		HEREDIA		GUANACASTE		PUNTARENAS		LIMÓN		EXTRANJERO	
		ABS	%	ABS	%	ABS	%	ABS	%	ABS	%	ABS	%	ABS	%	ABS	%
COSTA RICA	33 506	10 671	31,85	7 151	21,34	4 133	12,34	2 936	8,76	2 736	8,17	3 443	10,28	2 422	7,23	14	0,04
18 - 19	338	114	33,73	69	20,41	37	10,95	25	7,40	31	9,17	35	10,36	27	7,99	-	-
20 - 24	854	266	31,15	171	20,02	110	12,88	73	8,55	60	7,03	90	10,54	81	9,48	3	0,35
25 - 29	823	271	32,93	172	20,90	111	13,49	71	8,63	55	6,68	68	8,26	75	9,11	-	-
30 - 34	859	282	32,83	163	18,98	129	15,02	75	8,73	59	6,87	91	10,59	58	6,75	2	0,23
35 - 39	868	252	29,03	188	21,66	88	10,14	84	9,68	75	8,64	101	11,64	78	8,99	2	0,23
40 - 44	819	226	27,59	173	21,12	101	12,33	69	8,42	76	9,28	92	11,23	82	10,01	-	-
45 - 49	896	252	28,13	170	18,97	120	13,39	52	5,80	109	12,17	107	11,94	85	9,49	1	0,11
50 - 54	1 072	313	29,20	214	19,96	130	12,13	97	9,05	88	8,21	121	11,29	109	10,17	-	-
55 - 59	1 503	434	28,88	308	20,49	195	12,97	128	8,52	124	8,25	184	12,24	130	8,65	-	-
60 - 64	1 940	618	31,86	372	19,18	210	10,82	146	7,53	175	9,02	240	12,37	178	9,18	1	0,05
65 - 69	2 702	808	29,90	518	19,17	323	11,95	240	8,88	204	7,55	338	12,51	271	10,03	-	-
70 - 74	3 682	1 072	29,11	786	21,35	495	13,44	305	8,28	313	8,50	419	11,38	292	7,93	-	-
75 - 79	4 930	1 541	31,26	1 112	22,56	630	12,78	438	8,88	396	8,03	498	10,10	312	6,33	3	0,06
80 - 84	5 406	1 774	32,82	1 194	22,09	664	12,28	494	9,14	431	7,97	507	9,38	341	6,31	1	0,02
85 - 89	4 116	1 419	34,48	972	23,62	509	12,37	381	9,26	299	7,26	346	8,41	189	4,59	1	0,02
90 - 94	2 137	823	38,51	440	20,59	225	10,53	204	9,55	181	8,47	167	7,81	97	4,54	-	-
95 - 99	496	182	36,69	113	22,78	48	9,68	50	10,08	55	11,09	33	6,65	15	3,02	-	-
100 AÑOS Y MÁS	65	24	36,92	16	24,62	8	12,31	4	6,15	5	7,69	6	9,23	2	3,08	-	-

**CUADRO 8.12 COSTA RICA: VOTO PÚBLICO, POR PROVINCIA Y EXTRANJERO, SEGÚN GRUPOS DE EDAD
ELECCIONES NACIONALES 6 DE FEBRERO 2022**

GRUPOS DE EDAD	TOTAL	SAN JOSÉ		ALAJUELA		CARTAGO		HEREDIA		GUANACASTE		PUNTARENAS		LIMÓN		EXTRANJERO	
		ABS	%	ABS	%	ABS	%	ABS	%	ABS	%	ABS	%	ABS	%	ABS	%
COSTA RICA	3 961	1 238	31,25	922	23,28	318	8,03	236	5,96	489	12,35	525	13,25	228	5,76	5	0,13
18 - 19	16	5	31,25	3	18,75	1	6,25	1	6,25	3	18,75	2	12,50	1	6,25	-	-
20 - 24	50	6	12,00	12	24,00	7	14,00	3	6,00	11	22,00	7	14,00	3	6,00	1	2,00
25 - 29	45	17	37,78	7	15,56	4	8,89	4	8,89	5	11,11	5	11,11	3	6,67	-	-
30 - 34	58	19	32,76	8	13,79	6	10,34	5	8,62	7	12,07	5	8,62	8	13,79	-	-
35 - 39	88	19	21,59	14	15,91	16	18,18	6	6,82	14	15,91	11	12,50	8	9,09	-	-
40 - 44	88	19	21,59	21	23,86	6	6,82	4	4,55	19	21,59	13	14,77	6	6,82	-	-
45 - 49	103	25	24,27	21	20,39	11	10,68	6	5,83	11	10,68	15	14,56	13	12,62	1	0,97
50 - 54	202	52	25,74	53	26,24	15	7,43	11	5,45	28	13,86	25	12,38	18	8,91	-	-
55 - 59	250	85	34,00	52	20,80	31	12,40	16	6,40	25	10,00	29	11,60	12	4,80	-	-
60 - 64	328	121	36,89	62	18,90	26	7,93	29	8,84	37	11,28	35	10,67	18	5,49	-	-
65 - 69	377	128	33,95	83	22,02	31	8,22	19	5,04	37	9,81	51	13,53	27	7,16	1	0,27
70 - 74	462	149	32,25	117	25,32	32	6,93	18	3,90	47	10,17	64	13,85	34	7,36	1	0,22
75 - 79	581	177	30,46	138	23,75	40	6,88	34	5,85	76	13,08	88	15,15	27	4,65	1	0,17
80 - 84	550	159	28,91	149	27,09	43	7,82	33	6,00	66	12,00	81	14,73	19	3,45	-	-
85 - 89	428	149	34,81	94	21,96	28	6,54	30	7,01	51	11,92	60	14,02	16	3,74	-	-
90 - 94	241	76	31,54	67	27,80	14	5,81	8	3,32	40	16,60	24	9,96	12	4,98	-	-
95 - 99	77	23	29,87	20	25,97	6	7,79	7	9,09	11	14,29	9	11,69	1	1,30	-	-
100 AÑOS Y MÁS	17	9	52,94	1	5,88	1	5,88	2	11,76	1	5,88	1	5,88	2	11,76	-	-

**CUADRO 8.13 COSTA RICA: VOTANTES CON DISCAPACIDAD, POR PROVINCIA Y EXTRANJERO, SEGÚN GRUPOS DE EDAD
ELECCIONES NACIONALES 6 DE FEBRERO 2022**

GRUPOS DE EDAD	TOTAL	SAN JOSÉ		ALAJUELA		CARTAGO		HEREDIA		GUANACASTE		PUNTARENAS		LIMÓN		EXTRANJERO	
		ABS	%	ABS	%	ABS	%	ABS	%	ABS	%	ABS	%	ABS	%	ABS	%
COSTA RICA	20 899	7 217	34,53	5 162	24,70	1 530	7,32	1 035	4,95	2 100	10,05	2 102	10,06	1 742	8,34	11	0,05
18 - 19	249	75	30,12	65	26,10	24	9,64	13	5,22	25	10,04	25	10,04	22	8,84	-	-
20 - 24	642	198	30,84	154	23,99	68	10,59	39	6,07	49	7,63	61	9,50	70	10,90	3	0,47
25 - 29	635	213	33,54	162	25,51	60	9,45	46	7,24	46	7,24	51	8,03	57	8,98	-	-
30 - 34	636	234	36,79	138	21,70	66	10,38	32	5,03	53	8,33	68	10,69	44	6,92	1	0,16
35 - 39	616	200	32,47	155	25,16	49	7,95	35	5,68	53	8,60	67	10,88	56	9,09	1	0,16
40 - 44	595	175	29,41	144	24,20	52	8,74	32	5,38	65	10,92	61	10,25	66	11,09	-	-
45 - 49	625	180	28,80	133	21,28	56	8,96	24	3,84	90	14,40	73	11,68	68	10,88	1	0,16
50 - 54	758	230	30,34	193	25,46	58	7,65	42	5,54	79	10,42	72	9,50	84	11,08	-	-
55 - 59	1 073	340	31,69	258	24,04	87	8,11	69	6,43	108	10,07	113	10,53	98	9,13	-	-
60 - 64	1 349	473	35,06	298	22,09	99	7,34	61	4,52	148	10,97	143	10,60	126	9,34	1	0,07
65 - 69	1 746	600	34,36	404	23,14	119	6,82	80	4,58	151	8,65	205	11,74	185	10,60	2	0,11
70 - 74	2 201	706	32,08	570	25,90	169	7,68	104	4,73	212	9,63	232	10,54	207	9,40	1	0,05
75 - 79	2 867	966	33,69	744	25,95	209	7,29	134	4,67	296	10,32	298	10,39	220	7,67	-	-
80 - 84	3 001	1 069	35,62	762	25,39	183	6,10	143	4,77	291	9,70	319	10,63	234	7,80	-	-
85 - 89	2 296	876	38,15	614	26,74	155	6,75	115	5,01	228	9,93	189	8,23	118	5,14	1	0,04
90 - 94	1 258	540	42,93	281	22,34	63	5,01	46	3,66	156	12,40	99	7,87	73	5,80	-	-
95 - 99	304	118	38,82	75	24,67	12	3,95	19	6,25	46	15,13	23	7,57	11	3,62	-	-
100 AÑOS Y MÁS	48	24	50,00	12	25,00	1	2,08	1	2,08	4	8,33	3	6,25	3	6,25	-	-

**CUADRO 8.14 COSTA RICA: VOTANTES CON AYUDA TÉCNICA, POR PROVINCIA Y EXTRANJERO, SEGÚN GRUPOS DE EDAD
ELECCIONES NACIONALES 6 DE FEBRERO 2022**

GRUPOS DE EDAD	TOTAL	SAN JOSÉ		ALAJUELA		CARTAGO		HEREDIA		GUANACASTE		PUNTARENAS		LIMÓN		EXTRANJERO	
		ABS	%	ABS	%	ABS	%	ABS	%	ABS	%	ABS	%	ABS	%	ABS	%
COSTA RICA	255	96	37,65	37	14,51	17	6,67	12	4,71	9	3,53	27	10,59	56	21,96	1	0,39
18 - 19	1	1	100,00	-	-	-	-	-	-	-	-	-	-	-	-	-	-
20 - 24	4	3	75,00	1	25,00	-	-	-	-	-	-	-	-	-	-	-	-
25 - 29	-	-	-	-	-	-	-	-	-	-	-	-	-	-	-	-	-
30 - 34	-	-	-	-	-	-	-	-	-	-	-	-	-	-	-	-	-
35 - 39	4	-	-	1	25,00	1	25,00	-	-	-	-	1	25,00	1	25,00	-	-
40 - 44	4	2	50,00	-	-	1	25,00	-	-	-	-	-	-	1	25,00	-	-
45 - 49	11	2	18,18	2	18,18	1	9,09	1	9,09	1	9,09	-	-	4	36,36	-	-
50 - 54	15	5	33,33	1	6,67	1	6,67	2	13,33	-	-	1	6,67	5	33,33	-	-
55 - 59	23	12	52,17	-	-	1	4,35	4	17,39	2	8,70	1	4,35	3	13,04	-	-
60 - 64	33	12	36,36	7	21,21	-	-	-	-	3	9,09	5	15,15	6	18,18	-	-
65 - 69	42	14	33,33	9	21,43	4	9,52	-	-	-	-	5	11,90	9	21,43	1	2,38
70 - 74	40	12	30,00	7	17,50	3	7,50	1	2,50	1	2,50	6	15,00	10	25,00	-	-
75 - 79	30	13	43,33	4	13,33	3	10,00	-	-	1	3,33	6	20,00	3	10,00	-	-
80 - 84	29	11	37,93	4	13,79	1	3,45	4	13,79	-	-	2	6,90	7	24,14	-	-
85 - 89	12	8	66,67	-	-	-	-	-	-	-	-	-	-	4	33,33	-	-
90 - 94	6	1	16,67	-	-	1	16,67	-	-	1	16,67	-	-	3	50,00	-	-
95 - 99	1	-	-	1	100,00	-	-	-	-	-	-	-	-	-	-	-	-
100 AÑOS Y MÁS	-	-	-	-	-	-	-	-	-	-	-	-	-	-	-	-	-

**CUADRO 8.15 COSTA RICA: VOTANTES CON AYUDA TÉCNICA, POR SEXO REGISTRAL
SEGÚN PROVINCIA Y EXTRANJERO, ELECCIONES NACIONALES 6 DE FEBRERO 2022**

PROVINCIA	TOTAL	HOMBRES		MUJERES	
		ABS	%	ABS	%
TOTAL	255	112	43,92	143	56,08
SAN JOSÉ	96	34	35,42	62	64,58
ALAJUELA	37	17	45,95	20	54,05
CARTAGO	17	8	47,06	9	52,94
HEREDIA	12	8	66,67	4	33,33
GUANACASTE	9	6	66,67	3	33,33
PUNTARENAS	27	13	48,15	14	51,85
LIMÓN	56	26	46,43	30	53,57
EXTRANJERO	1	-	-	1	100,00

**CUADRO 8.16 COSTA RICA: VOTANTES CON AYUDA TÉCNICA
POR SEXO REGISTRAL, SEGÚN GRUPOS DE EDAD
ELECCIONES NACIONALES 6 DE FEBRERO 2022**

GRUPOS DE EDAD	TOTAL	HOMBRES		MUJERES	
		ABS	%	ABS	%
TOTAL	255	112	43,92	143	56,08
De 18 a 19	1	1	100,00	-	-
De 20 a 24	4	2	50,00	2	50,00
De 25 a 29	-	-	-	-	-
De 30 a 34	-	-	-	-	-
De 35 a 39	4	3	75,00	1	25,00
De 40 a 44	4	-	-	4	100,00
De 45 a 49	11	4	36,36	7	63,64
De 50 a 54	15	9	60,00	6	40,00
De 54 a 59	23	10	43,48	13	56,52
De 60 a 64	33	17	51,52	16	48,48
De 65 a 69	42	19	45,24	23	54,76
De 70 a 74	40	19	47,50	21	52,50
De 75 a 79	30	10	33,33	20	66,67
De 80 a 84	29	10	34,48	19	65,52
De 85 a 89	12	5	41,67	7	58,33
De 90 a 94	6	2	33,33	4	66,67
De 95 a 99	1	1	100,00	-	-
100 y Más	-	-	-	-	-

**CUADRO 8.17 COSTA RICA: VOTANTES CON AYUDA TÉCNICA, POR PROVINCIA Y EXTRANJERO, SEGÚN GRUPOS DE EDAD
ELECCIONES NACIONALES 6 DE FEBRERO 2022**

GRUPOS DE EDAD	TOTAL	SAN JOSÉ		ALAJUELA		CARTAGO		HEREDIA		GUANACASTE		PUNTARENAS		LIMÓN		EXTRANJERO	
		ABS	%	ABS	%	ABS	%	ABS	%	ABS	%	ABS	%	ABS	%	ABS	%
COSTA RICA	255	96	37,65	37	14,51	17	6,67	12	4,71	9	3,53	27	10,59	56	21,96	1	0,39
De 18 a 19	1	1	100,00	0	0,00	0	0,00	0	0,00	0	0,00	0	0,00	0	0,00	0	0,00
De 20 a 24	4	3	75,00	1	25,00	0	0,00	0	0,00	0	0,00	0	0,00	0	0,00	0	0,00
De 25 a 29	0	0	0,00	0	0,00	0	0,00	0	0,00	0	0,00	0	0,00	0	0,00	0	0,00
De 30 a 34	0	0	0,00	0	0,00	0	0,00	0	0,00	0	0,00	0	0,00	0	0,00	0	0,00
De 35 a 39	4	0	0,00	1	25,00	1	25,00	0	0,00	0	0,00	1	25,00	1	25,00	0	0,00
De 40 a 44	4	2	50,00	0	0,00	1	25,00	0	0,00	0	0,00	0	0,00	1	25,00	0	0,00
De 45 a 49	11	2	18,18	2	18,18	1	9,09	1	9,09	1	9,09	0	0,00	4	36,36	0	0,00
De 50 a 54	15	5	33,33	1	6,67	1	6,67	2	13,33	0	0,00	1	6,67	5	33,33	0	0,00
De 54 a 59	23	12	52,17	0	0,00	1	4,35	4	17,39	2	8,70	1	4,35	3	13,04	0	0,00
De 60 a 64	33	12	36,36	7	21,21	0	0,00	0	0,00	3	9,09	5	15,15	6	18,18	0	0,00
De 65 a 69	42	14	33,33	9	21,43	4	9,52	0	0,00	0	0,00	5	11,90	9	21,43	1	2,38
De 70 a 74	40	12	30,00	7	17,50	3	7,50	1	2,50	1	2,50	6	15,00	10	25,00	0	0,00
De 75 a 79	30	13	43,33	4	13,33	3	10,00	0	0,00	1	3,33	6	20,00	3	10,00	0	0,00
De 80 a 84	29	11	37,93	4	13,79	1	3,45	4	13,79	0	0,00	2	6,90	7	24,14	0	0,00
De 85 a 89	12	8	66,67	0	0,00	0	0,00	0	0,00	0	0,00	0	0,00	4	33,33	0	0,00
De 90 a 94	6	1	16,67	0	0,00	1	16,67	0	0,00	1	16,67	0	0,00	3	50,00	0	0,00
De 95 a 99	1	0	0,00	1	100,00	0	0,00	0	0,00	0	0,00	0	0,00	0	0,00	0	0,00
100 y Más	0	0	0,00	0	0,00	0	0,00	0	0,00	0	0,00	0	0,00	0	0,00	0	0,00

**CUADRO 8.18 COSTA RICA: VOTANTES CON DISCAPACIDAD, POR SEXO REGISTRAL
SEGÚN PROVINCIA Y EXTRANJERO, ELECCIONES NACIONALES 6 DE FEBRERO 2022**

PROVINCIA	TOTAL	HOMBRES		MUJERES	
		ABS	%	ABS	%
TOTAL	20 899	9 011	43,12	11 888	56,88
SAN JOSÉ	7 217	2 756	38,19	4 461	61,81
ALAJUELA	5 162	2 352	45,56	2 810	54,44
CARTAGO	1 530	684	44,71	846	55,29
HEREDIA	1 035	424	40,97	611	59,03
GUANACASTE	2 100	953	45,38	1 147	54,62
PUNTARENAS	2 102	1 029	48,95	1 073	51,05
LIMÓN	1 742	808	46,38	934	53,62
EXTRANJERO	11	5	45,45	6	54,55

**CUADRO 8.19 COSTA RICA: VOTANTES CON DISCAPACIDAD, POR SEXO REGISTRAL
SEGÚN GRUPOS DE EDAD, ELECCIONES NACIONALES 6 DE FEBRERO 2022**

GRUPOS DE EDAD	TOTAL	HOMBRES		MUJERES	
		ABS	%	ABS	%
TOTAL	20 899	9 011	43,12	11 888	56,88
De 18 a 19	249	145	58,23	104	41,77
De 20 a 24	642	359	55,92	283	44,08
De 25 a 29	635	346	54,49	289	45,51
De 30 a 34	636	366	57,55	270	42,45
De 35 a 39	616	328	53,25	288	46,75
De 40 a 44	595	326	54,79	269	45,21
De 45 a 49	625	313	50,08	312	49,92
De 50 a 54	758	359	47,36	399	52,64
De 54 a 59	1 073	492	45,85	581	54,15
De 60 a 64	1 349	627	46,48	722	53,52
De 65 a 69	1 746	678	38,83	1 068	61,17
De 70 a 74	2 201	828	37,62	1 373	62,38
De 75 a 79	2 867	1 057	36,87	1 810	63,13
De 80 a 84	3 001	1 189	39,62	1 812	60,38
De 85 a 89	2 296	905	39,42	1 391	60,58
De 90 a 94	1 258	529	42,05	729	57,95
De 95 a 99	304	141	46,38	163	53,62
100 y Más	48	23	47,92	25	52,08

**CUADRO 8.20 COSTA RICA: VOTANTES CON DISCAPACIDAD, POR PROVINCIA Y EXTRANJERO, SEGÚN GRUPOS DE EDAD
ELECCIONES NACIONALES 6 DE FEBRERO 2022**

GRUPOS DE EDAD	TOTAL	SAN JOSÉ		ALAJUELA		CARTAGO		HEREDIA		GUANACASTE		PUNTARENAS		LIMÓN		EXTRANJERO	
		ABS	%	ABS	%	ABS	%	ABS	%	ABS	%	ABS	%	ABS	%	ABS	%
COSTA RICA	20 899	7 217	34,53	5 162	24,70	1 530	7,32	1 035	4,95	2 100	10,05	2 102	10,06	1 742	8,34	11	0,05
De 18 a 19	249	75	30,12	65	26,10	24	9,64	13	5,22	25	10,04	25	10,04	22	8,84	0	0,00
De 20 a 24	642	198	30,84	154	23,99	68	10,59	39	6,07	49	7,63	61	9,50	70	10,90	3	0,47
De 25 a 29	635	213	33,54	162	25,51	60	9,45	46	7,24	46	7,24	51	8,03	57	8,98	0	0,00
De 30 a 34	636	234	36,79	138	21,70	66	10,38	32	5,03	53	8,33	68	10,69	44	6,92	1	0,16
De 35 a 39	616	200	32,47	155	25,16	49	7,95	35	5,68	53	8,60	67	10,88	56	9,09	1	0,16
De 40 a 44	595	175	29,41	144	24,20	52	8,74	32	5,38	65	10,92	61	10,25	66	11,09	0	0,00
De 45 a 49	625	180	28,80	133	21,28	56	8,96	24	3,84	90	14,40	73	11,68	68	10,88	1	0,16
De 50 a 54	758	230	30,34	193	25,46	58	7,65	42	5,54	79	10,42	72	9,50	84	11,08	0	0,00
De 54 a 59	1 073	340	31,69	258	24,04	87	8,11	69	6,43	108	10,07	113	10,53	98	9,13	0	0,00
De 60 a 64	1 349	473	35,06	298	22,09	99	7,34	61	4,52	148	10,97	143	10,60	126	9,34	1	0,07
De 65 a 69	1 746	600	34,36	404	23,14	119	6,82	80	4,58	151	8,65	205	11,74	185	10,60	2	0,11
De 70 a 74	2 201	706	32,08	570	25,90	169	7,68	104	4,73	212	9,63	232	10,54	207	9,40	1	0,05
De 75 a 79	2 867	966	33,69	744	25,95	209	7,29	134	4,67	296	10,32	298	10,39	220	7,67	0	0,00
De 80 a 84	3 001	1 069	35,62	762	25,39	183	6,10	143	4,77	291	9,70	319	10,63	234	7,80	0	0,00
De 85 a 89	2 296	876	38,15	614	26,74	155	6,75	115	5,01	228	9,93	189	8,23	118	5,14	1	0,04
De 90 a 94	1 258	540	42,93	281	22,34	63	5,01	46	3,66	156	12,40	99	7,87	73	5,80	0	0,00
De 95 a 99	304	118	38,82	75	24,67	12	3,95	19	6,25	46	15,13	23	7,57	11	3,62	0	0,00
100 y Más	48	24	50,00	12	25,00	1	2,08	1	2,08	4	8,33	3	6,25	3	6,25	0	0,00

MISION

Impartir justicia electoral, organizar y arbitrar procesos electorales transparentes y confiables, capaces por ello de sustentar la convivencia democrática, así como prestar los servicios de registración civil e identificación de los costarricenses.



VISION

Ser un organismo electoral líder de Latinoamérica, tanto por su solvencia técnica como por su capacidad de promover cultura democrática.

ISBN: 978-9930-521-71-7



9 789930 521717



Costado Oeste del Parque Nacional, Calle 15, Avenidas 1 y 3.
Central Telefónica: 287-5555. Apartado: 2163-1000, San José.
Página Web: www.tse.go.cr