



Tribunal Supremo de Elecciones (TSE)
Estado de Situación Financiera o Balance General
Del 01 al 31 de Enero 2024


- En miles de colones -

Cuenta	Descripción	Nota	Año 2024	Año 2023
1.	ACTIVO			
1.1.	Activo Corriente			
1.1.1.	Efectivo y equivalentes de efectivo	03	528,697.26	426,855.41
1.1.1.01.	Efectivo		528,697.26	426,855.41
1.1.1.02.	Equivalentes de efectivo		0.00	0.00
1.1.2.	Inversiones a corto plazo	04	0.00	0.00
1.1.2.01.	Títulos y valores a valor razonable a corto plazo		0.00	0.00
1.1.2.02.	Títulos y valores a costo amortizado a corto plazo		0.00	0.00
1.1.2.03.	Instrumentos Derivados a corto plazo		0.00	0.00
1.1.2.98.	Otras inversiones a corto plazo		0.00	0.00
1.1.2.99.	Previsiones para deterioro de inversiones a corto plazo *		0.00	0.00
1.1.3.	Cuentas a cobrar a corto plazo	05	16,331.76	22,529.72
1.1.3.01.	Impuestos a cobrar a corto plazo		0.00	0.00
1.1.3.02.	Contribuciones sociales a cobrar a corto plazo		0.00	0.00
1.1.3.03.	Ventas a cobrar a corto plazo		0.00	0.00
1.1.3.04.	Servicios y derechos a cobrar a corto plazo		0.00	0.00
1.1.3.05.	Ingresos de la propiedad a cobrar a corto plazo		0.00	0.00
1.1.3.06.	Transferencias a cobrar a corto plazo		0.00	0.00
1.1.3.07.	Préstamos a corto plazo		0.00	0.00
1.1.3.08.	Documentos a cobrar a corto plazo		5,366.91	25,033.02
1.1.3.09.	Anticipos a corto plazo		11,013.54	0.00
1.1.3.10.	Deudores por avales ejecutados a corto plazo		0.00	0.00
1.1.3.11.	Planillas salariales		0.00	0.00
1.1.3.12.	Beneficios Sociales		0.00	0.00
1.1.3.13.	Cuentas por Cobrar Cajas Unicas		0.00	0.00
1.1.3.50.	Registro transitorio de transaccion de activo fijo		0.00	0.00
1.1.3.97.	Cuentas a cobrar en gestión judicial		0.00	0.00
1.1.3.98.	Otras cuentas a cobrar a corto plazo		0.00	0.00
1.1.3.99.	Previsiones para deterioro de cuentas a cobrar a corto plazo *		-48.69	-2,503.30
1.1.4.	Inventarios	06	1,066,008.72	1,120,837.13
1.1.4.01.	Materiales y suministros para consumo y prestación de servicios		1,066,008.72	1,120,837.13
1.1.4.02.	Bienes para la venta		0.00	0.00
1.1.4.03.	Materias primas y bienes en producción		0.00	0.00
1.1.4.04.	Bienes a Transferir sin contraprestación - Donaciones		0.00	0.00
1.1.4.99.	Previsiones para deterioro y pérdidas de inventario *		0.00	0.00
1.1.9.	Otros activos a corto plazo	07	135,032.58	10,983.75
1.1.9.01.	Gastos a devengar a corto plazo		135,032.58	10,983.75
1.1.9.02.	Cuentas transitorias		0.00	0.00
1.1.9.99.	Activos a corto plazo sujetos a depuración contable		0.00	0.00
	Total del Activo Corriente		1,746,070.32	1,581,206.02
1.2.	Activo No Corriente			
1.2.2.	Inversiones a largo plazo	08	0.00	0.00
1.2.2.01.	Títulos y valores a valor razonable a largo plazo		0.00	0.00
1.2.2.02.	Títulos y valores a costo amortizado a largo plazo		0.00	0.00
1.2.2.03.	Instrumentos Derivados a largo plazo		0.00	0.00
1.2.2.98.	Otras inversiones a largo plazo		0.00	0.00
1.2.2.99.	Previsiones para deterioro de inversiones a largo plazo *		0.00	0.00
1.2.3.	Cuentas a cobrar a largo plazo	09	0.00	0.00
1.2.3.03.	Ventas a cobrar a largo plazo		0.00	0.00
1.2.3.07.	Préstamos a largo plazo		0.00	0.00
1.2.3.08.	Documentos a cobrar a largo plazo		0.00	0.00
1.2.3.09.	Anticipos a largo plazo		0.00	0.00
1.2.3.10.	Deudores por avales ejecutados a largo plazo		0.00	0.00
1.2.3.98.	Otras cuentas a cobrar a largo plazo		0.00	0.00


1.2.3.99.	Previsiones para deterioro de cuentas a cobrar a largo plazo *		0.00	0.00
1.2.5.	Bienes no concesionados	10	26,648,710.14	26,431,671.71
1.2.5.01.	Propiedades, planta y equipos explotados		22,787,292.83	22,129,039.43
1.2.5.02.	Propiedades de inversión		0.00	0.00
1.2.5.03.	Activos biológicos no concesionados		0.00	0.00
1.2.5.04.	Bienes de infraestructura y de beneficio y uso público en servicio		9,780.54	9,780.54
1.2.5.05.	Bienes históricos y culturales		120,089.29	120,089.29
1.2.5.06.	Recursos naturales en explotación		0.00	0.00
1.2.5.07.	Recursos naturales en conservación		0.00	0.00
1.2.5.08.	Bienes intangibles no concesionados		3,731,547.48	4,172,762.45
1.2.5.99.	Bienes no concesionados en proceso de producción		0.00	0.00
1.2.6.	Bienes concesionados	11	0.00	0.00
1.2.6.01.	Propiedades, planta y equipos concesionados		0.00	0.00
1.2.6.03.	Activos biológicos concesionados		0.00	0.00
1.2.6.04.	Bienes de infraestructura y de beneficio y uso público concesionados		0.00	0.00
1.2.6.06.	Recursos naturales concesionados		0.00	0.00
1.2.6.08.	Bienes intangibles concesionados		0.00	0.00
1.2.6.99.	Bienes concesionados en proceso de producción		0.00	0.00
1.2.7.	Inversiones patrimoniales - Método de participación	12	0.00	0.00
1.2.7.01.	Inversiones patrimoniales en el sector privado interno		0.00	0.00
1.2.7.02.	Inversiones patrimoniales en el sector público interno		0.00	0.00
1.2.7.03.	Inversiones patrimoniales en el sector externo		0.00	0.00
1.2.7.04.	Inversiones patrimoniales en fideicomisos		0.00	0.00
1.2.9.	Otros activos a largo plazo	13	0.00	250.40
1.2.9.01.	Gastos a devengar a largo plazo		0.00	0.00
1.2.9.03.	Objetos de valor		0.00	0.00
1.2.9.99.	Activos a largo plazo sujetos a depuración contable		0.00	250.40
	Total del Activo no Corriente		26,648,710.14	26,431,922.11
	TOTAL DEL ACTIVO		28,394,780.46	28,013,128.12

2.	PASIVO			
2.1.	Pasivo Corriente			
2.1.1.	Deudas a corto plazo	14	1,677,234.51	1,363,751.42
2.1.1.01.	Deudas comerciales a corto plazo		518,258.02	569,415.25
2.1.1.02.	Deudas sociales y fiscales a corto plazo		1,158,976.49	794,336.17
2.1.1.03.	Transferencias a pagar a corto plazo		0.00	0.00
2.1.1.04.	Documentos a pagar a corto plazo		0.00	0.00
2.1.1.05.	Inversiones patrimoniales a pagar a corto plazo		0.00	0.00
2.1.1.06.	Deudas por avales ejecutados a corto plazo		0.00	0.00
2.1.1.07.	Deudas por anticipos a corto plazo		0.00	0.00
2.1.1.08.	Deudas por Planillas salariales		0.00	0.00
2.1.1.13.	Deudas por Créditos Fiscales a favor de terceros c/p		0.00	0.00
2.1.1.99.	Otras deudas a corto plazo		0.00	0.00
2.1.2.	Endeudamiento público a corto plazo	15	0.00	0.00
2.1.2.01.	Títulos y valores de la deuda pública a pagar a corto plazo		0.00	0.00
2.1.2.02.	Préstamos a pagar a corto plazo		0.00	0.00
2.1.2.03.	Deudas asumidas a corto plazo		0.00	0.00
2.1.2.04.	Endeudamiento de Tesorería a corto plazo		0.00	0.00
2.1.2.05.	Endeudamiento público a valor razonable		0.00	0.00
2.1.3.	Fondos de terceros y en garantía	16	317,987.90	320,126.18
2.1.3.01.	Fondos de terceros en la Caja Única		0.00	0.00
2.1.3.02.	Recaudación por cuenta de terceros		147,639.91	59,647.21
2.1.3.03.	Depósitos en garantía		170,347.98	260,478.97
2.1.3.90.	Cuentas Asociadas (Deudores) CP		0.00	0.00
2.1.3.99.	Otros fondos de terceros		0.00	0.00
2.1.4.	Provisiones y reservas técnicas a corto plazo	17	462.50	0.00
2.1.4.01.	Provisiones a corto plazo		462.50	0.00
2.1.4.02.	Reservas técnicas a corto plazo		0.00	0.00
2.1.9.	Otros pasivos a corto plazo	18	0.00	0.00
2.1.9.01.	Ingresos a devengar a corto plazo		0.00	0.00
2.1.9.02.	Instrumentos Derivados a pagar a corto plazo		0.00	0.00


2.1.9.99.	Pasivos a corto plazo sujetos a depuración contable		0.00	0.00
	Total del Pasivo Corriente		1,995,684.91	1,683,877.60
2.2.	Pasivo No Corriente			
2.2.1.	Deudas a largo plazo	19	461,005.05	323,990.69
2.2.1.01.	Deudas comerciales a largo plazo		0.00	7,479.72
2.2.1.02.	Deudas sociales y fiscales a largo plazo		461,005.05	316,510.98
2.2.1.04.	Documentos a pagar a largo plazo		0.00	0.00
2.2.1.05.	Inversiones patrimoniales a pagar a largo plazo		0.00	0.00
2.2.1.06.	Deudas por avales ejecutados a largo plazo		0.00	0.00
2.2.1.07.	Deudas por anticipos a largo plazo		0.00	0.00
2.2.1.99.	Otras deudas a largo plazo		0.00	0.00
2.2.2.	Endeudamiento público a largo plazo	20	0.00	0.00
2.2.2.01.	Títulos y valores de la deuda pública a pagar a largo plazo		0.00	0.00
2.2.2.02.	Préstamos a pagar a largo plazo		0.00	0.00
2.2.2.03.	Deudas asumidas a largo plazo		0.00	0.00
2.2.3.	Fondos de terceros y en garantía	21	0.00	0.00
2.2.3.01.	Fondos de terceros en la Caja Única		0.00	0.00
2.2.3.99.	Otros fondos de terceros		0.00	0.00
2.2.4.	Provisiones y reservas técnicas a largo plazo	22	23,856.25	23,856.25
2.2.4.01.	Provisiones a largo plazo		23,856.25	23,856.25
2.2.4.02.	Reservas técnicas a largo plazo		0.00	0.00
2.2.9.	Otros pasivos a largo plazo	23	140,000.00	15,000.00
2.2.9.01.	Ingresos a devengar a largo plazo		0.00	0.00
2.2.9.02.	Instrumentos Derivados a pagar a largo plazo		0.00	0.00
2.2.9.99.	Pasivos a largo plazo sujetos a depuración contable		140,000.00	15,000.00
	Total del Pasivo no Corriente		624,861.30	362,846.94
	TOTAL DEL PASIVO		2,620,546.21	2,046,724.54
3.	PATRIMONIO			
3.1.	Patrimonio público			
3.1.1.	Capital	24	4,219,318.47	4,219,318.47
3.1.1.01.	Capital inicial		1,396,900.08	1,396,900.08
3.1.1.02.	Incorporaciones al capital		2,822,418.39	2,822,418.39
3.1.2.	Transferencias de capital	25	69,252.64	69,252.64
3.1.2.01.	Donaciones de capital		69,252.64	69,252.64
3.1.2.99.	Otras transferencias de capital		0.00	0.00
3.1.3.	Reservas	26	17,577,336.38	17,907,463.42
3.1.3.01.	Revaluación de bienes		17,577,336.38	17,907,463.42
3.1.3.99.	Otras reservas		0.00	0.00
3.1.4.	Variaciones no asignables a reservas	27	0.00	0.00
3.1.4.01.	Diferencias de conversión de moneda extranjera		0.00	0.00
3.1.4.02.	Diferencias de valor razonable de activos financieros destinados a la venta		0.00	0.00
3.1.4.03.	Diferencias de valor razonable de instrumentos financieros designados como cobertura		0.00	0.00
3.1.4.99.	Otras variaciones no asignables a reservas		0.00	0.00
3.1.5.	Resultados acumulados	28	3,908,326.75	3,770,369.04
3.1.5.01.	Resultados acumulados de ejercicios anteriores		713,200.36	1,318,481.01
3.1.5.02.	Resultado del ejercicio		3,195,126.40	2,451,888.04
3.2.	Intereses minoritarios			
3.2.1.	Intereses minoritarios - Participaciones en el patrimonio de entidades controladas	29	0.00	0.00
3.2.1.01.	Intereses minoritarios - Participaciones en el patrimonio de entidades del sector gobierno general		0.00	0.00
3.2.1.02.	Intereses minoritarios - Participaciones en el patrimonio de empresas públicas e instituciones públicas financieras		0.00	0.00
3.2.2.	Intereses minoritarios - Evolución	30	0.00	0.00
3.2.2.01.	Intereses minoritarios - Evolución por reservas		0.00	0.00
3.2.2.02.	Intereses minoritarios - Evolución por variaciones no asignables a reservas		0.00	0.00
3.2.2.03.	Intereses minoritarios - Evolución por resultados acumulados		0.00	0.00
3.2.2.99.	Intereses minoritarios - Evolución por otros componentes del patrimonio		0.00	0.00
	TOTAL DEL PATRIMONIO		25,774,234.25	25,966,403.58
	TOTAL DEL PASIVO Y PATRIMONIO		28,394,780.46	28,013,128.12



Elaborado por:



Revisado por:



Aprobado por: